

C ad accumulazione USD | Dati al 31.03.2023

## Obiettivi e politica di investimento del fondo

Il fondo mira a conseguire una crescita del capitale investendo in azioni di società in tutto il mondo che beneficiano della disruption.

**L'Obiettivo di investimento del comparto è riportato sopra. Per maggiori dettagli sulla Politica di investimento del comparto, consultare il KID.**

Il Comparto ha caratteristiche ambientali e/o sociali (ai sensi della definizione di cui all'Articolo 8 del Regolamento SFDR).

Ciò significa che il comparto mantiene un punteggio complessivo di sostenibilità più elevato rispetto al proprio benchmark di sostenibilità sulla base del sistema di rating del gestore degli investimenti.

**I rischi pertinenti associati a un investimento in questo comparto sono riportati sul retro della pagina e devono essere attentamente valutati prima di effettuare qualsiasi investimento. Le performance passate non sono indicative di quelle future e potrebbero non ripetersi. Il valore degli investimenti e il reddito da essi derivanti possono aumentare come diminuire e gli investitori potrebbero non recuperare le somme inizialmente investite. Le variazioni dei tassi di cambio possono causare un calo e un aumento del valore degli investimenti. I dati sulle performance non tengono conto di eventuali commissioni e costi addebitati al momento dell'emissione e del rimborso di quote o azioni di qualsiasi comparto, ove applicabile.**

## Performance per classe di azioni (%)

Performance cumulate	1 mese	3 mesi	YTD	1 anno	3 anni	5 anni	Dal lancio
Classe di azioni (netto)	4,7	11,8	11,8	-11,7	57,4	-	75,2
Parametro di riferimento	3,1	7,3	7,3	-7,4	53,5	-	46,4

Prestazioni di 12 mesi	Performance annua (%) - Mar					Performance anno solare				
	2018	2019	2020	2021	2022	2018	2019	2020	2021	2022
	2019	2020	2021	2022	2023					
Classe di azioni (netto)	-	-0,6	71,6	3,8	-11,7	-	37,3	50,9	13,0	-28,8
Parametro di riferimento	-	-11,3	54,6	7,3	-7,4	-	26,6	16,3	18,5	-18,4

## Performance su 10 anni (%)



## Rating e accredito



Per maggiori dettagli sulle icone mostrate sopra, fare riferimento alla sezione relativa alle informazioni sulla fonte e sulle valutazioni.

## Dati del fondo

Gestore	Alex Tedder
Comparto gestito dal	12.12.2018
Società di gestione	Schroder Investment Management (Europe) S.A.
Domicilio	Lussemburgo
Data di lancio del fondo	12.12.2018
Data di lancio della classe di azioni	12.12.2018
Valuta di base del fondo	USD
Valuta della classe di azioni	USD
Dimensione del fondo (milioni)	USD 398,33
Numero di posizioni	100
Parametro di riferimento	MSCI ACWI NR
NAV	USD 175,2048
Frequenza delle contrattazioni	Giornaliera
Distribuzione	Nessuna distribuzione

## Commissioni e spese

Spesa di sottoscrizione	1,00%
Spese correnti	1,04%
Spesa di rimborso	0,00%

## Dettagli dell'acquisto

Sottoscrizione minima iniziale	USD 1.000 ; EUR 1.000 o altra divisa equivalente
--------------------------------	--

C ad accumulazione USD | Dati al 31.03.2023

## Fattori di rischio

**Rischio connesso ad ABS e MBS:** Il fondo può investire in titoli garantiti da ipoteca o attività. I debitori sottostanti di tali titoli potrebbero non essere in grado di rimborsare l'intero importo dovuto, eventualmente comportando perdite per il fondo.

**Rischio del capitale/Politica di distribuzione:** Poiché il fondo intende corrispondere dividendi a prescindere dalla performance, un dividendo può rappresentare il rendimento di parte dell'importo da voi investito.

**Rischio di controparte:** il fondo può stipulare accordi contrattuali con controparti. Se una controparte non è in grado di adempiere ai propri obblighi, il credito che il fondo vanta nei suoi confronti potrebbe essere parzialmente o interamente inesigibile.

**Rischio di credito:** l'eventuale calo della solidità finanziaria di un emittente può comportare un crollo o la totale perdita di valore delle relative obbligazioni.

**Rischio valutario:** Il fondo potrebbe perdere valore per effetto di movimenti dei tassi di cambio.

**Rischio valutario/classe di azioni con copertura:** La copertura della classe di azioni potrebbe non essere completamente efficace, pertanto potrebbe rimanere un'esposizione valutaria residua. Il costo associato alla copertura può incidere sulla performance e i potenziali utili potrebbero essere più contenuti rispetto alle classi di azioni senza copertura.

**Rischio dei derivati:** Gli strumenti derivati possono essere utilizzati per gestire il portafoglio in modo più efficiente. Uno strumento derivato potrebbe ottenere performance non in linea con le attese, generare perdite superiori al costo dello stesso derivato e comportare perdite per il fondo.

**Rischio connesso ai mercati emergenti e di frontiera:** I mercati emergenti, e in particolare i mercati di frontiera, sono generalmente esposti a rischi politici, giuridici, di controparte, operativi e di liquidità superiori a quelli dei mercati sviluppati.

**Rischio connesso alle obbligazioni high yield:** le obbligazioni high yield (di norma caratterizzate da rating basso o prive di rating) comportano solitamente livelli più elevati in termini di rischio di mercato, di credito e di liquidità.

**IBOR:** La transizione dei mercati finanziari dal ricorso ai tassi di offerta interbancari (IBOR) a tassi di riferimento alternativi può incidere sulla valutazione di talune partecipazioni e ridurre la liquidità di alcuni strumenti, eventualmente influenzando il risultato d'investimento del fondo.

**Investimenti in altri organismi di investimento collettivo:** il fondo investirà prevalentemente in altri organismi di investimento collettivo.

**Rischio di liquidità:** in condizioni di mercato difficili, il fondo potrebbe non riuscire a vendere un titolo a prezzo pieno o non riuscire a venderlo affatto. Ciò può incidere sulla performance e indurre il fondo a posticipare o sospendere i rimborsi delle proprie azioni.

**Rischio di mercato:** il valore degli investimenti può aumentare o diminuire e l'investitore potrebbe non recuperare l'importo inizialmente investito.

**Rischio operativo:** Potrebbe aver luogo un mancato funzionamento dei processi operativi, compresi quelli correlati alla custodia delle attività. In tal caso, il fondo potrebbe sostenere delle perdite.

**Rischio legato al rendimento:** gli obiettivi d'investimento descrivono il risultato auspicato, ma non vi è garanzia del relativo conseguimento. In base alle condizioni di mercato e allo scenario macroeconomico, gli obiettivi d'investimento potrebbero rivelarsi più difficili da raggiungere.

**Rischio di sostenibilità:** Il fondo ha caratteristiche ambientali e/o sociali. Ciò significa che può avere un'esposizione limitata ad alcune società, industrie o settori e potrebbe rinunciare a determinate opportunità di investimento o alienare determinate partecipazioni non in linea con i criteri di sostenibilità selezionati dal gestore degli investimenti. Il fondo può investire in società che non riflettono le convinzioni e i valori di un particolare investitore.

## Codici

ISIN	LU1910165999
Bloomberg	SISFGDC LX
SEDOL	BG5JTG2
Reuters	LU1910165999.LUF

## Indicatore sintetico di rischio (SRI)

### RISCHIO PIÙ CONTENUTO

Rendimenti potenzialmente più bassi

### RISCHIO PIÙ ELEVATO

Rendimenti potenzialmente più alti



La categoria di rischio è stata calcolata utilizzando i dati di rendimento storici e potrebbe non essere un indicatore affidabile del profilo di rischio futuro del comparto. La categoria di rischio del comparto non è garantita. Per ulteriori informazioni, consultare il Documento contenente le informazioni chiave.

## Statistiche sul rischio e indici finanziari

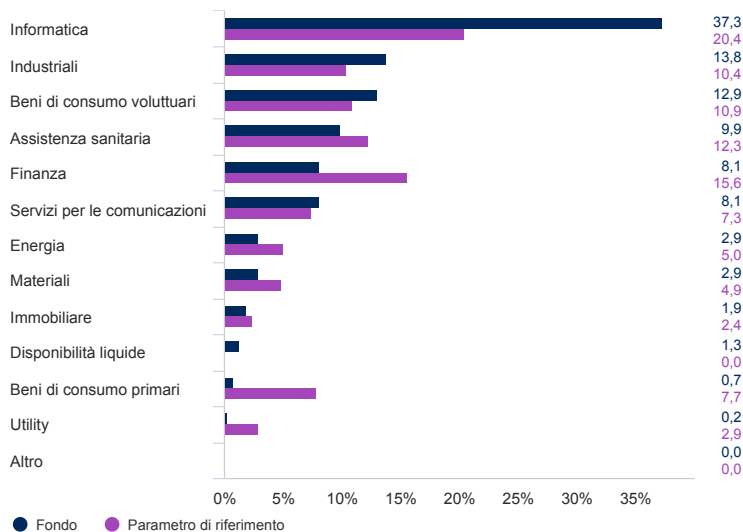
	Fondo	Parametro di riferimento
<b>Volatilità annua (%) (3A)</b>	22,3	18,0
<b>Alpha (%) (3A)</b>	-0,2	-
<b>Beta (3A)</b>	1,1	-
<b>Indice di Sharpe (3A)</b>	0,7	0,8
<b>Information ratio (3y)</b>	0,1	-
<b>Reddito da dividendo %</b>	1,0	-
<b>P/B</b>	4,8	-
<b>P/E</b>	23,9	-
<b>Tracking error previsto</b>	4,8	-

Fonte: Morningstar e Schroders per la percentuale di tracking error prevista. I coefficienti sopra riportati si basano su dati di performance basati sul prezzo bid-to-bid. Gli indici finanziari riportati sopra sono basati su medie riferite ai titoli di capitale contenuti nel portafoglio del fondo e nel benchmark (quando indicato), rispettivamente.

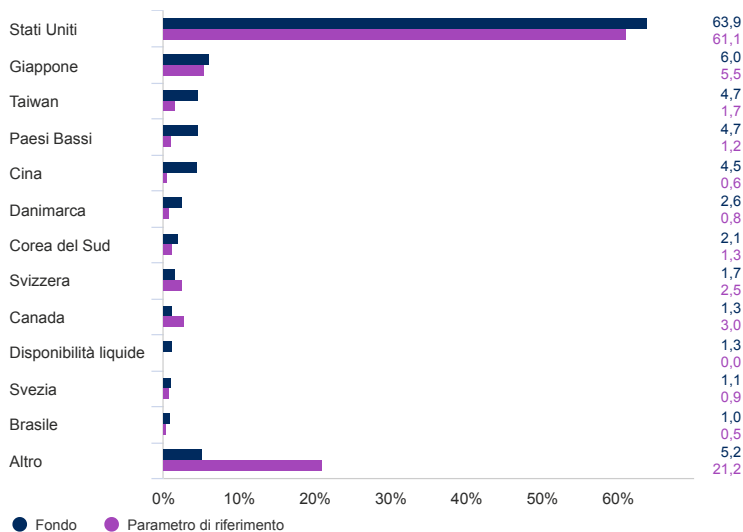
C ad accumulazione USD | Dati al 31.03.2023

### Asset allocation

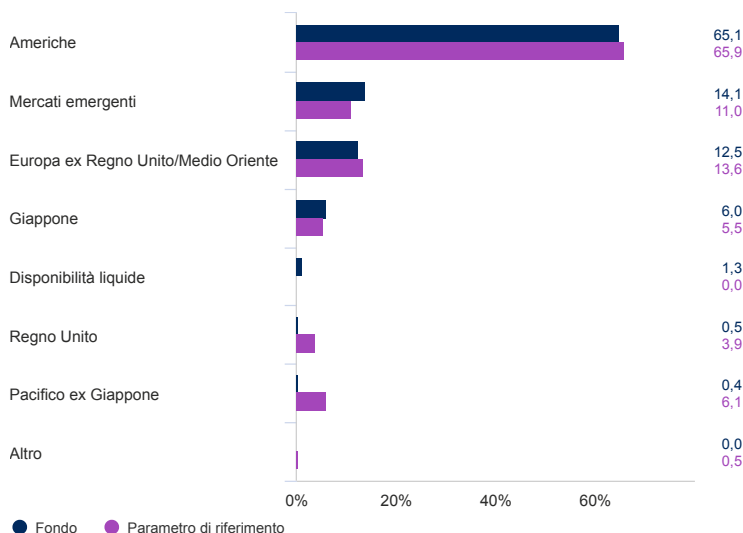
#### Settore (%)



#### Ripartizione geografica (%)



#### Regione (%)



#### Prime 10 posizioni (%)

Nome posizione	%
Microsoft Corp	6,2
Alphabet Inc	4,0
Apple Inc	3,7
Taiwan Semiconductor Manufacturing Co Ltd	3,5
Visa Inc	2,6
Schneider Electric SE	2,3
Shell PLC	2,3
Texas Instruments Inc	2,0
ASML Holding NV	2,0
Amazon.com Inc	2,0

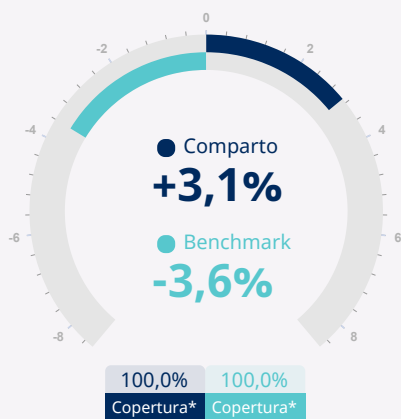
Fonte: Schroders. Prime dieci posizioni e asset allocation sono a livello di fondo.

C ad accumulazione USD | Dati al 31.03.2023

## Metriche di sostenibilità proprietarie %

### Impatto Complessivo

Dati al 31.03.2023



Vengono mostrati il benchmark e i punteggi di sostenibilità del comparto. Il benchmark è il MSCI AC World.

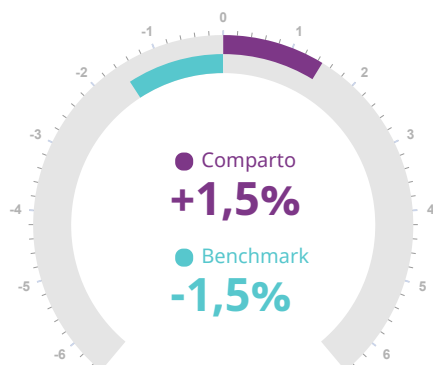
Il Punteggio di impatto di Schroders si basa sullo strumento proprietario di Schroders, SustainEx™. SustainEx™ fornisce una stima dell'impatto sociale o ambientale potenziale che può essere generato dalle società e da altri emittenti in cui il comparto detiene investimenti. Il risultato è espresso come percentuale figurativa (positiva o negativa) delle vendite delle società e di altri emittenti sottostanti. Ad esempio, un punteggio SustainEx™ pari a +2% significherebbe che una società offre \$ 2 di impatto positivo figurativo relativo (ossia benefici a livello sociale) per \$ 100 di vendite.

Il punteggio totale del comparto è dato dai punteggi SustainEx™ calcolati per le società e gli altri emittenti del comparto.

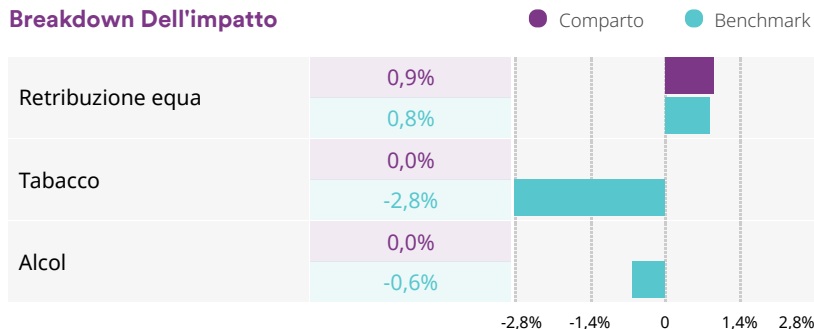
L'"Impatto complessivo" mostrato è una misura dell'impatto stimato del comparto rispetto a quello del suo benchmark, calcolato in ogni caso come percentuale figurativa relativa come descritto sopra.

L'"Impatto sulle persone" e l'"Impatto sul pianeta" misurano i benefici e i danni sottostanti stimati del comparto, rispetto al suo benchmark, calcolati in ogni caso come percentuale figurativa relativa come descritto sopra.

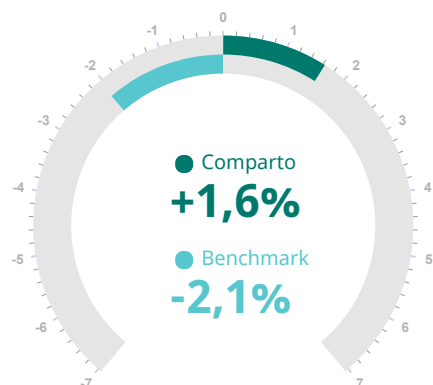
### Impatto Su: Persone



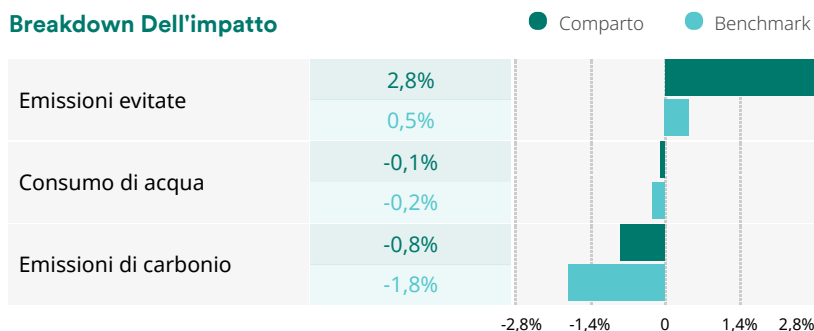
### Breakdown Dell'impatto



### Impatto Su: Pianeta



### Breakdown Dell'impatto

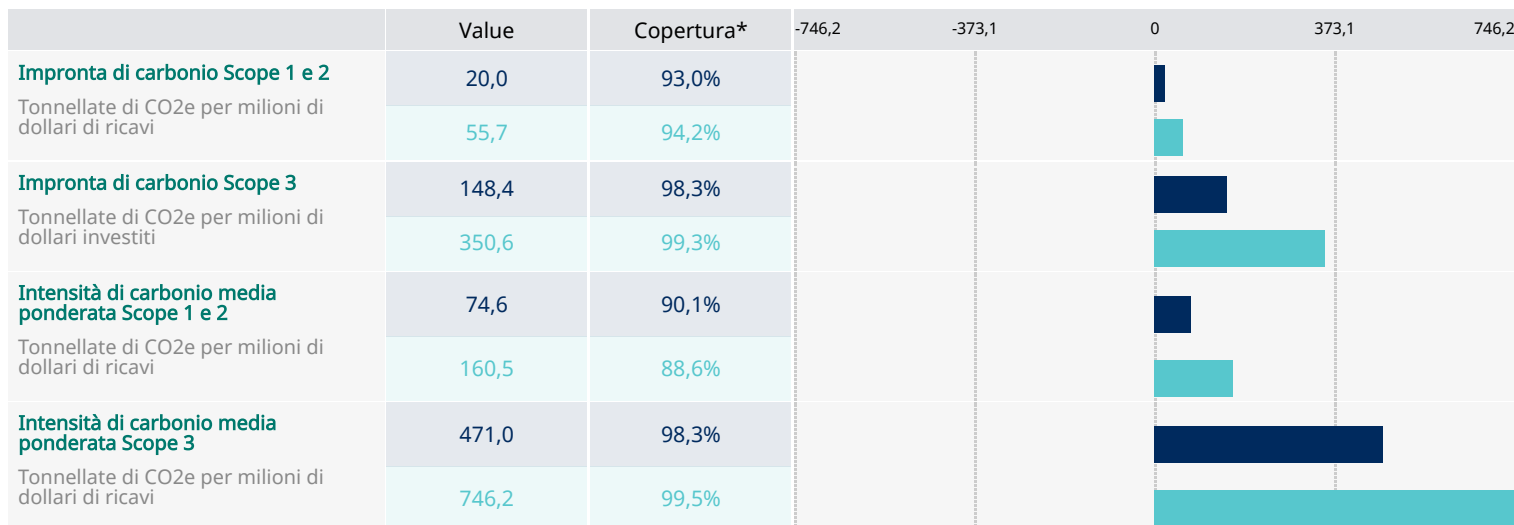


C ad accumulazione USD | Dati al 31.03.2023

### Dati climatici

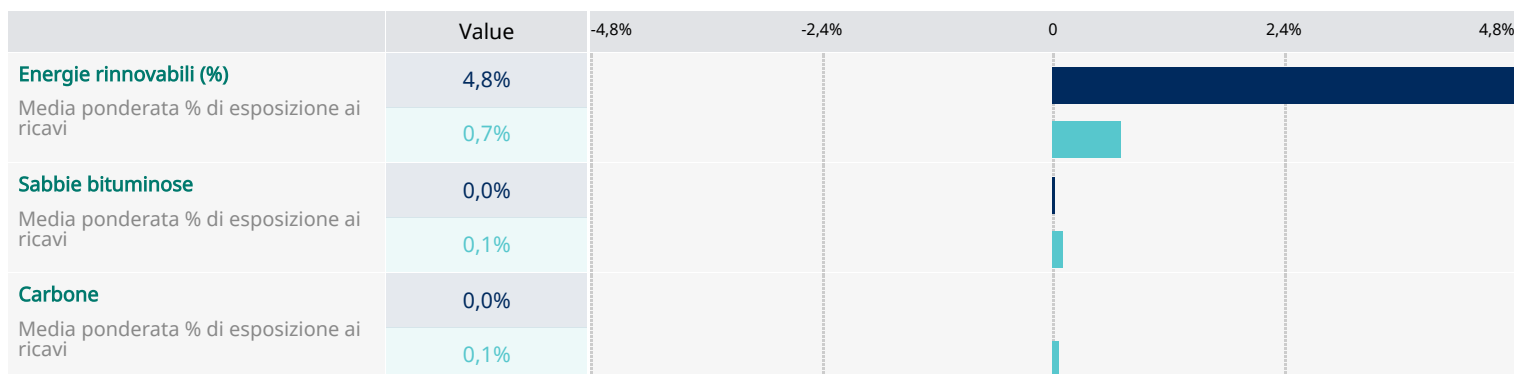
#### Metriche Dell'impronta Di Carbonio

● Comparto ● Benchmark



#### Esposizione Energetica

● Comparto ● Benchmark



Fonte: MSCI. I grafici sopra riportati includono l'intensità di carbonio media ponderata (WACI), l'impronta di carbonio e l'esposizione energetica del comparto e del suo benchmark, ove applicabile. La WACI e l'impronta di carbonio si basano sulle emissioni Scope 1, 2 e 3. La WACI misura l'intensità di carbonio del portafoglio valutando il rapporto tra emissioni e ricavi generati dalle società partecipate sottostanti. L'impronta di carbonio normalizza le emissioni di carbonio totali del portafoglio al suo valore di mercato. Nel calcolo delle metriche relative al carbonio, Schroders escluderà le attività neutrali (come la liquidità) e altre attività non idonee. Ciò significa che Schroders aggrega le emissioni di gas serra a livello aziendale solo in base alle attività idonee del portafoglio (ossia azioni quotate e titoli di credito, ove applicabile). Le metriche di esposizione energetica sono calcolate in base ai ricavi generati da tali attività da parte delle società partecipate sottostanti e ponderate in base alle partecipazioni del comparto. L'esposizione del comparto al carbone rappresenta l'attività di estrazione del carbone termico e riflette gli investimenti in società i cui ricavi relativi al carbone sono inferiori alla soglia accettata. Per ulteriori dettagli sulle esclusioni, consultare le informazioni sulla sostenibilità del comparto. Tutte le metriche utilizzano dati aziendali riportati. Nei casi in cui i dati non siano disponibili, MSCI utilizza stime. Il benchmark di sostenibilità del comparto è l'indice MSCI AC World.

C ad accumulazione USD | Dati al 31.03.2023

### Effetti negativi

La tabella seguente mostra alcuni dei Principali effetti negativi (acr. inglese PAI) del presente comparto e del suo benchmark, ove applicabile. I PAI sono gli indicatori a cui si fa riferimento qui di seguito che mirano a mostrare gli effetti negativi che le decisioni di investimento, prese in relazione al portafoglio del comparto, hanno sui fattori di sostenibilità. I fattori di sostenibilità sono definiti nel Regolamento SFDR come problematiche ambientali, sociali e concernenti il personale, il rispetto dei diritti umani e le questioni relative alla lotta alla corruzione attiva e passiva. Inoltre, identifichiamo la copertura, vale a dire la percentuale di dati relativi agli indicatori disponibili a fine mese per le partecipazioni sottostanti del comparto e del benchmark, ove applicabile.

Categoria	Indicatore	Descrizione	Unità	Comparto	Benchmark
Persone	Politiche relative ai principi dell'UNGC e dell'OCSE	Quota di investimenti nelle imprese che non dispongono di politiche per monitorare la conformità ai principi del Global Compact delle Nazioni Unite e alle linee guida OCSE	Rapporto (%)	<b>66,1%</b> Copertura*: 98,1%	<b>59,7%</b> Copertura*: 99,4%
	Diversità di genere nel Consiglio	Rapporto medio tra donne e uomini nei consigli di amministrazione delle società partecipate	Rapporto (%)	<b>48,9%</b> Copertura*: 96,9%	<b>51,5%</b> Copertura*: 99,4%
	Violatori dei principi dell'UNGC e dell'OCSE	Quota di investimenti in società che sono state coinvolte in violazioni dei principi dell'UNGC e dell'OCSE	Rapporto (%)	<b>0,0%</b> Copertura*: 98,1%	<b>0,7%</b> Copertura*: 99,3%
Pianeta	Esposizione all'energia non rinnovabile	Quota del consumo e della produzione di energia non rinnovabile	Rapporto (%)	<b>68,9%</b> Copertura*: 82,8%	<b>72,8%</b> Copertura*: 85,9%
	Esposizione alle società prive di iniziative volte alla riduzione delle emissioni di carbonio	Investire in società prive di iniziative volte alla riduzione delle emissioni di carbonio in linea con l'Accordo di Parigi	Rapporto (%)	<b>38,6%</b> Copertura*: 98,1%	<b>35,0%</b> Copertura*: 99,1%

La tabella seguente mostra alcuni dei Principali effetti negativi (acr. inglese PAI) del presente comparto e del suo benchmark, ove applicabile. I PAI sono gli indicatori a cui si fa riferimento qui di seguito che mirano a mostrare gli effetti negativi che le decisioni di investimento, prese in relazione al portafoglio del comparto, hanno sui fattori di sostenibilità. I fattori di sostenibilità sono definiti nel Regolamento SFDR come problematiche ambientali, sociali e concernenti il personale, il rispetto dei diritti umani e le questioni relative alla lotta alla corruzione attiva e passiva. Inoltre, identifichiamo la copertura, vale a dire la percentuale di dati relativi agli indicatori disponibili a fine mese per le partecipazioni sottostanti del comparto e del benchmark, ove applicabile.

### Contatti

Schroder Investment Management (Switzerland) AG  
 Central 2  
 Zurich  
 Svizzera  
 CH-8001  
 Tel.: +41 (0)44 250 11 11  
 Fax: +41 (0)44 250 13 12

Per vostra sicurezza, le comunicazioni possono essere registrate o monitorate.

C ad accumulazione USD | Dati al 31.03.2023

## Informazioni sulle modifiche apportate alle informazioni su gestore dei fondi, obiettivo di investimento, benchmark e operazioni sul capitale

---

Potranno verificarsi differenze tra la performance del fondo e quella del benchmark dato che il rendimento del fondo è calcolato in un punto di valutazione diverso rispetto al benchmark. Il fondo non segue un benchmark target. La performance del fondo deve essere confrontata con quella dell'indice MSCI AC World (Net TR). Il benchmark di comparazione è incluso solo a scopo di confronto della performance e non ha alcuna incidenza sul modo in cui il gestore degli investimenti investe le attività del fondo. Si prevede che l'universo d'investimento del fondo si sovrapponga, in misura consistente, agli elementi costitutivi del benchmark di comparazione. Il gestore degli investimenti investe su base discrezionale e non vi sono limiti alla misura in cui il portafoglio e la performance del fondo possono discostarsi dal benchmark di comparazione. Il gestore degli investimenti investirà in società o settori non inclusi nel benchmark di comparazione. Il benchmark di comparazione è stato selezionato poiché il gestore degli investimenti ritiene rappresenti un termine di paragone adeguato per la performance, dati l'obiettivo e la politica di investimento del fondo. Il benchmark o i benchmark non tengono conto delle caratteristiche ambientali e sociali o dell'obiettivo sostenibile (se rilevante) del fondo.

### Indici di riferimento

Il gestore degli investimenti investe su base discrezionale e non vi sono limiti alla misura in cui il portafoglio e la performance del comparto possono discostarsi dal benchmark. Il gestore degli investimenti investirà in società o settori non inclusi nel benchmark per sfruttare opportunità d'investimento specifiche.

I nomi dei benchmark nel presente documento possono essere abbreviati. Fare riferimento ai documenti legali dei comparti per il nome completo dei benchmark.

C ad accumulazione USD | Dati al 31.03.2023

## Fonte e valutazioni informazioni

**Punteggi di impatto:** Questi vengono generati utilizzando lo strumento proprietario di Schroders, SustainEx™. SustainEx™ fornisce una stima del potenziale "impatto" che un emittente può creare in termini di "costi" o "benefici" sociali e ambientali netti. A tale scopo, utilizza determinate metriche relative a quell'emittente e le quantifica positivamente (ad esempio, il pagamento di "salari equi") e negativamente (ad esempio, il carbonio emesso dall'emittente) per fornire una misura nozionale aggregata dei "costi", delle "esternalità" o degli "impatti" sociali e ambientali sottostanti dell'emittente stesso. SustainEx™ sfrutta e fa affidamento su dati di terze parti (stime incluse), nonché sulle ipotesi di modellazione di Schroders con un risultato che può differire da altri strumenti e misure di sostenibilità.

Le definizioni delle metriche SustainEx aggregate sono: Emissioni di carbonio: costi ambientali e sociali delle emissioni di carbonio (campi di applicazione 1, 2 e 3). Consumo di acqua: costi ambientali e sociali dei prelievi di acqua dolce da parte delle aziende e dei paesi. Assegnati in base al consumo di acqua segnalato. Emissioni di carbonio evitate: benefici ambientali e sociali delle attività e delle tecnologie che consentono riduzioni sistemiche delle emissioni di carbonio, compresi i prodotti e i servizi delle aziende e gli investimenti nazionali in energia pulita. Retribuzione equa: benefici o costi sociali delle società che corrispondono salari più alti o più bassi rispetto a quelli locali (per le regioni in cui operano). Alcol: costo sociale del consumo di alcol (assegnato ai produttori di alcol). Tabacco: costo sociale del fumo (assegnato ai produttori di tabacco). Le definizioni delle esposizioni ai combustibili fossili sono: Esposizione al carbone: misura il peso del portafoglio esposto a società che traggono ricavi dall'estrazione di carbone termico (compresi lignite, carbone bituminoso, antracite e carbone da vapore) e dalla sua vendita a soggetti esterni. Sono esclusi: i ricavi provenienti dal carbone metallurgico, il carbone estratto per la produzione interna di energia (ad es. nel caso di produttori di energia integrati verticalmente), le vendite intra-societarie di carbone termico estratto, i ricavi derivanti dal commercio di carbone. Esposizione alle sabbie bituminose: misura il peso del portafoglio esposto a società che traggono ricavi dall'estrazione di sabbie bituminose per un insieme di società che possiedono riserve di tali sabbie e mostrano prova di trarre ricavi dalla loro estrazione. Tale fattore non comprende i ricavi derivanti da attività non estrattive (ad es. esplorazione, rilevamento, lavorazione, raffinazione), la proprietà di riserve di sabbie bituminose senza ricavi associati all'estrazione, i ricavi derivanti da vendite intra-societarie.

\*Il termine "copertura" fa riferimento alla percentuale di dati relativi agli indicatori disponibili a fine mese per le partecipazioni sottostanti del comparto e del benchmark, ove applicabile.

**MSCI ESG Research rating:** elaborato da MSCI ESG Research a partire dalla "data di reporting". Le metriche e i rating del Comparto di MSCI ESG Research LLC ("MSCI ESG") (le "Informazioni") forniscono dati di natura ambientale, sociale e di governance in relazione ai titoli sottostanti all'interno di oltre 31.000 fondi comuni d'investimento multi-asset ed ETF a livello globale. MSCI ESG è un consulente per gli investimenti autorizzato ai sensi della legge statunitense Investment Advisers Act del 1940. I materiali di MSCI ESG non sono stati trasmessi alla U.S. Securities and Exchange Commission o a qualsiasi altro organismo di regolamentazione, né hanno ricevuto l'approvazione da detti organismi. Le Informazioni non costituiscono un'offerta di acquisto o di vendita, oppure una promozione o raccomandazione di qualsiasi titolo, strumento o prodotto finanziario o strategia di negoziazione, né devono essere considerate come un'indicazione o una garanzia di rendimenti, analisi, previsioni o pronostici futuri. Le Informazioni non devono essere utilizzate per determinare quali titoli acquistare o vendere o quando acquistarli o venderli. Le Informazioni vengono fornite "così come sono" e l'utente delle Informazioni si assume l'intero rischio derivante dal loro utilizzo o da qualsiasi autorizzazione che può essere concessa sulla base di tali informazioni. **Morningstar Sustainability Rating:** il Sustainability Rating viene stabilito dalla "data di reporting". Sustainalytics fornisce analisi a livello aziendale utilizzate per il calcolo del Sustainability Rating di Morningstar [punteggio storico di sostenibilità]. © Morningstar 2022. Tutti i diritti riservati. Il rating del comparto: (1) è di proprietà di Morningstar e/o dei suoi fornitori di contenuti, (2) non può essere copiato o distribuito e (3) non è garantito quanto ad accuratezza, completezza o tempestività. Né Morningstar né i relativi fornitori di contenuti sono responsabili di qualsivoglia danno o perdita derivante dall'utilizzo del rating. I rendimenti passati non rappresentano una garanzia di risultati futuri. Fonte di tutti i dati sulla performance, salvo diversamente indicato: Morningstar, bid to bid, reddito netto reinvestito, al netto delle commissioni.

**Rating Morningstar:** © Morningstar 2022. Tutti i diritti riservati. Le informazioni qui contenute: (1) sono informazioni proprietarie di Morningstar e/o relativi fornitori di contenuti, (2) non possono essere copiate né distribuite e (3) non sono garantite quanto ad accuratezza, completezza o tempestività. Né Morningstar né i relativi fornitori di contenuti sono responsabili di qualsivoglia danno o perdita derivante dall'utilizzo delle presenti informazioni. La performance passata non è garanzia dei risultati futuri.



C ad accumulazione USD | Dati al 31.03.2023

## Informazioni importanti

### Costi

Alcuni costi associati all'investimento nel comparto possono essere sostenuti in una valuta diversa da quella dell'investimento. Tali costi possono aumentare o diminuire a causa delle fluttuazioni della valuta e del tasso di cambio.

Se una commissione di performance è applicabile a questo comparto, i dettagli del modello della commissione di performance e della sua metodologia di calcolo saranno riportati nel prospetto del comparto. Questo comprende una descrizione della metodologia di calcolo della commissione di performance, le date in cui la commissione di performance è pagata e i dettagli della modalità di calcolo della commissione di performance in relazione al benchmark della commissione di performance del comparto, che può differire dal benchmark nell'obiettivo o nella politica di investimento del comparto.

Per ulteriori informazioni sui costi e gli oneri associati all'investimento, consultate i documenti di offerta dei comparti e la relazione annuale.

### Informazioni generali

Il presente documento non costituisce un'offerta né una sollecitazione a sottoscrivere azioni di Schroder International Selection Fund (la "Società"). Nessuna disposizione contenuta nel presente documento deve essere interpretata come una consulenza e, pertanto, non costituisce una raccomandazione per l'acquisto o la vendita di azioni. La sottoscrizione di azioni della Società può essere effettuata solo sulla base del suo ultimo Documento contenente le informazioni chiave (KID) e del Prospetto, unitamente all'ultima relazione annuale certificata (e alla successiva relazione semestrale non certificata, se pubblicata), le cui copie possono essere ottenute gratuitamente da Schroder Investment Management (Europe) S.A. Tali documenti sono disponibili in inglese, francese e tedesco. Gli investimenti nella Società potrebbero non essere adatti a tutti gli investitori. Gli investitori che nutrono dubbi in merito all'idoneità devono contattare i loro consulenti di fiducia. Un investimento nella Società comporta rischi, che sono descritti in modo esauriente nel prospetto. Nel presente documento sono riportate opinioni e punti di vista di Schroders, che possono cambiare. Il presente documento è stato emesso da Schroder Investment Management (Europe) S.A., 5, rue Höhenhof, L-1736 Senningerberg, Lussemburgo. R.I. Lussemburgo: B 37.799. Schroders è il titolare del trattamento dei dati personali. Per informazioni sulle modalità di trattamento dei dati personali di Schroders, si prega di consultare l'Informativa sulla privacy disponibile all'indirizzo [www.schroders.com/en/privacy-policy](http://www.schroders.com/en/privacy-policy) o su richiesta se non si ha accesso a questa pagina Web. I dati di terze parti sono di proprietà o concessi in licenza dal fornitore dei dati e non possono essere riprodotti o estratti e utilizzati per altri scopi senza il consenso del fornitore dei dati medesimo. I dati di terze parti vengono forniti senza garanzie di alcun tipo. Il fornitore dei dati e l'emittente del documento non devono essere ritenuti responsabili in relazione ai dati di terze parti. Il Prospetto e/o il sito Internet [www.schroders.com](http://www.schroders.com) contengono ulteriori avvertenze che si applicano ai dati di terze parti.

Schroder Investment Management (Switzerland) AG è il rappresentante svizzero ("Rappresentante svizzero") e Schroder & Co Bank AG è l'agente pagatore in Svizzera di Schroder International Selection Fund, con sede in Lussemburgo. Il prospetto per la Svizzera, i documenti contenenti le informazioni chiave, lo statuto nonché le relazioni annuali e semestrali sono disponibili gratuitamente presso il Rappresentante svizzero. Il comparto presenta caratteristiche ambientali e/o sociali ai sensi dell'Articolo 8 del Regolamento (UE) 2019/2088 relativo all'informativa sulla sostenibilità nel settore dei servizi finanziari ("SFDR"). Per informazioni sugli aspetti legati alla sostenibilità di questo comparto, consultare il sito Web [www.schroders.com](http://www.schroders.com).

Schroders opera in qualità di titolare del trattamento in relazione ai dati personali. Per informazioni circa le modalità di trattamento dei dati personali, è possibile consultare la nostra Politica sulla privacy, disponibile all'indirizzo [www.schroders.com/en/privacy-policy](http://www.schroders.com/en/privacy-policy) o su richiesta. I dati di terzi sono posseduti o concessi in licenza dal fornitore dei dati e utilizzati per qualsivoglia altro scopo senza l'autorizzazione del fornitore dei dati. I dati di terzi sono forniti senza alcuna garanzia. Il fornitore dei dati e l'emittente del documento non hanno alcuna responsabilità in merito ai dati di terzi. Il Prospetto e/o il sito [www.schroders.com](http://www.schroders.com) contengono ulteriori dichiarazioni di non responsabilità che si applicano ai dati di terzi. La tempistica dei dati mostrati in questa pagina e la frequenza degli aggiornamenti dei report, come il KID, possono variare. I dati sono corretti alla data di pubblicazione riportata su tutto il materiale. Per ulteriori informazioni, contattare il Gestore del fondo. Il presente materiale non deve essere pubblicato in alcuna giurisdizione ove proibito dalla legge e non deve essere utilizzato in alcun modo contrario alla legge o alla normativa locale.