BIM VITA S.p.A. – Gruppo Assicurativo Unipol

Offerta al pubblico di "FREEFINANCE DI BIM VITA" prodotto finanziario-assicurativo di tipo Unit Linked

(Codice prodotto: A827.10210)

Si raccomanda la lettura della Parte I (Informazioni sull'investimento e sulle coperture assicurative), della Parte II (Illustrazione dei dati periodici di rischio-rendimento e costi effettivi dell'investimento) e della Parte III (Altre informazioni) del Prospetto d'offerta, che devono essere messe gratuitamente a disposizione dell'Investitore-contraente su richiesta del medesimo, per le informazioni di dettaglio.

Il Prospetto d'offerta è volto ad illustrare all'Investitore-contraente le principali caratteristiche dell'investimento proposto.

Data di deposito in Consob della presente Copertina: 14/11/2014.

Data di validità della presente Copertina: dal 17/11/2014.

La pubblicazione del Prospetto d'offerta non comporta alcun giudizio della Consob sull'opportunità dell'investimento proposto.

Mod. 8271114 Ed. 11.2014

SCHEDA SINTETICA
INFORMAZIONI GENERALI

La parte "Informazioni Generali", da consegnare obbligatoriamente all'Investitore-contraente prima della sottoscrizione, è volta ad illustrare le informazioni generali sull'offerta.

INFORMAZIONI GENERALI SUL CONTRATTO			
IMPRESA DI ASSICURAZIONE	BIM VITA S.p.A., con Sede legale e Direzione Generale in Via Gramsci 7, 10121 - Torino (TO) - Italia, di seguito "Società", società soggetta all'attività di direzione e coordinamento di Unipol Gruppo Finanziario S.p.A. e facente parte del Gruppo Assicurativo Unipol iscritto all'Albo dei Gruppi Assicurativi al n. 046.	*CONTRATTO*	Prodotto finanziario-assicurativo di tipo Unit Linked denominato "FREEFINANCE DI BIM VITA" – Contratto di assicurazione sulla vita caso morte a vita intera a premio unico e premi integrativi con capitale espresso in quote/azioni di OICR (Tariffa 827 – Codice prodotto A827.10210).
ATTIVITÀ FINANZIARIE SOTTOSTANTI	Il contratto prevede l'investimento in quote/azioni di uno o più OICR armonizzati e non, selezionabili liberamente dall'Investitore-contraente, **fino ad un massimo di dodici,** fra quelli riservati dalla Società al contratto e distinti per categorie di appartenenza denominate "Combinazioni BIM VITA". L'ammontare del premio unico e di ciascun premio integrativo facoltativo corrisposti, di cui al successivo par. *"PROPOSTE D'INVESTIMENTO FINANZIARIO",* determina il relativo capitale investito da destinare all'assegnazione di quote/azioni degli OICR selezionati. Si precisa che la parte di capitale investito da destinare all'assegnazione di quote/azioni degli OICR selezionati non può risultare inferiore a 1.000,00 euro per singolo OICR. La sottoscrizione di "FREEFINANCE DI BIM VITA" comporta l'assegnazione di quote/azioni di ciascun OICR collegato al contratto secondo quanto indicato nella Sez. D, Parte I, e Sez. C, Parte III del Prospetto d'offerta, nonché nelle Condizioni Contrattuali. L'elenco degli OICR selezionabili (Paniere) riservati dalla Società al contratto, raggruppati per Combinazioni BIM VITA, aggiornato alla data di inizio validità della presente parte "Informazioni Generali", è contenuto nell'apposito allegato alla stessa, cui si rimanda. Per effetto dell'Attività di gestione svolta dalla Società e descritta sinteticamente al successivo par. *"PROPOSTE D'INVESTIMENTO FINANZIARIO"*, la/le Combinazione/i BIM VITA e gli OICR ad essa/e appartenenti, selezionati dall'Investitore-contraente a seguito delle operazioni di investimento/disinvestimento di quote/azioni previste da "FREEFINANCE DI BIM VITA", possono essere oggetto di adeguamento/ aggiornamento. **Per le informazioni sulle Combinazioni BIM VITA, sugli OICR che le compongono e sulle attività finanziarie sottostanti, si rinvia all'anzidetto allegato, alla parte "Informazioni Specifiche" della presente Scheda Sintetica, nonché alla Sez. B.1), Parte I del Prospetto d'offerta.**		
PROPOSTE D'INVESTIMENTO FINANZIARIO	Il prodotto prevede il versamento di un premio unico e anticipato, non frazionabile, il cui importo **non potrà risultare inferiore a 15.000,00 euro**. Inoltre, in qualsiasi momento di vigenza contrattuale, purché il rapporto di conto corrente bancario - intestato/cointestato all'Investitore-contraente ed intrattenuto presso uno dei Soggetti distributori - non risulti estinto, è possibile effettuare il versamento di premi integrativi, anch'essi da corrispondere in unica soluzione, d'importo **non inferiore a 5.000,00 euro ciascuno**. Ogni Combinazione BIM VITA identifica una Proposta d'investimento finanziario. L'elenco delle proposte d'investimento finanziario sottoscrivibili dall'Investitore-contraente, aggiornato alla data di inizio validità della presente parte "Informazioni Generali" e di seguito sinteticamente anticipato, è contenuto nell'apposito allegato riportato al fondo della parte "Informazioni Generali" medesima, cui si rimanda per un maggiore dettaglio.		

Combinazioni BIM VITA/Proposte d'investimento finanziario
Azionari altri settori 07
Azionari energia/materie prime 06
Azionari Europa 10
Azionari globali 09
Azionari Nord America 08
Azionari paese 05
Azionari paesi emergenti 08
Bilanciati 06
Bilanciati obbligazionari 03
Convertibili 02
Decorrelati 02
Flessibili 08
Liquidità altre valute 02
Liquidità area euro 03
Obbligazionari misti internazionali 08
Obbligazionari puri euro corporate 05
Obbligazionari puri euro medio/lungo termine 03
Obbligazionari puri internazionali corporate 08
Obbligazionari puri internazionali governativi breve termine 02

Ciascuna delle sopra elencate proposte d'investimento finanziario è illustrata da una parte "Informazioni Specifiche" della presente Scheda Sintetica ad essa dedicata.

Attività di gestione

Nel rispetto delle Combinazioni BIM VITA (di seguito "Combinazioni") che includono OICR collegati al contratto, la Società effettua un'attività di gestione, finalizzata all'individuazione degli OICR ritenuti dalla Stessa migliori all'interno di ciascuna di dette Combinazioni.

L'attività di gestione consiste in una periodica analisi finanziaria qualitativa e quantitativa degli OICR collegati al contratto e del mercato finalizzata all'esclusione di OICR presenti nel Paniere e/o all'inserimento, nel Paniere stesso, di nuovi OICR rientranti nelle Combinazioni.

Inoltre la Società effettuerà operazioni di compravendita esclusivamente di OICR appartenenti a ciascuna delle Combinazioni, disinvestendo il numero di quote/azioni, assegnate al contratto, con riferimento ad ogni OICR collegato al contratto valutato non più idoneo e reinvestendo il relativo controvalore in un altro OICR ritenuto migliore: pertanto per ciascuna Combinazione, qualora un OICR dovesse registrare la peggiore performance per tre mesi consecutivi (osservazioni mensili), la Società potrà sostituirlo con il miglior OICR appartenente alla stessa Combinazione.

L'attività di gestione periodica sopra descritta è affiancata da un'attività di salvaguardia del contratto, finalizzata a tutelare le scelte e l'interesse dell'Investitore-contraente a fronte di eventi esogeni inerenti gli OICR collegati al contratto. L'attività di salvaguardia è effettuata dalla Società su ogni OICR del Paniere che:
- sia momentaneamente sospeso alla vendita;
- sia coinvolto in operazioni di fusione o di liquidazione decise dalla Società di gestione del risparmio o dalla Sicav stessa.

In questi casi la Società può decidere di investire il premio versato o di effettuare l'operazione di switch richiesta, sul miglior OICR appartenente alla medesima Combinazione.

Per una più approfondita descrizione dell'attività di gestione, si rinvia alla Sez. B.1), Parte I del Prospetto d'offerta nonché alle Condizioni Contrattuali.

FINALITÀ	Il contratto, di tipo Unit Linked, è caratterizzato dalla presenza di una diretta correlazione tra il valore delle somme di cui è prevista la corresponsione e il valore delle quote/azioni degli OICR collegati al contratto ed intende soddisfare, nel medio-lungo periodo, esigenze di: 1. investimento del risparmio, prevedendo la corresponsione di un capitale pari al controvalore delle quote/azioni assegnate al contratto, al verificarsi del decesso dell'Assicurato *[prestazioni assicurative di cui al par. "CASO MORTE",lettera a), Sez. "LE COPERTURE ASSICURATIVE PER RISCHI DEMOGRAFICI"]*; 2. copertura assicurativa, prevedendo, in caso di decesso dell'Assicurato, la corresponsione di un capitale che consiste in una maggiorazione del controvalore delle quote/azioni di cui al precedente punto 1. dipendente dall' età assicurativa dell'Assicurato, raggiunta al momento del decesso *[prestazioni caso morte di cui al successivo par. "CASO MORTE", lettera b), Sez. "LE COPERTURE ASSICURATIVE PER RISCHI DEMOGRAFICI"]*.

OPZIONI CONTRATTUALI	**A condizione che il contratto sia in vigore e sia trascorso il periodo utile per esercitare il diritto di recesso dal contratto** *[di cui al successivo par. "DIRITTO DI RECESSO", Sez. "INFORMAZIONI AGGIUNTIVE"]*, l'Investitore-contraente, con effetto da un anniversario della decorrenza contrattuale, può chiedere, **rinunciando alle prestazioni caso morte** *[di cui al successivo par. "CASO MORTE", Sez. "LE COPERTURE ASSICURATIVE PER RISCHI DEMOGRAFICI"]* **e purché l'importo annuo della rendita erogabile sia almeno pari a Euro 3.000,00**, che il capitale corrispondente al valore di riscatto totale *[di cui al par. "RIMBORSO DEL CAPITALE PRIMA DELLA SCADENZA (C.D. RISCATTO)"]*, venga convertito in una delle seguenti forme di rendita: a) una rendita vitalizia da corrispondere finché l'Assicurato sia in vita; b) una rendita da corrispondere in modo certo nei primi 5 o 10 anni (e quindi anche in caso di decesso dell'Assicurato) e successivamente finché l'Assicurato sia in vita; c) una rendita su due Assicurati – previa designazione del secondo Assicurato – da corrispondere interamente purché entrambi siano in vita e successivamente, in misura totale o parziale, finché l'Assicurato superstite sia in vita. Durante l'erogazione della rendita **il contratto non è riscattabile e non possono essere corrisposti premi.** La determinazione dell'importo annuo della rendita e la sua erogazione avverrà alle condizioni e con le modalità applicate dalla Società all'epoca della richiesta di corresponsione e risultanti da apposita appendice contrattuale. **Si rinvia alla Sez. B.2), Parte I del Prospetto d'offerta ed alle Condizioni Contrattuali per ulteriori dettagli circa le modalità di esercizio delle opzioni previste dal contratto.**
DURATA	Il contratto è a vita intera, pertanto la durata del contratto coincide con la vita dell'Assicurato.
LE COPERTURE ASSICURATIVE PER RISCHI DEMOGRAFICI	
CASO MORTE	In caso di decesso dell'Assicurato in qualunque momento di vigenza contrattuale esso avvenga è prevista la corresponsione, ai Beneficiari designati o Aventi diritto, del capitale che si ottiene sommando i seguenti importi: a) <u>il controvalore delle quote/azioni</u>, dato dalla somma degli importi che si ottengono moltiplicando il numero di quote/azioni assegnate al contratto con riferimento a ciascuno degli OICR ad esso collegati, per il relativo valore unitario (di seguito "*uNAV*"); b) <u>la maggiorazione per il caso di morte</u>, il cui importo, **che non potrà in ogni caso superare 15.000,00 euro**, è ottenuto applicando all'anzidetto controvalore delle quote/azioni la percentuale, indicata nella tabella di seguito riportata, che dipende dall' età assicurativa (età compiuta dall'Assicurato, se a tale data non sono trascorsi più di sei mesi dall'ultimo compleanno; età da compiere, se a tale data sono trascorsi più di sei mesi dall'ultimo compleanno) raggiunta al momento del decesso: **Età assicurativa al momento del decesso** / **Percentuale di maggiorazione** 18 – 45 / 30,00% 46 – 55 / 15,00% 56 – 65 / 8,00% 66 – 75 / 1,50% Oltre 75 / 0,50% Eventuali errori sulla data di nascita dell'Assicurato comportano in ogni caso la rettifica, in base ai dati reali, dell'importo liquidabile per la maggiorazione per il caso di morte di cui lettera b). Per ulteriori informazioni circa il calcolo, la pubblicazione e le fonti di rilevazione dello *uNAV* si rinvia al *par. "VALORIZZAZIONE DELL'INVESTIMENTO", Sez. "INFORMAZIONI ULTERIORI", parte "Informazioni Specifiche"della presente Scheda Sintetica*. Per i dettagli relativi alle modalità di determinazione dell'importo di cui alla precedente lettera a) ed ai termini di pagamento delle somme dovute dalla Società, nonché per le informazioni sulle esclusioni e sulle limitazioni di copertura dei rischi previste dal contratto, **si rinvia alla Sez. B.3), Parte I del Prospetto d'offerta ed alle Condizioni Contrattuali**.

ALTRI EVENTI ASSICURATI	Il contratto non prevede altri eventi assicurati
ALTRE OPZIONI CONTRATTUALI	Il contratto non prevede altre opzioni contrattuali
INFORMAZIONI AGGIUNTIVE	
INFORMAZIONI SULLE MODALITA' DI SOTTOSCRIZIONE	La sottoscrizione del contratto si effettua per il tramite di uno dei Soggetti distributori, esclusivamente mediante la Scheda Contrattuale. Il contratto è concluso nel giorno in cui la Scheda Contrattuale, firmata dalla Società, viene sottoscritta dall'Investitore-contraente e dall'Assicurato. L'assicurazione entra in vigore alle ore 24 della data di decorrenza del contratto (di seguito definita "decorrenza"), a condizione che a tale data il contratto medesimo sia stato concluso e sia stato corrisposto il premio unico dovuto. Nel caso in cui la conclusione del contratto e/o il versamento del premio unico siano avvenuti successivamente alla decorrenza, l'assicurazione entra in vigore alle ore 24 del giorno del versamento o, se successivo, del giorno di conclusione del contratto. **Per i dettagli sulle modalità di sottoscrizione del contratto si rinvia alla Sez. D), Parte I, e Sez. C), Parte III del Prospetto d'offerta ed alle Condizioni Contrattuali.**
SWITCH E VERSAMENTI SUCCESSIVI	**A condizione che:** ➢ **il contratto sia in vigore;** ➢ **sia trascorso il periodo utile per esercitare il diritto di recesso dal contratto;** ➢ **il numero degli OICR che risultano complessivamente collegati al contratto, a seguito di ciascuna operazione di switch, non sia superiore a dodici,** l'Investitore-contraente può richiedere alla Società il trasferimento, totale o parziale, delle quote/azioni che risultano assegnate al contratto, da uno o più OICR collegati al contratto ad un altro OICR o ad altri OICR scelto/i dall'Investitore-contraente medesimo fra quelli inclusi nel Paniere. La richiesta di trasferimento **deve essere effettuata dall'Investitore-contraente:** ➢ **per iscritto e debitamente firmata dall'Investitore-contraente medesimo, per il tramite del competente Soggetto distributore;** oppure, ➢ a condizione che il rapporto di conto corrente bancario - intestato/cointestato all'Investitore-contraente medesimo ed intrattenuto presso il competente Soggetto distributore - non risulti estinto, **mediante disposizione telefonica registrata da impartirsi al competente Soggetto distributore medesimo**. All'atto della richiesta, **l'Investitore-contraente deve indicare**: ➢ l'OICR o gli OICR oggetto di disinvestimento ed il numero di quote/azioni dello/degli stesso/i OICR da disinvestire; ➢ l'OICR o gli OICR oggetto di reinvestimento e, in caso di più OICR, la ripartizione secondo la quale intende reinvestire tra di essi; ➢ l'OICR prescelto, fra quelli oggetto di reinvestimento, per l'assegnazione al contratto delle quote/azioni derivanti dalla sommatoria di ciascun eventuale "*controvalore residuo*" relativo ad ogni OICR oggetto di disinvestimento per il quale detto *controvalore residuo* risulti positivo. **Per i dettagli sulle modalità di effettuazione dell'operazione di switch e per la definizione del *"controvalore residuo"* si rinvia alla Sez. D), Parte I, e Sez. C), Parte III del Prospetto d'offerta ed alle Condizioni Contrattuali.** Come già illustrato al par. *"PROPOSTE D'INVESTIMENTO FINANZIARIO", Sez. "INFORMAZIONI GENERALI SUL CONTRATTO",* in qualsiasi momento di vigenza contrattuale, **purché il rapporto di conto corrente bancario - intestato/cointestato all'Investitore-contraente ed intrattenuto presso uno dei Soggetti distributori - non risulti estinto,** è possibile effettuare il versamento di premi integrativi facoltativi, da corrispondere in unica soluzione, da destinare all'assegnazione di quote/azioni ulteriori rispetto a quelle derivanti dal premio unico dovuto. Dette quote/azioni possono essere riferibili anche a OICR resi disponibili dalla Società in un momento della durata del contratto successivo alla sua sottoscrizione, previa consegna della relativa informativa tratta dal Prospetto d'offerta aggiornato.

	Si precisa che **il numero degli OICR che risultano collegati al contratto con riferimento al cumulo dei premi (premio unico dovuto ed eventuali premi integrativi) complessivamente corrisposti dall'Investitore-contraente nel corso della durata contrattuale non può comunque mai risultare superiore a dodici.**

RIMBORSO DEL CAPITALE A SCADENZA (CASO VITA)	Il contratto è a vita intera e, poiché la sua durata coincide con la vita dell'Assicurato, non è previsto il rimborso del capitale a scadenza (caso vita) ma al verificarsi del decesso dell'Assicurato (caso morte). Si rinvia pertanto al precedente par. *"CASO MORTE", Sez. "LE COPERTURE ASSICURATIVE PER RISCHI DEMOGRAFICI".*
RIMBORSO DEL CAPITALE PRIMA DELLA SCADENZA (C.D. RISCATTO)	**A condizione che il contratto sia in vigore e sia trascorso il periodo utile per esercitare il diritto di recesso dal contratto,** l'Investitore-contraente, previa sua richiesta scritta debitamente firmata dal medesimo ed inoltrata alla Società per il tramite del competente Soggetto distributore o mediante lettera raccomandata, ha la possibilità di ottenere totalmente o parzialmente il rimborso in via anticipata del capitale maturato, esercitando la facoltà del c.d. riscatto totale o parziale. Il riscatto totale determina la risoluzione del contratto e consiste nel disinvestimento del numero totale delle quote/azioni assegnate al contratto. Il riscatto parziale non determina la risoluzione del contratto e consiste nel disinvestimento di un numero di quote/azioni che risultano assegnate al contratto con riferimento a ciascuno degli OICR collegati al contratto medesimo ed oggetto dell'operazione di riscatto parziale. Nella richiesta di riscatto parziale, l'Investitore-contraente deve indicare il predetto numero di quote/azioni da disinvestire, specificandone la ripartizione tra gli OICR collegati al contratto. Si precisa che, in presenza di più OICR collegati al contratto, il riscatto parziale può essere richiesto anche per il totale del numero di quote/azioni assegnate al contratto di uno o più degli OICR collegati al contratto, **a condizione che il numero totale di quote/azioni oggetto di riscatto parziale risulti comunque inferiore al numero totale di quote/azioni che risultano assegnate al contratto.** **In caso di risoluzione anticipata del contratto (c.d. riscatto totale), i costi direttamente e indirettamente sopportati dall'Investitore-contraente possono essere tali da non consentire la restituzione di un ammontare pari al capitale investito.** **Inoltre, poiché la Società nel corso della durata del contratto non offre alcuna garanzia di capitale o di rendimento minimo dell'investimento finanziario, per effetto dei rischi connessi all'investimento finanziario, indicati nel par. 2, Sez. A), Parte I del Prospetto d'offerta, vi è la possibilità che l'Investitore-contraente ottenga, al momento del rimborso, un ammontare inferiore al capitale investito.** **Si rinvia alla Sez. B.2), Parte I del Prospetto d'offerta per ulteriori dettagli circa le modalità di riscatto**.
REVOCA DELLA PROPOSTA	Il contratto non prevede l'adozione della proposta in quanto viene concluso mediante la sottoscrizione della Scheda Contrattuale.
DIRITTO DI RECESSO	**L'Investitore-contraente può recedere dal contratto entro 30 giorni dal momento in cui è informato della sua conclusione, mediante comunicazione scritta, debitamente firmata dall'Investitore-contraente medesimo ed effettuata per il tramite del competente Soggetto distributore o con lettera raccomandata indirizzata alla Direzione Generale della Società, Via Gramsci 7, 10121 – Torino (TO) - Italia.** Entro 20 giorni dal ricevimento della comunicazione del recesso, la Società, **previa consegna dell'originale della Scheda Contrattuale e delle eventuali appendici contrattuali**, rimborsa all'Investitore-contraente un importo pari al controvalore delle quote/azioni di ciascun OICR che risultano assegnate al contratto. Qualora, alla *data di riferimento,* risultino premi corrisposti (premio unico dovuto e/o premi integrativi) a fronte dei quali la Società non abbia ancora assegnato il corrispondente numero di quote/azioni, unitamente al sopra citato controvalore delle quote/azioni verrà rimborsato all'Investitore-contraente l'importo corrispondente ai predetti premi. **La Società ha il diritto di trattenere, a titolo di rimborso per le spese effettivamente sostenute per l'emissione del contratto, a condizione che queste siano quantificate nel contratto medesimo, la somma in cifra fissa pari a 250,00 euro, di cui al par. "DESCRIZIONE DEI COSTI", Sez. "COSTI", parte "Informazioni Specifiche" della presente Scheda Sintetica**. Si rinvia alla Sez. D), Parte I del Prospetto d'offerta per la definizione della *data di riferimento.*

ULTERIORE INFORMATIVA DISPONIBILE	Oltre che per il tramite dei Soggetti distributori, attraverso il sito Internet www.bimvita.it la Società mette a disposizione, consentendone l'acquisizione su supporto duraturo, il Prospetto d'offerta aggiornato, il rendiconto periodico della gestione, nonché il/lo Regolamento/Statuto dell'OICR o degli OICR cui sono collegate le prestazioni dovute in forza del contratto. La Società, ai sensi del Provvedimento IVASS n. 7 del 16 luglio 2013, ha attivato nella home page del proprio sito internet (www.bimvita.it), un'apposita Area Riservata, a cui l'Investitore-contraente potrà accedere per consultare on line la propria posizione contrattuale, riferita alla data di aggiornamento specificata. L'Investitore-contraente ha, pertanto, la facoltà di ottenere, mediante processo di "auto registrazione", le credenziali personali identificative necessarie per l'accesso seguendo le istruzioni riportate nell'Area Riservata stessa. La Società comunica tempestivamente all'Investitore-contraente le variazioni delle informazioni del Prospetto d'offerta concernenti le caratteristiche essenziali del prodotto, tra le quali la tipologia di gestione, il regime dei costi ed il profilo di rischio.
LEGGE APPLICABILE AL CONTRATTO	Al contratto si applica la legge italiana.
REGIME LINGUISTICO DEL CONTRATTO	Il contratto e gli eventuali documenti ad esso allegati sono redatti in lingua italiana.

RECLAMI	Eventuali reclami riguardanti il rapporto contrattuale devono essere inoltrati per iscritto alla Controllante: *Società: UnipolSai Assicurazioni S.p.A.* *Funzione: Reclami e Assistenza Clienti* *Indirizzo: Via della Unione Europea, 3/B – 20097 San Donato Milanese (MI) Italia* *Fax: (+39) 02-5181.5353* *Email: reclami@unipolsai.it* Fatta salva la facoltà di ricorrere a sistemi conciliativi ove esistenti o, comunque, di adire l'Autorità Giudiziaria (in tal caso il reclamo esula dalla competenza dell'IVASS), qualora l'esponente non si ritenga soddisfatto dell'esito del reclamo o in caso di assenza di riscontro nel termine massimo di 45 giorni, potrà rivolgersi, corredando l'esposto con la copia del reclamo presentato alla Società e dell'eventuale riscontro fornito dalla stessa: ➢ per questioni attinenti al contratto, nonché al comportamento di agenti, mediatori o broker (e loro collaboratori) e produttori diretti e al comportamento della Società (esclusi i casi di vendita diretta), all'*IVASS, Servizio Tutela degli Utenti, Via del Quirinale 21 - 00187 Roma (RM) - Italia, telefono (+39) 06-421331*, ➢ per questioni attinenti alla trasparenza informativa, nonché al comportamento di soggetti abilitati all'intermediazione assicurativa (intermediari incaricati diversi da quelli richiamati al punto precedente) e al comportamento della Società nei casi di vendita diretta, alla *CONSOB, Via G.B. Martini 3 – 00198 Roma (RM) - Italia, oppure Via Broletto 7 – 20123 Milano (MI) – Italia, telefono (+39) 06-84771 / (+39) 02-724201*. Il reclamo deve inoltre contenere: nome, cognome e domicilio del reclamante (con eventuale recapito telefonico), individuazione dei soggetti di cui si lamenta l'operato, breve descrizione del motivo della lamentela ed ogni documento utile per descrivere più compiutamente il fatto e le relative circostanze. Si evidenzia che i reclami per l'accertamento dell'osservanza della vigente normativa di settore vanno presentati direttamente all'Autorità competente. Per ulteriori questioni, l'esponente potrà rivolgersi alle Autorità amministrative competenti. **Si rinvia alla Sez. A), Parte I del Prospetto d'offerta per ulteriori dettagli.**

Allegato alla presente parte "Informazioni Generali" della Scheda Sintetica

PANIERE

(aggiornato alla data di inizio validità della presente parte "Informazioni Generali")

Combinazione BIM VITA (Proposta d'investimento finanziario)	Denominazione OICR	Denominazione OICR riportato in Scheda Contrattuale	Intermediario Negoziatore
Azionari altri settori 07 Le attività finanziarie sottostanti detta Combinazione BIM VITA sono costituite da titoli azionari emessi da società operanti in diversi settori economici (ad es. industria, finanza, ecc.).	DWS GLOBAL AGRIBUSINESS FC	DWS GLOBAL AGRIBUSINESS	DWS Investment SA
	FIDELITY GLB FINANCL SERVS "Y"(EUR) ACC	FIDELITY FUNDS FINANCIAL SERVICES FUND	Fidelity Funds
	FIDELITY GLOBAL TELECOMMUNICATIONS "Y"	FIDELITY FUNDS TELECOMMUNICATIONS FUND A	Fidelity Funds
	LO FUNDS GOLDEN AGE "I" ACC	LOMBARD ODIER FUNDS - GOLDEN AGE	Lombard Odier Darier Hentsch (Jersey) Limited
	PF(LUX) - AGRICULTURE	PICTET FUNDS (LUX) AGRICULTURE	Pictet Funds (Europe) S.A.
	PF (LUX) - GENERICS	PICTET FUNDS (LUX) GENERICS	Pictet Funds (Europe) S.A.
	PF (LUX) – SECURITY R	PICTET FUNDS (LUX) SECURITY R	Pictet Funds (Europe) S.A.
	SCHRODER ISF GLB CLIM CHANGE EQ "C"(EUR)	SCHRODER ISF GLOBAL CLIMATE CHANGE EQUITY EUR	Schroder Investment Management Ltd
	MSS ASIAN PROPERTY "Z" ACC – USD	MSS ASIAN PROPERTY "Z" ACC - USD	Morgan Stanley Investment Management, Inc
	JULIUS BAER MULTISTOCK LUXURY BRANDS - EUR C	JULIUS BAER MULTISTOCK LUXURY BRANDS	Swiss & Global Asset Management Ltd
	DEXIA EQUITIES L - BIOTECHNOLOGY - USD C	DEXIA EQUITIES L - BIOTECHNOLOGY	Dexia Asset Management Lussemburgo
	FRANKLIN TEMPLETON INVESTMENT FUNDS - FRANKLIN TECHNOLOGY FUND	FRANKLIN TEMPLETON INVESTMENT-TECHNOLOGY FUND	Franklin Advisers inc
	FRANKLIN TEMPLETON INVESTMENT FUNDS - FRANKLIN MUTUAL GLOBAL DISCOVERY FUND	FRANKLIN TEMPLETON - MUTUAL GLOBAL DISCOVERY	Franklin Mutual Advisers, LLC e Franklin Templeton Investment Management Limited
	PICTET-HIGH DIVIDEND SELECTION-I EUR	PICTET FUNDS (LUX) -HIGH DIVIDEND SELECTION	PICTET Funds (Europe) S.A.
	SCHRODER INTERNATIONAL GLOBAL PROPERTY SECURITIES-C EURAC	SCHRODER INTERNATIONAL GLOBAL PROPERTY SECURITIES	Schroder Investment Management (Luxembourg) S.A.

	FIDELITY GLOBAL CONSUMER INDUSTRIES "Y"	FIDELITY GLOBAL CONSUMER INDUSTRIES	FIL Investment Management (Luxembourg) S.A.
	DEUTSCHE INVEST I GLOBAL INFRASTRUCTURE	DEUTSCHE INVEST I GLOBAL INFRASTRUCTURE	Deutsche Investment S.A.
Azionari energia/materie prime 06 Le attività finanziarie sottostanti detta Combinazione BIM VITA sono costituite da titoli azionari emessi da società operanti nel settore dell'energia o delle materie prime.	BGF WORLD MINING "D2" (EUR)	BGF WORLD MINING "D2" (EUR) ACC	BlackRock Global
	CARMIGNAC COMMODITIES	CARMIGNAC COMMODITIES	Carmignac Gestion Luxembourg
	JPM GLOBAL NATURAL RESOURCES A (acc) - EUR	JPMORGAN FUNDS - GLOBAL NATURAL RESOURCES	JPMorgan Asset Management (Europe) S.à r.l
	PF (LUX) - CLEAN ENERGY	PICTET FUNDS (LUX) CLEAN ENERGY	Pictet Funds (Europe) S.A.
	AMUNDI FUNDS EQUITY GLOBAL GOLD MINES MU ACC	AMUNDI FUNDS EQUITY GLOBAL GOLD MINES	Amundi Luxembourg S.A
	PF (LUX) WATER	PICTET FUNDS (LUX) WATER	Pictet Funds (Europe) S.A.
	LO FUNDS - WORLD GOLD EXPERTISE EUR FUND	LOMBARD ODIER– WORLD GOLD EXPERTISE EUR	Lombard Odier Darier Hentsch (Jersey) Limited
	BLACKROCK GLOBAL - WORLD GOLD - EUR D2	BLACKROCK GLOBAL - WORLD GOLD	BlackRock Investment Management
Azionari Europa 10 Le attività finanziarie sottostanti detta Combinazione BIM VITA sono costituite da titoli azionari emessi da società con sede o che svolgono la loro attività prevalentemente in Europa.	CARMIGNAC EURO-PATRIMOINE	CARMIGNAC EURO PATRIMOINE	Carmignac Gestion
	FIDELITY EUROPEAN AGGRESSIVE "Y" (EUR)	FIDELITY FUNDS EUROPEAN AGGRESSIVE FUND	Fidelity Funds
	FIDELITY EUROPEAN GROWTH "Y"	FIDELITY FUNDS EUROPEAN GROWTH FUND	Fidelity Funds
	FRANKLIN MUTUAL EUROPEAN "I" (EUR)	FRANKLIN MUTUAL EUROPEAN	Franklin Advisers inc
	THREADNEEDLE PANEUR EQ DIV "2" INI(EUR) D	PAN EUROPEAN EQUITY DIVIDEND FUND	Threadneedle Asset Management Ltd
	FRANKLIN TEMPLETON INVESTMENT - FRANKLIN EUROPEAN GROWTH - EUR I ACC	FRANKLIN TEMPLETON INVESTMENT - EUROPEAN GROWTH	Franklin Templeton institutional
	HENDERSON HORIZON - PAN EUROPEAN EQUITY- EUR I2	HENDERSON HORIZON - PAN EUROPEAN EQUITY	Henderson Group plc

	M&G EUROPEAN STRATEGIC VALUE-EUR C ACC	M&G EUROPEAN STRATEGIC VALUE	M&G Investments
	LO FUNDS – EUROPE HIGH CONVICTION	LO FUNDS – EUROPE HIGH CONVICTION	Lombard Odier Funds (Europe) SA
	OYSTER EUROPEAN OPPORTUNITIES	OYSTER EUROPEAN OPPORTUNITIES	Oyster Asset Management SA
	ANIMA HIGH POTENTIAL EUROPE	ANIMA HIGH POTENTIAL EUROPE	Anima SGR S.p.A.
	PARVEST EQUITY BEST SELECT EUROPE "I" (EUR)	PARVEST EQUITY BEST SELECT EUROPE	BNP Paribas Investment Partners Luxembourg
	SYMPHONIA LUX SICAV – AZIONARIO BEST SELECTION	SYMPHONIA LUX SICAV– AZIONARIO BEST SELECTION	Symphonia SGR SpA
	DNCA INVEST SOUTH EUROPEAN OPPORTUNITIES I EUR	DNCA INVEST SOUTH EUROPEAN OPPORTUNITIES	DNCA Finance Luxembourg
Azionari globali 09 Le attività finanziarie sottostanti detta Combinazione BIM VITA sono costituite da titoli azionari relativi ad indici azionari internazionali globali oppure con emittente/emittenti appartenenti a diverse aree geografiche.	CARMIGNAC INVESTISSEMENT	CARMIGNAC INVESTISSEMENT	Carmignac Gestion
	CARMIGNAC INVESTISSEMENT LATITUDE	CARMIGNAC INVESTISSEMENT LATITUDE	Carmignac Gestion
	PF (LUX)-GLOBAL MEGATREND SELECTION	PICTET FUNDS (LUX)-GLOBAL MEGATREND SELECTION	Pictet Funds (Europe) S.A.
	FIRST EAGLE AMUNDI INTERNATIONAL FUND	FIRST EAGLE AMUNDI INTERNATIONAL FUND	Amundi Luxembourg S.A
	BNY MELLON GLOBAL - LONG TERM GLOBAL EQUITY - EUR C	BNY MELLON GLOBAL - LONG TERM GLOBAL EQUITY	BNY Mellon Global Management Limited
	M&G GLOBAL BASICS FUND-EUR-C-ACC	M&G GLOBAL BASICS FUND	M&G Investments
	BLACKROCK GLOBAL DYNAMIC EQUITY-USD D2	BLACKROCK GLOBAL DYNAMIC EQUITY	Blackrock (Luxembourg) S.A.
	M&G GLOBAL DIVIDEND	M&G GLOBAL DIVIDEND	M&G Investment Management Limited
	NORDEA 1 GLOBAL STABLE EQUITY EURO Hedged	NORDEA 1 GLOBAL STABLE EQUITY EURO Hedged	Nordea Asset Management
	SYMPHONIA LUX SICAV – AZIONARIO TREND LUNGO PERIODO	SYMPHONIA LUX SICAV–Az. TREND LUNGO PERIODO	Symphonia SGR SpA
	MLIS Marshall Wace TOPS UCITS A Eur acc	MLIS Marshall Wace TOPS UCITS acc	Merrill Lynch International

	NORDEA-1 STABLE EQUITY LONGSHORT FUND BI EUR	NORDEA-1 STABLE EQUITY LONGSHORT FUND	Nordea Investment Management AB
	MORGAN STANLEY INVF GLOBAL QUALITY FUND ZH EUR ACC	MORGAN STANLEY INVF GLOBAL QUALITY FUND	Morgan Stanley Investment Management (ACD) Limited

Azionari Nord America 08 Le attività finanziarie sottostanti detta Combinazione BIM VITA sono costituite da titoli azionari emessi da società appartenenti all'area del Nord America.	FRANKLIN US EQUITY "I"	FRANKLIN US EQUITY I ACC. USD	Franklin Advisers inc
	PERKINS US STRATEGIC VALUE "I" ACC	JANUS CAPITAL FUNDS PLC US STRATEGIC VALUE	Janus Capital Management LLC
	BLACKROCK GLOBAL FUNDS - US FLEXIBLE EQUITY - USD D2	BLACKROCK GLOBAL - US FLEXIBLE EQUITY	BlackRock Investment Management
	FRANKLIN TEMPLETON INVESTMENT FUNDS - FRANKLIN U.S. OPPORTUNITIES FUND	FRANKLIN TEMPLETON INVESTMENT-US OPPORTUNIT.	Franklin Advisers inc
	SCHRODER INTERNATIONAL SELECTION FUND - US SMALL&MID CAP EQUITY - USD C	SCHRODER INTERN SELECTION-US SMALL&MID EQUITY	Schroder Investment Management Limited
	LEGG MASON CLEARBRIDGE US AGGRESSIVE GROWTH FUND PR EUR ACC	LEGG MASON CLEARBRIDGE US AGGRESSIVE GROWTH	Clearbridge Investments LLC
	ALLIANCEBERNSTEIN-SELECT ABSOLUTE ALPHA - I EUR H	ALLIANCEBERNSTEIN-SELECT ABSOLUTE ALPHA	AllianceBernstein LP
Azionari paese 05 Le attività finanziarie sottostanti detta Combinazione BIM VITA sono costituite da titoli azionari emessi da società appartenenti ad un dato paese o ad un gruppo ristretto di paesi.	AGRESSOR	AGRESSOR	Financière de l'Echiquier
	FIDELITY KOREA "Y"	FIDELITY FUNDS KOREA FUND A	Fidelity Funds
	FRANKLIN JAPAN FUND	FRANKLIN JAPAN FUND	Franklin Advisers inc
	LEMANIK ITALY "I"	LEMANIK ITALY	Lemanik SA
	ODDO AVENIR	ODDO AVENIR	Oddo Asset Management

	SCHRODER ISF ITALIAN EQUITY "C"	SCHRODER ISF ITALIAN EQUITY	Schroder Investment Management Ltd
	VONTOBEL FUND-SWISS MID & SMALL CAP EQUITY	VONTOBEL FUND - SWISS MID & SMALL CAP EQUITY	Bank Vontobel AG
	HENDERSON HORIZON - JAPANESE SMALLER COMPANIES - USD I2	HENDERSON HORIZON - JAPANESE SMALLER COMPANIES	Henderson Group plc
	SCHRODER ISF JAPANESE EQUITY "C" EUR	SCHRODER ISF JAPANESE EQUITY	Schroder Investment Management (Japan) Limited
Azionari paesi emergenti 08 Le attività finanziarie sottostanti detta Combinazione BIM VITA sono costituite da titoli azionari emessi da società con sede o che svolgono la loro attività prevalentemente nei paesi in via di sviluppo.	FIDELITY AUSTRALIA "Y"	FIDELITY FUNDS AUSTRALIA FUND	Fidelity Funds
	CARMIGNAC EMERGENTS	CARMIGNAC EMERGENTS	Carmignac Gestion
	CARMIGNAC EMERGING DISCOVERY	CARMIGNAC EMERGING DISCOVERY	Carmignac Gestion Luxembourg
	DWS RUSSIA	DWS RUSSIA	DWS Investment SA
	FIDELITY CHINA FOCUS "Y"	FIDELITY FUNDS CHINA FOCUS FUND	Fidelity Funds
	FIDELITY EMG EUR MID EAST AFRI "A" (EUR)	FIDELITY FUNDS EMEA FUND	Fidelity Funds
	FIDELITY EMERGING MARKETS "Y"	FIDELITY FUNDS EMERGING MARKETS FUND	Fidelity Funds
	FIDELITY INDIA FOCUS "Y" (USD)	FIDELITY FUNDS INDIA FOCUS FUND	Fidelity Funds
	FIDELITY LATIN AMERICA "Y"	FIDELITY FUNDS LATIN AMERICA FUND	Fidelity Funds
	FIDELITY SOUTH EAST ASIA "Y" (USD)	FIDELITY FUNDS SOUTH EAST ASIA	Fidelity Funds
	FRANKLIN INDIA "I" (EUR)	FRANKLIN INDIA FUND	Franklin Advisers inc
	PF (LUX) - RUSSIAN EQUITIES	PICTET FUNDS (LUX)- RUSSIAN EQUITIES- EUR	Pictet Funds (Europe) S.A.
	EDMOND DE ROTHSCHILD CHINA "A" ACC	EDMOND DE ROTHSCHILD CHINA ACC	Edmond de Rothschild Investment Managers
	SCHRODER ISF EMERGING ASIA "C"	SCHRODER ISF EMERGING ASIA	Schroder Investment Management Ltd
	SCHRODER ISF EMERGING EUROPE "C"	SCHRODER ISF EMERGING EUROPE	Schroder Investment Management Ltd
	SCHRODER ISF LATIN AMERICAN "C" (EUR)	SCHRODER ISF LATIN AMERICAN EUR	Schroder Investment Management Ltd
	TEMPLETON ASIAN GROWTH "I" (EUR)	TEMPLETON ASIAN GROWTH FUND	Templeton Asset management ltd
	TEMPLETON EMERGING MARKETS "I"	TEMPLETON EMERGING MARKETS FUND	Templeton Asset management ltd
	FRANKLIN TEMPLETON INVESTMENT - TEMPLETON FRONTIER MARKETS - EUR I A	FRANKLIN TEMPLETON INVESTMENT-FRONTIER MARKET	Templeton Asset management ltd
	FIDELITY - EMERGING ASIA - USD Y	FIDELITY - EMERGING ASIA	Fidelity Funds

	FRANKLIN TEMPLETON INVESTMENT FUNDS - TEMPLETON CHINA FUND	FRANKLIN TEMPLETON INVESTMENT-CHINA FUND	Templeton Asset Management Ltd. (Singapore)
	BLACKROCK GLOBAL FUNDS - EMERGING EUROPE FUND	BLACKROCK GLOBAL - EMERGING EUROPE FUND	Blackrock Investment Management
	FIDELITY CHINA CONSUMER "Y" USD ACC	FIDELITY CHINA CONSUMER ACC	Fidelity Funds
	JPMORGAN FUNDS - AFRICA EQUITY FUND	JPMORGAN FUNDS - AFRICA EQUITY FUND	JPMorgan Asset Management (Europe) S.à r.l.
	TEMPLETON AFRICA FUND EUR-H1	TEMPLETON AFRICA FUND EUR-H1	Franklin Templeton Italia SIM S.P.A
	NORDEA 1 BRAZILIAN EQUITY FUND "BP" EUR	NORDEA 1 BRAZILIAN EQUITY FUND	Quest Investimentos Ltda
	SYMPHONIA LUX SICAV – AZIONARIO PAESI EMERGENTI	SYMPHONIA LUX SICAV– AZIONARIO PAESI EMERGENTI	Symphonia SGR SpA
Bilanciati 06 Le attività finanziarie sottostanti detta Combinazione BIM VITA sono costituite da titoli azionari per una quota variabile tra il 30% e il 70% e titoli obbligazionari per la parte residuale.	BLACKROCK GLOBAL FUNDS - GLOBAL ALLOCATION FUND	BLACKROCK GLOBAL - GLOBAL ALLOCATION FUND	Blackrock Investment Management
	ZENIT MULTISTRATEGY SICAV GLOBAL OPPORTUNITIES	ZENIT MULTISTRATEGY SICAV GLOBAL OPPORTUNIT.	Degroof Gestion Institutionelle
	INVESCO BALANCED RISK ALLOCATION "C" EUR ACC	INVESCO BALANCED RISK ALLOCATION ACC	Invesco Management S.A.Luxembourg
	RAIFFEISEN GLOBAL ALLOCATION STRATEGIES PLUS I	RAIFFEISEN GLOBAL ALLOCATION STRATEGIES PLUS	Raiffeisen Capital Management
	BANTLEON OPPORTUNITIES L	BANTLEON OPPORTUNITIES L	Bantleon Invest S.A.
	DNCA INVEST EUROSE "I"	DNCA INVEST EUROSE	DNCA Finance Luxembourg
	ODDO PROACTIF EUROPE "B"	ODDO PROACTIF EUROPE	Oddo Asset Management S.A.
	NORDEA-1 STABLE RETURN FUND BI EUR	NORDEA-1 STABLE RETURN FUND	Nordea Investment Management AB
	SEB ASSET SELECTION FUND C EUR	SEB ASSET SELECTION FUND C	The Bank of New York Mellon (Luxembourg) S.A.
Bilanciati obbligazionari 03 Le attività finanziarie sottostanti detta Combinazione BIM VITA	CARMIGNAC PATRIMOINE	CARMIGNAC PATRIMOINE	Carmignac Gestion

sono costituite da titoli azionari per una quota variabile tra il 30% e il 50% e titoli obbligazionari per la parte residuale.	ECHIQUIER PATRIMOINE	ECHIQUIER PATRIMOINE	Financière de l'Echiquier
	ETHNA – AKTIV E-T	ETHNA – AKTIV	ETHENEA Independent Investors S.A.
Convertibili 02 Le attività finanziarie sottostanti detta Combinazione BIM VITA sono costituite principalmente da titoli convertibili, denominati in diverse valute, di emittenti corporate e in via residuale da azioni e titoli obbligazionari.	EDMOND DE ROTHSCHILD EUROPE CONVERTIBLES "A" ACC	EDMOND DE ROTHSCHILD EUROPE CONVERTIBLES "A"	Edmond de Rothschild Investment Managers
	LO FUNDS CONVERTIBLE BOND "I"	LOMBARD ODIER FUNDS - CONVERTIBLE BOND	Lombard Odier Darier Hentsch (Jersey) Limited
	SCHRODER-ASIAN CONVERTIBLE BOND-C EUR AH	SCHRODER ISF -ASIAN CONVERTIBLE BOND	Schroder Investment Management (Luxembourg) S.A
Decorrelati 02 Le attività finanziarie sottostanti detta Combinazione BIM VITA sono costituite da un indice finanziario o da un paniere di titoli, riprodotto anche sinteticamente ovvero modificato attraverso l'utilizzo di derivati.	ELAN FRANCE BEAR	ELAN FRANCE BEAR	Rothschild & Cie Gestion
Flessibili 08 Le attività finanziarie sottostanti detta Combinazione BIM VITA sono costituite da titoli azionari per una quota variabile tra lo 0% e il 100% e titoli obbligazionari e strumenti del mercato monetario per la parte residuale.	LO FUNDS TACTICAL ALPHA (EUR) I	LOMBARD ODIER FUNDS TACTICAL ALPHA (EUR)	Lombard Odier Darier Hentsch (Jersey) Limited
	CAPITAL AT WORK UMBRELLA FUND INFLATION AT WORK	CAPITAL AT WORK UMBRELLA INFLATION AT WORK	Capital at Work Int´l S.A.
	JPM GLOBAL CAPITAL APPRECIATION A (acc) – EUR	JPMORGAN CAPITAL APPRECIATION	JPMorgan Asset Management (Europe) S.à r.l
	JPM INCOME OPPORTUNITY A (acc) - EUR (HEDGED)	JPMORGAN INCOME OPPORTUNITY	JPMorgan Asset Management (Europe) S.à r.l
	PF (LUX) - ABSOLUTE RETURN GLOBAL DIVERSIFIED	PICTET FUNDS ABSOLUTE RET GLOBAL DIVERSIFIED	Pictet Funds (Europe) S.A.

	AMUNDI - VOLATILY EURO EQUITIES - EUR MC	AMUNDI - VOLATILY EURO EQUITIES	Amundi Luxembourg S.A
	MORGAN STANLEY INVESTMENT FUNDS DIVERSIFIED ALPHA PLUS FUND	MORGAN STANLEY INVESTMENT DIVERSIFIED ALPHA PLUS	Morgan Stanley Investment Management, Inc.
	BLACKROCK-GLOBAL ALLOCATION HED-EUR D2	BLACKROCK-GLOBAL ALLOCATION HED	Blackrock (Luxembourg) S.A.
	DNCA INVEST - EVOLUTIF-I	DNCA INVEST - EVOLUTIF	DNCA Finance
	CRAMER ASSET MNGT - PEGASO CAPITAL SICAV STRATEGIC TREND	CRAMER - PEGASO CAPITAL SICAV STRAT TREND	Morgan Stanley, BNP Paribas, Merrill Lynch, Wells Fargo, Barclays, Deutsche Bank, Banca IMI, UBS
Liquidità altre valute 02 Le attività finanziarie sottostanti detta Combinazione BIM VITA sono interamente costituite da liquidità e titoli obbligazionari denominati in valute diverse dall'euro con duration inferiore ad 1 anno.	JB MM SWISS FRANC CHF	JULIUS BAER MULTICASH SWISS FRANC CASH FUND	Swiss & Global Asset Management Ltd.
	JB MM DOLLAR USD	JULIUS BAER MULTICASH DOLLAR CASH FUND	Swiss & Global Asset Management Ltd.
	HSBC GIF RMB FIXED INCOME "IC" USD	HSBC GIF RMB FIXED INCOME	HSBC Investment Funds (Luxembourg) S.A.
Liquidità area euro 03 Le attività finanziarie sottostanti detta Combinazione BIM VITA sono costituite da valori mobiliari a reddito fisso o variabile espressi in euro, oppure valori mobiliari del mercato monetario, emessi o garantiti da emittenti privati e/o pubblici di prim'ordine.	GOLDMAN SACHS EURO LIQUID RESERVES	GOLDMAN SACHS EURO LIQUID RESERVES	Goldman Sachs Asset Management International
	FIDELITY - EURO CASH - EUR Y	FIDELITY - EURO CASH	Fidelity Funds
Obbligazionari misti internazionali 08 Le attività finanziarie sottostanti	JULIUS BAER MULTIBOND - ABSOLUTE RETURN BOND FUND PLUS	JULIUS BAER MULTIBOND - ABSOLUTE RETURN BOND PLUS	Swiss & Global Asset Management Ltd.

detta Combinazione BIM VITA sono costituite principalmente da titoli obbligazionari, denominati in diverse valute ed in via contenuta da una componente azionaria e di liquidità.	PIMCO GLOBAL REAL RETURN FUND	PIMCO GLOBAL REAL RETURN FUND	PIMCO Europe Ltd
	PIMCO TOTAL RETURN BOND FUND	PIMCO TOTAL RETURN BOND FUND	PIMCO Europe Ltd
	M&G OPTIMAL INCOME-C-EURO-A	M&G OPTIMAL INCOME	M&G OPTIMAL INCOME
	M&G GLOBAL MACRO BOND	M&G GLOBAL MACRO BOND	M&G INVESTMENT MANAGEMENT LIMITED
	JPM GLOBAL INCOME "A" (EUR)	JPMORGAN FUNDS GLOBAL INCOME	J. P. MORGAN INVESTMENT MANAGEMENT INC.
	SYMPHONIA LUX SICAV – SMART GLOBAL BOND	SYMPHONIA LUX SICAV– SMART GLOBAL BOND	Symphonia SGR SpA
	SYMPHONIA LUX SICAV – OBBLIGAZIONARIO CURRENCY HIGH YIELD	SYMPHONIA LUX SICAV-OBBL. CURRENCY HIGH YIELD	Symphonia SGR SpA
	OYSTER MULTI-ASSET INFLATION SHIELD R USD	OYSTER MULTI-ASSET INFLATION SHIELD R	Banque Syz & Co Sa
	LOOMIS SAYLES MLTSCT INCOME I/A USD	LOOMIS SAYLES MLTSCT INCOME I/A	Loomis, Sayles & Company, L.P.
	BLACKROCK STRATEGIC FUND FIXED INCOME STRATEGIES D2 EUR	BLACKROCK STRATEGIC FUND FIXED INCOME STRATEGIES	Blackrock (Luxembourg) S.A.
	LEGG MASON BRANDYWINE GLOBAL FIXED INCOME EUR ACC	LEGG MASON BRANDYWINE GLOBAL FIXED INCOME	Brandywine Global
Obbligazionari puri euro corporate 05 Le attività finanziarie sottostanti detta Combinazione BIM VITA sono costituite principalmente da titoli obbligazionari, denominati in euro, di emittenti corporate ed in via residuale da una componente di liquidità	LO FUNDS EURO RESPONSIBLE CORPORATE FUNDAMENTAL "I" (EUR) ACC	LOMBARD ODIER-EURO RESPONSIBLE CORP. FUNDAM	Lombard Odier Darier Hentsch (Jersey) Limited
	SCHRODER ISF EURO CORPORATE BOND	SCHRODER INTERN SELECTION - EUR CORPORATE BOND	Schroder Investment Management Ltd
	CARMIGNAC SECURITE	CARMIGNAC SECURITE C	Carmignac Gestion

	TEMPLETON GLB HIGH YIELD "I" (EUR)	TEMPLETON GLOBAL HIGH YIELD FUND	Templeton Asset management ltd
	LO FUNDS EURO BBB-BB FUNDAMENTAL "I" (EUR) ACC	LOMBARD ODIER EURO FUNDS- BBB-BB FUNDAMENTAL	Lombard Odier Darier Hentsch & Cie
	OYSTER EUROPEAN CORPORATE BONDS	OYSTER EUROPEAN CORPORATE BONDS	Gruppo SYZ & CO
	PICTET EUR SHORT TERM HIGH YIELD I	PICTET FUNDS EUR SHORT TERM HIGH YIELD	Pictet Asset Management S.A.
	SCHELCHER PRINCE OPPORTUNITE' EUROPEENNES C	SCHELCHER PRINCE OPPORTUNITE' EUROPEENNES	Schelcher Prince Gestion
	ODDO OPTIMAL INCOME CI-EUR	ODDO OPTIMAL INCOME	Oddo Asset Management
Obbligazionari puri euro medio/lungo termine 03 Le attività finanziarie sottostanti detta Combinazione BIM VITA sono costituite principalmente da titoli obbligazionari a medio/lungo termine, denominati in euro ed in via residuale da una componente di liquidità.	PF (LUX) - EUR INFLATION LINKED BONDS	PICTET FUNDS (LUX)-EUR INFLATION LINKED BONDS	Pictet Funds (Europe) S.A.
	TEMPLETON GLOBAL BOND "I" (EUR)	TEMPLETON GLOBAL BOND FUND	Templeton Asset management ltd
	LO FUNDS EURO INFLATION-LINKED FUNDAMENTAL "I" (EUR) ACC	LOMBARD ODIER-EURO INFLATION - LINKED FUNDAM	Lombard Odier Darier Hentsch & Cie
	H2O MULTIBONDS I-C EUR	H2O MULTIBONDS	H2O AM LLP
Obbligazionari puri internazionali corporate 08 Le attività finanziarie sottostanti detta Combinazione BIM VITA sono costituite principalmente da titoli obbligazionari, denominati in diverse valute, di emittenti corporate ed in via residuale da una componente di liquidità.	PIMCO GIS TOTAL RETURN BOND EUR (HEDGED)	PIMCO GL TOTAL RETURN	Allianz Global Investors of America L.P.
	JB BF ABSOLUTE RETURN EUR	JULIUS BAER ABSOLUTE RETURN BOND FUND	Swiss & Global Asset Management Ltd.
	AMUNDI OBLIG INTERNATIONALES EUR - I	AMUNDI OBLIG INTERNATIONALES	Crédit Agricole Asset Management
	TEMPLETON GLB TOTAL RETURN "I" (EUR)	FRANKLIN TEMPLETON GLOBAL TOTAL RETURN FUND	Franklin Advisers inc
	JANUS FLEXIBLE INCOME "I" (EUR)	JANUS CAPITAL FUNDS PLC JANUS FLEXIBLE INCOME	Janus Capital Management LLC
	JANUS HIGH YIELD "I" (EUR)	JANUS CAPITAL FUNDS PLC JANUS HIGH YIELD FUND	Janus Capital Management LLC

	JANUS US SHORT TERM BOND FUND "I" (EUR)	JANUS CAPITAL FUNDS PLC US SHORT TERM BOND	Janus Capital Management LLC
	PF (LUX) EMERGING LOCAL CURRENCY DEBT	PICTET FUNDS (LUX)- EMERGING LOCAL CURRENCY DEBT	Pictet Funds (Europe) S.A.
	SAINT-HONORE EMERGING BONDS “A” ACC	SAINT-HONORE EMERGING BONDS	Edmond de Rothschild Investment Managers
	SCHRODER ISF GLB CORP. BND "C"	SCHRODER ISF GLOBAL CORPORATE BOND	Schroder Investment Management Ltd
	BLACKROCK GLOBAL FUNDS - EMERGING MARKETS LOCAL CURRENCY BOND - USD D	BLACKROCK GLOBAL - EMERG MARKETS LOCAL CURR BOND	BlackRock Investment Management
	PIMCO EMERGING MARKETS BOND - USD INST INC	PIMCO EMERGING MARKETS BOND INC	PIMCO Europe Ltd
	LO FUNDS SWISS FRANC CREDIT BOND (FOREIGN) "I" (CHF) ACC	LOMBARD ODIER SWISS FRANC CREDIT BOND	Lombard Odier Darier Hentsch & Cie
	ETHNA – GLOBAL DEFENSIV – T	ETHNA-GLOBAL DEFENSIV-T	ETHENEA Independent Investors S.A.
	SYMPHONIA LUX SICAV – OBBLIGAZIONARIO CORPORATE	SYMPHONIA LUX SICAV – OBBL. CORPORATE	Symphonia SGR SpA
	PIMCO GLOBAL INVESTORS SERIES PLC INCOME FUND	PIMCO GLOBAL INVESTORS SERIES PLC INCOME FUND	Pacific Investment Management Company LLC
Obbligazionari Puri Internazionali Governativi Breve Termine 02 Le attività finanziarie sottostanti detta Combinazione BIM VITA sono costituite principalmente da titoli obbligazionari a breve termine ,denominati in diverse valute, di emittenti sovrani o istituzioni sovranazionali promosse da enti sovrani e in via residuale da una componente di liquidità.	LO FUNDS EMERGING LOCAL CURRENCY BOND FUNDAMENTAL "I" (EUR) ACC	LOMBARD ODIER EMERG LOCAL CURR AND BONDS FUNDAM	Lombard Odier Funds (Europe) SA
	JULIUS BAER MULTIBOND - ABSOLUTE RETURN EMERGING BOND - EUR C	JULIUS BAER MULTIBOND - ABSOLUTE RET EMERG BOND	Swiss & Global Asset Management Ltd
	FRANKLIN TEMPLETON INVESTMENT FUNDS - TEMPLETON GLOBAL BOND FUND	FRANKLIN TEMPLETON INV - GLOBAL BOND FUND	Franklin Advisers, Inc.
	FRANKLIN TEMPLETON INVESTMENT FUNDS - TEMPLETON GLOBAL TOTAL RETURN FUND	FRANKLIN TEMPLETON INV - GLOBAL TOTAL RETURN	Franklin Advisers, Inc.

Avvertenza: La Scheda Sintetica del Prospetto d'offerta deve essere consegnata all'Investitore-contraente, unitamente alle Condizioni Contrattuali, prima della sottoscrizione.

Data di deposito in Consob della parte "Informazioni Generali": 14/11/2014.
Data di validità della parte "Informazioni Generali": dal 17/11/2014.

La pubblicazione del Prospetto d'offerta non comporta alcun giudizio della Consob sull'opportunità dell'investimento proposto.

SCHEDA SINTETICA
INFORMAZIONI SPECIFICHE

La parte "Informazioni Specifiche", da consegnare obbligatoriamente all'Investitore-contraente prima della sottoscrizione, è volta ad illustrare le principali caratteristiche della Combinazione BIM VITA*:* **Azionari altri settori 07**

INFORMAZIONI GENERALI SULL'INVESTIMENTO FINANZIARIO

NOME

Denominazione della Proposta di investimento finanziario	Azionari altri settori 07

Si rimanda al successivo par. *"ALTRE INFORMAZIONI"* per la denominazione dei singoli OICR componenti la Combinazione BIM VITA che identifica la Proposta d'investimento finanziario.

GESTORE

Denominazione del gestore della Combinazione BIM VITA	BIM VITA S.p.A.

ALTRE INFORMAZIONI

a)	Codice della proposta di investimento finanziario	AzionariAltriSettori07
b)	Modalità di versamento del premio presa a riferimento nella proposta di investimento finanziario	Premio unico anticipato con possibilità di versamenti integrativi, anch'essi da corrispondere in unica soluzione.
c)	Importi di premio in Euro	Premio unico minimo: 15.000,00 Premio integrativo minimo: 5.000,00
d)	Finalità della proposta di investimento finanziario	Crescita del capitale con forte variabilità dei rendimenti

OICR componenti la Combinazione BIM VITA

Denominazione	Codice ISIN al portatore	Denominazione del gestore dell'OICR	Domicilio	Data di istituzione/inizio operatività
DWS GLOBAL AGRIBUSINESS FC	LU0264452722	DWS Investment SA	Lussemburgo	15/09/2006
FIDELITY GLB FINANCL SERVS "Y"(EUR) ACC	LU0346388704	FIDELITY FUNDS	Lussemburgo	25/03/2008
FIDELITY GLOBAL TELECOMMUNICATIONS "Y"	LU0346389694	FIDELITY FUNDS	Lussemburgo	25/03/2008
LO FUNDS GOLDEN AGE "I" ACC	LU0209992170	Lombard Odier Darier Hentsch (Jersey) Limited	Lussemburgo	26/11/1999
MSS ASIAN PROPERTY "Z" ACC - USD	LU0360481310	Morgan Stanley Investment Management, Inc	Lussemburgo	05/08/2008
PF (LUX) – AGRICULTURE	LU0366533882	Pictet Funds (Europe) S.A.	Lussemburgo	29/05/2009
PF (LUX) – GENERICS	LU0188500879	Pictet Funds (Europe) S.A.	Lussemburgo	01/07/2004
PF (LUX) – SECURITY R	LU0270904351	Pictet Funds (Europe) S.A.	Lussemburgo	01/11/2006
SCHRODER ISF GLB CLIM CHANGE EQ "C"(EUR)	LU0302447452	Schroder Investment Management Ltd	Lussemburgo	29/06/2007

JULIUS BAER MULTISTOCK LUXURY BRANDS - EUR C	LU0329430473	Swiss & Global Asset Management Ltd	Lussemburgo	31/01/2008
DEXIA EQUITIES L - BIOTECHNOLOGY - USD C	LU0108459040	Dexia Asset Management Lussemburgo	Lussemburgo	07/04/2000
FRANKLIN TEMPLETON INVESTMENT FUNDS - FRANKLIN TECHNOLOGY FUND	LU0366762994	Franklin Advisers, Inc.	Lussemburgo	16/06/2008
FRANKLIN TEMPLETON INVESTMENT FUNDS - FRANKLIN MUTUAL GLOBAL DISCOVERY FUND	LU0211333454	Franklin Mutual Advisers, LLC e Franklin Templeton Investment Management Limited	Lussemburgo	25/10/2005
PICTET-HIGH DIVIDEND SELECTION-I EUR	LU0503633769	Pictet Funds (Europe) S.A.	Lussemburgo	12/05/2010
SCHRODER INTERNATIONAL GLOBAL PROPERTY SECURITIES-C EUR AC	LU0224509561	Schroder Investment Management (Luxembourg) S.A.	Lussemburgo	31/10/2005
DEUTSCHE INVEST I GLOBAL INFRASTRUCTURE	LU0329760937	Deutsche Investment SA	Lussemburgo	14/01/2008
FIDELITY GLOBAL CONSUMER INDUSTRIES "Y"	LU0346388613	FIL Investment Management (Luxembourg) S.A.	Lussemburgo	25/03/2008

Ulteriori informazioni	
Armonizzazione (ai sensi della Direttiva 85/611/CEE e successive modifiche)	Tutti gli OICR componenti la Combinazione BIM VITA Azionari altri settori 07 sono armonizzati.
Politica di distribuzione dei dividendi	Gli OICR componenti la Combinazione BIM VITA Azionari altri settori 07 sono ad accumulazione dei proventi.
Valuta	La Combinazione BIM VITA Azionari altri settori 07 è composta da alcuni OICR denominati in Euro e altri denominati in dollari USA.

STRUTTURA E RISCHI DELL'INVESTIMENTO FINANZIARIO	
TIPOLOGIA DI GESTIONE	

Combinazione BIM VITA		
a)	Tipologia di gestione	Si evidenzia che all'interno della presente Combinazione non vi è una netta prevalenza di OICR rappresentativi di una sola tipologia di gestione. L'effettiva tipologia di gestione sarà funzione della scelta di investimento dell'Investitore-contraente, e, a seconda dei singoli OICR selezionati, ci potrà essere una prevalenza della gestione a benchmark o una prevalenza della gestione flessibile.
b)	Stile di gestione	Attivo, per gli OICR con tipologia di gestione a benchmark.
c)	Obiettivo della gestione	Dati la tipologia e lo stile adottati, la gestione della Combinazione BIM VITA è finalizzata a creare valore aggiunto rispetto al parametro di riferimento per i fondi a benchmark e a ottimizzare la gestione entro predefiniti valori di Var o di volatilità attesa per i fondi flessibili. Si riportano nella tabella di seguito le informazioni relative agli OICR sottostanti alla presente Combinazione.

OICR componenti la Combinazione BIM VITA			
Denominazione	Tipologia di gestione	Stile di gestione	Obiettivo della gestione
DWS GLOBAL AGRIBUSINESS FC	A benchmark	Attivo	Benchmark: MSCI World (RI)
FIDELITY GLB FINANCL SERVS "Y"(EUR) ACC	A benchmark	Attivo	Benchmark: MSCI AC World Financials
FIDELITY GLOBAL TELECOMMUNICATIONS "Y"	A benchmark	Attivo	Benchmark: MSCI AC World Telecom
LO FUNDS GOLDEN AGE "I" ACC	A benchmark	Attivo	Benchmark: MSCI World ND Hedged EUR
MSS ASIAN PROPERTY "Z" ACC - USD	A benchmark	Attivo	Benchmark: FTSE EPRA/NAREIT Asian Real Estate Net Total Return Index
PF (LUX) – AGRICULTURE	A benchmark	Attivo	Benchmark: MSCI World NR USD
PF (LUX) – GENERICS	A benchmark	Attivo	Benchmark: MSCI World
PF (LUX) – SECURITY R	A benchmark	Attivo	Benchmark: MSCI World NR USD
SCHRODER ISF GLB CLIM CHANGE EQ "C"(EUR)	A benchmark	Attivo	Benchmark: MSCI World - Net Return USD
JULIUS BAER MULTISTOCK LUXURY BRANDS - EUR C	Flessibile		Volatilità: n.d.
DEXIA EQUITIES L - BIOTECHNOLOGY - USD C	A benchmark	Attivo	Benchmark: NASDAQ BIOTECH
FRANKLIN TEMPLETON INVESTMENT FUNDS - FRANKLIN TECHNOLOGY FUND	A benchmark	Attivo	Benchmark: BofA Merrill Lynch 100 Technology Index

	FRANKLIN TEMPLETON INVESTMENT FUNDS - FRANKLIN MUTUAL GLOBAL DISCOVERY FUND	A benchmark	Attivo	Benchmark: MSCI World Index
	PICTET-HIGH DIVIDEND SELECTION-I EUR	A benchmark	Attivo	Benchmark: MSCI World
	SCHRODER INTERNATIONAL GLOBAL PROPERTY SECURITIES-C EUR AC	A benchmark	Attivo	Benchmark: FTSE EPRA/NAREIT Global Real Estate
	DEUTSCHE INVEST I GLOBAL INFRASTRUCTURE	A benchmark	Attivo	Benchmark: Dow Jones Brookfield Global Infrastructure Index
	FIDELITY GLOBAL CONSUMER INDUSTRIES "Y"	A benchmark	Attivo	Benchmark: MSCI ACWI ex USA Consumer Staples
	Si rinvia alla Sez. B.1.1) Parte I del Prospetto d'offerta per le informazioni di dettaglio sull' Obiettivo della gestione di ogni singolo OICR appartenente alla Combinazione BIM VITA Azionari altri settori 07.			

ORIZZONTE TEMPORALE DI INVESTIMENTO CONSIGLIATO	

Orizzonte temporale d'investimento consigliato per la permanenza nella Combinazione BIM VITA	20 Anni (*)

L'Orizzonte temporale consigliato all'Investitore-contraente è un'indicazione espressa in anni interi del periodo ottimale di permanenza nell'investimento finanziario, calcolata dalla Società in relazione alle caratteristiche della struttura finanziaria sottostante in termini sia di profilo di rischio-rendimento, sia di onerosità.
(*) Il dato riportato è stato determinato in base agli anni di permanenza minima necessari al recupero dei costi riferiti all'OICR, appartenente alla stessa Combinazione BIM VITA con l'Orizzonte temporale d'investimento consigliato più lungo, come indicato nella seguente tabella.

Denominazione OICR	Orizzonte temporale d'investimento consigliato
DWS GLOBAL AGRIBUSINESS FC	20
FIDELITY GLB FINANCL SERVS "Y"(EUR) ACC	20
FIDELITY GLOBAL TELECOMMUNICATIONS "Y"	20
LO FUNDS GOLDEN AGE "I" ACC	20
MSS ASIAN PROPERTY "Z" ACC - USD	20
PF (LUX) – AGRICULTURE	20
PF (LUX) – GENERICS	20
PF (LUX) – SECURITY R	20
SCHRODER ISF GLB CLIM CHANGE EQ "C"(EUR)	20
JULIUS BAER MULTISTOCK LUXURY BRANDS - EUR C	20
DEXIA EQUITIES L - BIOTECHNOLOGY - USD C	20
FRANKLIN TEMPLETON INVESTMENT FUNDS - FRANKLIN TECHNOLOGY FUND	20
FRANKLIN TEMPLETON INVESTMENT FUNDS - FRANKLIN MUTUAL GLOBAL DISCOVERY FUND	20
PICTET-HIGH DIVIDEND SELECTION-I EUR	20
SCHRODER INTERNATIONAL GLOBAL PROPERTY SECURITIES-C EUR AC	20
DEUTSCHE INVEST I GLOBAL INFRASTRUCTURE	20
FIDELITY GLOBAL CONSUMER INDUSTRIES "Y"	20

PROFILO DI RISCHIO

Grado di rischio:

Grado di rischio connesso all'investimento nella Combinazione BIM VITA	Alto (*)

Il grado di rischio è un indicatore qualitativo della rischiosità complessiva dell'investimento finanziario, può assumere valori in una scala crescente: *basso, medio-basso, medio, medio-alto, alto, molto-alto*. A ciascuna classe corrispondono apposite misure di rischio di carattere quantitativo basate sulla volatilità dei rendimenti dell'investimento finanziario.
(*) Il valore riportato è stato determinato in base all'OICR appartenente alla stessa Combinazione BIM VITA che presenta la maggiore rischiosità; i gradi di rischio degli OICR compresi nella presente Combinazione BIM VITA sono riportati nella seguente tabella.

Denominazione OICR	Grado di rischio
DWS GLOBAL AGRIBUSINESS FC	Alto
FIDELITY GLB FINANCL SERVS "Y"(EUR) ACC	Alto
FIDELITY GLOBAL TELECOMMUNICATIONS "Y"	Alto
LO FUNDS GOLDEN AGE "I" ACC	Alto
MSS ASIAN PROPERTY "Z" ACC - USD	Alto
PF (LUX) – AGRICULTURE	Medio-Alto
PF (LUX) – GENERICS	Alto
PF (LUX) – SECURITY R	Alto
SCHRODER ISF GLB CLIM CHANGE EQ "C"(EUR)	Alto
JULIUS BAER MULTISTOCK LUXURY BRANDS - EUR C	Alto
DEXIA EQUITIES L - BIOTECHNOLOGY - USD C	Alto
FRANKLIN TEMPLETON INVESTMENT FUNDS - FRANKLIN TECHNOLOGY FUND	Alto
FRANKLIN TEMPLETON INVESTMENT FUNDS - FRANKLIN MUTUAL GLOBAL DISCOVERY FUND	Medio-Alto
PICTET-HIGH DIVIDEND SELECTION-I EUR	Medio-Alto
SCHRODER INTERNATIONAL GLOBAL PROPERTY SECURITIES-C EUR AC	Alto
DEUTSCHE INVEST I GLOBAL INFRASTRUCTURE	Medio-Alto
FIDELITY GLOBAL CONSUMER INDUSTRIES "Y"	Alto

Scostamento dal benchmark:

Scostamento dal benchmark della Combinazione BIM VITA	Contenuto (*)

Lo scostamento dal benchmark è un indicatore che qualifica il contributo delle scelte di gestione alla rischiosità complessiva dell'investimento finanziario rispetto alla fonte di rischio esogena derivante dall'evoluzione del Benchmark. L'indicatore può assumere valori qualitativi crescenti in base alla seguente scala: *contenuto, significativo, rilevante*.

(*) Il valore è stato determinato in base all'OICR che appartiene alla stessa Combinazione BIM VITA che presenta il grado di scostamento più elevato; di seguito si riportano gli scostamenti dal relativo Benchmark di ciascuno degli OICR che compongono la Combinazione BIM VITA.

Denominazione OICR	Scostamento
DWS GLOBAL AGRIBUSINESS FC	Contenuto
FIDELITY GLB FINANCL SERVS "Y"(EUR) ACC	Contenuto
FIDELITY GLOBAL TELECOMMUNICATIONS "Y"	Contenuto
LO FUNDS GOLDEN AGE "I" ACC	Contenuto
MSS ASIAN PROPERTY "Z" ACC - USD	Contenuto
PF (LUX) – AGRICULTURE	Contenuto
PF (LUX) – GENERICS	Contenuto
PF (LUX) – SECURITY R	Contenuto

SCHRODER ISF GLB CLIM CHANGE EQ "C"(EUR)	Contenuto
DEXIA EQUITIES L - BIOTECHNOLOGY - USD C	Contenuto
FRANKLIN TEMPLETON INVESTMENT FUNDS - FRANKLIN TECHNOLOGY FUND	Contenuto
FRANKLIN TEMPLETON INVESTMENT FUNDS - FRANKLIN MUTUAL GLOBAL DISCOVERY FUND	Contenuto
PICTET-HIGH DIVIDEND SELECTION-I EUR	Contenuto
SCHRODER INTERNATIONAL GLOBAL PROPERTY SECURITIES-C EUR AC	Contenuto
DEUTSCHE INVEST I GLOBAL INFRASTRUCTURE	Contenuto
FIDELITY GLOBAL CONSUMER INDUSTRIES "Y"	Contenuto

POLITICA DI INVESTIMENTO

Categoria della Combinazione BIM VITA:	Azionari Altri Settori
Politica di investimento della Combinazione BIM VITA:	Gli OICR appartenenti alla presente Combinazione investono principalmente in azioni o titoli di società che svolgono la loro attività in uno specifico settore economico (agricoltura, servizi finanziari, telecomunicazioni, health care.) I titoli detenuti dagli OICR sono denominati nelle principali valute internazionali come Dollari Usa e Euro. L'area geografica di riferimento è rappresentata dai principali mercati internazionali. Le società oggetto d'investimento da parte degli OICR sono prevalentemente ad elevata capitalizzazione e appartenenti a diversi settori economici. L'investimento in strumenti finanziari derivati è finalizzato ad una gestione efficiente del portafoglio e per motivi di copertura. Nella presente Combinazione non è previsto l'investimento in OICR istituiti o gestiti da SGR e/o Società del Gruppo di appartenenza di Bim Vita.

Per una descrizione dettagliata delle politiche d'investimento dei singoli OICR che compongono la Combinazione BIM VITA, *si rimanda al par. 9., Sez. B.1), Parte I del Prospetto d'offerta.* Si rimanda inoltre al par. *"PROPOSTE D'INVESTIMENTO FINANZIARIO"* Sez. *"INFORMAZIONI GENERALI SUL CONTRATTO"*, parte "Informazioni Generali" della presente Scheda Sintetica per la descrizione dell'Attività di gestione svolta dalla Società.

GARANZIE

La Società non offre alcuna garanzia di rimborso del capitale e/o di rendimento minimo dell'investimento finanziario. Pertanto, per effetto dei rischi finanziari dell'investimento vi è la possibilità che l'Investitore-contraente ottenga, al momento del rimborso, un ammontare inferiore al capitale investito.

Si rinvia alla Sez. B.1), Parte I del Prospetto d'offerta per le informazioni di dettaglio sulla struttura e sui rischi dell'investimento finanziario.

COSTI	
TABELLA DELL'INVESTIMENTO FINANZIARIO	La seguente tabella illustra l'incidenza dei costi sull'investimento finanziario riferita sia al momento della sottoscrizione sia all'orizzonte temporale d'investimento consigliato. Con riferimento al momento della sottoscrizione, il premio versato al netto dei costi delle coperture assicurative dei rischi demografici e delle spese di emissione previste dal contratto, rappresenta il capitale nominale; quest'ultima grandezza al netto dei costi di caricamento e di altri costi iniziali rappresenta il Capitale Investito.

Combinazione BIM VITA		**Momento della sottoscrizione**	**Orizzonte temporale d'investimento consigliato (valori su base annua)**
VOCI DI COSTO			
A	Costi di Caricamento	0,00%	0,00%
B	Spese di Gestione (*)		3,98%
C	Costi delle Garanzie e/o immunizzazione	0,00%	0,00%
D	Altri costi contestuali al versamento	0,00%	0,00%
E	Altri costi successivi al versamento		0,00%
F	Bonus, premi e riconoscimenti di quote	0,00%	0,00%
G	Costi delle Coperture Assicurative (**)		0,12%
H	Spese di emissione	0,00%	0,00%
COMPONENTI DELL'INVESTIMENTO FINANZIARIO			
I	Premio unico versato	100,00%	
L=I-(G+H)	Capitale Nominale	100,00%	
M=L-(A+C+D-F)	Capitale Investito	100,00%	

(*) Il dato esposto si ottiene sommando alle Spese di gestione di cui alla lettera c) del successivo par. "DESCRIZIONE DEI COSTI", al netto dei Costi delle coperture assicurative di cui alla lettera G della tabella e degli eventuali rimborsi commissionali riconosciuti, gli Oneri di gestione più elevati fra quelli riportati nella tabella che segue per ciascuno degli OICR che costituiscono la Combinazione BIM VITA. Il prelievo delle Spese di gestione di cui alla lettera c) del successivo par. "DESCRIZIONE DEI COSTI", avviene mediante riduzione del numero di quote assegnate al contratto.

(**) I costi delle coperture assicurative sono finanziati mediante prelievo dalle spese di gestione.

Avvertenza: La tabella dell'investimento finanziario rappresenta un'esemplificazione realizzata con riferimento ai soli costi la cui applicazione non è subordinata ad alcuna condizione. Per un'illustrazione completa di tutti i costi applicati si rinvia alla Sez. C), Parte I del Prospetto d'offerta.

DESCRIZIONE DEI COSTI

Il contratto prevede l'applicazione dei seguenti costi:

Oneri direttamente a carico dell'Investitore-contraente		
a)	Spese di emissione	250,00 euro trattenute dalla Società soltanto in caso di esercizio della facoltà di recesso dal contratto.
b)	Costi di caricamento	Non previsti.
c)	Spese di gestione	2,60% annue prelevate trimestralmente con riferimento a ciascuno degli OICR collegati al contratto, mediante riduzione del corrispondente numero di quote/azioni. Tale costo comprende i costi delle coperture assicurative previste dal contratto.
d)	Costi delle coperture assicurative previste dal contratto	0,12% annuo, inclusi nelle spese di gestione.
e)	Costi di rimborso del capitale prima della scadenza (C.D. COSTI DI RISCATTO)	50,00 euro, da applicarsi esclusivamente a seguito della richiesta di riscatto totale o di ciascuna richiesta di riscatto parziale, pervenuta alla Società nel corso del primo anno di durata contrattuale.

Oneri indirettamente a carico dell'Investitore-contraente (relativi a ciascun OICR componente la Combinazione BIM VITA)

Denominazione OICR	Oneri di gestione	Commissioni di perfomance	Commissioni max di sottoscrizione (o di rimborso) [1]	Commissioni max di gestione [1]	Commissioni max di incentivo [1]
DWS GLOBAL AGRIBUSINESS FC	0,75%	Non previste	Non previste		Non previste
FIDELITY GLB FINANCL SERVS "Y"(EUR) ACC	0,75%	Non previste	Non previste		Non previste
FIDELITY GLOBAL TELECOMMUNICATIONS "Y"	0,75%	Non previste	Non previste		Non previste
LO FUNDS GOLDEN AGE "I" ACC	0,75%	15,00% del sovrarendimento annuo al benchmark	Non previste	0,25%	Non previste
MSS ASIAN PROPERTY "Z" ACC - USD	0,75%	Non previste	Non previste		Non previste
PF (LUX) – AGRICULTURE	0,80%	Non previste	Non previste		Non previste
PF (LUX) – GENERICS	0,80%	Non previste	Non previste		Non previste
PF (LUX) – SECURITY R	0,80%	Non previste	Non previste		Non previste
SCHRODER ISF GLB CLIM CHANGE EQ "C"(EUR)	1,00%	Non previste	Non previste		Non previste
JULIUS BAER MULTISTOCK LUXURY BRANDS - EUR C	0,85%	Non previste	Non previste	0,25%	Non previste

DEXIA EQUITIES L - BIOTECHNOLOGY - USD C	1,50%	Non previste	Non previste	Non previste
FRANKLIN TEMPLETON INVESTMENT FUNDS - FRANKLIN TECHNOLOGY FUND	0,70%	Non previste	Non previste	Non previste
FRANKLIN TEMPLETON INVESTMENT FUNDS - FRANKLIN MUTUAL GLOBAL DISCOVERY FUND	0,70%	Non previste	Non previste	Non previste
PICTET-HIGH DIVIDEND SELECTION-I EUR	0,80%	Non previste	Non previste	Non previste
SCHRODER INTERNATIONAL GLOBAL PROPERTY SECURITIES-C EUR AC	1,00%	Non previste	Non previste	Non previste
DEUTSCHE INVEST I GLOBAL INFRASTRUCTURE	0,75%	Non previste	Non previste	Non previste
FIDELITY GLOBAL CONSUMER INDUSTRIES "Y"	0,75%	Non previste	Non previste	Non previste

[1] Commissioni massime applicabili nell'ipotesi in cui l'OICR investa almeno il 10% del totale dell'attivo in quote/azioni di OICR.

Altri costi direttamente o indirettamente a carico dell'Investitore-contraente
Sugli OICR possono gravare ulteriori costi, quali:
• Costi operativi (come ad esempio il "FROC" (Fixed Rate of Operational Costs));
• Spese di revisione e di certificazione dei rendiconti della gestione;
• Imposte e tasse relative alla gestione;
• Spese legali e giudiziarie di pertinenza dell'OICR

Per le informazioni di dettaglio sui costi, sulle agevolazioni e sul regime fiscale, si rinvia alla Sez. C), Parte I del Prospetto d'offerta.

DATI PERIODICI	
RENDIMENTO STORICO	Nel grafico sottostante, sono riportati, per ciascun anno solare in cui tutti gli OICR componenti la Combinazione BIM VITA erano operativi, i relativi rendimenti passati. Tale rappresentazione ha esclusivamente una valenza illustrativa della variabilità dei rendimenti storici che hanno avuto gli OICR che compongono la Combinazione BIM VITA.

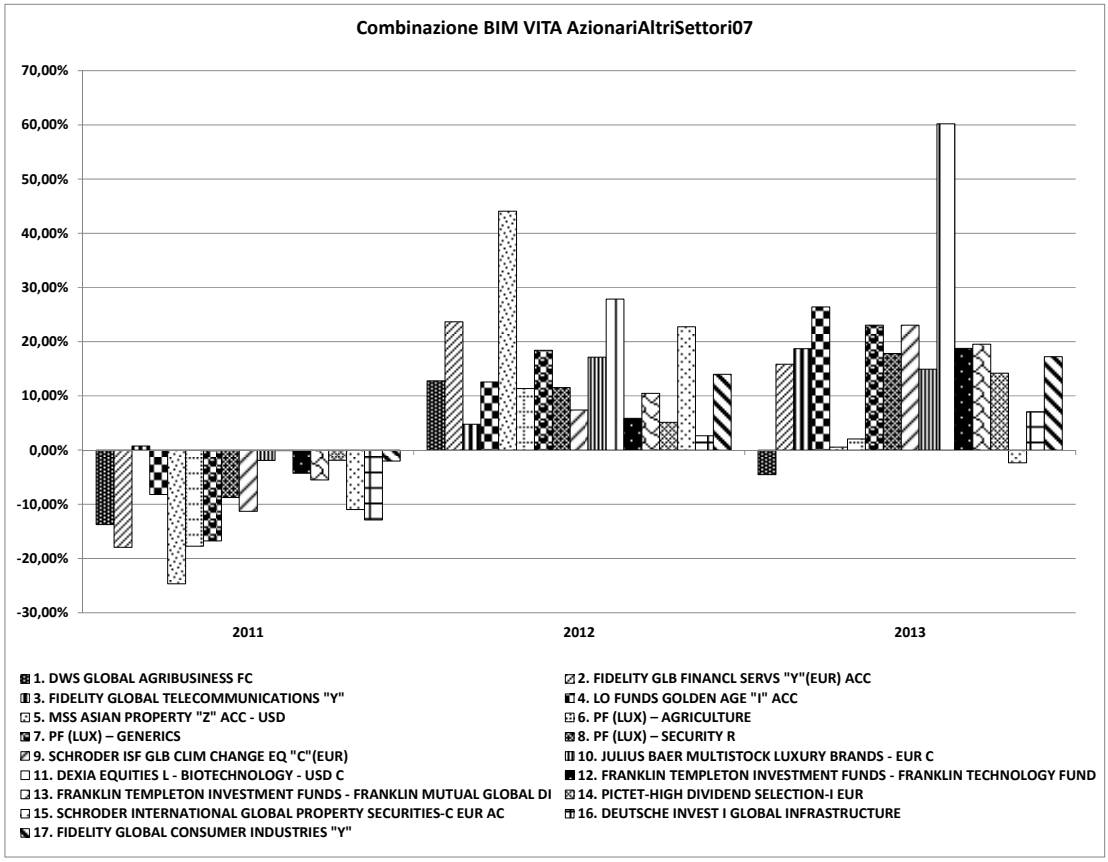

Sulla base dei rendimenti storici sopra rappresentati, la tabella di seguito riporta gli OICR componenti la Combinazione BIM VITA che hanno fatto registrare in ciascun anno solare dell'ultimo triennio rispettivamente la migliore e la peggiore performance.

DENOMINAZIONE OICR		
		2011
OICR migliore	FIDELITY GLOBAL TELECOMMUNICATIONS "Y"	0,76%
OICR peggiore	MSS ASIAN PROPERTY "Z" ACC - USD	-24,67%
		2012
OICR migliore	MSS ASIAN PROPERTY "Z" ACC - USD	44,07%
OICR peggiore	DEUTSCHE INVEST I GLOBAL INFRASTRUCTURE	2,66%
		2013
OICR migliore	DEXIA EQUITIES L - BIOTECHNOLOGY - USD C	60,21%
OICR peggiore	DWS GLOBAL AGRIBUSINESS FC	-4,53%

Avvertenza: I rendimenti passati non sono indicativi di quelli futuri.

Il monitoraggio dell'andamento degli OICR componenti ciascuna Combinazione BIM VITA, secondo

le modalità descritte al par. *"PROPOSTE D'INVESTIMENTO FINANZIARIO"* Sez. *"INFORMAZIONI GENERALI SUL CONTRATTO"*, parte "Informazioni Generali" della presente Scheda Sintetica, cui si rimanda, costituisce i fondamenti dell' Attività di gestione periodica svolta dalla Società.

Di seguito è riportato per ciascun OICR appartenente alla Combinazione BIM VITA un grafico a barre che mostra i rendimenti annui degli ultimi 10 anni solari dell'OICR o dell'intero periodo per cui il dato è disponibile, se inferiore a 10 anni.
La performance dell'OICR riflette oneri sullo stesso gravanti e non contabilizzati nell'andamento del Benchmark.
I dati di rendimento includono le Spese di gestione di cui alla lettera c), par. *"DESCRIZIONE DEI COSTI"* della precedente Sez. *"COSTI"* e non includono i costi di sottoscrizione né i costi di rimborso a carico dell'Investitore-contraente.

DWS GLOBAL AGRIBUSINESS FC

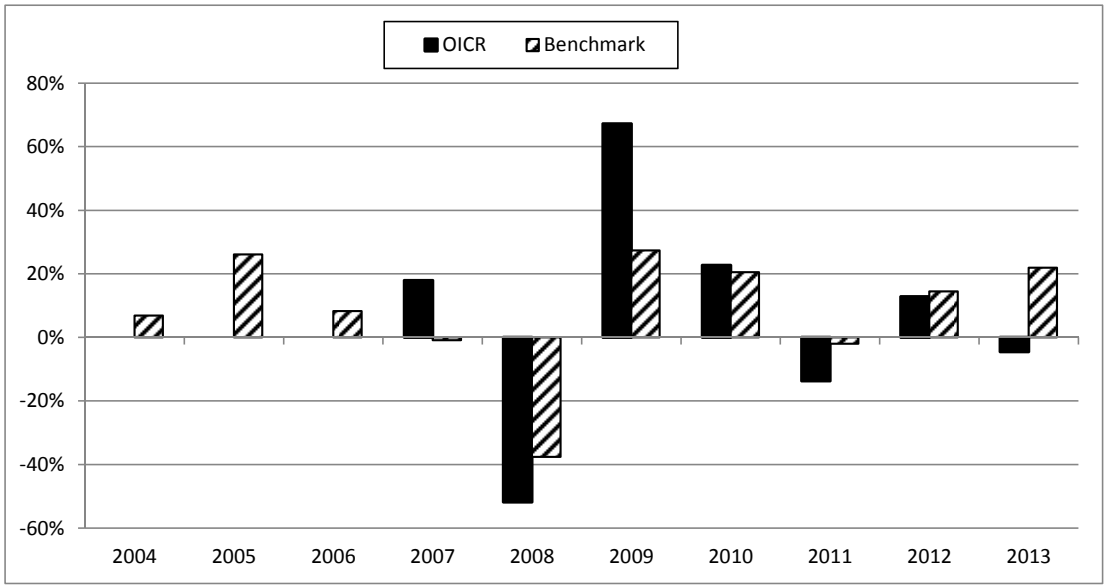

FIDELITY GLB FINANCL SERVS "Y"(EUR) ACC

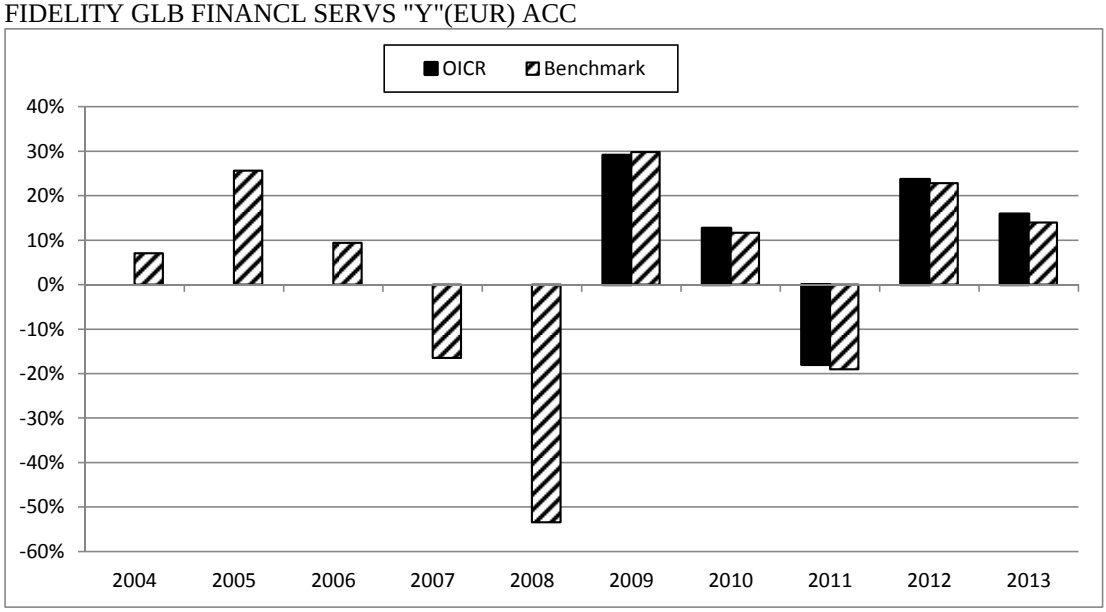

FIDELITY GLOBAL TELECOMMUNICATIONS "Y"

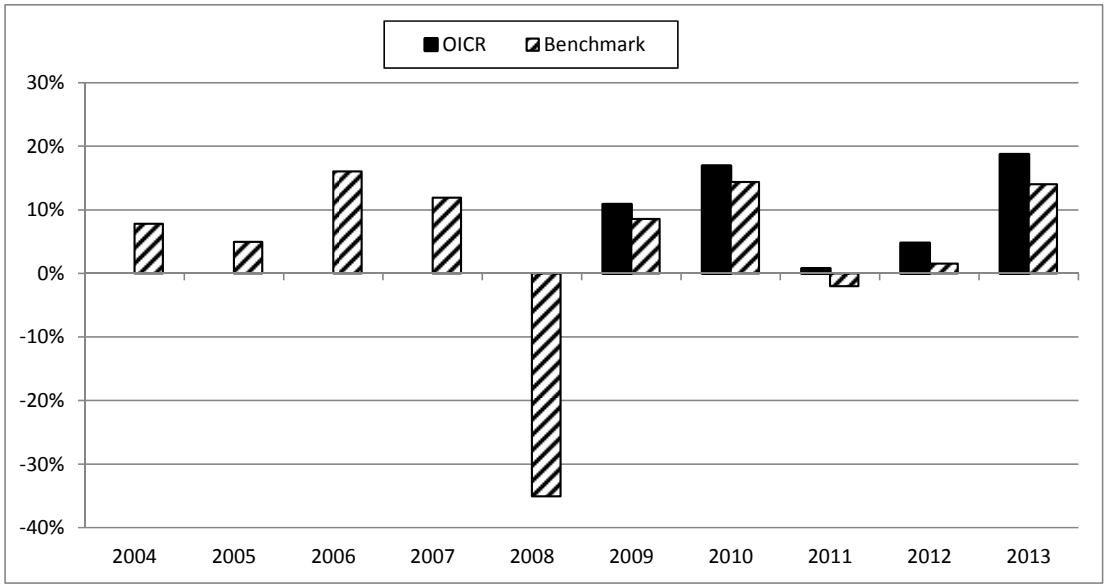

LO FUNDS GOLDEN AGE "I" ACC

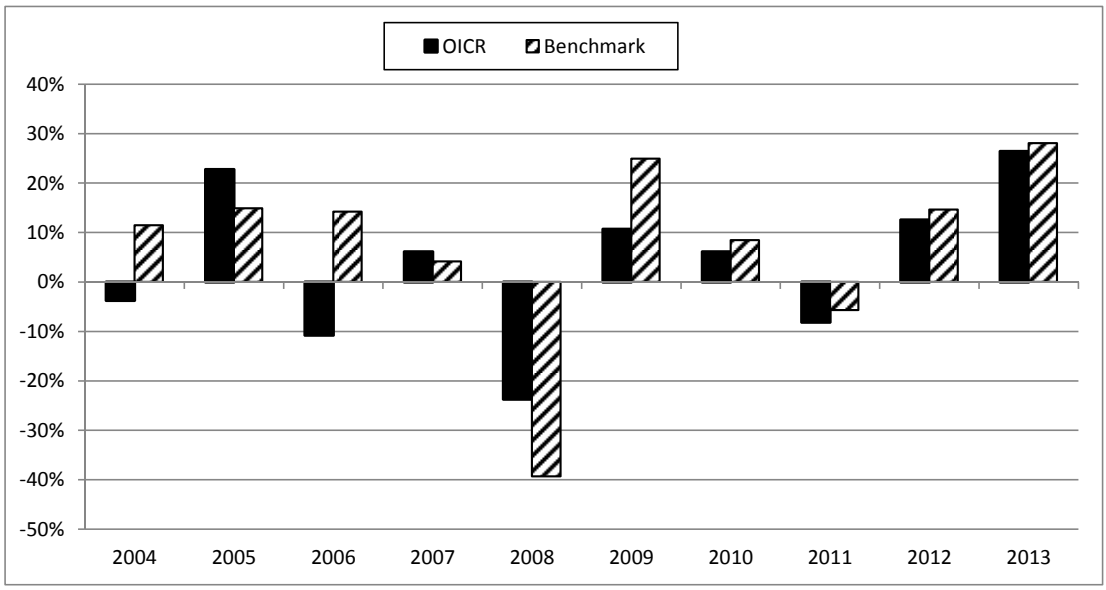

MSS ASIAN PROPERTY "Z" ACC - USD

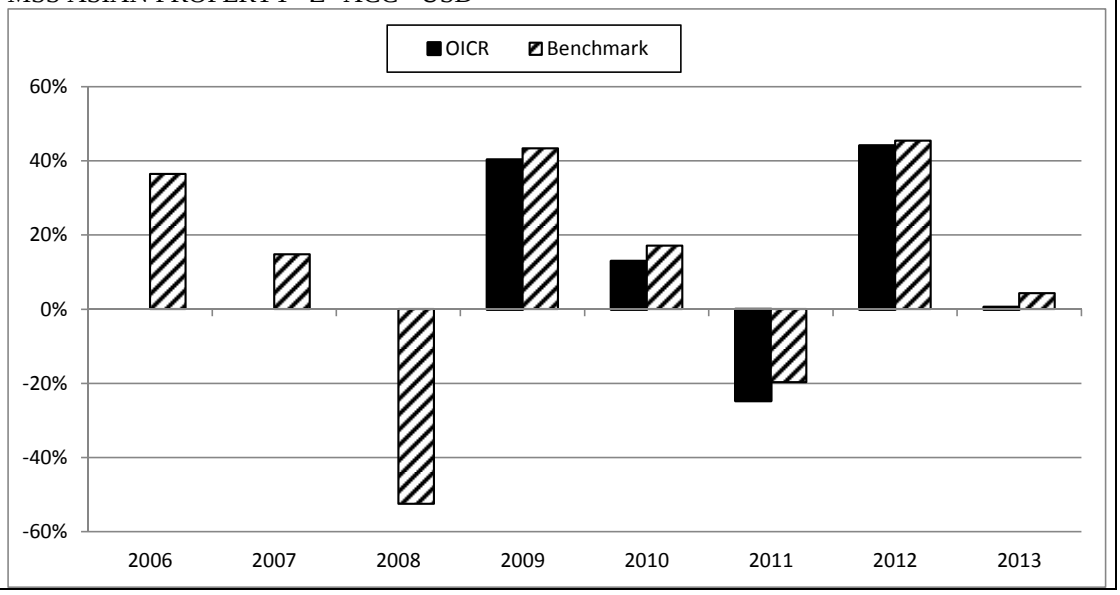

PF (LUX) – AGRICULTURE

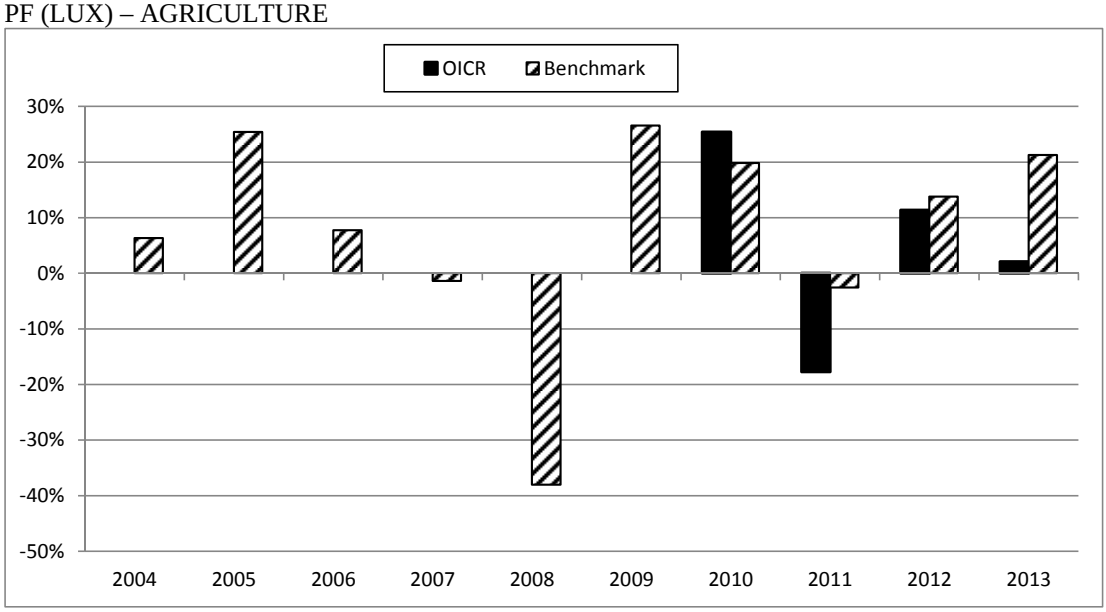

PF (LUX) – GENERICS

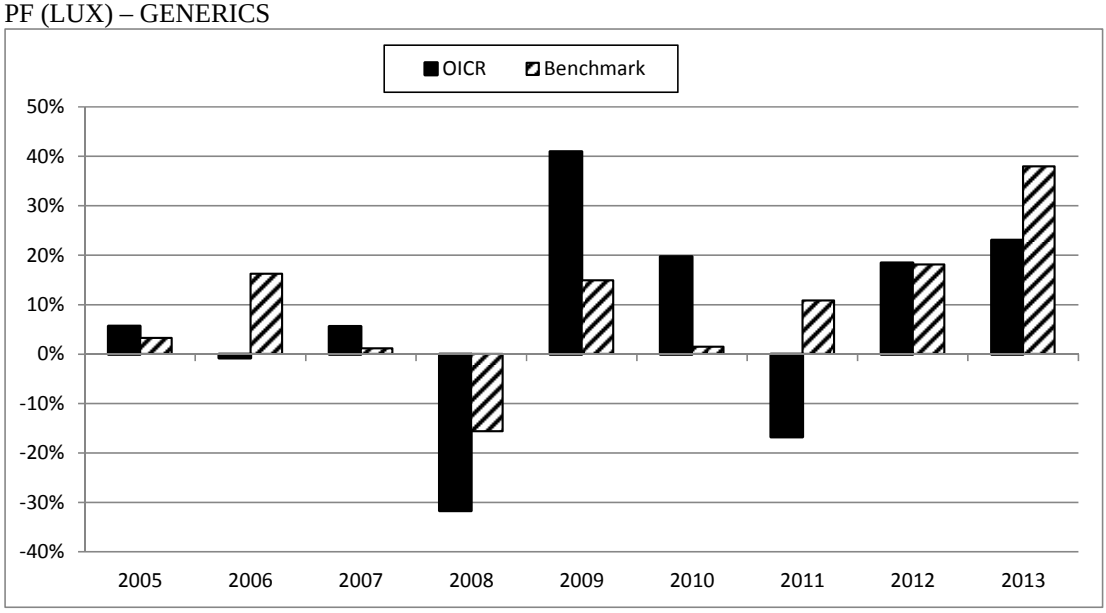

PF (LUX) – SECURITY R

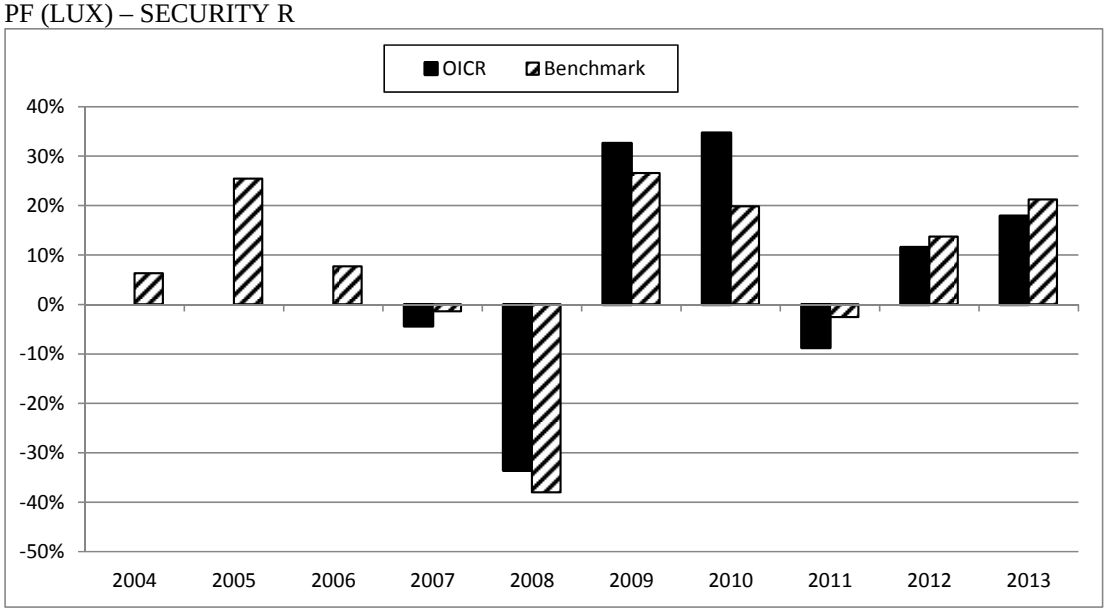

SCHRODER ISF GLB CLIM CHANGE EQ "C"(EUR)

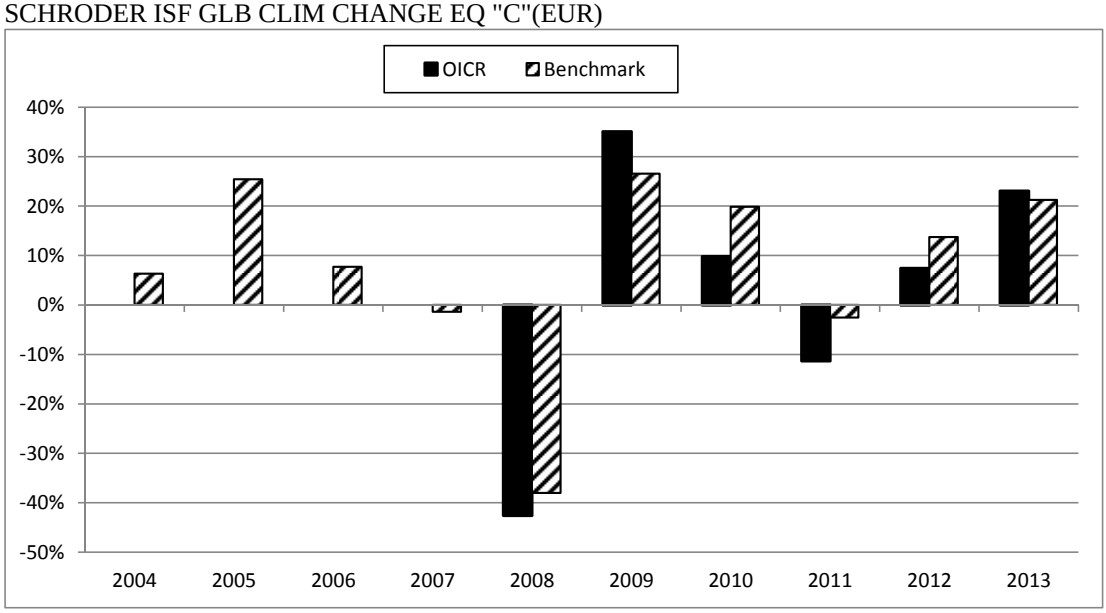

JULIUS BAER MULTISTOCK LUXURY BRANDS - EUR C

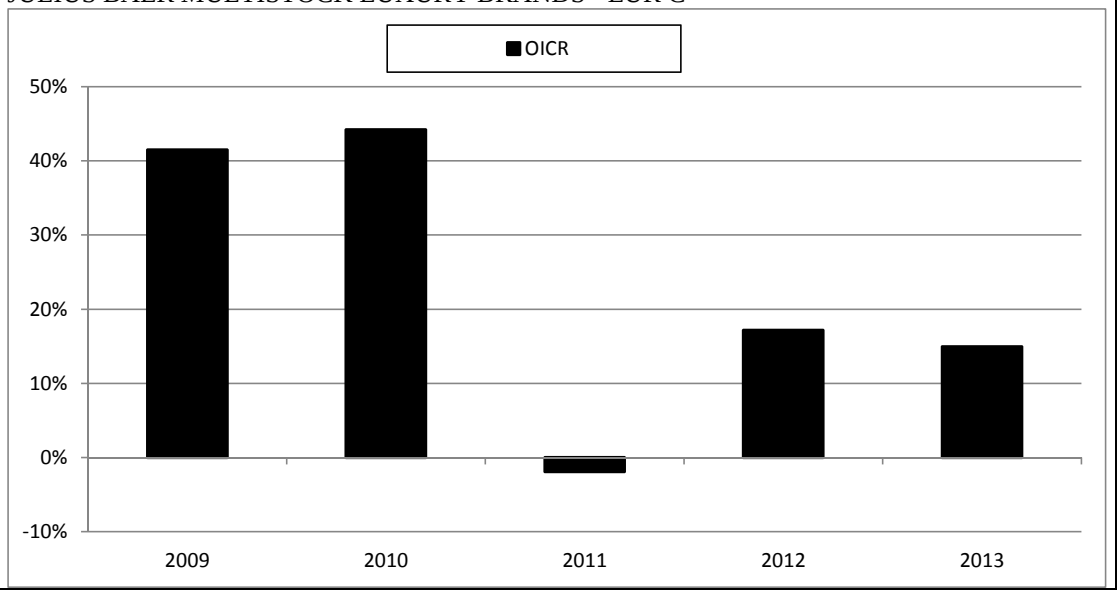

DEXIA EQUITIES L - BIOTECHNOLOGY - USD C

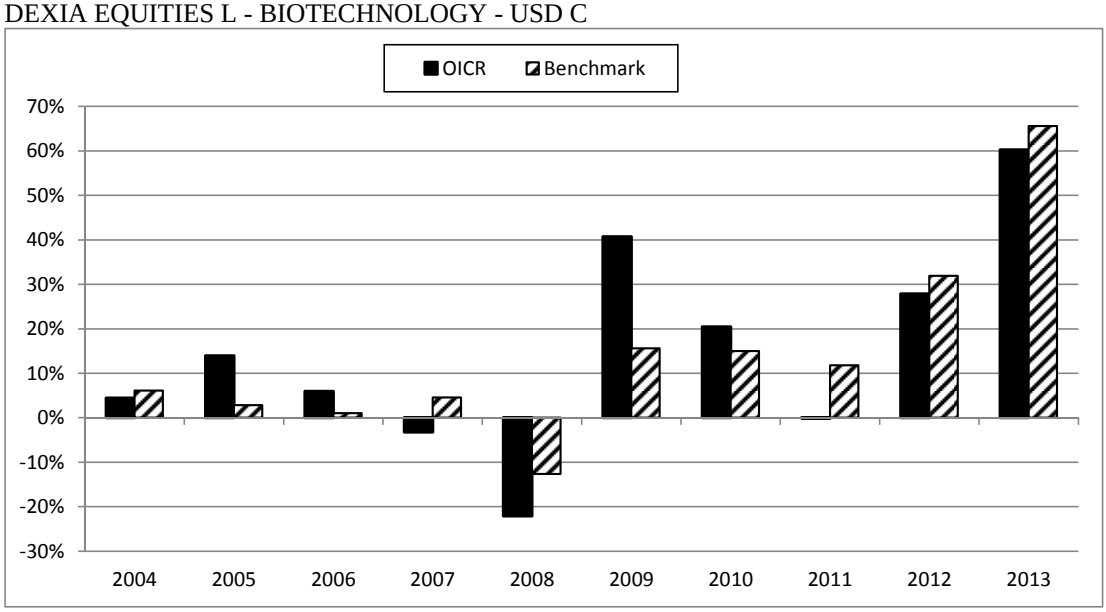

FRANKLIN TEMPLETON INVESTMENT FUNDS - FRANKLIN TECHNOLOGY FUND

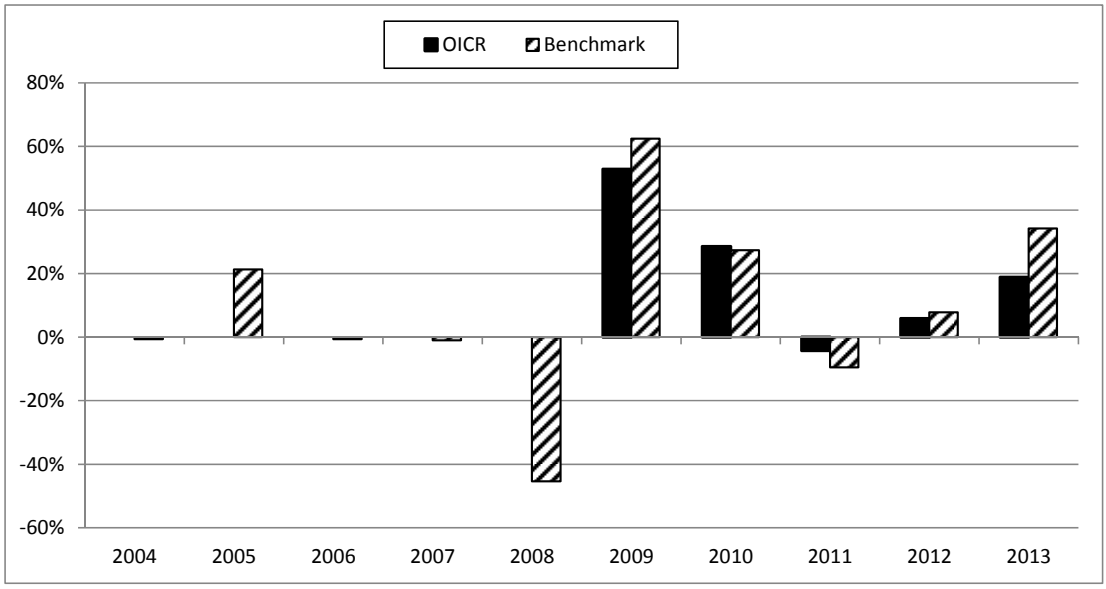

FRANKLIN TEMPLETON INVESTMENT FUNDS - FRANKLIN MUTUAL GLOBAL DISCOVERY FUND

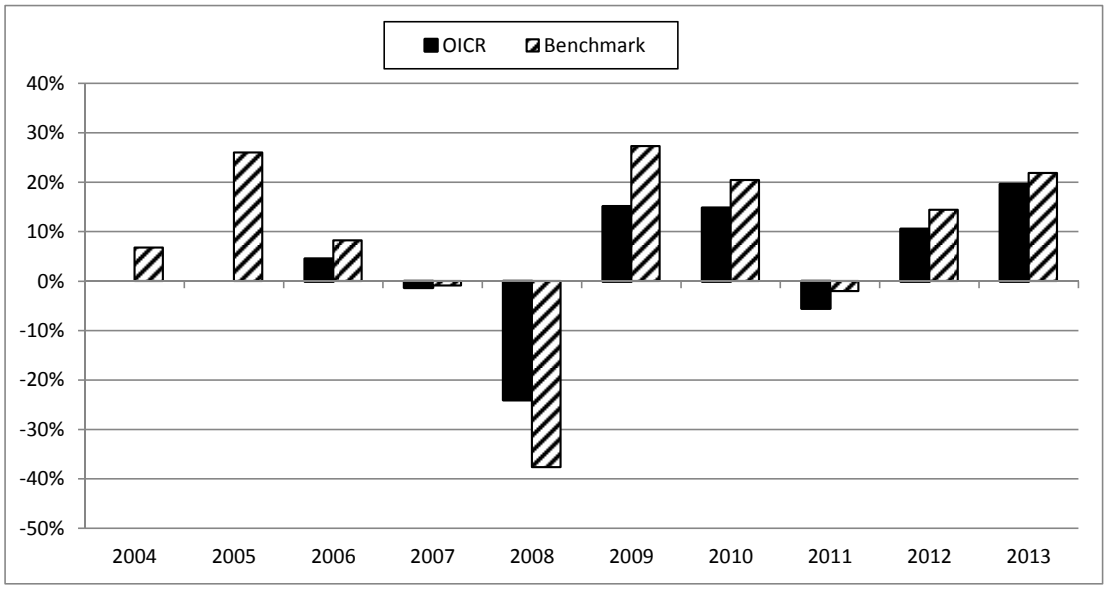

PICTET-HIGH DIVIDEND SELECTION-I EUR

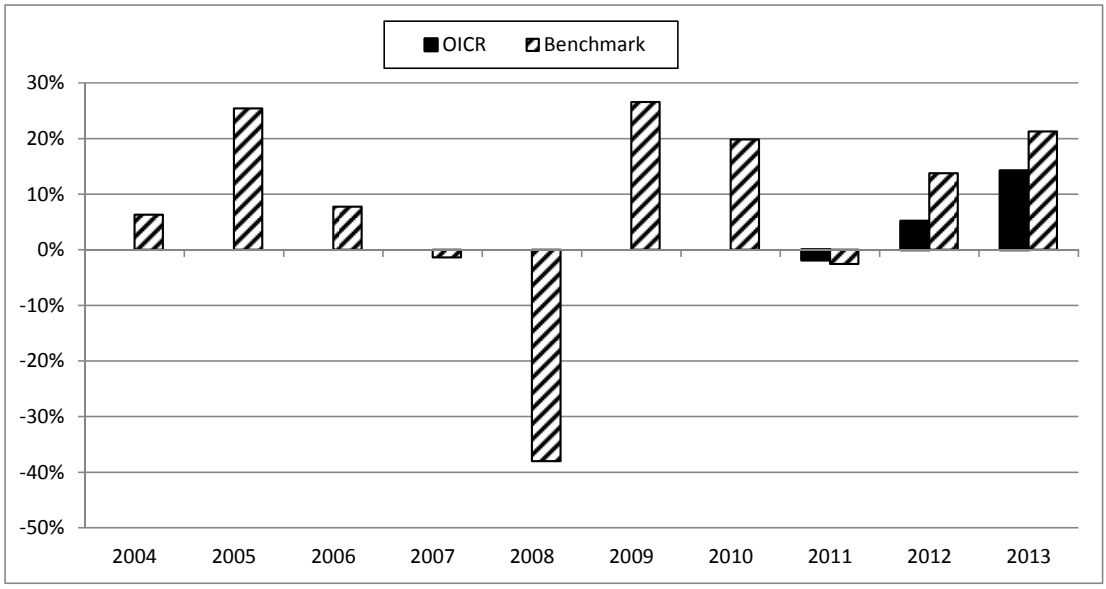

SCHRODER INTERNATIONAL GLOBAL PROPERTY SECURITIES-C EUR AC

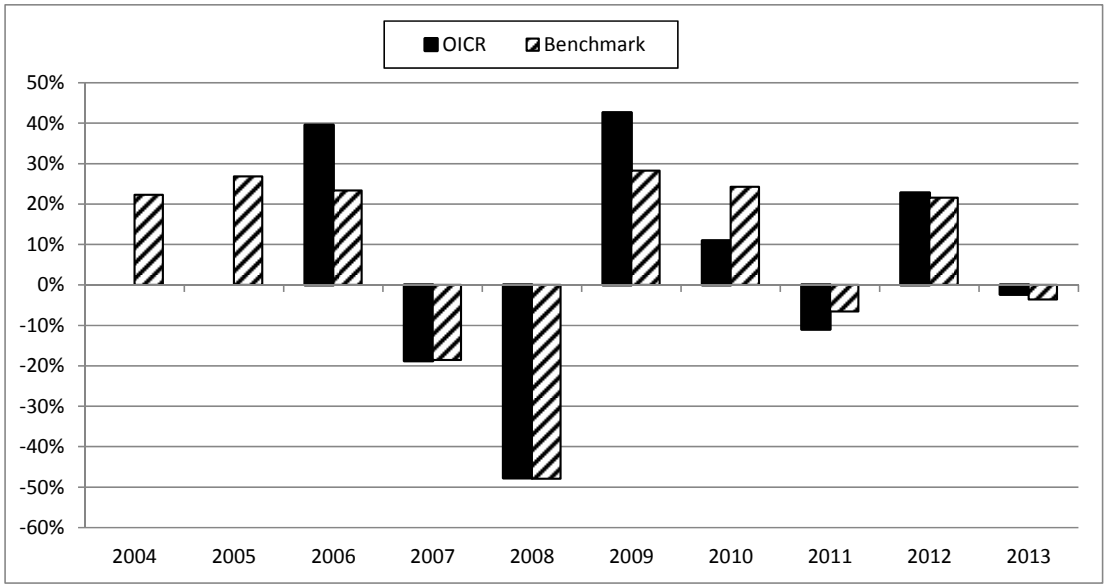

DEUTSCHE INVEST I GLOBAL INFRASTRUCTURE

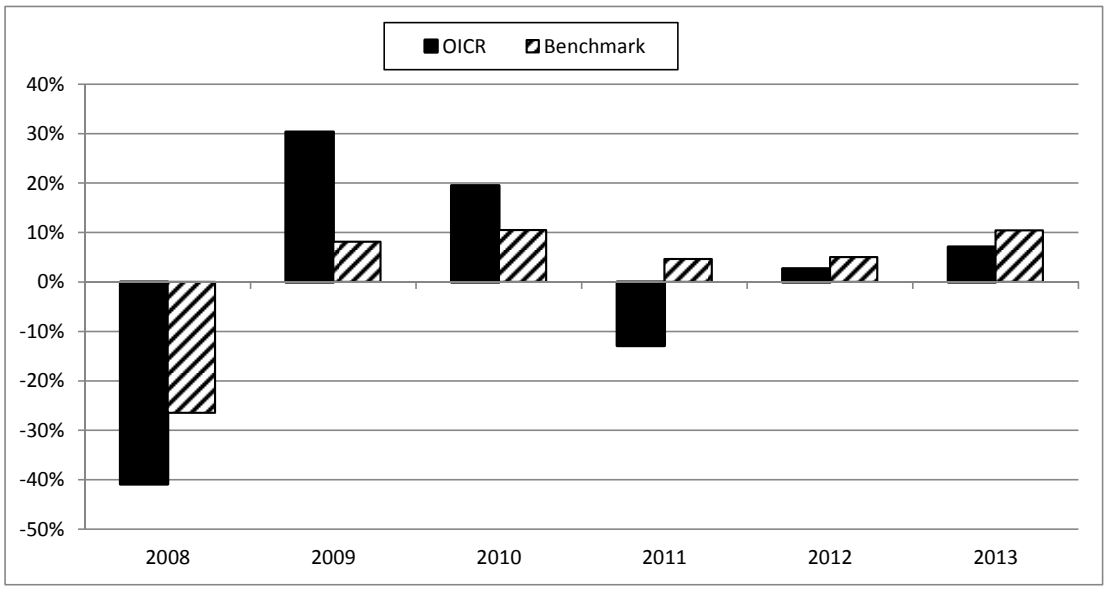

FIDELITY GLOBAL CONSUMER INDUSTRIES "Y"

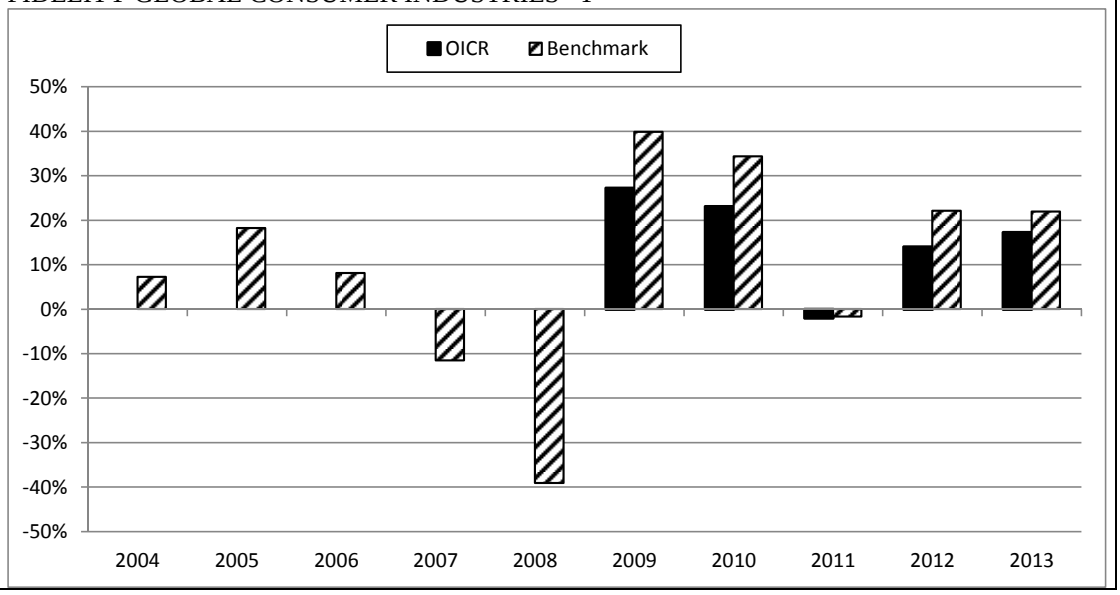

	Avvertenza: I rendimenti passati non sono indicativi di quelli futuri.

TOTALE EXPENSE RATIO (TER)	Nella tabella di seguito si riporta il rapporto percentuale, riferito a ciascun anno solare dell'ultimo triennio, fra il totale degli oneri posti a carico di ciascun OICR componente la Combinazione BIM VITA ed il rispettivo patrimonio medio su base giornaliera dello stesso (c.d. TER). Si fornisce altresì, con riferimento al medesimo triennio, una stima del TER rappresentativo della Combinazione BIM VITA , determinato sommando al più elevato fra i TER riportati nella tabella che segue per ciascuno degli OICR che costituiscono la Combinazione BIM VITA le Spese di gestione di cui alla lettera c), par. *"DESCRIZIONE DEI COSTI"* della precedente Sez. *"COSTI"*.

DENOMINAZIONE OICR	**Rapporto tra costi complessivi e patrimonio medio**		
	2011	**2012**	**2013**
DWS GLOBAL AGRIBUSINESS FC	0,86%	0,86%	0,82%
FIDELITY GLB FINANCL SERVS "Y"(EUR) ACC	1,20%	1,19%	1,19%
FIDELITY GLOBAL TELECOMMUNICATIONS "Y"	1,19%	1,17%	1,18%
LO FUNDS GOLDEN AGE "I" ACC	0,91%	0,93%	0,95%
MSS ASIAN PROPERTY "Z" ACC - USD	0,96%	1,00%	0,98%
PF (LUX) – AGRICULTURE	1,14%	1,17%	1,15%
PF (LUX) – GENERICS	1,16%	1,22%	1,21%
PF (LUX) – SECURITY R	1,16%	1,23%	1,18%
SCHRODER ISF GLB CLIM CHANGE EQ "C"(EUR)	1,32%	1,32%	1,33%
JULIUS BAER MULTISTOCK LUXURY BRANDS - EUR C	1,44%	1,43%	1,33%
DEXIA EQUITIES L - BIOTECHNOLOGY - USD C	1,80%	1,78%	1,77%
FRANKLIN TEMPLETON INVESTMENT FUNDS - FRANKLIN TECHNOLOGY FUND	0,96%	0,96%	0,96%
FRANKLIN TEMPLETON INVESTMENT FUNDS - FRANKLIN MUTUAL GLOBAL DISCOVERY FUND	0,96%	0,97%	0,97%
PICTET-HIGH DIVIDEND SELECTION-I EUR	0,95%	1,05%	1,10%
SCHRODER INTERNATIONAL GLOBAL PROPERTY SECURITIES-C EUR AC	1,31%	1,30%	1,31%
DEUTSCHE INVEST I GLOBAL INFRASTRUCTURE	0,91%	0,91%	0,90%

FIDELITY GLOBAL CONSUMER INDUSTRIES "Y"	1,19%	1,17%	1,18%

DENOMINAZIONE DELLA COMBINAZIONE BIM VITA	Rapporto tra costi complessivi e patrimonio medio		
	2011	**2012**	**2013**
AZIONARI ALTRI SETTORI 07	4,40%	4,38%	4,37%

RETROCESSIONI AI DISTRIBUTORI

Di seguito viene riportata la quota-parte del totale dei costi dell'investimento finanziario retrocessi ai distributori.

Tipo di Costo	Misura costo	Quota-parte retrocessa ai distributori
Spese di emissione	250,00 euro	0,00%
Spese di gestione	2,60%	84,62%

Per le informazioni di dettaglio sui dati periodici, si rinvia alla Parte II del Prospetto d'offerta.

INFORMAZIONI ULTERIORI

VALORIZZAZIONE DELL'INVESTIMENTO

Il valore unitario delle quote/azioni di ciascun OICR componente la combinazione BIM VITA (*uNAV*) è:

- calcolato dalla Società di Gestione dell'OICR, con periodicità giornaliera*;*
- pubblicato - con la medesima frequenza secondo la quale è calcolato ed al netto degli oneri su di esso gravanti - sul sito internet www.bimvita.it.

Lo *uNAV* è altresì disponibile presso ciascun Soggetto distributore.

Avvertenza: La Scheda Sintetica del Prospetto d'offerta deve essere consegnata all'Investitore-contraente, unitamente alle Condizioni Contrattuali, prima della sottoscrizione.

Data di deposito in Consob della parte "Informazioni Specifiche": 14/11/2014.
Data di validità della parte "Informazioni Specifiche": dal 17/11/2014.

La proposta d'investimento finanziario Azionari altri settori 07 è offerta dal 25/11/2013.
La pubblicazione del Prospetto d'offerta non comporta alcun giudizio della Consob sull'opportunità dell'investimento proposto.

DICHIARAZIONE DI RESPONSABILITÀ

L'Impresa di assicurazione **BIM VITA S.p.A.** si assume la responsabilità della veridicità e della completezza delle informazioni contenute nella presente Scheda Sintetica, nonché della loro coerenza e comprensibilità.

BIM VITA S.p.A.
Il rappresentante legale
L'amministratore delegato
(Dott. Stefano Piantelli)

SCHEDA SINTETICA
INFORMAZIONI SPECIFICHE

La parte "Informazioni Specifiche", da consegnare obbligatoriamente all'Investitore-contraente prima della sottoscrizione, è volta ad illustrare le principali caratteristiche della Combinazione BIM VITA*:* **Azionari energia/materie prime 06**

INFORMAZIONI GENERALI SULL'INVESTIMENTO FINANZIARIO

NOME

Denominazione della Proposta di investimento finanziario	Azionari energia/materie prime 06

Si rimanda al successivo par. *"ALTRE INFORMAZIONI"* per la denominazione dei singoli OICR componenti la Combinazione BIM VITA che identifica la Proposta d'investimento finanziario.

GESTORE

Denominazione del gestore della Combinazione BIM VITA	BIM VITA S.p.A.

ALTRE INFORMAZIONI

a)	Codice della proposta di investimento finanziario	AzionariEnergia/MateriePrime06
b)	Modalità di versamento del premio presa a riferimento nella proposta di investimento finanziario	Premio unico anticipato con possibilità di versamenti integrativi, anch'essi da corrispondere in unica soluzione.
c)	Importi di premio in Euro	Premio unico minimo: 15.000,00 Premio integrativo minimo: 5.000,00
d)	Finalità della proposta di investimento finanziario	Crescita del capitale con forte variabilità dei rendimenti.

OICR componenti la Combinazione BIM VITA				
Denominazione	Codice ISIN al portatore	Denominazione del gestore dell'OICR	Domicilio	Data di istituzione/inizio operatività
BGF WORLD MINING "D2" (EUR)	LU0252963383	BlackRock Global	Lussemburgo	19/05/2006
CARMIGNAC COMMODITIES	LU0164455502	CARMIGNAC GESTION Luxembourg	Lussemburgo	10/03/2003
JPM GLOBAL NATURAL RESOURCES A (acc) - EUR	LU0208853274	JPMorgan Asset Management (Europe) S.à r.l.	Lussemburgo	21/12/2004
LO FUNDS - WORLD GOLD EXPERTISE EUR FUND	LU0210009576	Lombard Odier Darier Hentsch (Jersey) Limited	Lussemburgo	07/08/2003
PF (LUX) – CLEAN ENERGY	LU0312383663	Pictet Funds (Europe) S.A.	Lussemburgo	20/07/2007
PF (LUX) – WATER	LU0104884605	Pictet Funds (Europe) S.A.	Lussemburgo	20/01/2000
AMUNDI FUNDS EQUITY GLOBAL GOLD MINES MU-ACC	LU0568607971	Amundi Luxembourg S.A.	Lussemburgo	17/06/2002
BLACKROCK GLOBAL - WORLD GOLD - EUR D2	LU0252963623	BlackRock Investment Management	Lussemburgo	19/05/2006

Ulteriori informazioni	
Armonizzazione (ai sensi della Direttiva 85/611/CEE e successive modifiche)	Tutti gli OICR componenti la Combinazione BIM VITA Azionari energia/materie prime 06 sono armonizzati.
Politica di distribuzione dei dividendi	Gli OICR componenti la Combinazione BIM VITA Azionari energia/materie prime 06 sono ad accumulazione dei proventi.
Valuta	La Combinazione BIM VITA Azionari energia/materie prime 06 è composta da alcuni OICR denominati in Euro e altri denominati in dollari USA.

STRUTTURA E RISCHI DELL'INVESTIMENTO FINANZIARIO	
TIPOLOGIA DI GESTIONE	

Combinazione BIM VITA		
a)	Tipologia di gestione	A benchmark
b)	Stile di gestione	Attivo.
c)	Obiettivo della gestione	Dati la tipologia e lo stile di gestione adottati, la gestione della Combinazione BIM VITA è finalizzata a creare valore aggiunto rispetto al benchmark, accettando scostamenti più o meno consistenti dallo stesso. Si riportano nella tabella di seguito le informazioni relative agli OICR sottostanti alla presente Combinazione.

OICR componenti la Combinazione BIM VITA			
Denominazione	Tipologia di gestione	Stile di gestione	Obiettivo della gestione
BGF WORLD MINING "D2" (EUR)	A benchmark	Attivo	Benchmark: HSBC Global Mining CR
CARMIGNAC COMMODITIES	A benchmark	Attivo	Benchmark: • 45% MSCI ACWF Oil and Gaz (Eur) • 40% MSCI ACWF Metal and Mining (Eur) • 5% MSCI ACWF Energy Equipment (Eur) • 5% MSCI ACWF Paper and Forest (Eur) • 5% MSCI ACWI Chemicals NR (USD)
JPM GLOBAL NATURAL RESOURCES A (acc) - EUR	A benchmark	Attivo	Benchmark: Euromoney Global Mining, Gold & Energy Index (Total Return Net)
LO FUNDS - WORLD GOLD EXPERTISE EUR FUND	A benchmark	Attivo	Benchmark: FTSE Gold Mines
PF (LUX) – CLEAN ENERGY	A benchmark	Attivo	Benchmark: MSCI World NR USD
PF (LUX) – WATER	A benchmark	Attivo	Benchmark: MSCI World NR USD
AMUNDI FUNDS EQUITY GLOBAL GOLD MINES MU-ACC	A benchmark	Attivo	Benchmark: FTSE Gold Mines
BLACKROCK GLOBAL - WORLD GOLD - EUR D2	A benchmark	Attivo	Benchmark: FTSE Gold Mines (cap) FTMIGMI Index

Si rinvia alla Sez. B.1.1) Parte I del Prospetto d'offerta per le informazioni di dettaglio sull' Obiettivo della gestione di ogni singolo OICR appartenente alla Combinazione BIM VITA Azionari energia/materie prime 06.

ORIZZONTE TEMPORALE DI INVESTIMENTO CONSIGLIATO

Orizzonte temporale d'investimento consigliato per la permanenza nella Combinazione BIM VITA	20 Anni (*)

L'Orizzonte temporale consigliato all'Investitore-contraente è un'indicazione espressa in anni interi del periodo ottimale di permanenza nell'investimento finanziario, calcolata dalla Società in relazione alle caratteristiche della struttura finanziaria sottostante in termini sia di profilo di rischio-rendimento, sia di onerosità.
(*) Il dato riportato è stato determinato in base agli anni di permanenza minima necessari al recupero dei costi riferiti all'OICR, appartenente alla stessa Combinazione BIM VITA con l'Orizzonte temporale d'investimento consigliato più lungo, come indicato nella seguente tabella.

Denominazione OICR	Orizzonte temporale d'investimento consigliato
BGF WORLD MINING "D2" (EUR)	20
CARMIGNAC COMMODITIES	20
JPM GLOBAL NATURAL RESOURCES A (acc) - EUR	20
LO FUNDS - WORLD GOLD EXPERTISE EUR FUND	20
PF (LUX) – CLEAN ENERGY	20
PF (LUX) – WATER	20
AMUNDI FUNDS EQUITY GLOBAL GOLD MINES MU-ACC	20
BLACKROCK GLOBAL - WORLD GOLD - EUR D2	20

PROFILO DI RISCHIO

Grado di rischio:

Grado di rischio connesso all'investimento nella Combinazione BIM VITA	Molto-Alto (*)

Il grado di rischio è un indicatore qualitativo della rischiosità complessiva dell'investimento finanziario, può assumere valori in una scala crescente: *basso, medio-basso, medio, medio-alto, alto, molto-alto*. A ciascuna classe corrispondono apposite misure di rischio di carattere quantitativo basate sulla volatilità dei rendimenti dell'investimento finanziario.
(*) Il valore riportato è stato determinato in base all'OICR appartenente alla stessa Combinazione BIM VITA che presenta la maggiore rischiosità; i gradi di rischio degli OICR compresi nella presente Combinazione BIM VITA sono riportati nella seguente tabella.

Denominazione OICR	Grado di rischio
BGF WORLD MINING "D2" (EUR)	Alto
CARMIGNAC COMMODITIES	Alto
JPM GLOBAL NATURAL RESOURCES A (acc) - EUR	Alto
LO FUNDS - WORLD GOLD EXPERTISE EUR FUND	Molto-Alto
PF (LUX) – CLEAN ENERGY	Alto
PF (LUX) – WATER	Alto
AMUNDI FUNDS EQUITY GLOBAL GOLD MINES MU-ACC	Molto-Alto
BLACKROCK GLOBAL - WORLD GOLD - EUR D2	Molto-Alto

Scostamento dal benchmark:

Scostamento dal benchmark della Combinazione BIM VITA	Rilevante (*)

Lo scostamento dal benchmark è un indicatore che qualifica il contributo delle

scelte di gestione alla rischiosità complessiva dell'investimento finanziario rispetto alla fonte di rischio esogena derivante dall'evoluzione del Benchmark. L'indicatore può assumere valori qualitativi crescenti in base alla seguente scala: *contenuto, significativo, rilevante*.

(*) Il valore è stato determinato in base all'OICR che appartiene alla stessa Combinazione BIM VITA che presenta il grado di scostamento più elevato; di seguito si riportano gli scostamenti dal relativo Benchmark di ciascuno degli OICR che compongono la Combinazione BIM VITA.

Denominazione OICR	Scostamento
BGF WORLD MINING "D2" (EUR)	Contenuto
CARMIGNAC COMMODITIES	Contenuto
JPM GLOBAL NATURAL RESOURCES A (acc) - EUR	Rilevante
LO FUNDS - WORLD GOLD EXPERTISE EUR FUND	Contenuto
PF (LUX) – CLEAN ENERGY	Significativo
PF (LUX) – WATER	Contenuto
AMUNDI FUNDS EQUITY GLOBAL GOLD MINES MU-ACC	Contenuto
BLACKROCK GLOBAL - WORLD GOLD - EUR D2	Contenuto

POLITICA DI INVESTIMENTO

Categoria della Combinazione BIM VITA:	Azionari Energia/Materie Prime
Politica di investimento della Combinazione BIM VITA:	OICR appartenenti alla presente Combinazione investono principalmente in azioni di società che svolgono la loro attività in settori economici legati all'energia e alle materie prime. La valuta di riferimento è l'Euro e l'USD. L'Area geografica di riferimento sono i principali mercati internazionali. Le Società oggetto d' investimento da parte degli OICR sono prevalentemente ad elevata capitalizzazione appartenenti a diversi settori economici. L'investimento in strumenti finanziari derivati è finalizzato ad una gestione efficiente del portafoglio e per motivi di copertura. Nella presente Combinazione non è previsto l'investimento in OICR istituiti o gestiti da SGR e/o Società del Gruppo di appartenenza di Bim Vita.

Per una descrizione dettagliata delle politiche d'investimento dei singoli OICR che compongono la Combinazione BIM VITA*, si rimanda al par. 9., Sez. B.1), Parte I del Prospetto d'offerta.* Si rimanda inoltre al par. *"PROPOSTE D'INVESTIMENTO FINANZIARIO"* Sez. "*INFORMAZIONI GENERALI SUL CONTRATTO"*, parte "Informazioni Generali" della presente Scheda Sintetica per la descrizione dell'Attività di gestione svolta dalla Società.

GARANZIE

La Società non offre alcuna garanzia di rimborso del capitale e/o di rendimento minimo dell'investimento finanziario. Pertanto, per effetto dei rischi finanziari dell'investimento vi è la possibilità che l'Investitore-contraente ottenga, al momento del rimborso, un ammontare inferiore al capitale investito.

Si rinvia alla Sez. B.1), Parte I del Prospetto d'offerta per le informazioni di dettaglio sulla struttura e sui rischi dell'investimento finanziario.

COSTI	
TABELLA DELL'INVESTIMENTO FINANZIARIO	La seguente tabella illustra l'incidenza dei costi sull'investimento finanziario riferita sia al momento della sottoscrizione sia all'orizzonte temporale d'investimento consigliato. Con riferimento al momento della sottoscrizione, il premio versato al netto dei costi delle coperture assicurative dei rischi demografici e delle spese di emissione previste dal contratto, rappresenta il capitale nominale; quest'ultima grandezza al netto dei costi di caricamento e di altri costi iniziali rappresenta il Capitale Investito.

Combinazione BIM VITA		**Momento della sottoscrizione**	**Orizzonte temporale d'investimento consigliato (valori su base annua)**
VOCI DI COSTO			
A	Costi di Caricamento	0,00%	0,00%
B	Spese di Gestione (*)		3,98%
C	Costi delle Garanzie e/o immunizzazione	0,00%	0,00%
D	Altri costi contestuali al versamento	0,00%	0,00%
E	Altri costi successivi al versamento		0,00%
F	Bonus, premi e riconoscimenti di quote	0,00%	0,00%
G	Costi delle Coperture Assicurative (**)		0,12%
H	Spese di emissione	0,00%	0,00%
COMPONENTI DELL'INVESTIMENTO FINANZIARIO			
I	Premio unico versato	100,00%	
L=I-(G+H)	Capitale Nominale	100,00%	
M=L-(A+C+D-F)	Capitale Investito	100,00%	

(*) Il dato esposto si ottiene sommando alle Spese di gestione di cui alla lettera c) del successivo par. "DESCRIZIONE DEI COSTI", al netto dei Costi delle coperture assicurative di cui alla lettera G della tabella e degli eventuali rimborsi commissionali riconosciuti, gli Oneri di gestione più elevati fra quelli riportati nella tabella che segue per ciascuno degli OICR che costituiscono la Combinazione BIM VITA. Il prelievo delle Spese di gestione di cui alla lettera c) del successivo par. "DESCRIZIONE DEI COSTI", avviene mediante riduzione del numero di quote assegnate al contratto.

(**) I costi delle coperture assicurative sono finanziati mediante prelievo dalle spese di gestione.

Avvertenza: La tabella dell'investimento finanziario rappresenta un'esemplificazione realizzata con riferimento ai soli costi la cui applicazione non è subordinata ad alcuna condizione. Per un'illustrazione completa di tutti i costi applicati si rinvia alla Sez. C), Parte I del Prospetto d'offerta.

DESCRIZIONE DEI COSTI

Il contratto prevede l'applicazione dei seguenti costi:

Oneri direttamente a carico dell'Investitore-contraente		
a)	Spese di emissione	250,00 euro trattenute dalla Società soltanto in caso di esercizio della facoltà di recesso dal contratto.
b)	Costi di caricamento	Non previsti.
c)	Spese di gestione	2,60% annue prelevate trimestralmente con riferimento a ciascuno degli OICR collegati al contratto, mediante riduzione del corrispondente numero di quote/azioni. Tale costo comprende i costi delle coperture assicurative previste dal contratto.
d)	Costi delle coperture assicurative previste dal contratto	0,12% annuo, inclusi nelle spese di gestione.
e)	Costi di rimborso del capitale prima della scadenza (C.D. COSTI DI RISCATTO)	50,00 euro, da applicarsi esclusivamente a seguito della richiesta di riscatto totale o di ciascuna richiesta di riscatto parziale, pervenuta alla Società nel corso del primo anno di durata contrattuale.

Oneri indirettamente a carico dell'Investitore-contraente (relativi a ciascun OICR componente la Combinazione BIM VITA)

Denominazione OICR	Oneri di gestione	Commissioni di perfomance	Commissioni max di sottoscrizione (o di rimborso) [1]	Commissioni max di gestione [1]	Commissioni max di incentivo [1]
BGF WORLD MINING "D2" (EUR)	1,00%	Non previste	Non previste		Non previste
CARMIGNAC COMMODITIES	1,50%	20% della sovraperformance dell'OICR rispetto al benchmark se positiva	Non previste		Non previste
JPM GLOBAL NATURAL RESOURCES A (acc) - EUR	1,50%	Non previste	Non previste		Non previste
LO FUNDS - WORLD GOLD EXPERTISE EUR FUND	1,00%	Non previste	Non previste	0,25%	Non previste
PF (LUX) – CLEAN ENERGY	0,80%	Non previste	Non previste		Non previste
PF (LUX) – WATER	0,80%	Non previste	Non previste		Non previste
AMUNDI FUNDS EQUITY GLOBAL GOLD MINES MU-ACC	0,80%	Non previste	Non previste		Non previste
BLACKROCK GLOBAL - WORLD GOLD - EUR D2	1,00%	Non previste	Non previste		Non previste

	[1] Commissioni massime applicabili nell'ipotesi in cui l'OICR investa almeno il 10% del totale dell'attivo in quote/azioni di OICR. ***Altri costi direttamente o indirettamente a carico dell'Investitore-contraente*** Sugli OICR possono gravare ulteriori costi, quali: • Costi operativi (come ad esempio il "FROC" (Fixed Rate of Operational Costs)); • Spese di revisione e di certificazione dei rendiconti della gestione; • Imposte e tasse relative alla gestione; • Spese legali e giudiziarie di pertinenza dell'OICR
Per le informazioni di dettaglio sui costi, sulle agevolazioni e sul regime fiscale, si rinvia alla Sez. C), Parte I del Prospetto d'offerta.	

DATI PERIODICI	
RENDIMENTO STORICO	Nel grafico sottostante, sono riportati, per ciascun anno solare in cui tutti gli OICR componenti la Combinazione BIM VITA erano operativi, i relativi rendimenti passati. Tale rappresentazione ha esclusivamente una valenza illustrativa della variabilità dei rendimenti storici che hanno avuto gli OICR che compongono la Combinazione BIM VITA.

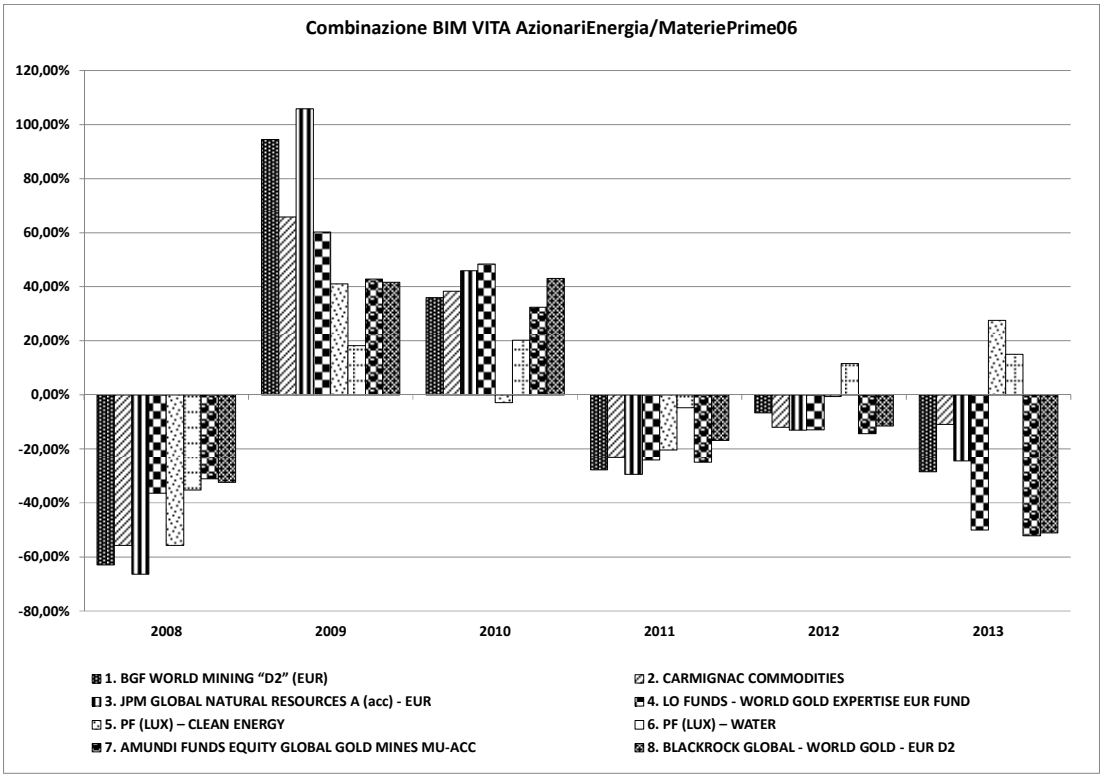

Sulla base dei rendimenti storici sopra rappresentati, la tabella di seguito riporta gli OICR componenti la Combinazione BIM VITA che hanno fatto registrare in ciascun anno solare dell'ultimo triennio rispettivamente la migliore e la peggiore performance.

DENOMINAZIONE OICR		
		2011
OICR migliore	PF (LUX) – WATER	-4,72%
OICR peggiore	JPM GLOBAL NATURAL RESOURCES A (acc) - EUR	-29,43%
		2012
OICR migliore	PF (LUX) – WATER	11,57%
OICR peggiore	AMUNDI FUNDS EQUITY GLOBAL GOLD MINES MU-ACC	-14,36%
		2013
OICR migliore	PF (LUX) – CLEAN ENERGY	27,54%
OICR peggiore	AMUNDI FUNDS EQUITY GLOBAL GOLD MINES MU-ACC	-52,08%

Avvertenza: I rendimenti passati non sono indicativi di quelli futuri.

Il monitoraggio dell'andamento degli OICR componenti ciascuna Combinazione BIM VITA, secondo le modalità descritte al par. *"PROPOSTE D'INVESTIMENTO FINANZIARIO"* Sez. *"INFORMAZIONI GENERALI SUL CONTRATTO"*, parte "Informazioni Generali" della presente Scheda Sintetica, cui si rimanda, costituisce i fondamenti dell' Attività di gestione periodica svolta dalla Società.

Di seguito è riportato per ciascun OICR appartenente alla Combinazione BIM VITA un grafico a barre che mostra i rendimenti annui degli ultimi 10 anni solari dell'OICR o dell'intero periodo per cui il dato è disponibile, se inferiore a 10 anni.
La performance dell'OICR riflette oneri sullo stesso gravanti e non contabilizzati nell'andamento del Benchmark.
I dati di rendimento includono le Spese di gestione di cui alla lettera c), par. *"DESCRIZIONE DEI COSTI"* della precedente Sez. *"COSTI"* e non includono i costi di sottoscrizione né i costi di rimborso a carico dell'Investitore-contraente.

BGF WORLD MINING "D2" (EUR)

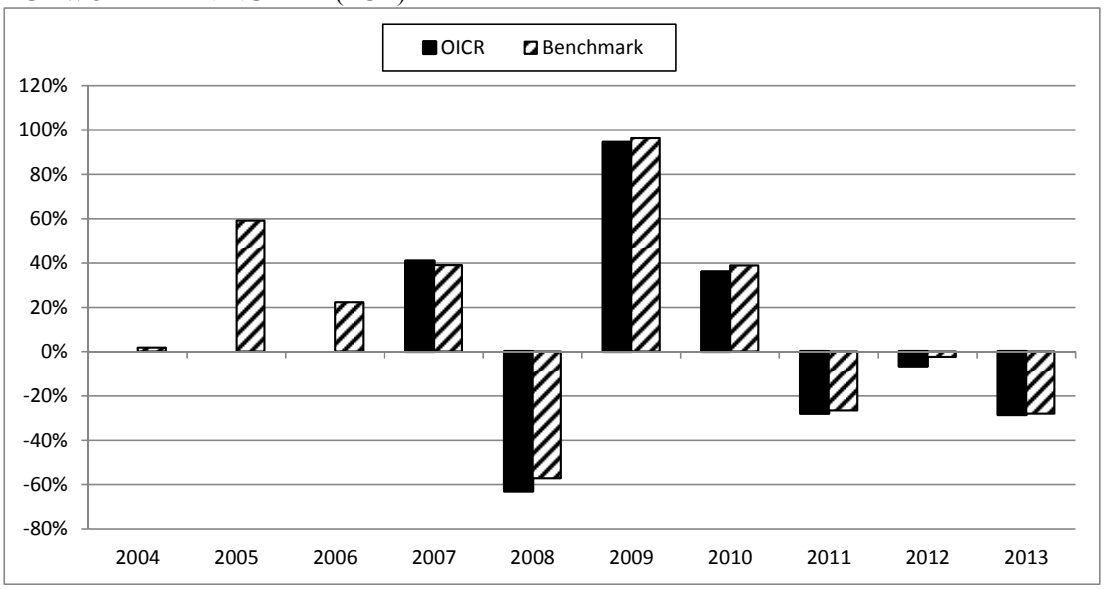

CARMIGNAC COMMODITIES

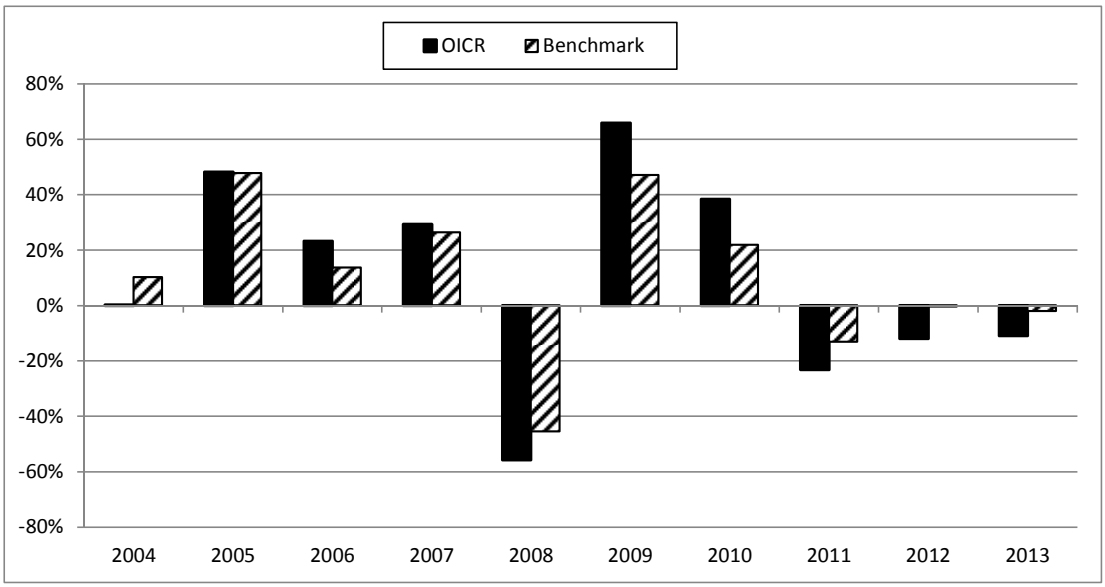

JPM GLOBAL NATURAL RESOURCES A (acc) - EUR

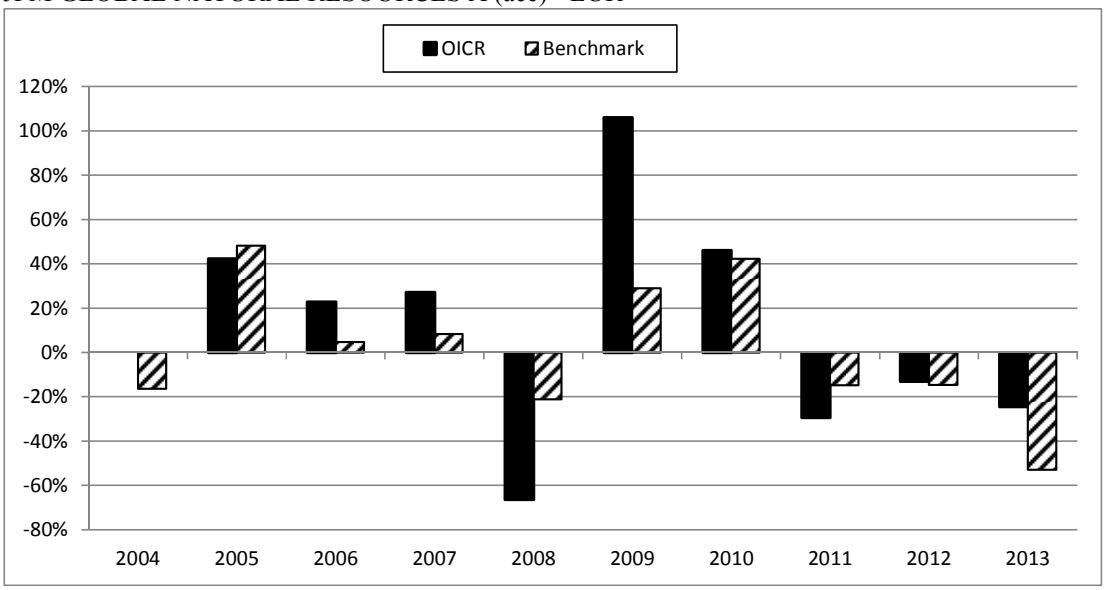

LO FUNDS - WORLD GOLD EXPERTISE EUR FUND

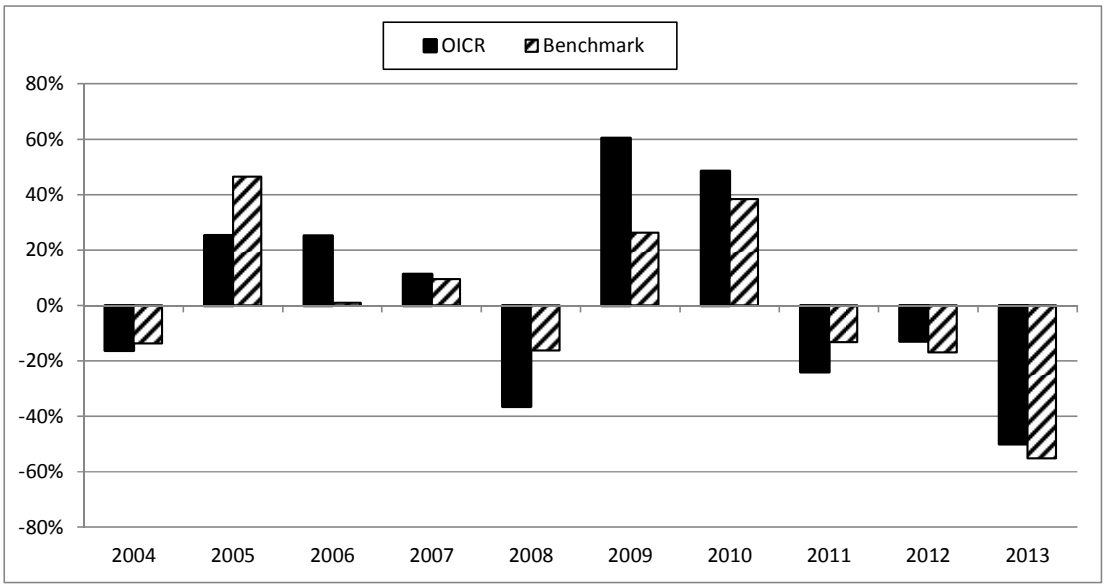

PF (LUX) – CLEAN ENERGY

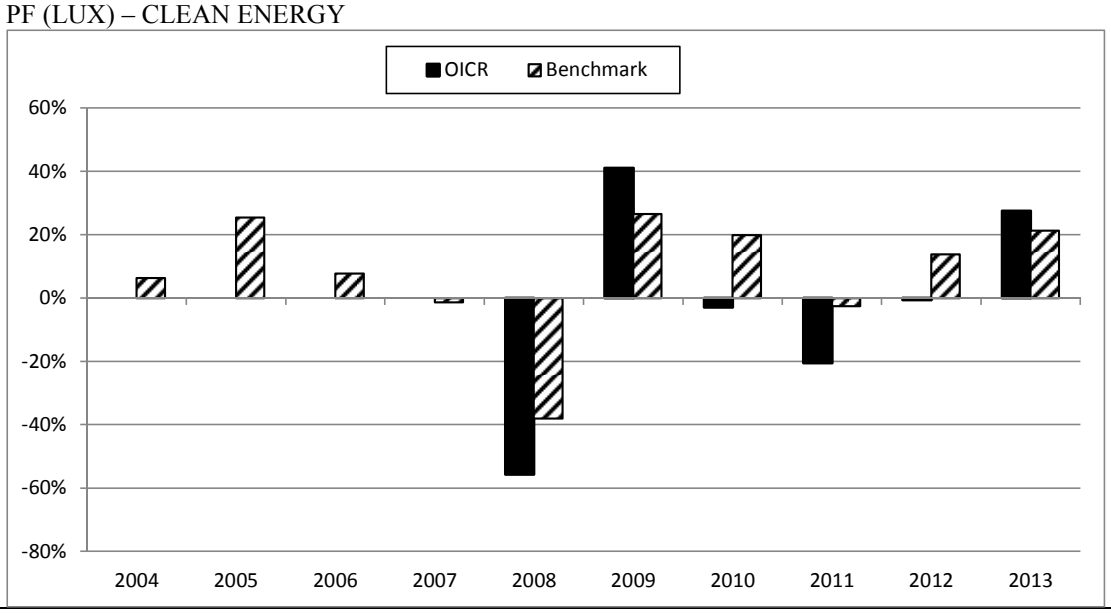

PF (LUX) – WATER

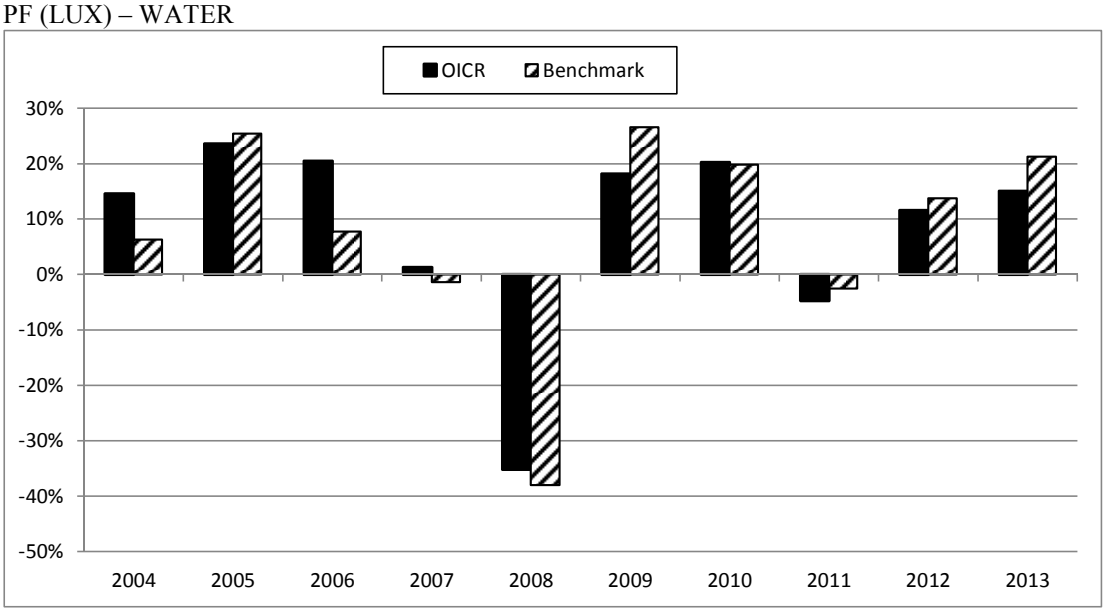

AMUNDI FUNDS EQUITY GLOBAL GOLD MINES MU-ACC

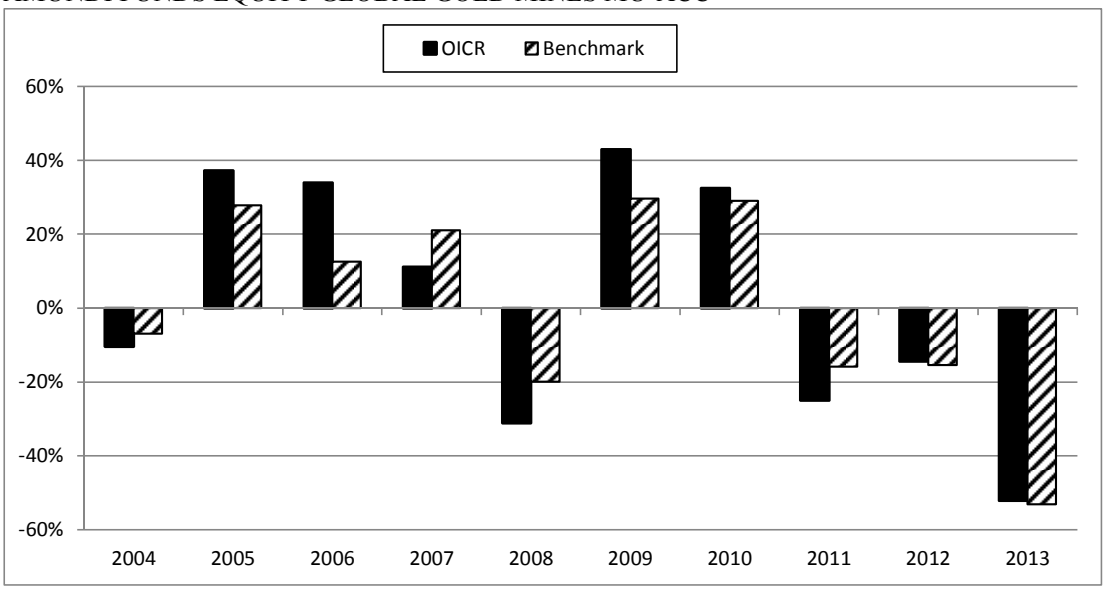

BLACKROCK GLOBAL - WORLD GOLD - EUR D2

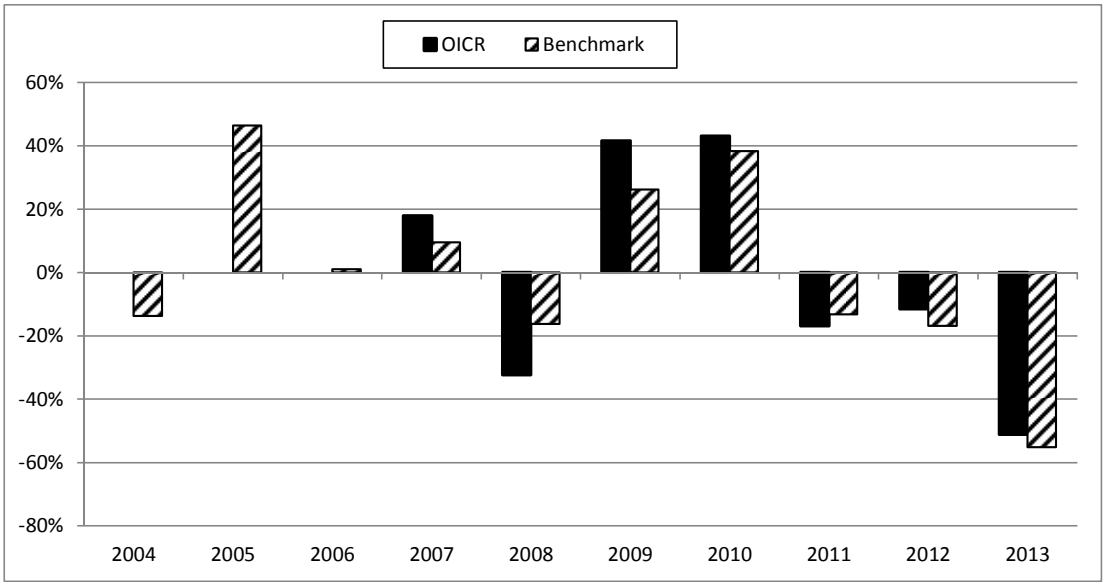

Avvertenza: I rendimenti passati non sono indicativi di quelli futuri.

TOTALE EXPENSE RATIO (TER)

Nella tabella di seguito si riporta il rapporto percentuale, riferito a ciascun anno solare dell'ultimo triennio, fra il totale degli oneri posti a carico di ciascun OICR componente la Combinazione BIM VITA ed il rispettivo patrimonio medio su base giornaliera dello stesso (c.d. TER). Si fornisce altresì, con riferimento al medesimo triennio, una stima del TER rappresentativo della Combinazione BIM VITA , determinato sommando al più elevato fra i TER riportati nella tabella che segue per ciascuno degli OICR che costituiscono la Combinazione BIM VITA le Spese di gestione di cui alla lettera c), par. *"DESCRIZIONE DEI COSTI"* della precedente Sez. *"COSTI"*.

DENOMINAZIONE OICR	**Rapporto tra costi complessivi e patrimonio medio**		
	2011	**2012**	**2013**
BGF WORLD MINING "D2" (EUR)	1,32%	1,31%	1,32%
CARMIGNAC COMMODITIES	2,56%	2,44%	2,44%
JPM GLOBAL NATURAL RESOURCES A (acc) - EUR	1,90%	1,90%	1,90%
LO FUNDS - WORLD GOLD EXPERTISE EUR FUND	1,16%	1,17%	1,20%
PF (LUX) – CLEAN ENERGY	1,08%	1,06%	1,15%
PF (LUX) – WATER	1,06%	1,13%	1,17%
AMUNDI FUNDS EQUITY GLOBAL GOLD MINES MU-ACC	1,16%	1,16%	1,42%
BLACKROCK GLOBAL - WORLD GOLD - EUR D2	1,32%	1,33%	1,32%

DENOMINAZIONE DELLA COMBINAZIONE BIM VITA	**Rapporto tra costi complessivi e patrimonio medio**		
	2011	**2012**	**2013**
AZIONARI ENERGIA/MATERIE PRIME 06	5,16%	5,04%	5,04%

RETROCESSIONI AI DISTRIBUTORI

Di seguito viene riportata la quota-parte del totale dei costi dell'investimento finanziario retrocessi ai distributori.

Tipo di Costo	**Misura costo**	**Quota-parte retrocessa ai distributori**
Spese di emissione	250,00 euro	0,00%
Spese di gestione	2,60%	84,62%

Per le informazioni di dettaglio sui dati periodici, si rinvia alla Parte II del Prospetto d'offerta.

INFORMAZIONI ULTERIORI	
VALORIZZAZIONE DELL'INVESTIMENTO	Il valore unitario delle quote/azioni di ciascun OICR componente la combinazione BIM VITA (*uNAV*) è: ➢ calcolato dalla Società di Gestione dell'OICR, con periodicità giornaliera; ➢ pubblicato - con la medesima frequenza secondo la quale è calcolato ed al netto degli oneri su di esso gravanti - sul sito internet www.bimvita.it. Lo *uNAV* è altresì disponibile presso ciascun Soggetto distributore.

Avvertenza: La Scheda Sintetica del Prospetto d'offerta deve essere consegnata all'Investitore-contraente, unitamente alle Condizioni Contrattuali, prima della sottoscrizione.

Data di deposito in Consob della parte "Informazioni Specifiche": 14/11/2014.
Data di validità della parte "Informazioni Specifiche": dal 17/11/2014.

La proposta d'investimento finanziario Azionari energia/materie prime 06 è offerta dal 25/11/2013.
La pubblicazione del Prospetto d'offerta non comporta alcun giudizio della Consob sull'opportunità dell'investimento proposto.

DICHIARAZIONE DI RESPONSABILITÀ

L'Impresa di assicurazione **BIM VITA S.p.A.** si assume la responsabilità della veridicità e della completezza delle informazioni contenute nella presente Scheda Sintetica, nonché della loro coerenza e comprensibilità.

BIM VITA S.p.A.
Il rappresentante legale
L'amministratore delegato
(Dott. Stefano Piantelli)

SCHEDA SINTETICA
INFORMAZIONI SPECIFICHE

La parte "Informazioni Specifiche", da consegnare obbligatoriamente all'Investitore-contraente prima della sottoscrizione, è volta ad illustrare le principali caratteristiche della Combinazione BIM VITA*:* **Azionari Europa 10**

INFORMAZIONI GENERALI SULL'INVESTIMENTO FINANZIARIO

NOME

Denominazione della Proposta di investimento finanziario	Azionari Europa 10

Si rimanda al successivo par. *"ALTRE INFORMAZIONI"* per la denominazione dei singoli OICR componenti la Combinazione BIM VITA che identifica la Proposta d'investimento finanziario.

GESTORE

Denominazione del gestore della Combinazione BIM VITA	BIM VITA S.p.A.

ALTRE INFORMAZIONI

a)	Codice della proposta di investimento finanziario	AzionariEuropa10
b)	Modalità di versamento del premio presa a riferimento nella proposta di investimento finanziario	Premio unico anticipato con possibilità di versamenti integrativi, anch'essi da corrispondere in unica soluzione.
c)	Importi di premio in Euro	Premio unico minimo: 15.000,00 Premio integrativo minimo: 5.000,00
d)	Finalità della proposta di investimento finanziario	Crescita del capitale con forte variabilità dei rendimenti

OICR componenti la Combinazione BIM VITA				
Denominazione	Codice ISIN al portatore	Denominazione del gestore dell'OICR	Domicilio	Data di istituzione/inizio operatività
CARMIGNAC EURO-PATRIMOINE	FR0010149179	CARMIGNAC GESTION	Francia	03/02/1997
FIDELITY EUROPEAN AGGRESSIVE "Y" (EUR)	LU0318939500	FIDELITY FUNDS	Lussemburgo	22/10/2007
FIDELITY EUROPEAN GROWTH "Y"	LU0346388373	FIDELITY FUNDS	Lussemburgo	17/03/2008
FRANKLIN MUTUAL EUROPEAN "I" (EUR)	LU0195950059	Franklin mutual advisers LLC	Lussemburgo	31/08/2004
THREADNEEDLE PANEUR EQ DIV "2" INI(EUR) D	GB00B132HH52	Threadneedle Asset Management Ltd	Regno Unito	08/05/2006
FRANKLIN TEMPLETON INVESTMENT - FRANKLIN EUROPEAN GROWTH - EUR I ACC	LU0195949390	Franklin Templeton institutional	Lussemburgo	31/08/2004
HENDERSON HORIZON - PAN EUROPEAN EQUITY-EUR I2	LU0196036957	Henderson Group plc	Lussemburgo	29/09/2005

M&G EUROPEAN STRATEGIC VALUE-EUR C ACC	GB00B28XT639	M&G Investments	Regno Unito	01/02/2008
LO FUNDS - EUROPE HIGH CONVICTION	LU0210001326	Lombard Odier Funds (Europe) SA	Lussemburgo	14/11/2005
OYSTER EUROPEAN OPPORTUNITIES	LU0507009925	Oyster Asset Management SA	Lussemburgo	09/06/2010
ANIMA HIGH POTENTIAL EUROPE	IE0032464921	Anima SGR S.p.A.	Irlanda	14/01/2010
PARVEST EQUITY BEST SELECT EUROPE "I" (EUR)	LU0823400337	BNP Paribas Investment Partners Luxembourg	Lussemburgo	10/06/2004
SYMPHONIA LUX SICAV – AZIONARIO BEST SELECTION	LU1028416540	Symphonia SGR SpA	Lussemburgo	18/02/2014
DNCA INVEST SOUTH EUROPEAN OPPORTUNITIES I EUR	LU0284395125	DNCA Finance	Lussemburgo	16/02/2007

Ulteriori informazioni	
Armonizzazione (ai sensi della Direttiva 85/611/CEE e successive modifiche)	Tutti gli OICR componenti la Combinazione BIM VITA Azionari Europa 10 sono armonizzati.
Politica di distribuzione dei dividendi	Gli OICR componenti la Combinazione BIM VITA Azionari Europa 10 sono ad accumulazione dei proventi ad eccezione dell'OICR THREADNEEDLE PANEUR EQ DIV "2" INI(EUR) D che adotta la politica di distribuzione dei proventi.
Valuta	Tutti gli OICR componenti la Combinazione BIM VITA Azionari Europa 10 sono denominati in Euro.

STRUTTURA E RISCHI DELL'INVESTIMENTO FINANZIARIO	
TIPOLOGIA DI GESTIONE	

Combinazione BIM VITA		
a)	Tipologia di gestione	Si evidenzia che all'interno della presente Combinazione non vi è una netta prevalenza di OICR rappresentativi di una sola tipologia di gestione. L'effettiva tipologia di gestione sarà funzione della scelta di investimento dell'Investitore-contraente, e, a seconda dei singoli OICR selezionati, ci potrà essere una prevalenza della gestione a benchmark o una prevalenza della gestione flessibile.
b)	Stile di gestione	Attivo, per gli OICR con tipologia di gestione a benchmark.
c)	Obiettivo della gestione	Dati la tipologia e lo stile adottati, la gestione della Combinazione BIM VITA è finalizzata a creare valore aggiunto rispetto al parametro di riferimento per i fondi a benchmark e a ottimizzare la gestione entro predefiniti valori di Var o di volatilità attesa per i fondi flessibili. Si riportano nella tabella di seguito le informazioni relative agli OICR sottostanti alla presente Combinazione.

OICR componenti la Combinazione BIM VITA			
Denominazione	Tipologia di gestione	Stile di gestione	Obiettivo della gestione
CARMIGNAC EURO-PATRIMOINE	A benchmark	Attivo	Benchmark: • 50% DJ Euro Stoxx 50 • 50% Eonia capitalizzato
FIDELITY EUROPEAN AGGRESSIVE "Y" (EUR)	A benchmark	Attivo	Benchmark: MSCI Europe
FIDELITY EUROPEAN GROWTH "Y"	A benchmark	Attivo	Benchmark: FTSE World Europe Index
FRANKLIN MUTUAL EUROPEAN "I" (EUR)	A benchmark	Attivo	Benchmark: MSCI Europe NR USD
THREADNEEDLE PANEUR EQ DIV "2" INI(EUR) D	A benchmark	Attivo	Benchmark: MSCI Europe
FRANKLIN TEMPLETON INVESTMENT - FRANKLIN EUROPEAN GROWTH - EUR I ACC	A benchmark	Attivo	Benchmark: MSCI EUROPE
HENDERSON HORIZON - PAN EUROPEAN EQUITY- EUR I2	A benchmark	Attivo	Benchmark: FTSE World Europe
M&G EUROPEAN STRATEGIC VALUE-EUR C ACC	A benchmark	Attivo	Benchmark: FTSE World Europe
LO FUNDS - EUROPE HIGH CONVICTION	A benchmark	Attivo	Benchmark: MSCI Europe ND
OYSTER EUROPEAN OPPORTUNITIES	A benchmark	Attivo	Benchmark: Indice STOXX Europe 600 EUR
ANIMA HIGH POTENTIAL EUROPE	Flessibile		Volatilità: 5,50%
PARVEST EQUITY BEST SELECT EUROPE "I" (EUR)	A benchmark	Attivo	Benchmark: MSCI Europe NR Index EUR

	SYMPHONIA LUX SICAV – AZIONARIO BEST SELECTION	A benchmark	Attivo	Benchmark: • 45% FTSE Italia All Share Capped • 45% DJ Eurostoxx 50 • 10% ML EMU Govt Bill
	DNCA INVEST SOUTH EUROPEAN OPPORTUNITIES I EUR	Flessibile		Volatilità: 20% - Obiettivo di volatilità massima
	Si rinvia alla Sez. B.1.1) Parte I del Prospetto d'offerta per le informazioni di dettaglio sull' Obiettivo della gestione di ogni singolo OICR appartenente alla Combinazione BIM VITA Azionari Europa 10.			

ORIZZONTE TEMPORALE DI INVESTIMENTO CONSIGLIATO

Orizzonte temporale d'investimento consigliato per la permanenza nella Combinazione BIM VITA	20 Anni (*)

L'Orizzonte temporale consigliato all'Investitore-contraente è un'indicazione espressa in anni interi del periodo ottimale di permanenza nell'investimento finanziario, calcolata dalla Società in relazione alle caratteristiche della struttura finanziaria sottostante in termini sia di profilo di rischio-rendimento, sia di onerosità.
(*) Il dato riportato è stato determinato in base agli anni di permanenza minima necessari al recupero dei costi riferiti all'OICR, appartenente alla stessa Combinazione BIM VITA con l'Orizzonte temporale d'investimento consigliato più lungo, come indicato nella seguente tabella.

Denominazione OICR	Orizzonte temporale d'investimento consigliato
CARMIGNAC EURO-PATRIMOINE	20
FIDELITY EUROPEAN AGGRESSIVE "Y" (EUR)	20
FIDELITY EUROPEAN GROWTH "Y"	20
FRANKLIN MUTUAL EUROPEAN "I" (EUR)	20
THREADNEEDLE PANEUR EQ DIV "2" INI(EUR) D	20
FRANKLIN TEMPLETON INVESTMENT - FRANKLIN EUROPEAN GROWTH - EUR I ACC	20
HENDERSON HORIZON - PAN EUROPEAN EQUITY- EUR I2	20
M&G EUROPEAN STRATEGIC VALUE-EUR C ACC	20
LO FUNDS - EUROPE HIGH CONVICTION	20
OYSTER EUROPEAN OPPORTUNITIES	20
ANIMA HIGH POTENTIAL EUROPE	20
PARVEST EQUITY BEST SELECT EUROPE "I" (EUR)	20
SYMPHONIA LUX SICAV – AZIONARIO BEST SELECTION	20
DNCA INVEST SOUTH EUROPEAN OPPORTUNITIES I EUR	20

PROFILO DI RISCHIO

Grado di rischio:

Grado di rischio connesso all'investimento nella Combinazione BIM VITA	Alto (*)

Il grado di rischio è un indicatore qualitativo della rischiosità complessiva dell'investimento finanziario, può assumere valori in una scala crescente: *basso, medio-basso, medio, medio-alto, alto, molto-alto*. A ciascuna classe corrispondono apposite misure di rischio di carattere quantitativo basate sulla volatilità dei rendimenti dell'investimento finanziario.
(*) Il valore riportato è stato determinato in base all'OICR appartenente alla stessa Combinazione BIM VITA che presenta la maggiore rischiosità; i gradi di rischio degli OICR compresi nella presente Combinazione BIM VITA sono riportati nella seguente tabella.

Denominazione OICR	Grado di rischio
CARMIGNAC EURO-PATRIMOINE	Medio-Alto
FIDELITY EUROPEAN AGGRESSIVE "Y" (EUR)	Alto
FIDELITY EUROPEAN GROWTH "Y"	Alto

FRANKLIN MUTUAL EUROPEAN “I” (EUR)	Alto
THREADNEEDLE PANEUR EQ DIV “2” INI(EUR) D	Alto
FRANKLIN TEMPLETON INVESTMENT - FRANKLIN EUROPEAN GROWTH - EUR I ACC	Alto
HENDERSON HORIZON - PAN EUROPEAN EQUITY-EUR I2	Alto
M&G EUROPEAN STRATEGIC VALUE-EUR C ACC	Alto
LO FUNDS - EUROPE HIGH CONVICTION	Medio-Alto
OYSTER EUROPEAN OPPORTUNITIES	Alto
ANIMA HIGH POTENTIAL EUROPE	Medio-Alto
PARVEST EQUITY BEST SELECT EUROPE "I" (EUR)	Alto
SYMPHONIA LUX SICAV – AZIONARIO BEST SELECTION	Alto
DNCA INVEST SOUTH EUROPEAN OPPORTUNITIES I EUR	Alto

Scostamento dal benchmark:

Scostamento dal benchmark della Combinazione BIM VITA	Rilevante (*)

Lo scostamento dal benchmark è un indicatore che qualifica il contributo delle scelte di gestione alla rischiosità complessiva dell’investimento finanziario rispetto alla fonte di rischio esogena derivante dall’evoluzione del Benchmark. L’indicatore può assumere valori qualitativi crescenti in base alla seguente scala: *contenuto, significativo, rilevante.*

(*) Il valore è stato determinato in base all’OICR che appartiene alla stessa Combinazione BIM VITA che presenta il grado di scostamento più elevato; di seguito si riportano gli scostamenti dal relativo Benchmark di ciascuno degli OICR che compongono la Combinazione BIM VITA.

Denominazione OICR	Scostamento
CARMIGNAC EURO-PATRIMOINE	Significativo
FIDELITY EUROPEAN AGGRESSIVE “Y” (EUR)	Contenuto
FIDELITY EUROPEAN GROWTH “Y”	Contenuto
FRANKLIN MUTUAL EUROPEAN “I” (EUR)	Contenuto
THREADNEEDLE PANEUR EQ DIV “2” INI(EUR) D	Contenuto
FRANKLIN TEMPLETON INVESTMENT - FRANKLIN EUROPEAN GROWTH - EUR I ACC	Contenuto
HENDERSON HORIZON - PAN EUROPEAN EQUITY- EUR I2	Contenuto
M&G EUROPEAN STRATEGIC VALUE-EUR C ACC	Contenuto
LO FUNDS - EUROPE HIGH CONVICTION	Rilevante
OYSTER EUROPEAN OPPORTUNITIES	Contenuto
PARVEST EQUITY BEST SELECT EUROPE "I" (EUR)	Contenuto
SYMPHONIA LUX SICAV – AZIONARIO BEST SELECTION	Contenuto

<table>
<tr><td>POLITICA DI INVESTIMENTO</td><td>
<table>
<tr><td>Categoria della Combinazione BIM VITA:</td><td>Azionari Europa</td></tr>
<tr><td>Politica di investimento della Combinazione BIM VITA:</td><td>Gli OICR appartenenti alla presente Combinazione investono principalmente in Società con sede o che svolgono la loro attività prevalentemente in Europa. La valuta di riferimento è l'Euro. L'Area geografica è principalmente rappresentata dai paesi appartenenti all'Unione Europea. Le Società oggetto d' investimento da parte degli OICR sono prevalentemente ad elevata capitalizzazione appartenenti a diversi settori economici. L'investimento in strumenti finanziari derivati è finalizzato ad una gestione efficiente del portafoglio e per motivi di copertura. Nella presente Combinazione non è previsto l'investimento in OICR istituiti o gestiti da SGR e/o Società del Gruppo di appartenenza di Bim Vita.</td></tr>
</table>
Per una descrizione dettagliata delle politiche d’investimento dei singoli OICR che compongono la Combinazione BIM VITA, si rimanda al par. 9., Sez. B.1), Parte I del Prospetto d’offerta. Si rimanda inoltre al par. “PROPOSTE D’INVESTIMENTO FINANZIARIO” Sez. “INFORMAZIONI GENERALI SUL CONTRATTO”, parte “Informazioni Generali” della presente Scheda Sintetica per la descrizione dell’Attività di gestione svolta dalla Società.
</td></tr>
<tr><td>GARANZIE</td><td>La Società non offre alcuna garanzia di rimborso del capitale e/o di rendimento minimo dell’investimento finanziario. Pertanto, per effetto dei rischi finanziari dell’investimento vi è la possibilità che l’Investitore-contraente ottenga, al momento del rimborso, un ammontare inferiore al capitale investito.</td></tr>
<tr><td colspan="2">Si rinvia alla Sez. B.1), Parte I del Prospetto d’offerta per le informazioni di dettaglio sulla struttura e sui rischi dell’investimento finanziario.</td></tr>
</table>

COSTI	
TABELLA DELL'INVESTIMENTO FINANZIARIO	La seguente tabella illustra l'incidenza dei costi sull'investimento finanziario riferita sia al momento della sottoscrizione sia all'orizzonte temporale d'investimento consigliato. Con riferimento al momento della sottoscrizione, il premio versato al netto dei costi delle coperture assicurative dei rischi demografici e delle spese di emissione previste dal contratto, rappresenta il capitale nominale; quest'ultima grandezza al netto dei costi di caricamento e di altri costi iniziali rappresenta il Capitale Investito.

Combinazione BIM VITA		**Momento della sottoscrizione**	**Orizzonte temporale d'investimento consigliato (valori su base annua)**
VOCI DI COSTO			
A	Costi di Caricamento	0,00%	0,00%
B	Spese di Gestione (*)		4,48%
C	Costi delle Garanzie e/o immunizzazione	0,00%	0,00%
D	Altri costi contestuali al versamento	0,00%	0,00%
E	Altri costi successivi al versamento		0,00%
F	Bonus, premi e riconoscimenti di quote	0,00%	0,00%
G	Costi delle Coperture Assicurative (**)		0,12%
H	Spese di emissione	0,00%	0,00%
COMPONENTI DELL'INVESTIMENTO FINANZIARIO			
I	Premio unico versato	100,00%	
L=I-(G+H)	Capitale Nominale	100,00%	
M=L-(A+C+D-F)	Capitale Investito	100,00%	

(*) Il dato esposto si ottiene sommando alle Spese di gestione di cui alla lettera c) del successivo par. "DESCRIZIONE DEI COSTI", al netto dei Costi delle coperture assicurative di cui alla lettera G della tabella e degli eventuali rimborsi commissionali riconosciuti, gli Oneri di gestione più elevati fra quelli riportati nella tabella che segue per ciascuno degli OICR che costituiscono la Combinazione BIM VITA. Il prelievo delle Spese di gestione di cui alla lettera c) del successivo par. "DESCRIZIONE DEI COSTI", avviene mediante riduzione del numero di quote assegnate al contratto.

(**) I costi delle coperture assicurative sono finanziati mediante prelievo dalle spese di gestione.

Avvertenza: La tabella dell'investimento finanziario rappresenta un'esemplificazione realizzata con riferimento ai soli costi la cui applicazione non è subordinata ad alcuna condizione. Per un'illustrazione completa di tutti i costi applicati si rinvia alla Sez. C), Parte I del Prospetto d'offerta.

DESCRIZIONE DEI COSTI

Il contratto prevede l'applicazione dei seguenti costi:

Oneri direttamente a carico dell'Investitore-contraente		
a)	Spese di emissione	250,00 euro trattenute dalla Società soltanto in caso di esercizio della facoltà di recesso dal contratto.
b)	Costi di caricamento	Non previsti.
c)	Spese di gestione	2,60% annue prelevate trimestralmente con riferimento a ciascuno degli OICR collegati al contratto, mediante riduzione del corrispondente numero di quote/azioni. Tale costo comprende i costi delle coperture assicurative previste dal contratto.
d)	Costi delle coperture assicurative previste dal contratto	0,12% annuo, inclusi nelle spese di gestione.
e)	Costi di rimborso del capitale prima della scadenza (C.D. COSTI DI RISCATTO)	50,00 euro, da applicarsi esclusivamente a seguito della richiesta di riscatto totale o di ciascuna richiesta di riscatto parziale, pervenuta alla Società nel corso del primo anno di durata contrattuale.

Oneri indirettamente a carico dell'Investitore-contraente (relativi a ciascun OICR componente la Combinazione BIM VITA)

Denominazione OICR	Oneri di gestione	Commissioni di perfomance	Commissioni max di sottoscrizione (o di rimborso) [1]	Commissioni max di gestione [1]	Commissioni max di incentivo [1]
CARMIGNAC EURO-PATRIMOINE	1,50%	10% della sovraperformance dell'OICR relativamente al suo benchmark in caso di performance positiva.	Non previste		Non previste
FIDELITY EUROPEAN AGGRESSIVE "Y" (EUR)	0,75%	Non previste	Non previste		Non previste
FIDELITY EUROPEAN GROWTH "Y"	0,75%	Non previste	Non previste		Non previste
FRANKLIN MUTUAL EUROPEAN "I" (EUR)	0,70%	Non previste	Non previste		Non previste
THREADNEEDLE PANEUR EQ DIV "2" INI(EUR) D	1,00%	Non previste	Non previste		Non previste
FRANKLIN TEMPLETON INVESTMENT - FRANKLIN EUROPEAN GROWTH - EUR I ACC	0,70%	Non previste	Non previste		Non previste

HENDERSON HORIZON - PAN EUROPEAN EQUITY- EUR I2	1,00%	10% della sovraperformance del fondo rispetto al benchmark, incluse le spese addebitate al fondo	Non previste	1,50%	10,00%
M&G EUROPEAN STRATEGIC VALUE-EUR C ACC	0,75%	Non previste	Non previste		Non previste
LO FUNDS - EUROPE HIGH CONVICTION	0,75%	1,49%	Non previste		Non previste
OYSTER EUROPEAN OPPORTUNITIES	1,00%	Max 20% della sovraperformance annua rispetto al parametro di riferimento	Non previste		Non previste
ANIMA HIGH POTENTIAL EUROPE	0,60%	Non previste	Non previste		Non previste
PARVEST EQUITY BEST SELECT EUROPE "I" (EUR)	0,60%	Non previste	Non previste		Non previste
SYMPHONIA LUX SICAV – AZIONARIO BEST SELECTION	2,00%	20% dell'incremento percentuale dei valori delle quote eccedente l'incremento percentuale dei rispettivi benchmark	Non previste	3,50%	Non previste
DNCA INVEST SOUTH EUROPEAN OPPORTUNITIES I EUR	1,00%	20% della sovraperformance al netto di eventuali commissioni, dell'OICR rispetto al benchmark se positiva	Non previste		Non previste

[1] Commissioni massime applicabili nell'ipotesi in cui l'OICR investa almeno il 10% del totale dell'attivo in quote/azioni di OICR.

Altri costi direttamente o indirettamente a carico dell'Investitore-contraente
Sugli OICR possono gravare ulteriori costi, quali:
• Costi operativi (come ad esempio il "FROC" (Fixed Rate of Operational Costs));
• Spese di revisione e di certificazione dei rendiconti della gestione;
• Imposte e tasse relative alla gestione;
• Spese legali e giudiziarie di pertinenza dell'OICR

Per le informazioni di dettaglio sui costi, sulle agevolazioni e sul regime fiscale, si rinvia alla Sez. C), Parte I del Prospetto d'offerta.

DATI PERIODICI	
RENDIMENTO STORICO	Nel grafico sottostante, sono riportati, per ciascun anno solare in cui tutti gli OICR componenti la Combinazione BIM VITA erano operativi, i relativi rendimenti passati. Tale rappresentazione ha esclusivamente una valenza illustrativa della variabilità dei rendimenti storici che hanno avuto gli OICR che compongono la Combinazione BIM VITA. Poiché l'attività di gestione dell'OICR SYMPHONIA LUX SICAV – AZIONARIO BEST SELECTION ha avuto inizio in data 18/02/14, alla data di inizio validità della presente Scheda Sintetica i dati storici dei rendimenti dell'OICR non sono disponibili.

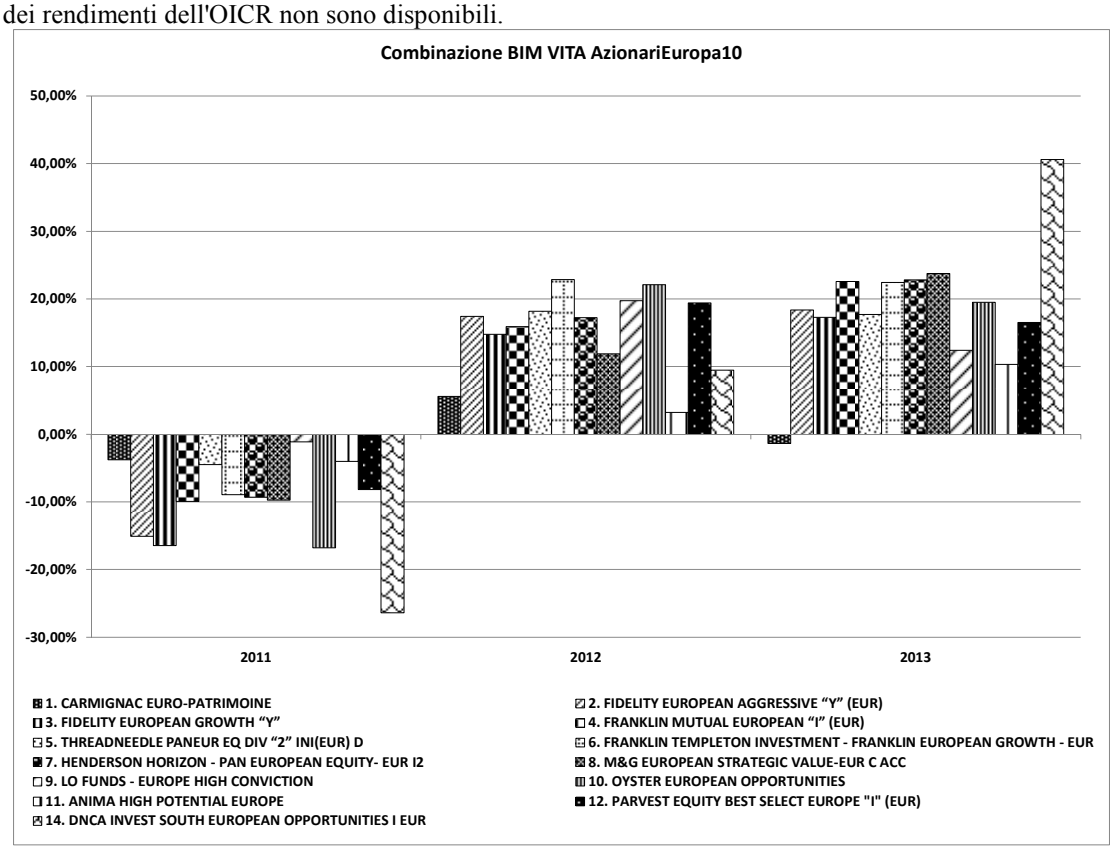

Sulla base dei rendimenti storici sopra rappresentati, la tabella di seguito riporta gli OICR componenti la Combinazione BIM VITA che hanno fatto registrare in ciascun anno solare dell'ultimo triennio rispettivamente la migliore e la peggiore performance.

DENOMINAZIONE OICR		
		2011
OICR migliore	LO FUNDS - EUROPE HIGH CONVICTION	-1,13%
OICR peggiore	DNCA INVEST SOUTH EUROPEAN OPPORTUNITIES I EUR	-26,36%
		2012
OICR migliore	FRANKLIN TEMPLETON INVESTMENT - FRANKLIN EUROPEAN GROWTH - EUR I ACC	22,86%
OICR peggiore	ANIMA HIGH POTENTIAL EUROPE	3,23%
		2013
OICR migliore	DNCA INVEST SOUTH EUROPEAN OPPORTUNITIES I EUR	40,63%
OICR peggiore	CARMIGNAC EURO-PATRIMOINE	-1,36%

Avvertenza: I rendimenti passati non sono indicativi di quelli futuri.

Il monitoraggio dell'andamento degli OICR componenti ciascuna Combinazione BIM VITA, secondo le modalità descritte al par. *"PROPOSTE D'INVESTIMENTO FINANZIARIO"* Sez. *"INFORMAZIONI GENERALI SUL CONTRATTO"*, parte "Informazioni Generali" della presente Scheda Sintetica, cui si rimanda, costituisce i fondamenti dell' Attività di gestione periodica svolta dalla Società.

Di seguito è riportato per ciascun OICR appartenente alla Combinazione BIM VITA un grafico a barre che mostra i rendimenti annui degli ultimi 10 anni solari dell'OICR o dell'intero periodo per cui il dato è disponibile, se inferiore a 10 anni.
La performance dell'OICR riflette oneri sullo stesso gravanti e non contabilizzati nell'andamento del Benchmark.
I dati di rendimento includono le Spese di gestione di cui alla lettera c), par. *"DESCRIZIONE DEI COSTI"* della precedente Sez. *"COSTI"* e non includono i costi di sottoscrizione né i costi di rimborso a carico dell'Investitore-contraente.

CARMIGNAC EURO-PATRIMOINE

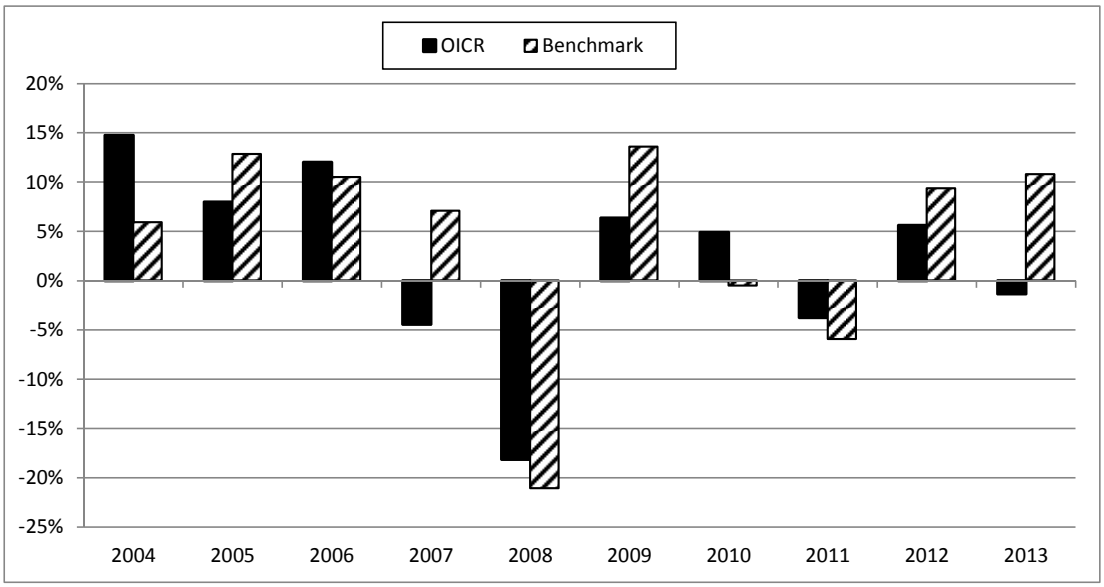

FIDELITY EUROPEAN AGGRESSIVE "Y" (EUR)

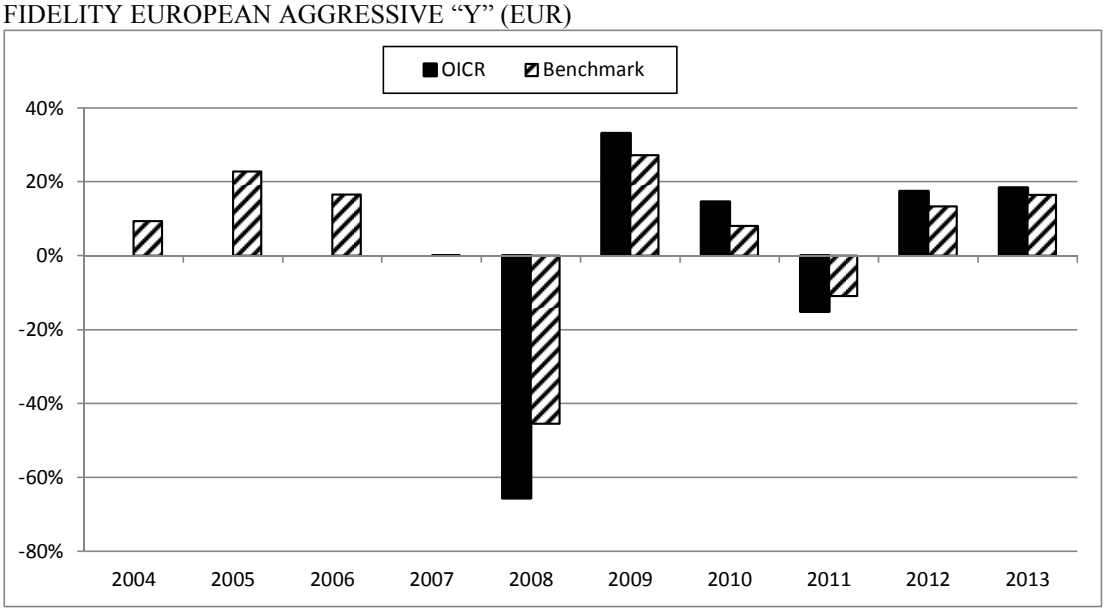

FIDELITY EUROPEAN GROWTH "Y"

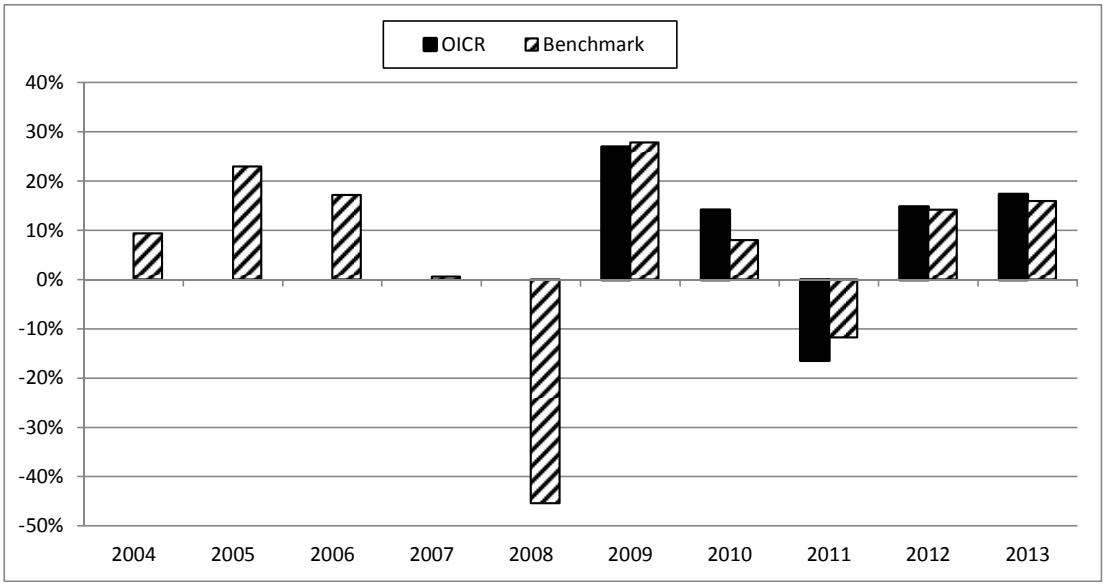

FRANKLIN MUTUAL EUROPEAN "I" (EUR)

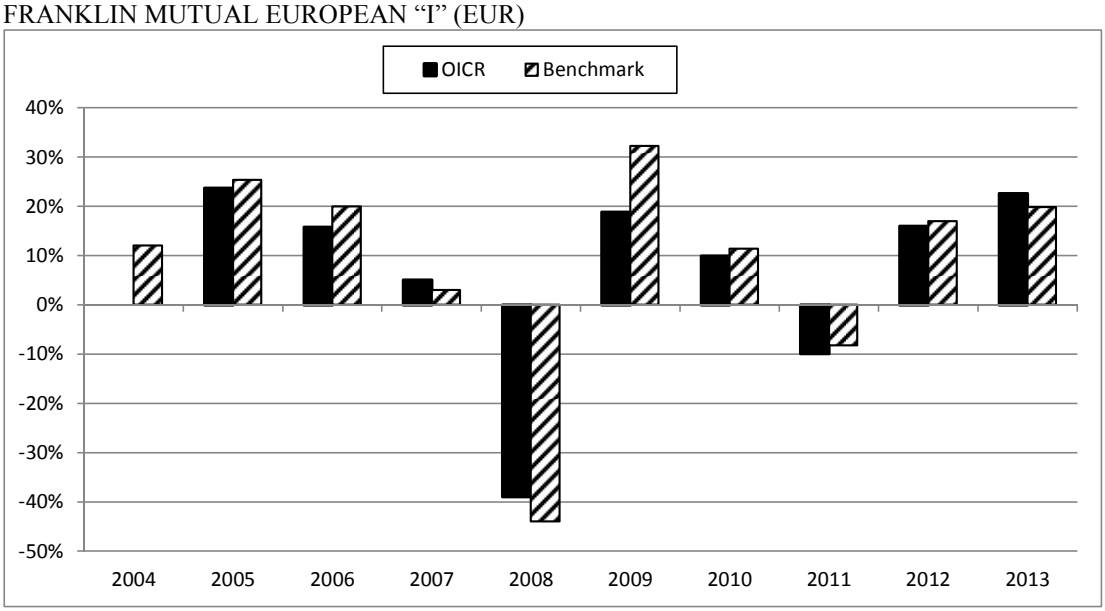

THREADNEEDLE PANEUR EQ DIV "2" INI(EUR) D

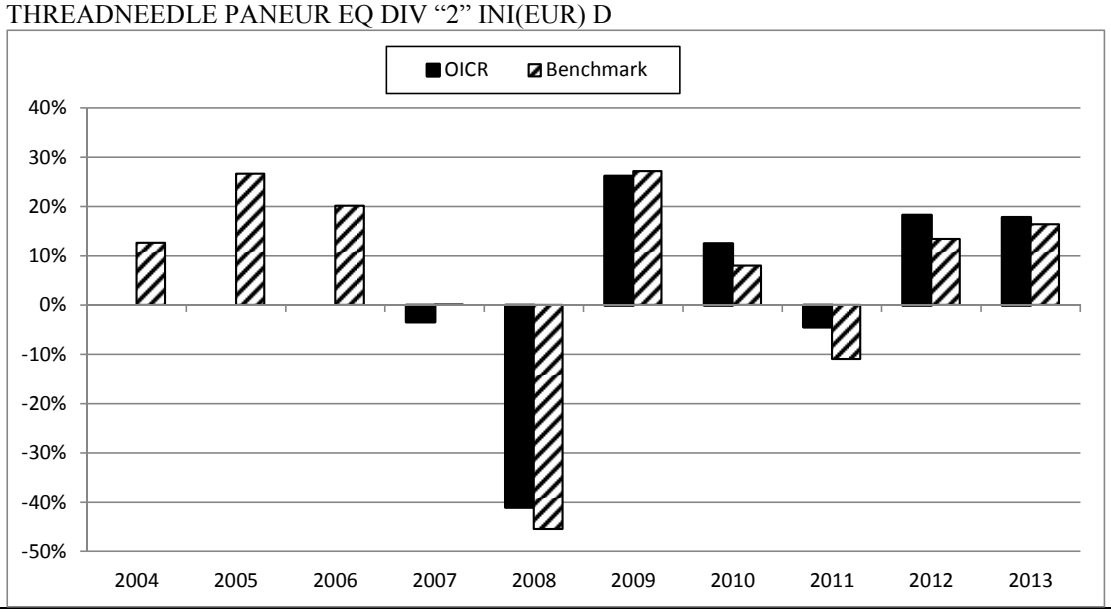

FRANKLIN TEMPLETON INVESTMENT - FRANKLIN EUROPEAN GROWTH - EUR I ACC

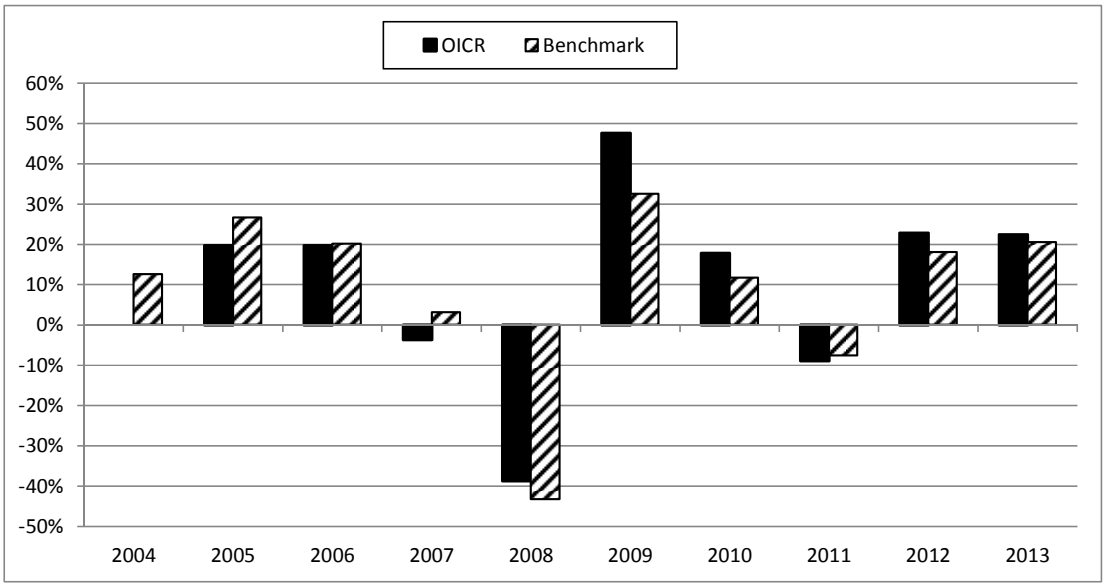

HENDERSON HORIZON - PAN EUROPEAN EQUITY- EUR I2

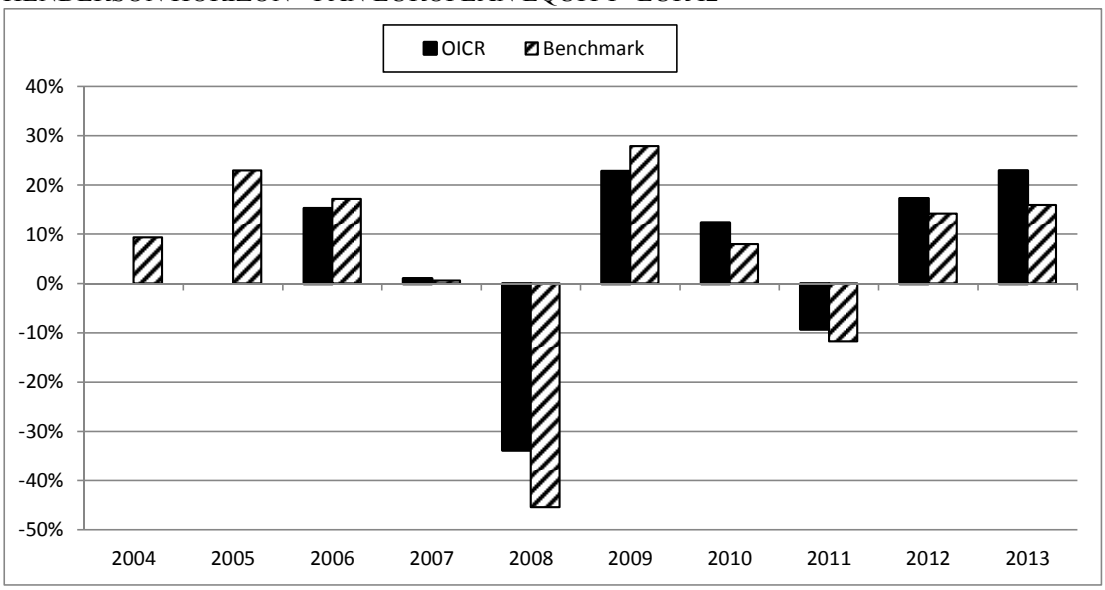

M&G EUROPEAN STRATEGIC VALUE-EUR C ACC

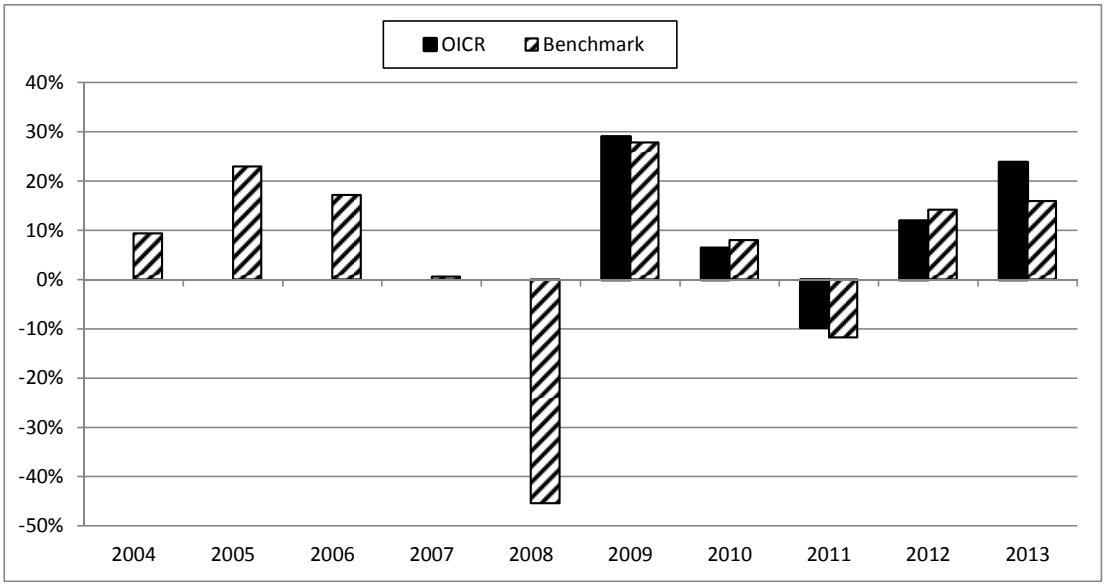

LO FUNDS - EUROPE HIGH CONVICTION

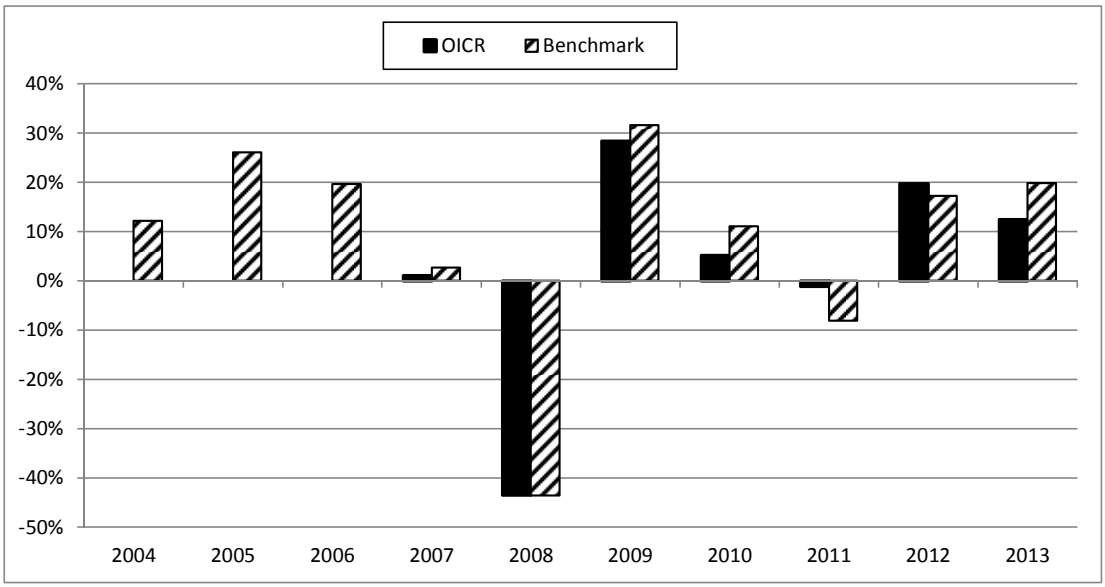

OYSTER EUROPEAN OPPORTUNITIES

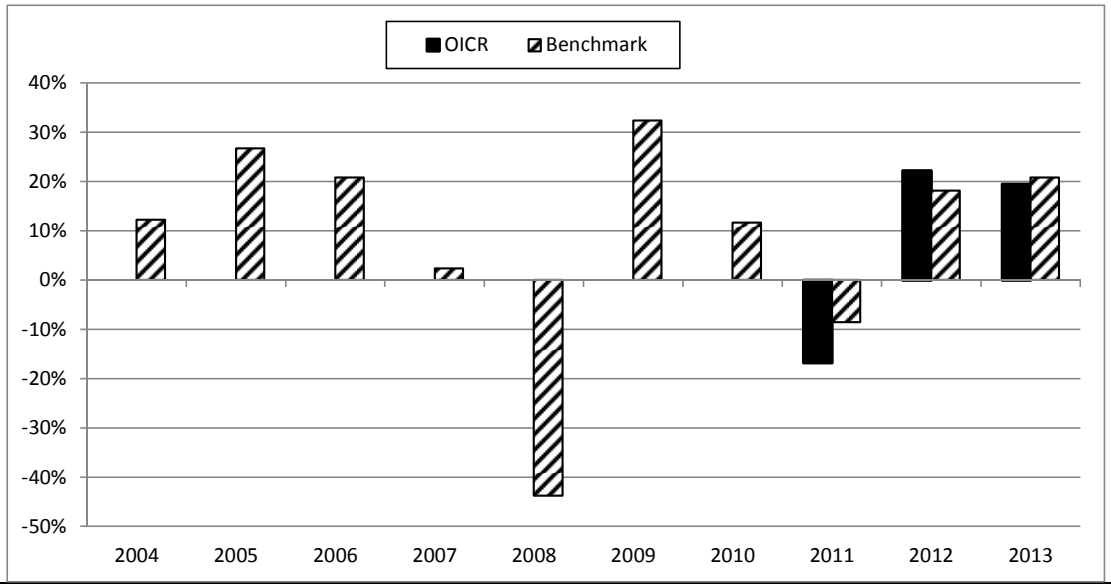

ANIMA HIGH POTENTIAL EUROPE

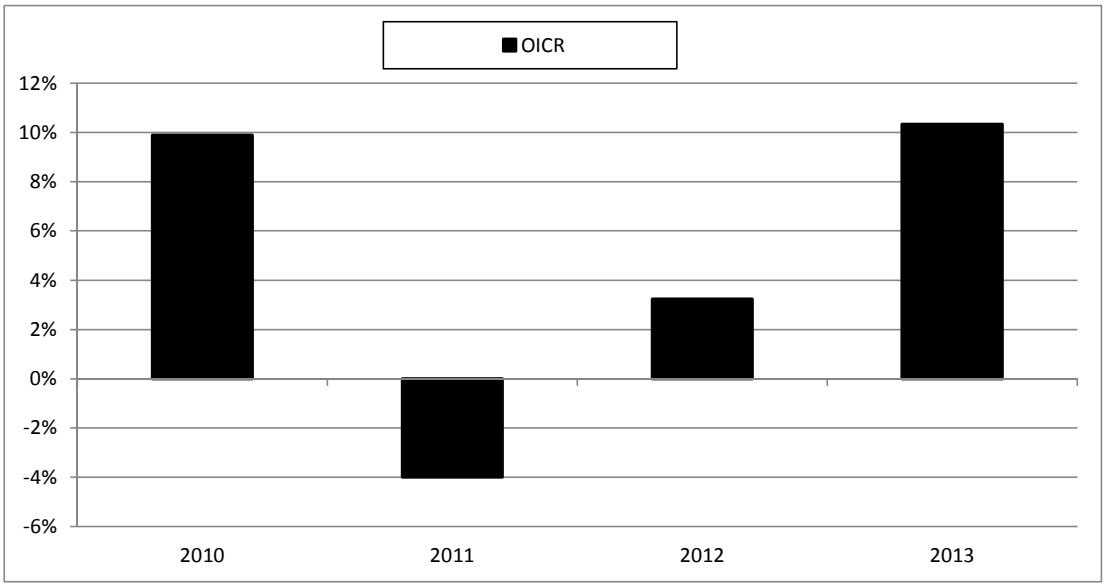

PARVEST EQUITY BEST SELECT EUROPE "I" (EUR)

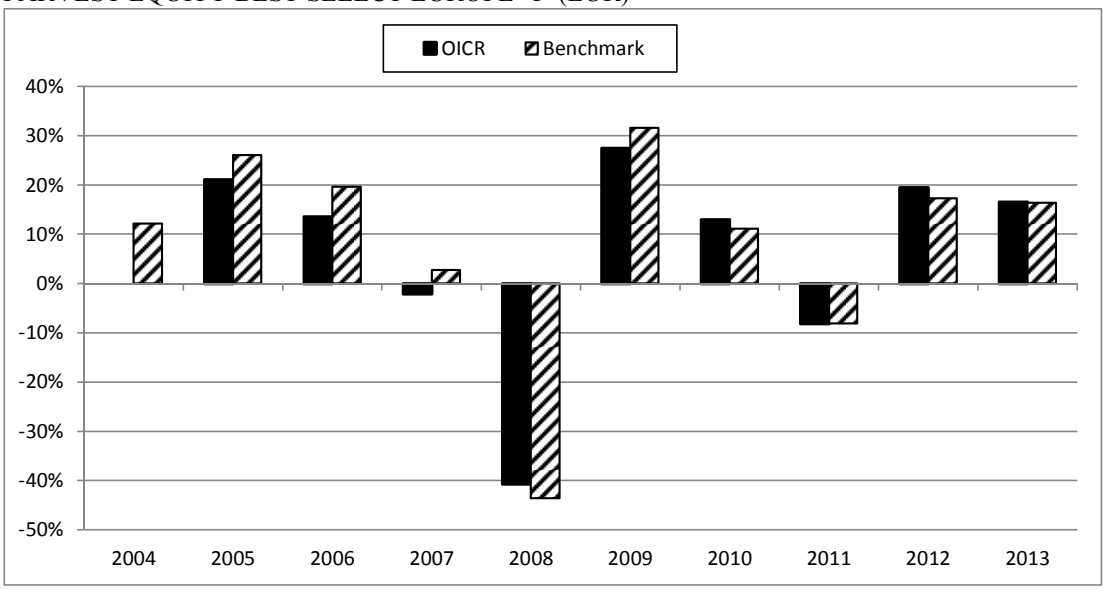

BENCHMARK DELL'OICR SYMPHONIA LUX SICAV – AZIONARIO BEST SELECTION

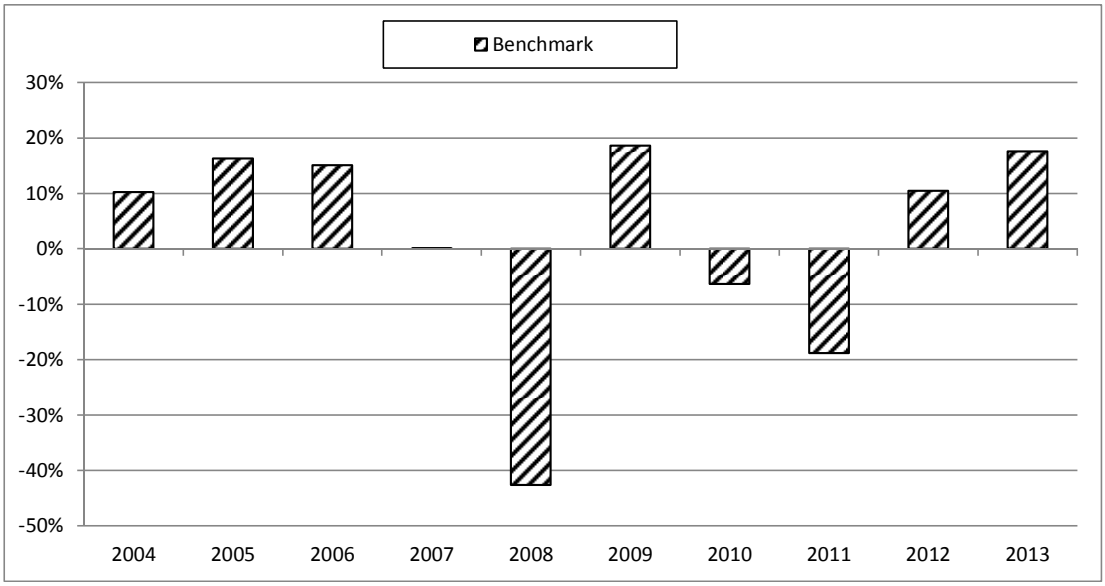

DNCA INVEST SOUTH EUROPEAN OPPORTUNITIES I EUR

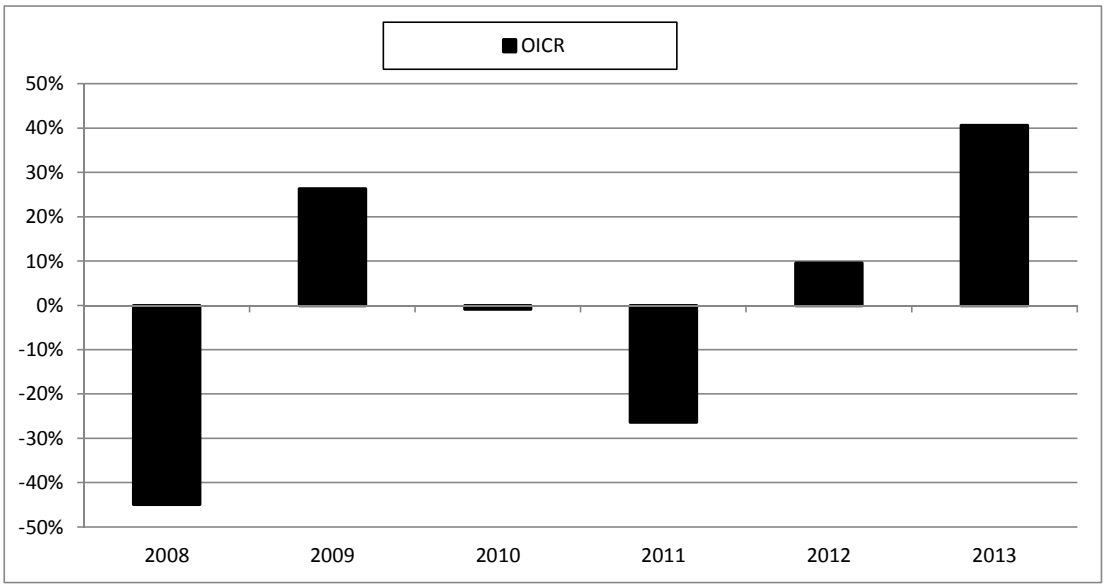

Avvertenza: I rendimenti passati non sono indicativi di quelli futuri.

TOTALE EXPENSE RATIO (TER)

Nella tabella di seguito si riporta il rapporto percentuale, riferito a ciascun anno solare dell'ultimo triennio, fra il totale degli oneri posti a carico di ciascun OICR componente la Combinazione BIM VITA ed il rispettivo patrimonio medio su base giornaliera dello stesso (c.d. TER). Si fornisce altresì, con riferimento al medesimo triennio, una stima del TER rappresentativo della Combinazione BIM VITA , determinato sommando al più elevato fra i TER riportati nella tabella che segue per ciascuno degli OICR che costituiscono la Combinazione BIM VITA le Spese di gestione di cui alla lettera c), par. *"DESCRIZIONE DEI COSTI"* della precedente Sez. *"COSTI"*.

DENOMINAZIONE OICR	**Rapporto tra costi complessivi e patrimonio medio**		
	2011	**2012**	**2013**
CARMIGNAC EURO-PATRIMOINE	2,26%	2,28%	2,28%
FIDELITY EUROPEAN AGGRESSIVE "Y" (EUR)	1,18%	1,17%	1,18%
FIDELITY EUROPEAN GROWTH "Y"	1,19%	1,15%	1,15%
FRANKLIN MUTUAL EUROPEAN "I" (EUR)	0,97%	0,97%	0,97%
THREADNEEDLE PANEUR EQ DIV "2" INI(EUR) D	1,73%	1,78%	1,15%
FRANKLIN TEMPLETON INVESTMENT - FRANKLIN EUROPEAN GROWTH - EUR I ACC	0,98%	0,97%	0,97%
HENDERSON HORIZON - PAN EUROPEAN EQUITY- EUR I2	1,00%	1,00%	1,00%
M&G EUROPEAN STRATEGIC VALUE-EUR C ACC	0,92%	0,92%	0,93%
LO FUNDS - EUROPE HIGH CONVICTION	1,76%	2,42%	0,75%
OYSTER EUROPEAN OPPORTUNITIES	1,53%	2,29%	1,70%
ANIMA HIGH POTENTIAL EUROPE	1,20%	1,23%	0,60% (oneri di gestione)
PARVEST EQUITY BEST SELECT EUROPE "I" (EUR)	n.a.	0,91%	0,93%
SYMPHONIA LUX SICAV – AZIONARIO BEST SELECTION	n.a.	n.a.	n.d.
DNCA INVEST SOUTH EUROPEAN OPPORTUNITIES I EUR	2,63%	4,87%	1,41%

DENOMINAZIONE DELLA COMBINAZIONE BIM VITA	**Rapporto tra costi complessivi e patrimonio medio**		
	2011	**2012**	**2013**
AZIONARI EUROPA 10	5,23%	7,47%	4,88%

RETROCESSIONI AI DISTRIBUTORI	Di seguito viene riportata la quota-parte del totale dei costi dell'investimento finanziario retrocessi ai distributori.

Tipo di Costo	Misura costo	Quota-parte retrocessa ai distributori
Spese di emissione	250,00 euro	0,00%
Spese di gestione	2,60%	84,62%

Per le informazioni di dettaglio sui dati periodici, si rinvia alla Parte II del Prospetto d'offerta.

INFORMAZIONI ULTERIORI

VALORIZZAZIONE DELL'INVESTIMENTO	Il valore unitario delle quote/azioni di ciascun OICR componente la combinazione BIM VITA (*uNAV*) è: ➢ calcolato dalla Società di Gestione dell'OICR, con periodicità giornaliera; ➢ pubblicato - con la medesima frequenza secondo la quale è calcolato ed al netto degli oneri su di esso gravanti - sul sito internet www.bimvita.it. Lo *uNAV* è altresì disponibile presso ciascun Soggetto distributore.

Avvertenza: La Scheda Sintetica del Prospetto d'offerta deve essere consegnata all'Investitore-contraente, unitamente alle Condizioni Contrattuali, prima della sottoscrizione.

Data di deposito in Consob della parte "Informazioni Specifiche": 14/11/2014.
Data di validità della parte "Informazioni Specifiche": dal 17/11/2014.

La proposta d'investimento finanziario Azionari Europa 10 è offerta dal 17/11/2014.
La pubblicazione del Prospetto d'offerta non comporta alcun giudizio della Consob sull'opportunità dell'investimento proposto.

DICHIARAZIONE DI RESPONSABILITÀ

L'Impresa di assicurazione **BIM VITA S.p.A.** si assume la responsabilità della veridicità e della completezza delle informazioni contenute nella presente Scheda Sintetica, nonché della loro coerenza e comprensibilità.

BIM VITA S.p.A.
Il rappresentante legale
L'amministratore delegato
(Dott. Stefano Piantelli)

SCHEDA SINTETICA
INFORMAZIONI SPECIFICHE

La parte "Informazioni Specifiche", da consegnare obbligatoriamente all'Investitore-contraente prima della sottoscrizione, è volta ad illustrare le principali caratteristiche della Combinazione BIM VITA*:* **Azionari globali 09**

INFORMAZIONI GENERALI SULL'INVESTIMENTO FINANZIARIO

NOME

Denominazione della Proposta di investimento finanziario	Azionari globali 09

Si rimanda al successivo par. *"ALTRE INFORMAZIONI"* per la denominazione dei singoli OICR componenti la Combinazione BIM VITA che identifica la Proposta d'investimento finanziario.

GESTORE

Denominazione del gestore della Combinazione BIM VITA	BIM VITA S.p.A.

ALTRE INFORMAZIONI

a)	Codice della proposta di investimento finanziario	AzionariGlobali09
b)	Modalità di versamento del premio presa a riferimento nella proposta di investimento finanziario	Premio unico anticipato con possibilità di versamenti integrativi, anch'essi da corrispondere in unica soluzione.
c)	Importi di premio in Euro	Premio unico minimo: 15.000,00 Premio integrativo minimo: 5.000,00
d)	Finalità della proposta di investimento finanziario	Crescita del capitale con forte variabilità dei rendimenti

OICR componenti la Combinazione BIM VITA				
Denominazione	Codice ISIN al portatore	Denominazione del gestore dell'OICR	Domicilio	Data di istituzione/inizio operatività
CARMIGNAC INVESTISSEMENT	FR0010148981	Carmignac Gestion	Francia	26/01/1989
CARMIGNAC INVESTISSEMENT LATITUDE	FR0010147603	Carmignac Gestion	Francia	03/01/2005
PF (LUX) – GLOBAL MEGATREND SELECTION	LU0386875149	Pictet Funds (Europe) S.A.	Lussemburgo	03/11/2008
BNY MELLON GLOBAL - LONG TERM GLOBAL EQUITY – EUR C	IE00B29M2K49	BNY Mellon Global Management Limited	Irlanda	18/04/2008
FIRST EAGLE AMUNDI INTERNATIONAL FUND	LU0068578508	Amundi Luxembourg S.A	Lussemburgo	12/08/1996
M&G GLOBAL BASICS FUND-EUR-C-ACC	GB0030932783	M&G Investments	Regno Unito	17/11/2000
BLACKROCK GLOBAL DYNAMIC EQUITY-USD D2	LU0368268198	BlackRock (Luxembourg) S.A.	Lussemburgo	20/06/2008

M&G GLOBAL DIVIDEND	GB00B39R2T55	M&G Investment Management Limited	Regno Unito	18/07/2008
NORDEA 1 GLOBAL STABLE EQUITY EURO Hedged	LU0351545669	Nordea Asset Management	Lussemburgo	01/04/2008
SYMPHONIA LUX SICAV – AZIONARIO TREND LUNGO PERIODO	LU0089650302	Symphonia SGR SpA	Lussemburgo	15/10/2013
MLIS Marshall Wace TOPS UCITS A Eur acc	LU0333226230	Marshall Wace LLP	Lussemburgo	23/11/2007
NORDEA-1 STABLE EQUITY LONGSHORT FUND BI EUR	LU0826408782	Nordea Investment Funds S.A.	Lussemburgo	16/10/2012
MORGAN STANLEY INVF GLOBAL QUALITY FUND ZH EUR ACC	LU0955011761	Morgan Stanley Investment Management (ACD) Limited	Lussemburgo	22/11/2013

Ulteriori informazioni	
Armonizzazione (ai sensi della Direttiva 85/611/CEE e successive modifiche)	Tutti gli OICR componenti la Combinazione BIM VITA Azionari globali 09 sono armonizzati.
Politica di distribuzione dei dividendi	Gli OICR componenti la Combinazione BIM VITA Azionari globali 09 sono ad accumulazione dei proventi.
Valuta	La Combinazione BIM VITA Azionari globali 09 è composta da alcuni OICR denominati in Euro e altri denominati in dollari USA.

STRUTTURA E RISCHI DELL'INVESTIMENTO FINANZIARIO	
TIPOLOGIA DI GESTIONE	

Combinazione BIM VITA		
a)	Tipologia di gestione	Si evidenzia che all'interno della presente Combinazione non vi è una netta prevalenza di OICR rappresentativi di una sola tipologia di gestione. L'effettiva tipologia di gestione sarà funzione della scelta di investimento dell'Investitore-contraente, e, a seconda dei singoli OICR selezionati, ci potrà essere una prevalenza della gestione a benchmark o una prevalenza della gestione flessibile.
b)	Stile di gestione	Attivo, per gli OICR con tipologia di gestione a benchmark.
c)	Obiettivo della gestione	Dati la tipologia e lo stile adottati, la gestione della Combinazione BIM VITA è finalizzata a creare valore aggiunto rispetto al parametro di riferimento per i fondi a benchmark e a ottimizzare la gestione entro predefiniti valori di Var o di volatilità attesa per i fondi flessibili. Si riportano nella tabella di seguito le informazioni relative agli OICR sottostanti alla presente Combinazione.

OICR componenti la Combinazione BIM VITA			
Denominazione	Tipologia di gestione	Stile di gestione	Obiettivo della gestione
CARMIGNAC INVESTISSEMENT	A benchmark	Attivo	Benchmark: MSCI All Countries World Free (Eur)
CARMIGNAC INVESTISSEMENT LATITUDE	A benchmark	Attivo	Benchmark: MSCI All Countries World Free (Eur)
PF (LUX) – GLOBAL MEGATREND SELECTION	A benchmark	Attivo	Benchmark: MSCI World NR USD
BNY MELLON GLOBAL - LONG TERM GLOBAL EQUITY – EUR C	A benchmark	Attivo	Benchmark: MSCI World
FIRST EAGLE AMUNDI INTERNATIONAL FUND	A benchmark	Attivo	Benchmark: MSCI Daily TR Gross World USD
M&G GLOBAL BASICS FUND-EUR-C-ACC	A benchmark	Attivo	Benchmark: FSTE World e Composite esclusi settori Pharma, Finanziari e Telecomunicazioni
BLACKROCK GLOBAL DYNAMIC EQUITY-USD D2	A benchmark	Attivo	Benchmark: • 60% S&P 500 • 40% FTSE World (ex US) all cap
M&G GLOBAL DIVIDEND	A benchmark	Attivo	Benchmark: MSCI AC World
NORDEA 1 GLOBAL STABLE EQUITY EURO Hedged	Flessibile		Volatilità: 2/3 della volatilità dell'indice MSCI World Net Return EUR
SYMPHONIA LUX SICAV – AZIONARIO TREND LUNGO PERIODO	A benchmark	Attivo	Benchmark: • 90% MSCI World AC in € • 10% ML EMU Govt Bill
MLIS Marshall Wace TOPS UCITS A Eur acc	Flessibile		Volatilità: 3% - 5%

NORDEA-1 STABLE EQUITY LONGSHORT FUND BI EUR	Flessibile		Volatilità: 6% - 10%
MORGAN STANLEY INVF GLOBAL QUALITY FUND ZH EUR ACC	A benchmark	Attivo	Benchmark: MSCI World Index

Si rinvia alla Sez. B.1.1) Parte I del Prospetto d'offerta per le informazioni di dettaglio sull' Obiettivo della gestione di ogni singolo OICR appartenente alla Combinazione BIM VITA Azionari globali 09.

Orizzonte temporale d'investimento consigliato per la permanenza nella Combinazione BIM VITA	20 Anni (*)

L'Orizzonte temporale consigliato all'Investitore-contraente è un'indicazione espressa in anni interi del periodo ottimale di permanenza nell'investimento finanziario, calcolata dalla Società in relazione alle caratteristiche della struttura finanziaria sottostante in termini sia di profilo di rischio-rendimento, sia di onerosità.
(*) Il dato riportato è stato determinato in base agli anni di permanenza minima necessari al recupero dei costi riferiti all'OICR, appartenente alla stessa Combinazione BIM VITA con l'Orizzonte temporale d'investimento consigliato più lungo, come indicato nella seguente tabella.

ORIZZONTE TEMPORALE DI INVESTIMENTO CONSIGLIATO

Denominazione OICR	Orizzonte temporale d'investimento consigliato
CARMIGNAC INVESTISSEMENT	20
CARMIGNAC INVESTISSEMENT LATITUDE	20
PF (LUX) – GLOBAL MEGATREND SELECTION	20
BNY MELLON GLOBAL - LONG TERM GLOBAL EQUITY – EUR C	20
FIRST EAGLE AMUNDI INTERNATIONAL FUND	20
M&G GLOBAL BASICS FUND-EUR-C-ACC	20
BLACKROCK GLOBAL DYNAMIC EQUITY-USD D2	20
M&G GLOBAL DIVIDEND	20
NORDEA 1 GLOBAL STABLE EQUITY EURO Hedged	20
SYMPHONIA LUX SICAV – AZIONARIO TREND LUNGO PERIODO	20
MLIS Marshall Wace TOPS UCITS A Eur acc	20
NORDEA-1 STABLE EQUITY LONGSHORT FUND BI EUR	20
MORGAN STANLEY INVF GLOBAL QUALITY FUND ZH EUR ACC	20

PROFILO DI RISCHIO

Grado di rischio:

Grado di rischio connesso all'investimento nella Combinazione BIM VITA	Alto (*)

Il grado di rischio è un indicatore qualitativo della rischiosità complessiva dell'investimento finanziario, può assumere valori in una scala crescente: *basso, medio-basso, medio, medio-alto, alto, molto-alto*. A ciascuna classe corrispondono apposite misure di rischio di carattere quantitativo basate sulla volatilità dei rendimenti dell'investimento finanziario.
(*) Il valore riportato è stato determinato in base all'OICR appartenente alla stessa Combinazione BIM VITA che presenta la maggiore rischiosità; i gradi di rischio degli OICR compresi nella presente Combinazione BIM VITA sono riportati nella seguente tabella.

Denominazione OICR	Grado di rischio
CARMIGNAC INVESTISSEMENT	Alto
CARMIGNAC INVESTISSEMENT LATITUDE	Alto
PF (LUX) – GLOBAL MEGATREND SELECTION	Alto

BNY MELLON GLOBAL - LONG TERM GLOBAL EQUITY – EUR C	Medio-Alto
FIRST EAGLE AMUNDI INTERNATIONAL FUND	Medio-Alto
M&G GLOBAL BASICS FUND-EUR-C-ACC	Alto
BLACKROCK GLOBAL DYNAMIC EQUITY-USD D2	Alto
M&G GLOBAL DIVIDEND	Alto
NORDEA 1 GLOBAL STABLE EQUITY EURO Hedged	Medio-Alto
SYMPHONIA LUX SICAV – AZIONARIO TREND LUNGO PERIODO	Medio-Alto
MLIS Marshall Wace TOPS UCITS A Eur acc	Medio
NORDEA-1 STABLE EQUITY LONGSHORT FUND BI EUR	Medio-Alto
MORGAN STANLEY INVF GLOBAL QUALITY FUND ZH EUR ACC	Medio-Alto

Scostamento dal benchmark:

Scostamento dal benchmark della Combinazione BIM VITA	Rilevante (*)

Lo scostamento dal benchmark è un indicatore che qualifica il contributo delle scelte di gestione alla rischiosità complessiva dell'investimento finanziario rispetto alla fonte di rischio esogena derivante dall'evoluzione del Benchmark. L'indicatore può assumere valori qualitativi crescenti in base alla seguente scala: *contenuto, significativo, rilevante*.

(*) Il valore è stato determinato in base all'OICR che appartiene alla stessa Combinazione BIM VITA che presenta il grado di scostamento più elevato; di seguito si riportano gli scostamenti dal relativo Benchmark di ciascuno degli OICR che compongono la Combinazione BIM VITA.

Denominazione OICR	Scostamento
CARMIGNAC INVESTISSEMENT	Contenuto
CARMIGNAC INVESTISSEMENT LATITUDE	Contenuto
PF (LUX) – GLOBAL MEGATREND SELECTION	Contenuto
BNY MELLON GLOBAL - LONG TERM GLOBAL EQUITY – EUR C	Contenuto
FIRST EAGLE AMUNDI INTERNATIONAL FUND	Rilevante
M&G GLOBAL BASICS FUND-EUR-C-ACC	Contenuto
BLACKROCK GLOBAL DYNAMIC EQUITY-USD D2	Contenuto
M&G GLOBAL DIVIDEND	Contenuto
SYMPHONIA LUX SICAV – AZIONARIO TREND LUNGO PERIODO	Contenuto
MORGAN STANLEY INVF GLOBAL QUALITY FUND ZH EUR ACC	Significativo

<table>
<tr><td>POLITICA DI INVESTIMENTO</td><td>
<table>
<tr><td>Categoria della Combinazione BIM VITA:</td><td>Azionari Globali</td></tr>
<tr><td>Politica di investimento della Combinazione BIM VITA:</td><td>Gli OICR appartenenti alla presente Categoria investono principalmente in azioni di società appartenenti a diverse aree geografiche e/o che svolgono la loro attività a livello internazionale. I titoli detenuti dagli OICR sono denominati nelle principali valute internazionali come Dollari Usa e Euro. L'area geografica di riferimento è rappresentata dai principali mercati internazionali. Le società oggetto d'investimento da parte degli OICR sono prevalentemente ad elevata capitalizzazione e appartenenti a diversi settori economici. L'investimento in strumenti finanziari derivati è finalizzato ad una gestione efficiente del portafoglio e per motivi di copertura. Nella presente Categoria non è previsto l'investimento in OICR istituiti o gestiti da SGR e/o Società del Gruppo di appartenenza di Bim Vita.</td></tr>
</table>
Per una descrizione dettagliata delle politiche d’investimento dei singoli OICR che compongono la Combinazione BIM VITA, si rimanda al par. 9., Sez. B.1), Parte I del Prospetto d’offerta. Si rimanda inoltre al par. “PROPOSTE D’INVESTIMENTO FINANZIARIO” Sez. “INFORMAZIONI GENERALI SUL CONTRATTO”, parte “Informazioni Generali” della presente Scheda Sintetica per la descrizione dell’Attività di gestione svolta dalla Società.
</td></tr>
<tr><td>GARANZIE</td><td>La Società non offre alcuna garanzia di rimborso del capitale e/o di rendimento minimo dell’investimento finanziario. Pertanto, per effetto dei rischi finanziari dell’investimento vi è la possibilità che l’Investitore-contraente ottenga, al momento del rimborso, un ammontare inferiore al capitale investito.</td></tr>
<tr><td colspan="2">Si rinvia alla Sez. B.1), Parte I del Prospetto d’offerta per le informazioni di dettaglio sulla struttura e sui rischi dell’investimento finanziario.</td></tr>
</table>

COSTI	
TABELLA DELL'INVESTIMENTO FINANZIARIO	La seguente tabella illustra l'incidenza dei costi sull'investimento finanziario riferita sia al momento della sottoscrizione sia all'orizzonte temporale d'investimento consigliato. Con riferimento al momento della sottoscrizione, il premio versato al netto dei costi delle coperture assicurative dei rischi demografici e delle spese di emissione previste dal contratto, rappresenta il capitale nominale; quest'ultima grandezza al netto dei costi di caricamento e di altri costi iniziali rappresenta il Capitale Investito.

Combinazione BIM VITA		**Momento della sottoscrizione**	**Orizzonte temporale d'investimento consigliato (valori su base annua)**
VOCI DI COSTO			
A	Costi di Caricamento	0,00%	0,00%
B	Spese di Gestione (*)		4,48%
C	Costi delle Garanzie e/o immunizzazione	0,00%	0,00%
D	Altri costi contestuali al versamento	0,00%	0,00%
E	Altri costi successivi al versamento		0,00%
F	Bonus, premi e riconoscimenti di quote	0,00%	0,00%
G	Costi delle Coperture Assicurative (**)		0,12%
H	Spese di emissione	0,00%	0,00%
COMPONENTI DELL'INVESTIMENTO FINANZIARIO			
I	Premio unico versato	100,00%	
L=I-(G+H)	Capitale Nominale	100,00%	
M=L-(A+C+D-F)	Capitale Investito	100,00%	

(*) Il dato esposto si ottiene sommando alle Spese di gestione di cui alla lettera c) del successivo par. "DESCRIZIONE DEI COSTI", al netto dei Costi delle coperture assicurative di cui alla lettera G della tabella e degli eventuali rimborsi commissionali riconosciuti, gli Oneri di gestione più elevati fra quelli riportati nella tabella che segue per ciascuno degli OICR che costituiscono la Combinazione BIM VITA. Il prelievo delle Spese di gestione di cui alla lettera c) del successivo par. "DESCRIZIONE DEI COSTI", avviene mediante riduzione del numero di quote assegnate al contratto.

(**) I costi delle coperture assicurative sono finanziati mediante prelievo dalle spese di gestione.

Avvertenza: La tabella dell'investimento finanziario rappresenta un'esemplificazione realizzata con riferimento ai soli costi la cui applicazione non è subordinata ad alcuna condizione. Per un'illustrazione completa di tutti i costi applicati si rinvia alla Sez. C), Parte I del Prospetto d'offerta.

DESCRIZIONE DEI COSTI

Il contratto prevede l'applicazione dei seguenti costi:

Oneri direttamente a carico dell'Investitore-contraente		
a)	Spese di emissione	250,00 euro trattenute dalla Società soltanto in caso di esercizio della facoltà di recesso dal contratto.
b)	Costi di caricamento	Non previsti.
c)	Spese di gestione	2,60% annue prelevate trimestralmente con riferimento a ciascuno degli OICR collegati al contratto, mediante riduzione del corrispondente numero di quote/azioni. Tale costo comprende i costi delle coperture assicurative previste dal contratto.
d)	Costi delle coperture assicurative previste dal contratto	0,12% annuo, inclusi nelle spese di gestione.
e)	Costi di rimborso del capitale prima della scadenza (C.D. COSTI DI RISCATTO)	50,00 euro, da applicarsi esclusivamente a seguito della richiesta di riscatto totale o di ciascuna richiesta di riscatto parziale, pervenuta alla Società nel corso del primo anno di durata contrattuale.

Oneri indirettamente a carico dell'Investitore-contraente (relativi a ciascun OICR componente la Combinazione BIM VITA)

Denominazione OICR	Oneri di gestione	Commissioni di perfomance	Commissioni max di sottoscrizione (o di rimborso) [1]	Commissioni max di gestione [1]	Commissioni max di incentivo [1]
CARMIGNAC INVESTISSEMENT	1,50%	10% di ogni performance superiore al 10%	Non previste		Non previste
CARMIGNAC INVESTISSEMENT LATITUDE	0,50%	Non previste	Non previste		Non previste
PF (LUX) – GLOBAL MEGATREND SELECTION	0,80%	Non previste	Non previste		Non previste
BNY MELLON GLOBAL - LONG TERM GLOBAL EQUITY – EUR C	1,00%	Non previste	Non previste		Non previste
FIRST EAGLE AMUNDI INTERNATIONAL FUND	2,00%	0,25%	Non previste		Non previste
M&G GLOBAL BASICS FUND-EUR-C-ACC	0,75%	Non previste	Non previste		Non previste
BLACKROCK GLOBAL DYNAMIC EQUITY-USD D2	0,75%	Non previste	5,00%		Non previste
M&G GLOBAL DIVIDEND	0,75%	Non previste	Non previste		Non previste

	NORDEA 1 GLOBAL STABLE EQUITY EURO Hedged	0,85%	Non previste	Non previste		Non previste
	SYMPHONIA LUX SICAV – AZIONARIO TREND LUNGO PERIODO	2,00%	20% dell'incremento percentuale dei valori delle quote eccedente l'incremento percentuale dei rispettivi benchmark	Non previste	3,50%	Non previste
	MLIS Marshall Wace TOPS UCITS A Eur acc	1,75%	25% della sovraperformance rispetto all'indice Eonia	Non previste		Non previste
	NORDEA-1 STABLE EQUITY LONGSHORT FUND BI EUR	0,60%	Non previste	Non previste		Non previste
	MORGAN STANLEY INVF GLOBAL QUALITY FUND ZH EUR ACC	0,75%	Non previste	Non previste		Non previste

[1] Commissioni massime applicabili nell'ipotesi in cui l'OICR investa almeno il 10% del totale dell'attivo in quote/azioni di OICR.

Altri costi direttamente o indirettamente a carico dell'Investitore-contraente
Sugli OICR possono gravare ulteriori costi, quali:
• Costi operativi (come ad esempio il "FROC" (Fixed Rate of Operational Costs));
• Spese di revisione e di certificazione dei rendiconti della gestione;
• Imposte e tasse relative alla gestione;
• Spese legali e giudiziarie di pertinenza dell'OICR

Per le informazioni di dettaglio sui costi, sulle agevolazioni e sul regime fiscale, si rinvia alla Sez. C), Parte I del Prospetto d'offerta.

DATI PERIODICI	
RENDIMENTO STORICO	Nel grafico sottostante, sono riportati, per ciascun anno solare in cui tutti gli OICR componenti la Combinazione BIM VITA erano operativi, i relativi rendimenti passati. Tale rappresentazione ha esclusivamente una valenza illustrativa della variabilità dei rendimenti storici che hanno avuto gli OICR che compongono la Combinazione BIM VITA. Poiché l'attività di gestione dell'OICR SYMPHONIA LUX SICAV – AZIONARIO TREND LUNGO PERIODO ha avuto inizio in data 15/10/13, alla data di inizio validità della presente Scheda Sintetica i dati storici dei rendimenti dell'OICR non sono disponibili. Poiché l'attività di gestione dell'OICR MORGAN STANLEY INVF GLOBAL QUALITY FUND ZH EUR ACC ha avuto inizio in data 22/11/13, alla data di inizio validità della presente Scheda Sintetica i dati storici dei rendimenti dell'OICR non sono disponibili.

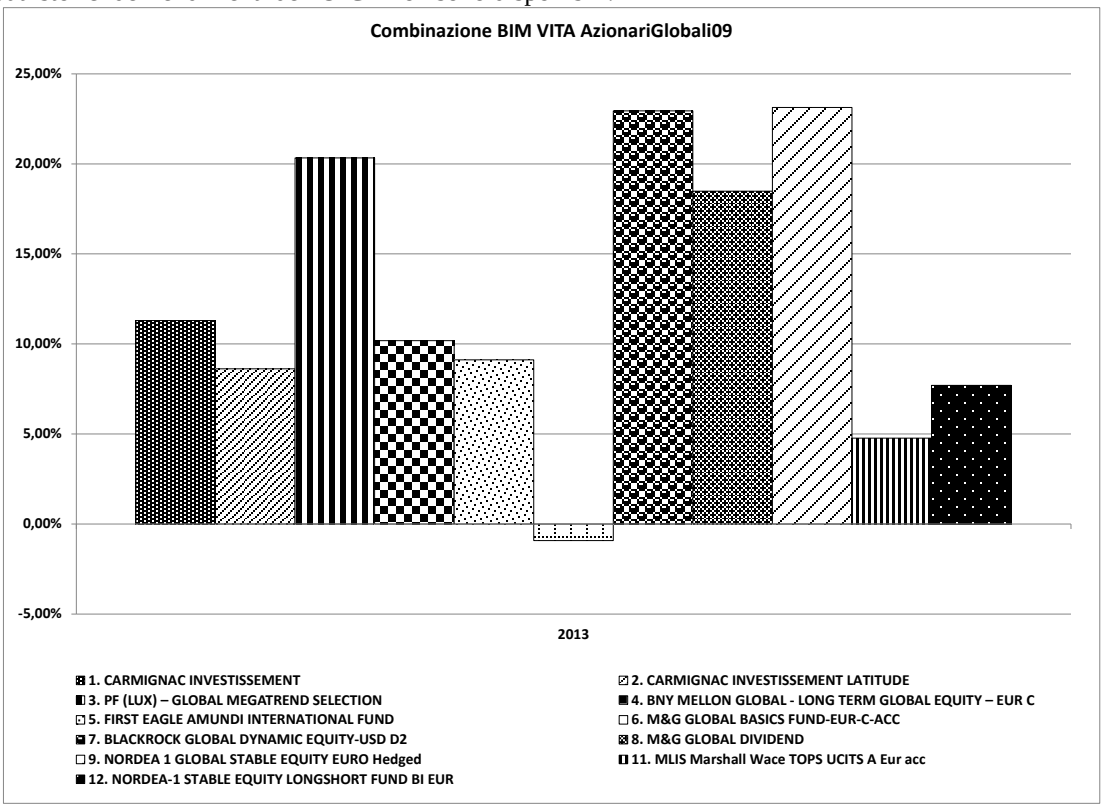

Sulla base dei rendimenti storici sopra rappresentati, la tabella di seguito riporta gli OICR componenti la Combinazione BIM VITA che hanno fatto registrare nell'ultimo anno solare rispettivamente la migliore e la peggiore performance.

DENOMINAZIONE OICR		
		2013
OICR migliore	NORDEA 1 GLOBAL STABLE EQUITY EURO Hedged	23,13%
OICR peggiore	M&G GLOBAL BASICS FUND-EUR-C-ACC	-0,91%

Avvertenza: I rendimenti passati non sono indicativi di quelli futuri.

Il monitoraggio dell'andamento degli OICR componenti ciascuna Combinazione BIM VITA, secondo le modalità descritte al par. *"PROPOSTE D'INVESTIMENTO FINANZIARIO"* Sez. *"INFORMAZIONI GENERALI SUL CONTRATTO"*, parte "Informazioni Generali" della presente Scheda Sintetica, cui si rimanda, costituisce i fondamenti dell' Attività di gestione periodica svolta dalla Società.
Di seguito è riportato per ciascun OICR appartenente alla Combinazione BIM VITA un grafico a barre che mostra i rendimenti annui degli ultimi 10 anni solari dell'OICR o dell'intero periodo per cui il dato è disponibile, se inferiore a 10 anni.

La performance dell'OICR riflette oneri sullo stesso gravanti e non contabilizzati nell'andamento del Benchmark.
I dati di rendimento includono le Spese di gestione di cui alla lettera c), par. *"DESCRIZIONE DEI COSTI"* della precedente Sez. *"COSTI"* e non includono i costi di sottoscrizione né i costi di rimborso a carico dell'Investitore-contraente.

CARMIGNAC INVESTISSEMENT

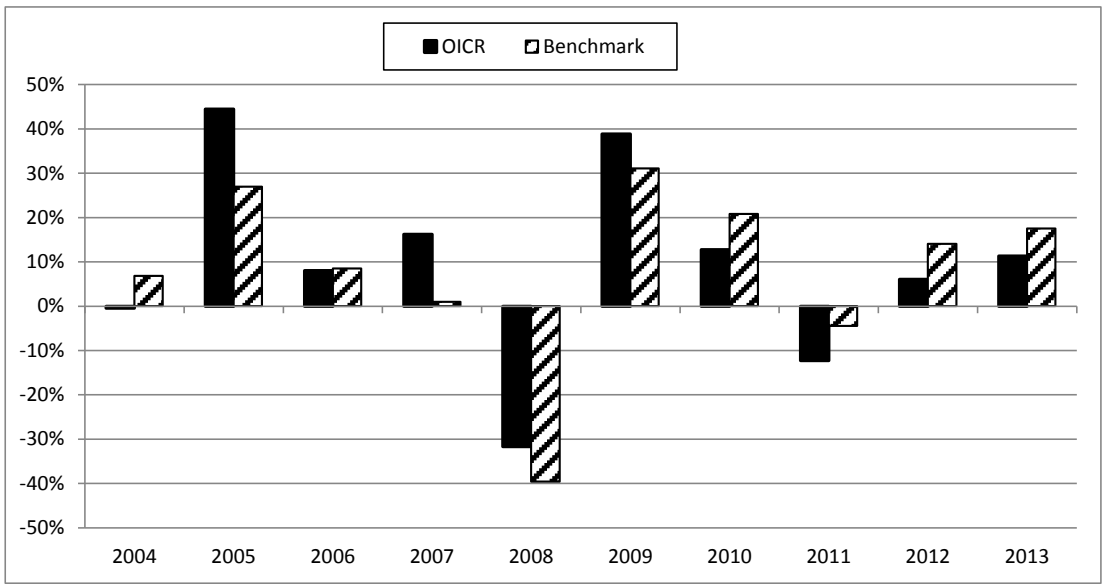

CARMIGNAC INVESTISSEMENT LATITUDE

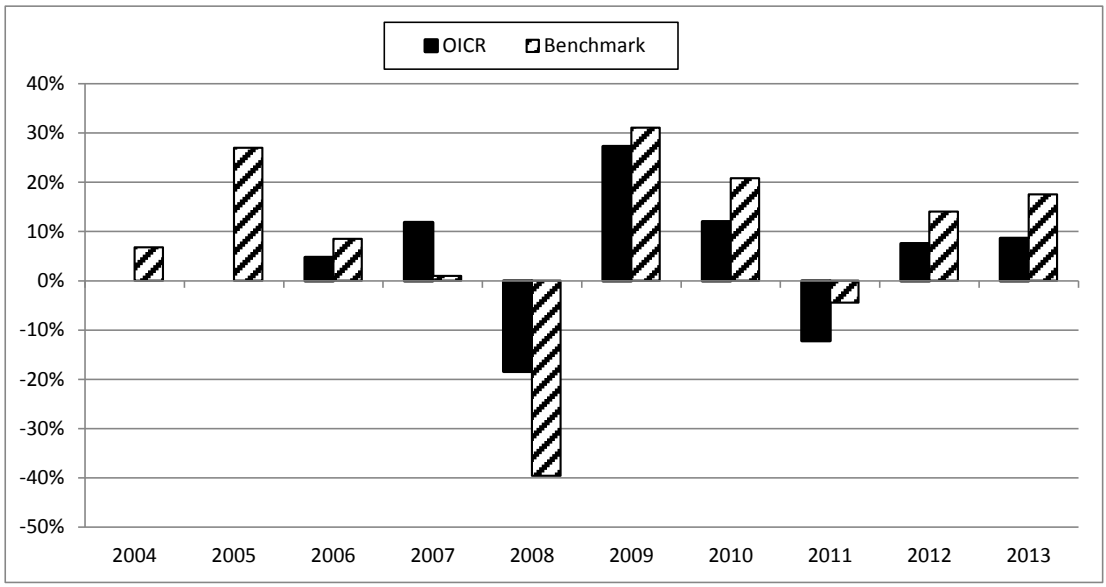

PF (LUX) – GLOBAL MEGATREND SELECTION

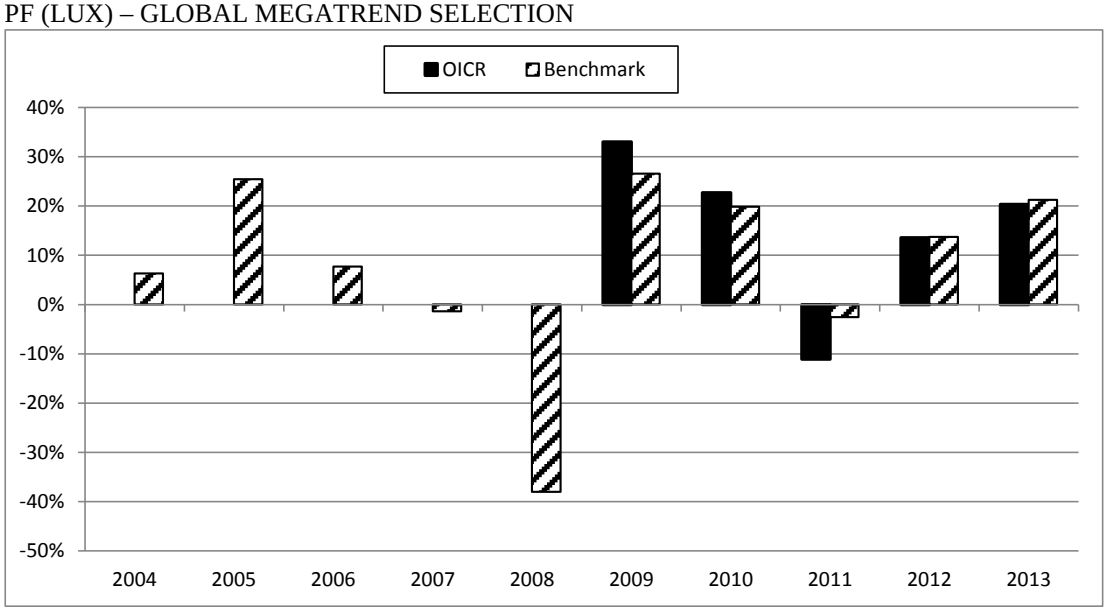

BNY MELLON GLOBAL - LONG TERM GLOBAL EQUITY – EUR C

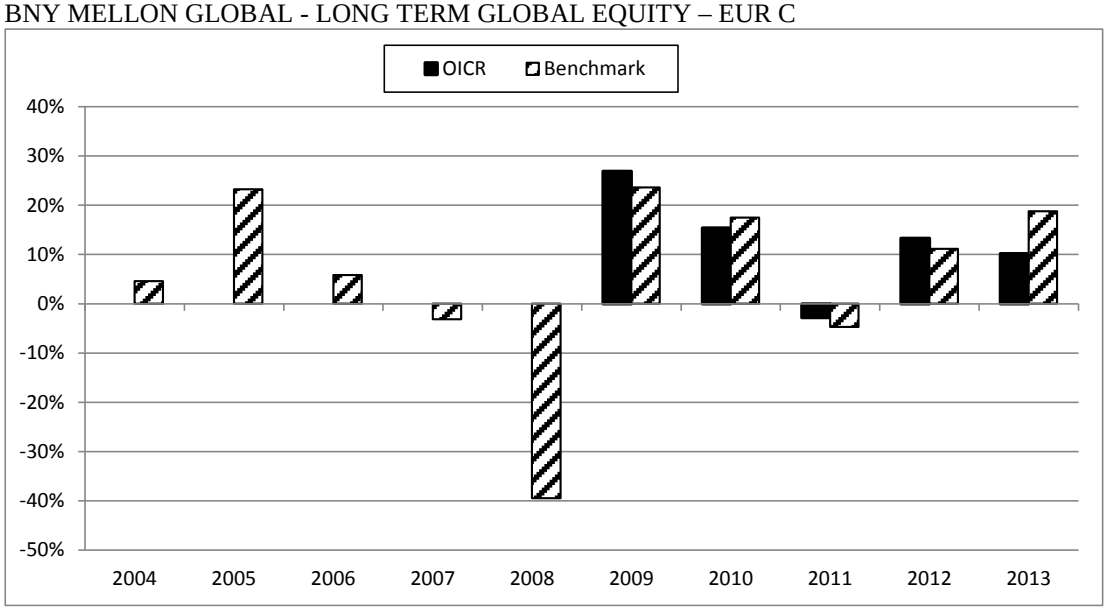

FIRST EAGLE AMUNDI INTERNATIONAL FUND

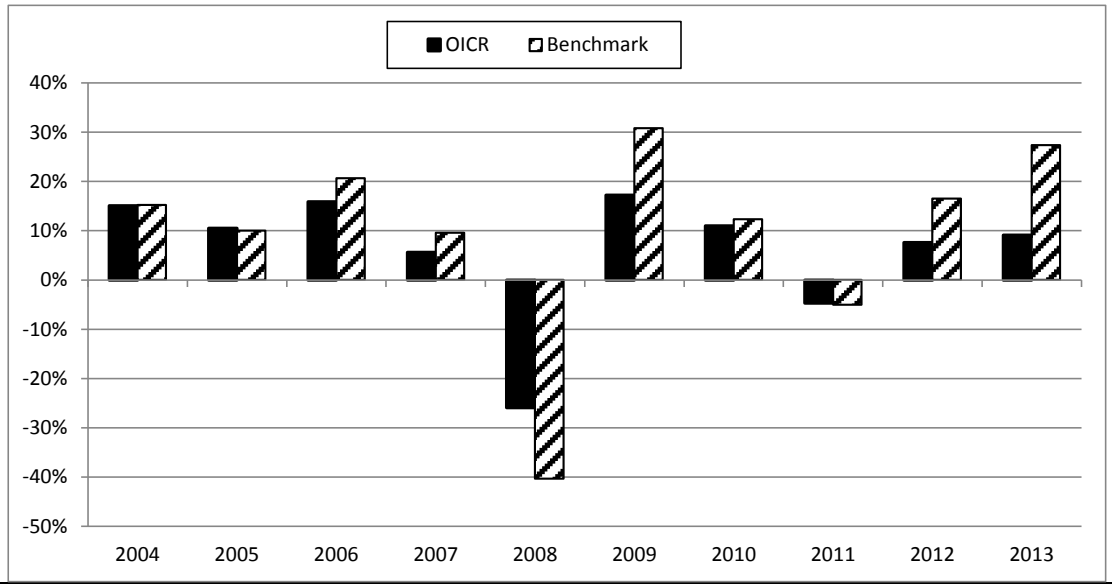

M&G GLOBAL BASICS FUND-EUR-C-ACC

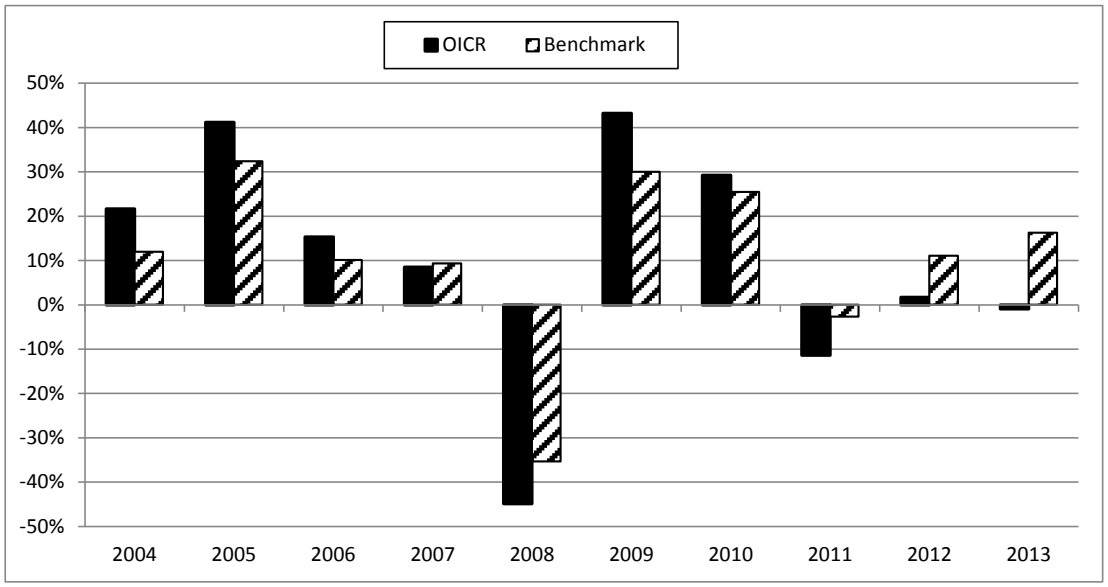

BLACKROCK GLOBAL DYNAMIC EQUITY-USD D2

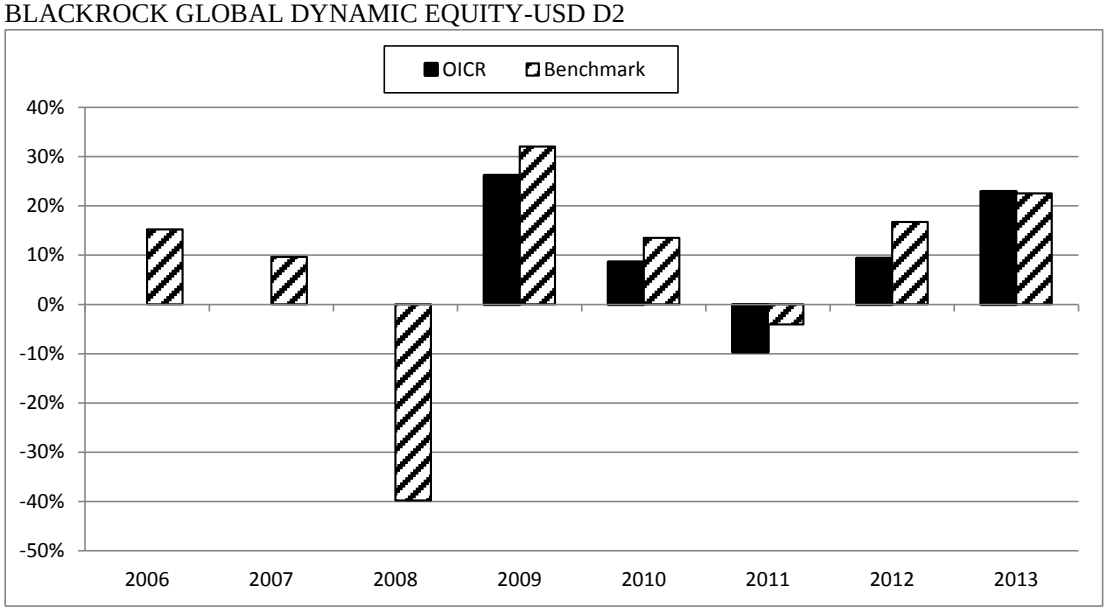

M&G GLOBAL DIVIDEND

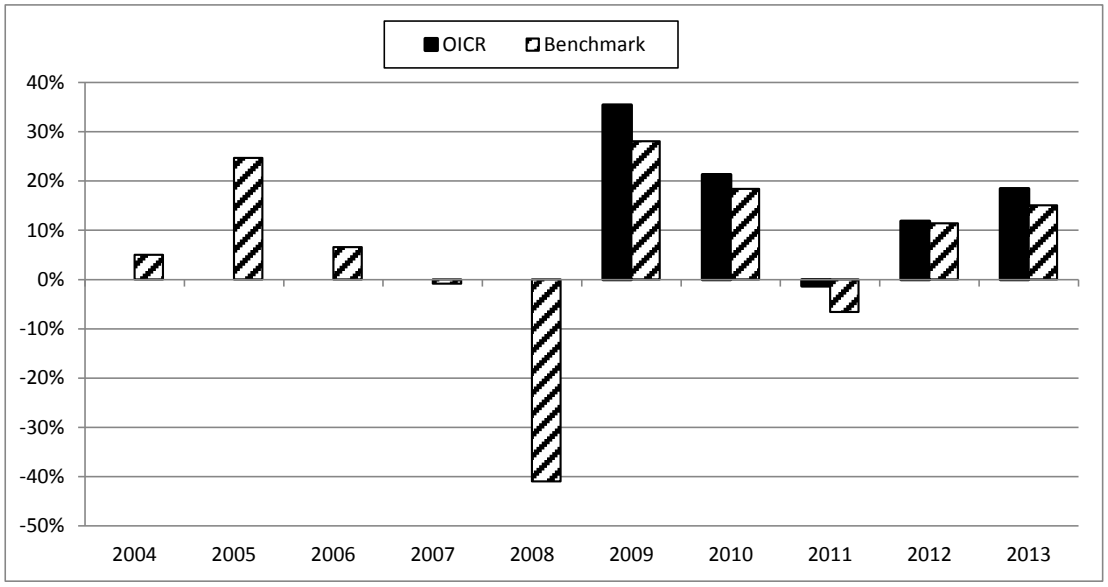

NORDEA 1 GLOBAL STABLE EQUITY EURO Hedged

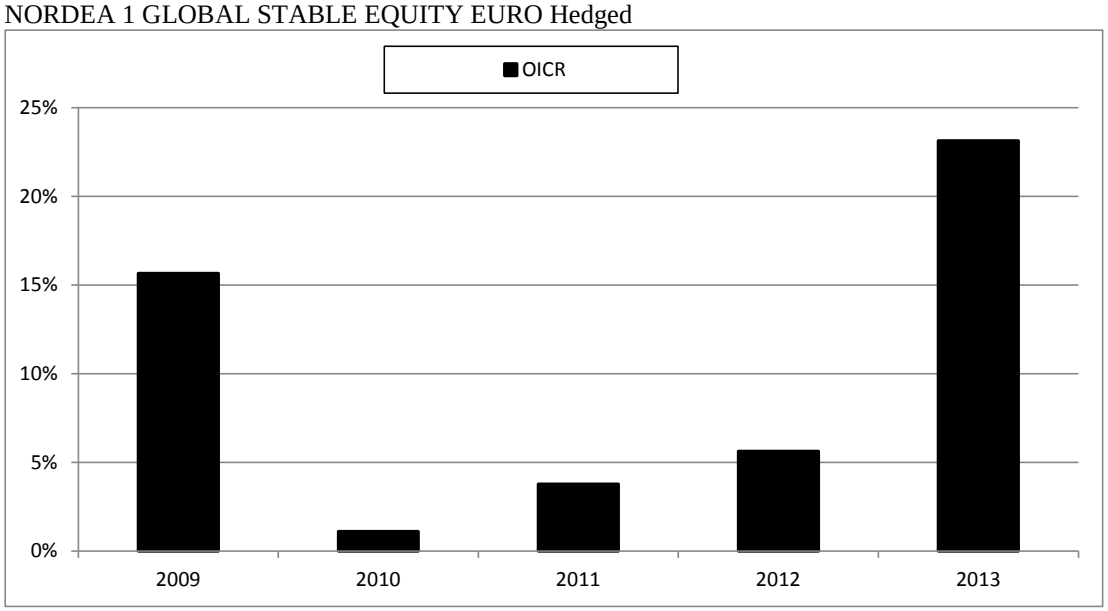

BENCHMARK DELL'OICR SYMPHONIA LUX SICAV – AZIONARIO TREND LUNGO PERIODO

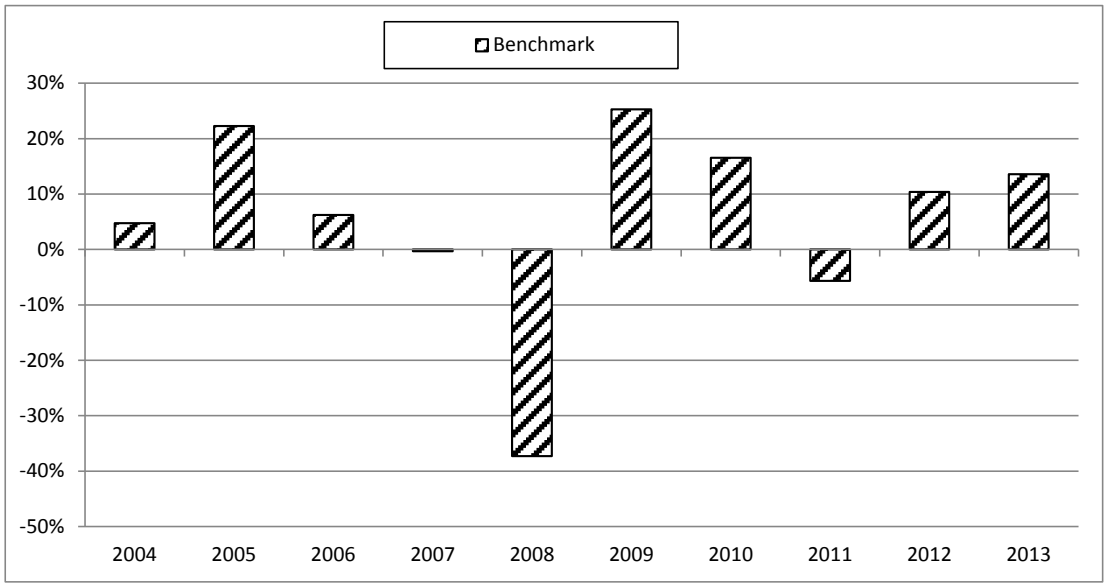

MLIS Marshall Wace TOPS UCITS A Eur acc

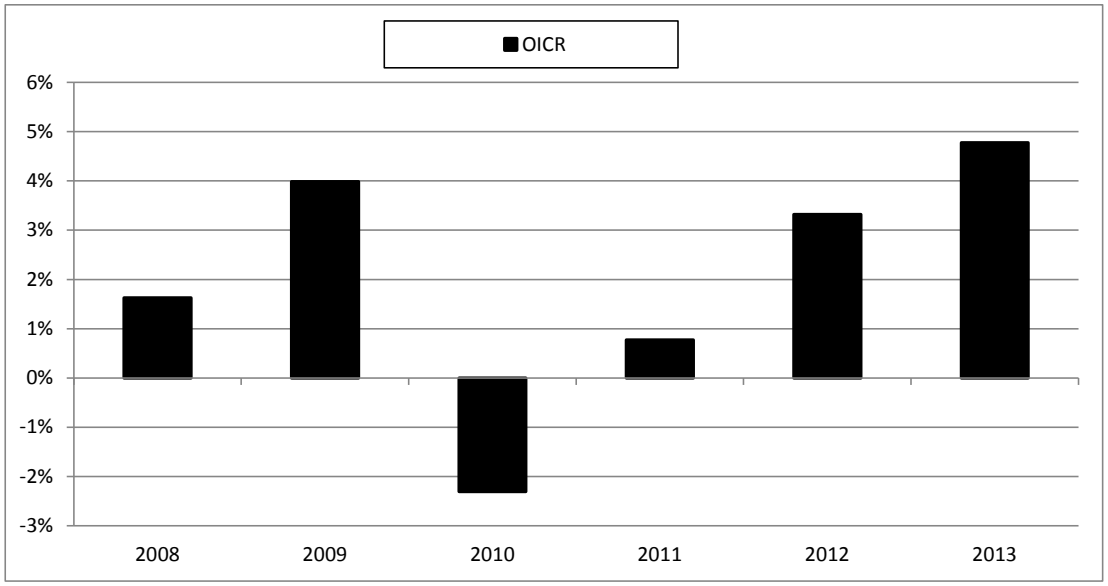

NORDEA-1 STABLE EQUITY LONGSHORT FUND BI EUR

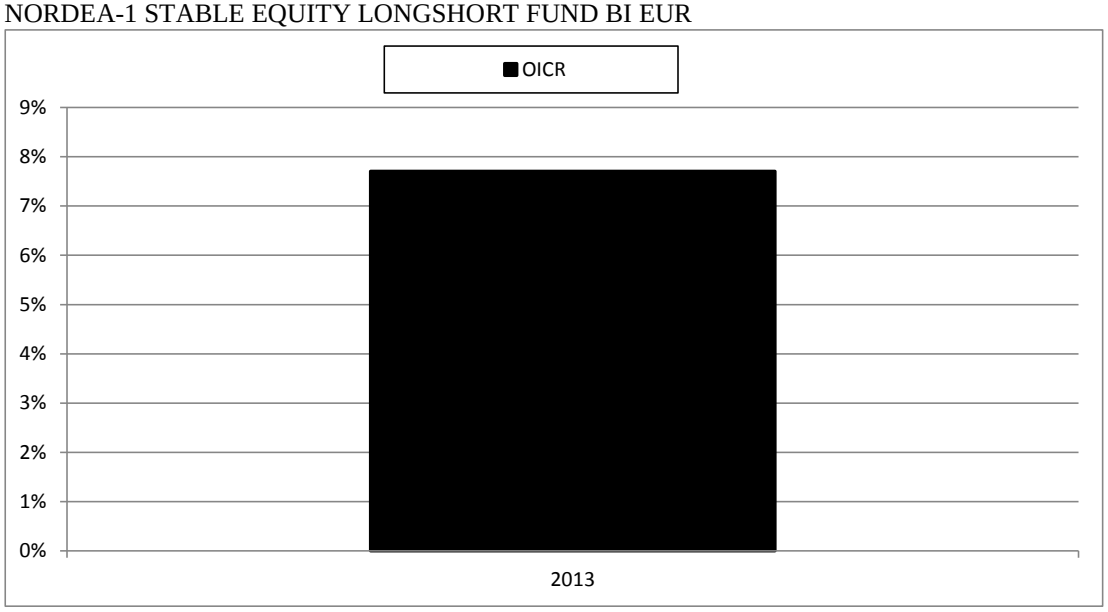

BENCHMARK DELL'OICR MORGAN STANLEY INVF GLOBAL QUALITY FUND ZH EUR ACC

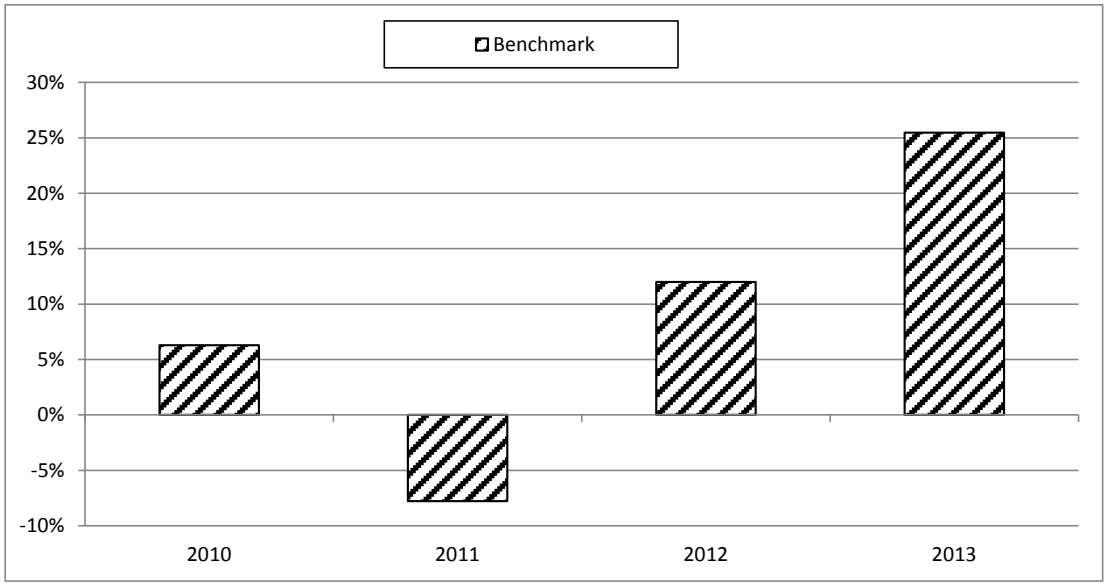

Avvertenza: I rendimenti passati non sono indicativi di quelli futuri.

TOTALE EXPENSE RATIO (TER)	Nella tabella di seguito si riporta il rapporto percentuale, riferito a ciascun anno solare dell'ultimo triennio, fra il totale degli oneri posti a carico di ciascun OICR componente la Combinazione BIM VITA ed il rispettivo patrimonio medio su base giornaliera dello stesso (c.d. TER). Si fornisce altresì, con riferimento al medesimo triennio, una stima del TER rappresentativo della Combinazione BIM VITA , determinato sommando al più elevato fra i TER riportati nella tabella che segue per ciascuno degli OICR che costituiscono la Combinazione BIM VITA le Spese di gestione di cui alla lettera c), par. *"DESCRIZIONE DEI COSTI"* della precedente Sez. *"COSTI"*.

DENOMINAZIONE OICR	**Rapporto tra costi complessivi e patrimonio medio**		
	2011	**2012**	**2013**
CARMIGNAC INVESTISSEMENT	1,78%	1,81%	1,81%
CARMIGNAC INVESTISSEMENT LATITUDE	2,26%	2,29%	2,29%
PF (LUX) – GLOBAL MEGATREND SELECTION	1,12%	1,18%	1,18%
BNY MELLON GLOBAL - LONG TERM GLOBAL EQUITY – EUR C	1,13%	1,14%	1,14%
FIRST EAGLE AMUNDI INTERNATIONAL FUND	2,47%	3,10%	2,37%
M&G GLOBAL BASICS FUND-EUR-C-ACC	0,93%	0,91%	0,91%
BLACKROCK GLOBAL DYNAMIC EQUITY-USD D2	1,08%	1,08%	1,07% (*)
M&G GLOBAL DIVIDEND	0,93%	0,92%	0,91%
NORDEA 1 GLOBAL STABLE EQUITY EURO Hedged	1,13%	1,13%	1,13%
SYMPHONIA LUX SICAV – AZIONARIO TREND LUNGO PERIODO	n.a.	n.a.	2,00% (oneri di gestione)
MLIS Marshall Wace TOPS UCITS A Eur acc	2,16%	2,08%	2,07%
NORDEA-1 STABLE EQUITY LONGSHORT FUND BI EUR	n.a.	n.a.	0,82%
MORGAN STANLEY INVF GLOBAL QUALITY FUND ZH EUR ACC	n.a.	n.a.	0,75% (oneri di gestione)

(*) Si precisa che, alla data di redazione della presente Scheda Sintetica, il dato relativo al TER 2013 non è certificato.

DENOMINAZIONE DELLA COMBINAZIONE BIM VITA	**Rapporto tra costi complessivi e patrimonio medio**		
	2011	**2012**	**2013**
AZIONARI GLOBALI 09	5,07%	5,70%	4,97%

RETROCESSIONI AI DISTRIBUTORI	Di seguito viene riportata la quota-parte del totale dei costi dell'investimento finanziario retrocessi ai distributori.

Tipo di Costo	Misura costo	Quota-parte retrocessa ai distributori
Spese di emissione	250,00 euro	0,00%
Spese di gestione	2,60%	84,62%

Per le informazioni di dettaglio sui dati periodici, si rinvia alla Parte II del Prospetto d'offerta.

INFORMAZIONI ULTERIORI

VALORIZZAZIONE DELL'INVESTIMENTO	Il valore unitario delle quote/azioni di ciascun OICR componente la combinazione BIM VITA (*uNAV*) è: ➢ calcolato dalla Società di Gestione dell'OICR, con periodicità giornaliera*;* ➢ pubblicato - con la medesima frequenza secondo la quale è calcolato ed al netto degli oneri su di esso gravanti - sul sito internet www.bimvita.it. Lo *uNAV* è altresì disponibile presso ciascun Soggetto distributore.

Avvertenza: La Scheda Sintetica del Prospetto d'offerta deve essere consegnata all'Investitore-contraente, unitamente alle Condizioni Contrattuali, prima della sottoscrizione.

Data di deposito in Consob della parte "Informazioni Specifiche": 14/11/2014.
Data di validità della parte "Informazioni Specifiche": dal 17/11/2014.

La proposta d'investimento finanziario Azionari globali 09 è offerta dal 17/11/2014.
La pubblicazione del Prospetto d'offerta non comporta alcun giudizio della Consob sull'opportunità dell'investimento proposto.

DICHIARAZIONE DI RESPONSABILITÀ

L'Impresa di assicurazione **BIM VITA S.p.A.** si assume la responsabilità della veridicità e della completezza delle informazioni contenute nella presente Scheda Sintetica, nonché della loro coerenza e comprensibilità.

BIM VITA S.p.A.
Il rappresentante legale
L'amministratore delegato
(Dott. Stefano Piantelli)

SCHEDA SINTETICA
INFORMAZIONI SPECIFICHE

La parte "Informazioni Specifiche", da consegnare obbligatoriamente all'Investitore-contraente prima della sottoscrizione, è volta ad illustrare le principali caratteristiche della Combinazione BIM VITA*:* **Azionari Nord America 08**

INFORMAZIONI GENERALI SULL'INVESTIMENTO FINANZIARIO

NOME

Denominazione della Proposta di investimento finanziario	Azionari Nord America 08

Si rimanda al successivo par. *"ALTRE INFORMAZIONI"* per la denominazione dei singoli OICR componenti la Combinazione BIM VITA che identifica la Proposta d'investimento finanziario.

GESTORE

Denominazione del gestore della Combinazione BIM VITA	BIM VITA S.p.A.

ALTRE INFORMAZIONI

a)	Codice della proposta di investimento finanziario	AzionariNordAmerica08
b)	Modalità di versamento del premio presa a riferimento nella proposta di investimento finanziario	Premio unico anticipato con possibilità di versamenti integrativi, anch'essi da corrispondere in unica soluzione.
c)	Importi di premio in Euro	Premio unico minimo: 15.000,00 Premio integrativo minimo: 5.000,00
d)	Finalità della proposta di investimento finanziario	Crescita del capitale con forte variabilità dei rendimenti.

OICR componenti la Combinazione BIM VITA				
Denominazione	Codice ISIN al portatore	Denominazione del gestore dell'OICR	Domicilio	Data di istituzione/inizio operatività
FRANKLIN US EQUITY "I"	LU0181995647	Franklin Advisers inc	Lussemburgo	30/01/2004
PERKINS US STRATEGIC VALUE "I" ACC	IE00B2B35V72	Janus Capital Management LLC	Irlanda	31/01/2008
BLACKROCK GLOBAL FUNDS - US FLEXIBLE EQUITY - USD D2	LU0252969232	BlackRock Investment Management	Lussemburgo	19/05/2006
FRANKLIN TEMPLETON INVESTMENT FUNDS - FRANKLIN U.S. OPPORTUNITIES FUND	LU0195948665	Franklin Advisers, Inc.	Lussemburgo	31/08/2004
SCHRODER INTERNATIONAL SELECTION FUND - US SMALL&MID CAP EQUITY - USD C	LU0205193807	Schroder Investment Management Limited	Lussemburgo	10/12/2004
LEGG MASON CLEARBRIDGE US AGGRESSIVE GROWTH FUND PR EUR ACC	IE00B241FD07	Legg Mason Investments (Europe) Limited	Irlanda	14/12/2010
ALLIANCEBERNSTEIN-SELECT ABSOLUTE ALPHA - I EUR H	LU0736560011	AllianceBernstein LP	Lussemburgo	02/03/2012

Ulteriori informazioni	
Armonizzazione (ai sensi della Direttiva 85/611/CEE e successive modifiche)	Tutti gli OICR componenti la Combinazione BIM VITA Azionari Nord America 08 sono armonizzati.
Politica di distribuzione dei dividendi	Gli OICR componenti la Combinazione BIM VITA Azionari Nord America 08 sono ad accumulazione dei proventi.
Valuta	La Combinazione BIM VITA Azionari Nord America 08 è composta da alcuni OICR sono denominati in Euro e altri denominati in dollari USA.

STRUTTURA E RISCHI DELL'INVESTIMENTO FINANZIARIO	
TIPOLOGIA DI GESTIONE	

Combinazione BIM VITA		
a)	Tipologia di gestione	A benchmark
b)	Stile di gestione	Attivo.
c)	Obiettivo della gestione	Dati la tipologia e lo stile di gestione adottati, la gestione della Combinazione BIM VITA è finalizzata a creare valore aggiunto rispetto al benchmark, accettando scostamenti più o meno consistenti dallo stesso. Si riportano nella tabella di seguito le informazioni relative agli OICR sottostanti alla presente Combinazione.

OICR componenti la Combinazione BIM VITA			
Denominazione	Tipologia di gestione	Stile di gestione	Obiettivo della gestione
FRANKLIN US EQUITY "I"	A benchmark	Attivo	Benchmark: S&P 500 TR
PERKINS US STRATEGIC VALUE "I" ACC	A benchmark	Attivo	Benchmark: Russell 3000 Value
BLACKROCK GLOBAL FUNDS - US FLEXIBLE EQUITY - USD D2	A benchmark	Attivo	Benchmark: Russell 1000 Index Total Return
FRANKLIN TEMPLETON INVESTMENT FUNDS - FRANKLIN U.S. OPPORTUNITIES FUND	A benchmark	Attivo	Benchmark: Russell 3000 Growth Index
SCHRODER INTERNATIONAL SELECTION FUND - US SMALL&MID CAP EQUITY - USD C	A benchmark	Attivo	Benchmark: Russell 2500 TR Lagged
LEGG MASON CLEARBRIDGE US AGGRESSIVE GROWTH FUND PR EUR ACC	A benchmark	Attivo	Benchmark: Russell 3000 Growth
ALLIANCEBERNSTEIN-SELECT ABSOLUTE ALPHA - I EUR H	A benchmark	Attivo	Benchmark: S&P 500

Si rinvia alla Sez. B.1.1) Parte I del Prospetto d'offerta per le informazioni di dettaglio sull' Obiettivo della gestione di ogni singolo OICR appartenente alla Combinazione BIM VITA Azionari Nord America 08.

ORIZZONTE TEMPORALE DI INVESTIMENTO CONSIGLIATO

Orizzonte temporale d'investimento consigliato per la permanenza nella Combinazione BIM VITA	20 Anni (*)

L'Orizzonte temporale consigliato all'Investitore-contraente è un'indicazione espressa in anni interi del periodo ottimale di permanenza nell'investimento finanziario, calcolata dalla Società in relazione alle caratteristiche della struttura finanziaria sottostante in termini sia di profilo di rischio-rendimento, sia di onerosità.

(*) Il dato riportato è stato determinato in base agli anni di permanenza minima necessari al recupero dei

costi riferiti all'OICR, appartenente alla stessa Combinazione BIM VITA con l'Orizzonte temporale d'investimento consigliato più lungo, come indicato nella seguente tabella.

Denominazione OICR	Orizzonte temporale d'investimento consigliato
FRANKLIN US EQUITY "I"	20
PERKINS US STRATEGIC VALUE "I" ACC	20
BLACKROCK GLOBAL FUNDS - US FLEXIBLE EQUITY - USD D2	20
FRANKLIN TEMPLETON INVESTMENT FUNDS - FRANKLIN U.S. OPPORTUNITIES FUND	20
SCHRODER INTERNATIONAL SELECTION FUND - US SMALL&MID CAP EQUITY - USD C	20
LEGG MASON CLEARBRIDGE US AGGRESSIVE GROWTH FUND PR EUR ACC	20
ALLIANCEBERNSTEIN-SELECT ABSOLUTE ALPHA - I EUR H	20

PROFILO DI RISCHIO

Grado di rischio:

Grado di rischio connesso all'investimento nella Combinazione BIM VITA	Alto (*)

Il grado di rischio è un indicatore qualitativo della rischiosità complessiva dell'investimento finanziario, può assumere valori in una scala crescente: *basso, medio-basso, medio, medio-alto, alto, molto-alto*. A ciascuna classe corrispondono apposite misure di rischio di carattere quantitativo basate sulla volatilità dei rendimenti dell'investimento finanziario.
(*) Il valore riportato è stato determinato in base all'OICR appartenente alla stessa Combinazione BIM VITA che presenta la maggiore rischiosità; i gradi di rischio degli OICR compresi nella presente Combinazione BIM VITA sono riportati nella seguente tabella.

Denominazione OICR	Grado di rischio
FRANKLIN US EQUITY "I"	Alto
PERKINS US STRATEGIC VALUE "I" ACC	Alto
BLACKROCK GLOBAL FUNDS - US FLEXIBLE EQUITY - USD D2	Alto
FRANKLIN TEMPLETON INVESTMENT FUNDS - FRANKLIN U.S. OPPORTUNITIES FUND	Alto
SCHRODER INTERNATIONAL SELECTION FUND - US SMALL&MID CAP EQUITY - USD C	Alto
LEGG MASON CLEARBRIDGE US AGGRESSIVE GROWTH FUND PR EUR ACC	Alto
ALLIANCEBERNSTEIN-SELECT ABSOLUTE ALPHA - I EUR H	Medio-Alto

Scostamento dal benchmark:

Scostamento dal benchmark della Combinazione BIM VITA	Rilevante (*)

Lo scostamento dal benchmark è un indicatore che qualifica il contributo delle scelte di gestione alla rischiosità complessiva dell'investimento finanziario

rispetto alla fonte di rischio esogena derivante dall'evoluzione del Benchmark. L'indicatore può assumere valori qualitativi crescenti in base alla seguente scala: *contenuto, significativo, rilevante*.

(*) Il valore è stato determinato in base all'OICR che appartiene alla stessa Combinazione BIM VITA che presenta il grado di scostamento più elevato; di seguito si riportano gli scostamenti dal relativo Benchmark di ciascuno degli OICR che compongono la Combinazione BIM VITA.

Denominazione OICR	Scostamento
FRANKLIN US EQUITY "I"	Contenuto
PERKINS US STRATEGIC VALUE "I" ACC	Contenuto
BLACKROCK GLOBAL FUNDS - US FLEXIBLE EQUITY - USD D2	Contenuto
FRANKLIN TEMPLETON INVESTMENT FUNDS - FRANKLIN U.S. OPPORTUNITIES FUND	Significativo
SCHRODER INTERNATIONAL SELECTION FUND - US SMALL&MID CAP EQUITY - USD C	Contenuto
LEGG MASON CLEARBRIDGE US AGGRESSIVE GROWTH FUND PR EUR ACC	Contenuto
ALLIANCEBERNSTEIN-SELECT ABSOLUTE ALPHA - I EUR H	Rilevante

POLITICA DI INVESTIMENTO

Categoria della Combinazione BIM VITA:	Azionari Nord America
Politica di investimento della Combinazione BIM VITA:	Gli OICR appartenenti alla presente Categoria investono principalmente in azioni di società con sede e/o che svolgono la loro attività principalmente negli Stati Uniti. I titoli detenuti dagli OICR sono denominati in Dollari Usa e Euro. L'area geografica di riferimento è il Nord America, principalmente Stati Uniti. Le società oggetto d'investimento da parte degli OICR sono prevalentemente ad elevata capitalizzazione e appartenenti a diversi settori economici. L'investimento in strumenti finanziari derivati è finalizzato ad una gestione efficiente del portafoglio e per motivi di copertura. Nella presente Categoria non è previsto l'investimento in OICR istituiti o gestiti da SGR e/o Società del Gruppo di appartenenza di Bim Vita.

Per una descrizione dettagliata delle politiche d'investimento dei singoli OICR che compongono la Combinazione BIM VITA*, si rimanda al par. 9., Sez. B.1), Parte I del Prospetto d'offerta.* Si rimanda inoltre al par. *"PROPOSTE D'INVESTIMENTO FINANZIARIO"* Sez. *"INFORMAZIONI GENERALI SUL CONTRATTO"*, parte "Informazioni Generali" della presente Scheda Sintetica per la descrizione dell'Attività di gestione svolta dalla Società.

GARANZIE

La Società non offre alcuna garanzia di rimborso del capitale e/o di rendimento minimo dell'investimento finanziario. Pertanto, per effetto dei rischi finanziari dell'investimento vi è la possibilità che l'Investitore-contraente ottenga, al momento del rimborso, un ammontare inferiore al capitale investito.

Si rinvia alla Sez. B.1), Parte I del Prospetto d'offerta per le informazioni di dettaglio sulla struttura e sui rischi dell'investimento finanziario.

COSTI	
TABELLA DELL'INVESTIMENTO FINANZIARIO	La seguente tabella illustra l'incidenza dei costi sull'investimento finanziario riferita sia al momento della sottoscrizione sia all'orizzonte temporale d'investimento consigliato. Con riferimento al momento della sottoscrizione, il premio versato al netto dei costi delle coperture assicurative dei rischi demografici e delle spese di emissione previste dal contratto, rappresenta il capitale nominale; quest'ultima grandezza al netto dei costi di caricamento e di altri costi iniziali rappresenta il Capitale Investito.

Combinazione BIM VITA		**Momento della sottoscrizione**	**Orizzonte temporale d'investimento consigliato (valori su base annua)**
VOCI DI COSTO			
A	Costi di Caricamento	0,00%	0,00%
B	Spese di Gestione (*)		3,98%
C	Costi delle Garanzie e/o immunizzazione	0,00%	0,00%
D	Altri costi contestuali al versamento	0,00%	0,00%
E	Altri costi successivi al versamento		0,00%
F	Bonus, premi e riconoscimenti di quote	0,00%	0,00%
G	Costi delle Coperture Assicurative (**)		0,12%
H	Spese di emissione	0,00%	0,00%
COMPONENTI DELL'INVESTIMENTO FINANZIARIO			
I	Premio unico versato	100,00%	
L=I-(G+H)	Capitale Nominale	100,00%	
M=L-(A+C+D-F)	Capitale Investito	100,00%	

(*) Il dato esposto si ottiene sommando alle Spese di gestione di cui alla lettera c) del successivo par. "DESCRIZIONE DEI COSTI", al netto dei Costi delle coperture assicurative di cui alla lettera G della tabella e degli eventuali rimborsi commissionali riconosciuti, gli Oneri di gestione più elevati fra quelli riportati nella tabella che segue per ciascuno degli OICR che costituiscono la Combinazione BIM VITA. Il prelievo delle Spese di gestione di cui alla lettera c) del successivo par. "DESCRIZIONE DEI COSTI", avviene mediante riduzione del numero di quote assegnate al contratto.

(**) I costi delle coperture assicurative sono finanziati mediante prelievo dalle spese di gestione.

Avvertenza: La tabella dell'investimento finanziario rappresenta un'esemplificazione realizzata con riferimento ai soli costi la cui applicazione non è subordinata ad alcuna condizione. Per un'illustrazione completa di tutti i costi applicati si rinvia alla Sez. C), Parte I del Prospetto d'offerta.

DESCRIZIONE DEI COSTI

Il contratto prevede l'applicazione dei seguenti costi:

Oneri direttamente a carico dell'Investitore-contraente		
a)	Spese di emissione	250,00 euro trattenute dalla Società soltanto in caso di esercizio della facoltà di recesso dal contratto.
b)	Costi di caricamento	Non previsti.
c)	Spese di gestione	2,60% annue prelevate trimestralmente con riferimento a ciascuno degli OICR collegati al contratto, mediante riduzione del corrispondente numero di quote/azioni. Tale costo comprende i costi delle coperture assicurative previste dal contratto.
d)	Costi delle coperture assicurative previste dal contratto	0,12% annuo, inclusi nelle spese di gestione.
e)	Costi di rimborso del capitale prima della scadenza (C.D. COSTI DI RISCATTO)	50,00 euro, da applicarsi esclusivamente a seguito della richiesta di riscatto totale o di ciascuna richiesta di riscatto parziale, pervenuta alla Società nel corso del primo anno di durata contrattuale.

Oneri indirettamente a carico dell'Investitore-contraente (relativi a ciascun OICR componente la Combinazione BIM VITA)

Denominazione OICR	Oneri di gestione	Commissioni di perfomance	Commissioni max di sottoscrizione (o di rimborso) [1]	Commissioni max di gestione [1]	Commissioni max di incentivo [1]
FRANKLIN US EQUITY "I"	0,70%	Non previste	Non previste		Non previste
PERKINS US STRATEGIC VALUE "I" ACC	1,50%	Non previste	Non previste		Non previste
BLACKROCK GLOBAL FUNDS - US FLEXIBLE EQUITY - USD D2	0,75%	Non previste	Non previste		Non previste
FRANKLIN TEMPLETON INVESTMENT FUNDS - FRANKLIN U.S. OPPORTUNITIES FUND	0,70%	Non previste	Non previste		Non previste
SCHRODER INTERNATIONAL SELECTION FUND - US SMALL&MID CAP EQUITY - USD C	1,00%	Non previste	Non previste		Non previste
LEGG MASON CLEARBRIDGE US AGGRESSIVE GROWTH FUND PR EUR ACC	0,65%	Non previste	Non previste		Non previste
ALLIANCEBERNSTEIN-SELECT ABSOLUTE ALPHA - I EUR H	1,00%	20% della sovraperformance dell'OICR rispetto al benchmark	Non previste		Non previste

[1] Commissioni massime applicabili nell'ipotesi in cui l'OICR investa almeno il 10% del totale dell'attivo in quote/azioni di OICR.

	Altri costi direttamente o indirettamente a carico dell'Investitore-contraente Sugli OICR possono gravare ulteriori costi, quali: • Costi operativi (come ad esempio il "FROC" (Fixed Rate of Operational Costs)); • Spese di revisione e di certificazione dei rendiconti della gestione; • Imposte e tasse relative alla gestione; • Spese legali e giudiziarie di pertinenza dell'OICR
Per le informazioni di dettaglio sui costi, sulle agevolazioni e sul regime fiscale, si rinvia alla Sez. C), Parte I del Prospetto d'offerta.	

DATI PERIODICI	
RENDIMENTO STORICO	Nel grafico sottostante, sono riportati, per ciascun anno solare in cui tutti gli OICR componenti la Combinazione BIM VITA erano operativi, i relativi rendimenti passati. Tale rappresentazione ha esclusivamente una valenza illustrativa della variabilità dei rendimenti storici che hanno avuto gli OICR che compongono la Combinazione BIM VITA.

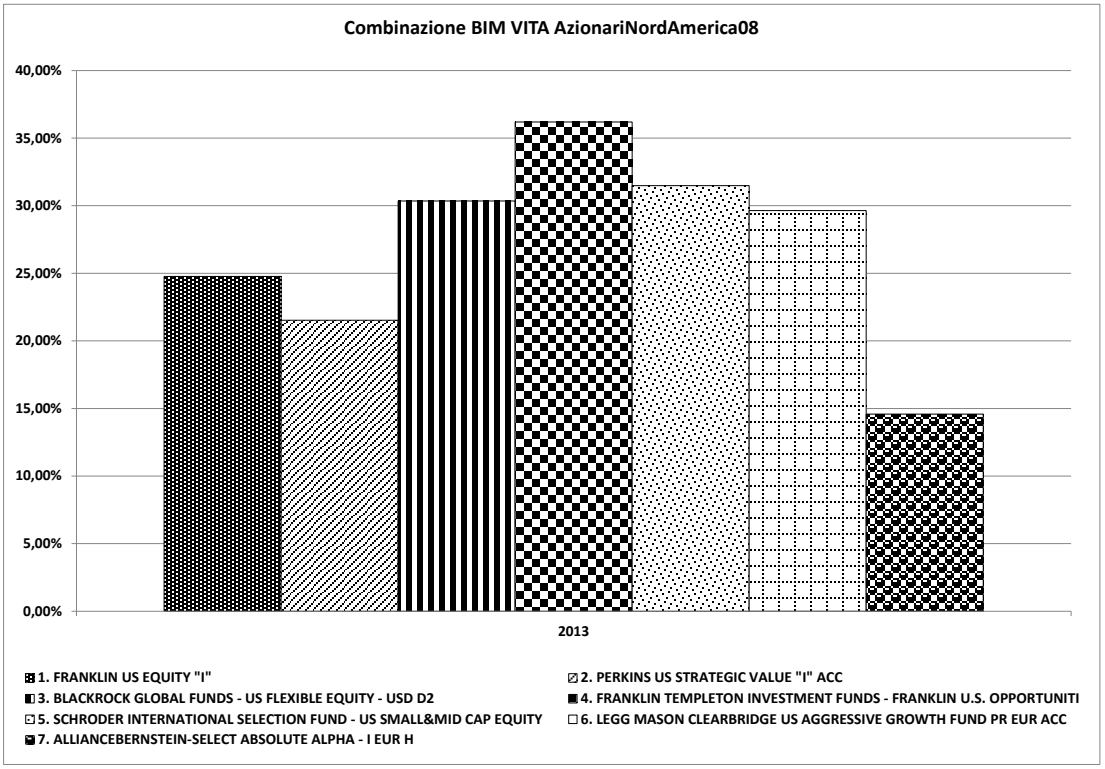

Sulla base dei rendimenti storici sopra rappresentati, la tabella di seguito riporta gli OICR componenti la Combinazione BIM VITA che hanno fatto registrare nell'ultimo anno solare rispettivamente la migliore e la peggiore performance.

DENOMINAZIONE OICR		
		2013
OICR migliore	FRANKLIN TEMPLETON INVESTMENT FUNDS - FRANKLIN U.S. OPPORTUNITIES FUND	36,19%
OICR peggiore	ALLIANCEBERNSTEIN-SELECT ABSOLUTE ALPHA - I EUR H	14,58%

Avvertenza: I rendimenti passati non sono indicativi di quelli futuri.

Il monitoraggio dell'andamento degli OICR componenti ciascuna Combinazione BIM VITA, secondo le modalità descritte al par. *"PROPOSTE D'INVESTIMENTO FINANZIARIO"* Sez. *"INFORMAZIONI GENERALI SUL CONTRATTO"*, parte "Informazioni Generali" della presente Scheda Sintetica, cui si rimanda, costituisce i fondamenti dell' Attività di gestione periodica svolta dalla Società.

Di seguito è riportato per ciascun OICR appartenente alla Combinazione BIM VITA un grafico a barre che mostra i rendimenti annui degli ultimi 10 anni solari dell'OICR o dell'intero periodo per cui il dato è disponibile, se inferiore a 10 anni.
La performance dell'OICR riflette oneri sullo stesso gravanti e non contabilizzati nell'andamento del Benchmark.
I dati di rendimento includono le Spese di gestione di cui alla lettera c), par. *"DESCRIZIONE DEI COSTI"* della precedente Sez. *"COSTI"* e non includono i costi di sottoscrizione né i costi di rimborso a carico dell'Investitore-contraente.

FRANKLIN US EQUITY "I"

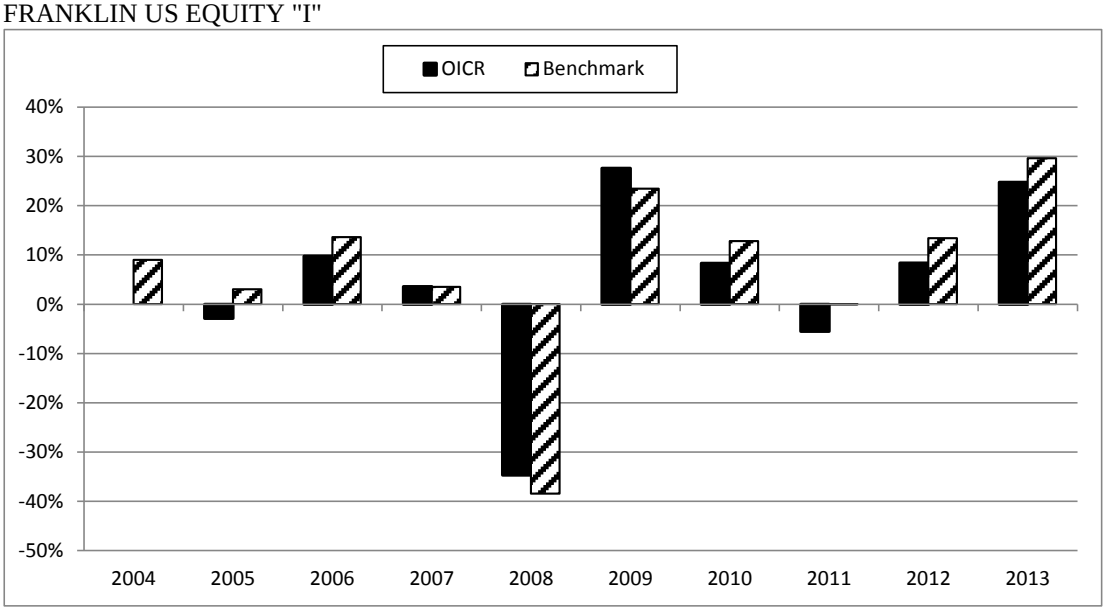

PERKINS US STRATEGIC VALUE "I" ACC

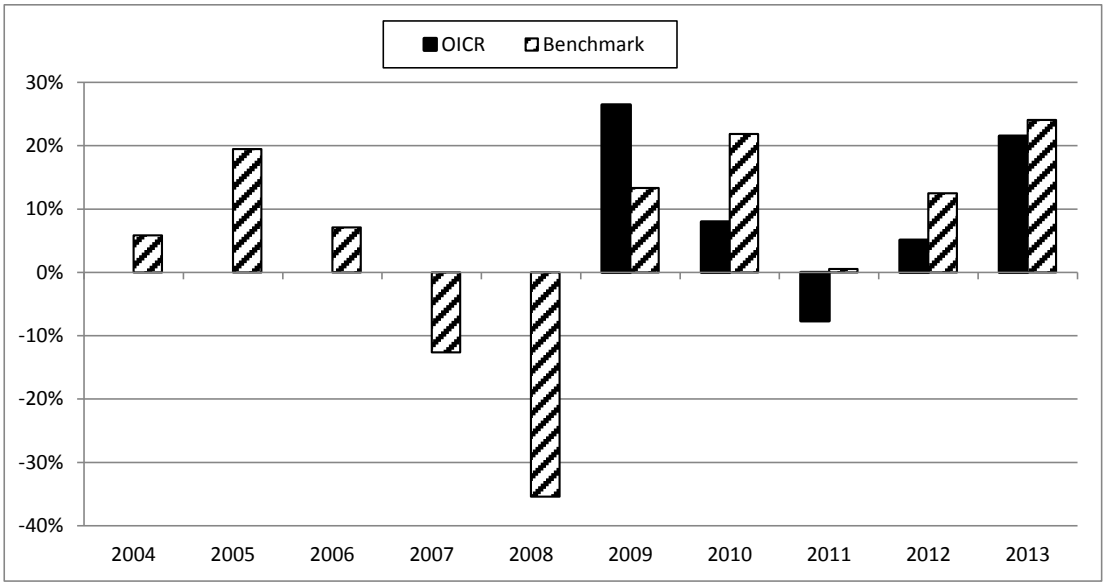

BLACKROCK GLOBAL FUNDS - US FLEXIBLE EQUITY - USD D2

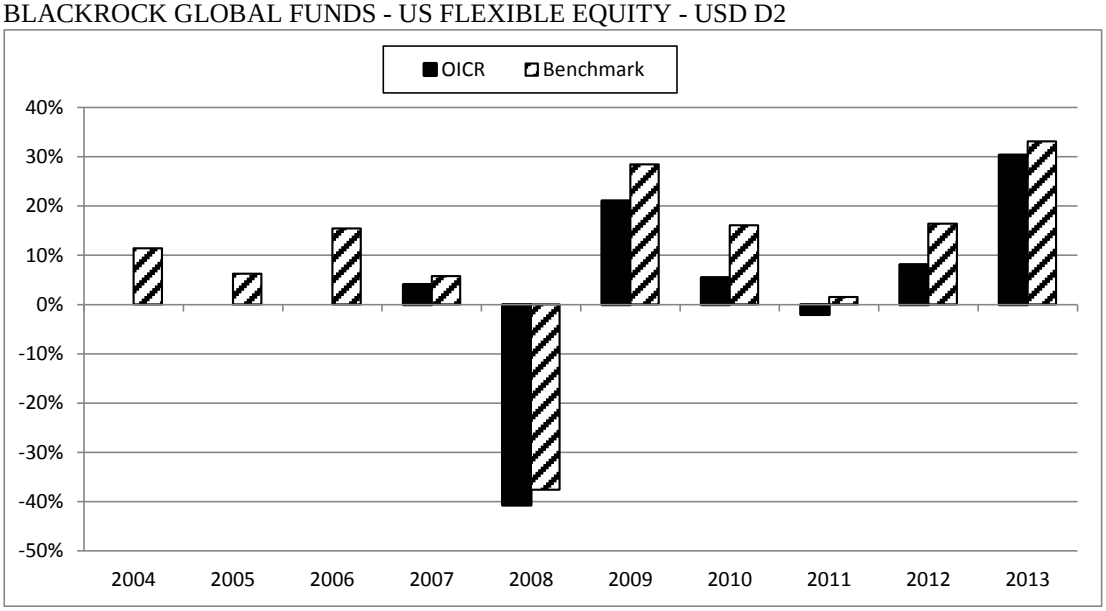

FRANKLIN TEMPLETON INVESTMENT FUNDS - FRANKLIN U.S. OPPORTUNITIES FUND

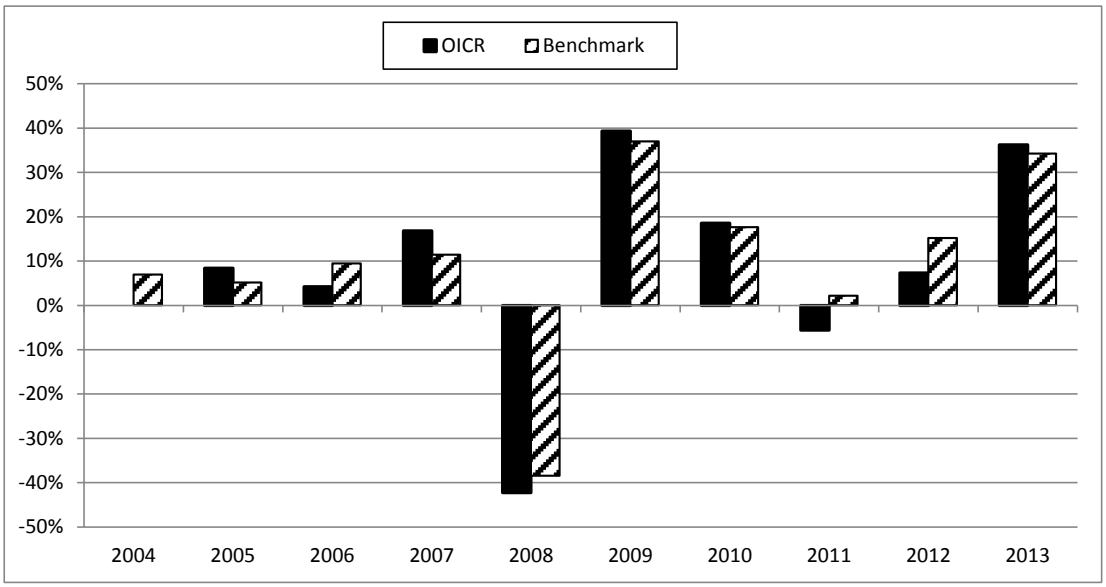

SCHRODER INTERNATIONAL SELECTION FUND - US SMALL&MID CAP EQUITY - USD C

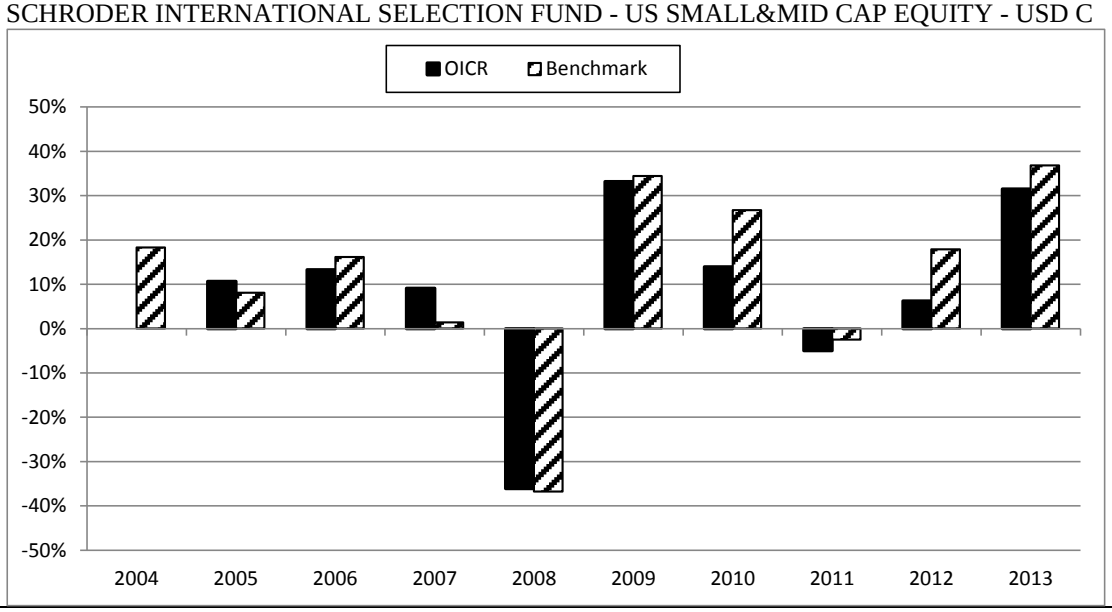

LEGG MASON CLEARBRIDGE US AGGRESSIVE GROWTH FUND PR EUR ACC

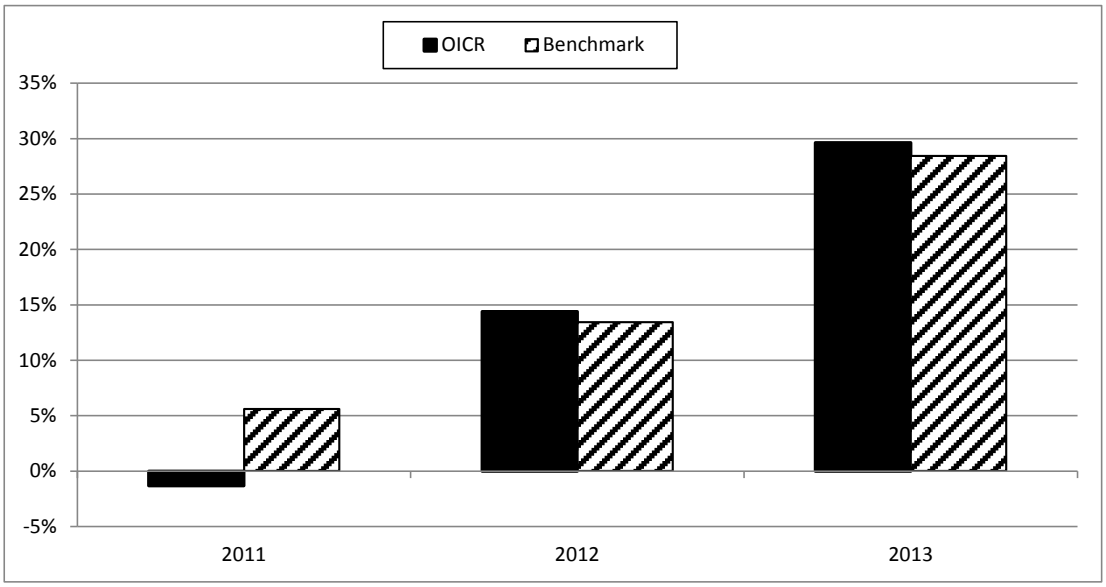

ALLIANCEBERNSTEIN-SELECT ABSOLUTE ALPHA - I EUR H

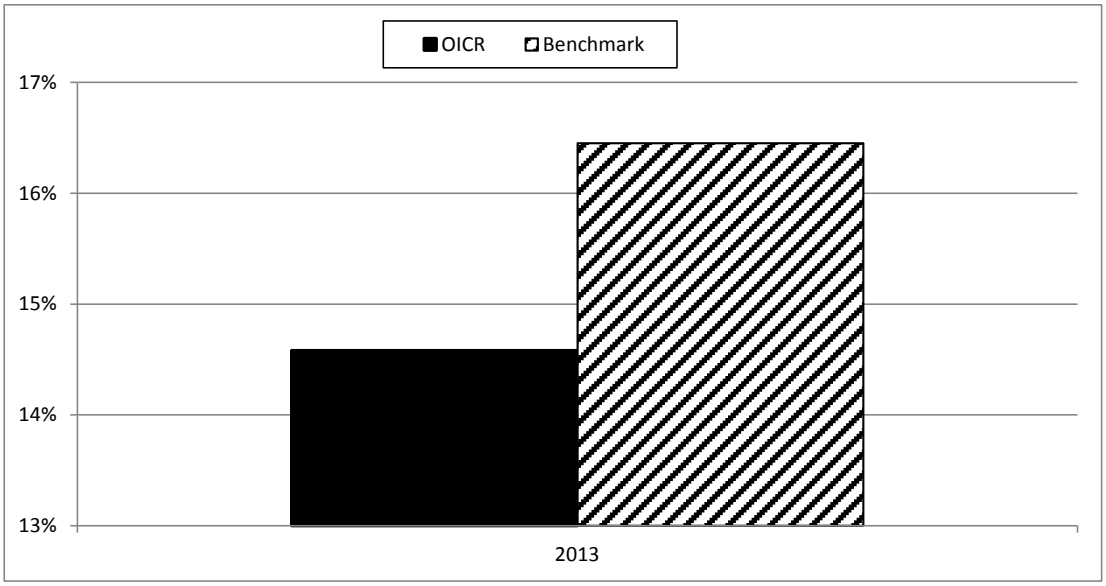

Avvertenza: I rendimenti passati non sono indicativi di quelli futuri.

TOTALE EXPENSE RATIO (TER)

Nella tabella di seguito si riporta il rapporto percentuale, riferito a ciascun anno solare dell'ultimo triennio, fra il totale degli oneri posti a carico di ciascun OICR componente la Combinazione BIM VITA ed il rispettivo patrimonio medio su base giornaliera dello stesso (c.d. TER). Si fornisce altresì, con riferimento al medesimo triennio, una stima del TER rappresentativo della Combinazione BIM VITA , determinato sommando al più elevato fra i TER riportati nella tabella che segue per ciascuno degli OICR che costituiscono la Combinazione BIM VITA le Spese di gestione di cui alla lettera c), par. *"DESCRIZIONE DEI COSTI"* della precedente Sez. *"COSTI"*.

DENOMINAZIONE OICR	**Rapporto tra costi complessivi e patrimonio medio**		
	2011	**2012**	**2013**
FRANKLIN US EQUITY "I"	0,96%	0,96%	0,97%
PERKINS US STRATEGIC VALUE "I" ACC	1,69%	1,71%	1,71%
BLACKROCK GLOBAL FUNDS - US FLEXIBLE EQUITY - USD D2	1,06%	1,06%	1,06%
FRANKLIN TEMPLETON INVESTMENT FUNDS - FRANKLIN U.S. OPPORTUNITIES FUND	0,96%	0,96%	0,96%
SCHRODER INTERNATIONAL SELECTION FUND - US SMALL&MID CAP EQUITY - USD C	1,29%	1,29%	1,30%
LEGG MASON CLEARBRIDGE US AGGRESSIVE GROWTH FUND PR EUR ACC	0,96%	0,95%	0,79%
ALLIANCEBERNSTEIN-SELECT ABSOLUTE ALPHA - I EUR H	n.a.	n.a.	1,45%

DENOMINAZIONE DELLA COMBINAZIONE BIM VITA	**Rapporto tra costi complessivi e patrimonio medio**		
	2011	**2012**	**2013**
AZIONARI NORD AMERICA 08	4,29%	4,31%	4,31%

RETROCESSIONI AI DISTRIBUTORI

Di seguito viene riportata la quota-parte del totale dei costi dell'investimento finanziario retrocessi ai distributori.

Tipo di Costo	**Misura costo**	**Quota-parte retrocessa ai distributori**
Spese di emissione	250,00 euro	0,00%
Spese di gestione	2,60%	84,62%

Per le informazioni di dettaglio sui dati periodici, si rinvia alla Parte II del Prospetto d'offerta.

INFORMAZIONI ULTERIORI	
VALORIZZAZIONE DELL'INVESTIMENTO	Il valore unitario delle quote/azioni di ciascun OICR componente la combinazione BIM VITA (*uNAV*) è: ➢ calcolato dalla Società di Gestione dell'OICR, con periodicità giornaliera*;* ➢ pubblicato - con la medesima frequenza secondo la quale è calcolato ed al netto degli oneri su di esso gravanti - sul sito internet www.bimvita.it. Lo *uNAV* è altresì disponibile presso ciascun Soggetto distributore.

Avvertenza: La Scheda Sintetica del Prospetto d'offerta deve essere consegnata all'Investitore-contraente, unitamente alle Condizioni Contrattuali, prima della sottoscrizione.

Data di deposito in Consob della parte "Informazioni Specifiche": 14/11/2014.
Data di validità della parte "Informazioni Specifiche": dal 17/11/2014.

La proposta d'investimento finanziario Azionari Nord America 08 è offerta dal 17/11/2014.
La pubblicazione del Prospetto d'offerta non comporta alcun giudizio della Consob sull'opportunità dell'investimento proposto.

DICHIARAZIONE DI RESPONSABILITÀ

L'Impresa di assicurazione **BIM VITA S.p.A.** si assume la responsabilità della veridicità e della completezza delle informazioni contenute nella presente Scheda Sintetica, nonché della loro coerenza e comprensibilità.

BIM VITA S.p.A.
Il rappresentante legale
L'amministratore delegato
(Dott. Stefano Piantelli)

SCHEDA SINTETICA
INFORMAZIONI SPECIFICHE

La parte "Informazioni Specifiche", da consegnare obbligatoriamente all'Investitore-contraente prima della sottoscrizione, è volta ad illustrare le principali caratteristiche della Combinazione BIM VITA*:* **Azionari paese 05**

INFORMAZIONI GENERALI SULL'INVESTIMENTO FINANZIARIO

NOME

Denominazione della Proposta di investimento finanziario	Azionari paese 05

Si rimanda al successivo par. *"ALTRE INFORMAZIONI"* per la denominazione dei singoli OICR componenti la Combinazione BIM VITA che identifica la Proposta d'investimento finanziario.

GESTORE

Denominazione del gestore della Combinazione BIM VITA	BIM VITA S.p.A.

ALTRE INFORMAZIONI

a)	Codice della proposta di investimento finanziario	AzionariPaese05
b)	Modalità di versamento del premio presa a riferimento nella proposta di investimento finanziario	Premio unico anticipato con possibilità di versamenti integrativi, anch'essi da corrispondere in unica soluzione.
c)	Importi di premio in Euro	Premio unico minimo: 15.000,00 Premio integrativo minimo: 5.000,00
d)	Finalità della proposta di investimento finanziario	Crescita del capitale con forte variabilità dei rendimenti.

OICR componenti la Combinazione BIM VITA

Denominazione	Codice ISIN al portatore	Denominazione del gestore dell'OICR	Domicilio	Data di istituzione/inizio operatività
AGRESSOR	FR0010321802	Financière de l'Echiquier	Francia	29/11/1991
FIDELITY KOREA "Y"	LU0346391591	FIDELITY FUNDS	Lussemburgo	25/03/2008
FRANKLIN JAPAN FUND	LU0231791483	Franklin Templeton Investment Japan Limited	Lussemburgo	25/10/2005
LEMANIK ITALY "I"	LU0367900833	Lemanik SA	Lussemburgo	18/06/2008
ODDO AVENIR	FR0000989899	Oddo Asset Management	Francia	14/09/1992
SCHRODER ISF ITALIAN EQUITY "C	LU0106239527	Schroder Investment Management Ltd	Lussemburgo	03/05/1996
VONTOBEL FUND-SWISS MID & SMALL CAP EQUITY	LU0278085229	BANK VONTOBEL AG	Lussemburgo	13/07/2007
HENDERSON HORIZON – JAPANESE SMALLER COMPANIES – USD I2	LU0196036015	Henderson Group plc	Lussemburgo	02/11/2007

SCHRODER ISF JAPANESE EQUITY "C" EUR	LU0236738356	Schroder Investment Management (Luxembourg) S.A.	Lussemburgo	16/12/2005

Ulteriori informazioni	
Armonizzazione (ai sensi della Direttiva 85/611/CEE e successive modifiche)	Tutti gli OICR componenti la Combinazione BIM VITA Azionari paese 05 a sono armonizzati.
Politica di distribuzione dei dividendi	Gli OICR componenti la Combinazione BIM VITA Azionari paese 05 sono ad accumulazione dei proventi.
Valuta	La Combinazione BIM VITA Azionari paese 05 è composta da OICR denominati in: Euro, Dollari USA* e Franchi Svizzeri.

*Si segnala che in data 17/11/2014 l'OICR ha cambiato valuta di denominazione, passando da Dollari statunitensi (USD) a Yen giapponesi (JPY). Tale variazione sarà recepita in occasione del prossimo aggiornamento.

STRUTTURA E RISCHI DELL'INVESTIMENTO FINANZIARIO	
TIPOLOGIA DI GESTIONE	

Combinazione BIM VITA		
a)	Tipologia di gestione	A benchmark
b)	Stile di gestione	Attivo.
c)	Obiettivo della gestione	Dati la tipologia e lo stile di gestione adottati, la gestione della Combinazione BIM VITA è finalizzata a creare valore aggiunto rispetto al benchmark, accettando scostamenti più o meno consistenti dallo stesso. Si riportano nella tabella di seguito le informazioni relative agli OICR sottostanti alla presente Combinazione.

OICR componenti la Combinazione BIM VITA			
Denominazione	Tipologia di gestione	Stile di gestione	Obiettivo della gestione
AGRESSOR	A benchmark	Attivo	Benchmark: Euronext Paris CAC All Tradable NR EUR
FIDELITY KOREA "Y"	A benchmark	Attivo	Benchmark: KOSPI Index
FRANKLIN JAPAN FUND	A benchmark	Attivo	Benchmark: Topix TR
LEMANIK ITALY "I"	A benchmark	Attivo	Benchmark: • 50% FTSE All share italia • 50% Euribor 3 mesi
ODDO AVENIR	A benchmark	Attivo	Benchmark: • 90% CAC Mid 60 (Net Return) • 10% EONIA TR
SCHRODER ISF ITALIAN EQUITY "C	A benchmark	Attivo	Benchmark: FTSE Italia All Share
VONTOBEL FUND-SWISS MID & SMALL CAP EQUITY	A benchmark	Attivo	Benchmark: SWISS PERFORMANCE INDEX ® SMALL & MID CAP TOTAL RETURN
HENDERSON HORIZON – JAPANESE SMALLER COMPANIES – USD I2	A benchmark	Attivo	Benchmark: TSE Second Section Price Index
SCHRODER ISF JAPANESE EQUITY "C" EUR	A benchmark	Attivo	Benchmark: Tokyo Stock Exchange 1st Section Index (TR) EUR Hedged

Si rinvia alla Sez. B.1.1) Parte I del Prospetto d'offerta per le informazioni di dettaglio sull' Obiettivo della gestione di ogni singolo OICR appartenente alla Combinazione BIM VITA Azionari paese 05.

ORIZZONTE TEMPORALE DI INVESTIMENTO CONSIGLIATO

Orizzonte temporale d'investimento consigliato per la permanenza nella Combinazione BIM VITA	20 Anni (*)

L'Orizzonte temporale consigliato all'Investitore-contraente è un'indicazione espressa in anni interi del periodo ottimale di permanenza nell'investimento finanziario, calcolata dalla Società in relazione alle caratteristiche della struttura finanziaria sottostante in termini sia di profilo di rischio-rendimento, sia di onerosità.

(*) Il dato riportato è stato determinato in base agli anni di permanenza minima necessari al recupero dei costi riferiti all'OICR, appartenente alla stessa Combinazione BIM VITA con l'Orizzonte temporale d'investimento consigliato più lungo, come indicato nella seguente tabella.

Denominazione OICR	Orizzonte temporale d'investimento consigliato
AGRESSOR	20
FIDELITY KOREA "Y"	20
FRANKLIN JAPAN FUND	20
LEMANIK ITALY "I"	20
ODDO AVENIR	20
SCHRODER ISF ITALIAN EQUITY "C	20
VONTOBEL FUND-SWISS MID & SMALL CAP EQUITY	20
HENDERSON HORIZON – JAPANESE SMALLER COMPANIES – USD I2	20
SCHRODER ISF JAPANESE EQUITY "C" EUR	20

PROFILO DI RISCHIO

Grado di rischio:

Grado di rischio connesso all'investimento nella Combinazione BIM VITA	Alto (*)

Il grado di rischio è un indicatore qualitativo della rischiosità complessiva dell'investimento finanziario, può assumere valori in una scala crescente: *basso, medio-basso, medio, medio-alto, alto, molto-alto*. A ciascuna classe corrispondono apposite misure di rischio di carattere quantitativo basate sulla volatilità dei rendimenti dell'investimento finanziario.
(*) Il valore riportato è stato determinato in base all'OICR appartenente alla stessa Combinazione BIM VITA che presenta la maggiore rischiosità; i gradi di rischio degli OICR compresi nella presente Combinazione BIM VITA sono riportati nella seguente tabella.

Denominazione OICR	Grado di rischio
AGRESSOR	Medio-Alto
FIDELITY KOREA "Y"	Alto
FRANKLIN JAPAN FUND	Alto
LEMANIK ITALY "I"	Medio-Alto
ODDO AVENIR	Medio-Alto
SCHRODER ISF ITALIAN EQUITY "C	Alto
VONTOBEL FUND-SWISS MID & SMALL CAP EQUITY	Alto
HENDERSON HORIZON – JAPANESE SMALLER COMPANIES – USD I2	Alto
SCHRODER ISF JAPANESE EQUITY "C" EUR	Alto

Scostamento dal benchmark:

Scostamento dal benchmark della Combinazione BIM VITA	Rilevante (*)

Lo scostamento dal benchmark è un indicatore che qualifica il contributo delle scelte di gestione alla rischiosità complessiva dell'investimento finanziario rispetto alla fonte di rischio esogena derivante dall'evoluzione del Benchmark.

L'indicatore può assumere valori qualitativi crescenti in base alla seguente scala: *contenuto, significativo, rilevante*.

(*) Il valore è stato determinato in base all'OICR che appartiene alla stessa Combinazione BIM VITA che presenta il grado di scostamento più elevato; di seguito si riportano gli scostamenti dal relativo Benchmark di ciascuno degli OICR che compongono la Combinazione BIM VITA.

Denominazione OICR	Scostamento
AGRESSOR	Rilevante
FIDELITY KOREA "Y"	Contenuto
FRANKLIN JAPAN FUND	Contenuto
LEMANIK ITALY "I"	Contenuto
ODDO AVENIR	Significativo
SCHRODER ISF ITALIAN EQUITY "C	Significativo
VONTOBEL FUND-SWISS MID & SMALL CAP EQUITY	Contenuto
HENDERSON HORIZON – JAPANESE SMALLER COMPANIES – USD I2	Contenuto
SCHRODER ISF JAPANESE EQUITY "C" EUR	Contenuto

POLITICA DI INVESTIMENTO

Categoria della Combinazione BIM VITA:	Azionari Paese
Politica di investimento della Combinazione BIM VITA:	Gli OICR appartenenti alla presente Categoria investono principalmente in azioni o titoli di società con sede o che svolgono la loro principale attività in un singolo Paese appartenente alla Zona A. I titoli detenuti dagli OICR sono denominati nelle principali valute internazionali come Dollari Usa e Euro. Le società oggetto d'investimento da parte degli OICR sono prevalentemente ad elevata capitalizzazione. L'investimento in strumenti finanziari derivati è finalizzato ad una gestione efficiente del portafoglio e per motivi di copertura. Nella presente Categoria non è previsto l'investimento in OICR istituiti o gestiti da SGR e/o Società del Gruppo di appartenenza di Bim Vita.

Per una descrizione dettagliata delle politiche d'investimento dei singoli OICR che compongono la Combinazione BIM VITA*, si rimanda al par. 9., Sez. B.1), Parte I del Prospetto d'offerta.* Si rimanda inoltre al par. *"PROPOSTE D'INVESTIMENTO FINANZIARIO"* Sez. *"INFORMAZIONI GENERALI SUL CONTRATTO"*, parte "Informazioni Generali" della presente Scheda Sintetica per la descrizione dell'Attività di gestione svolta dalla Società.

GARANZIE

La Società non offre alcuna garanzia di rimborso del capitale e/o di rendimento minimo dell'investimento finanziario. Pertanto, per effetto dei rischi finanziari dell'investimento vi è la possibilità che l'Investitore-contraente ottenga, al momento del rimborso, un ammontare inferiore al capitale investito.

Si rinvia alla Sez. B.1), Parte I del Prospetto d'offerta per le informazioni di dettaglio sulla struttura e sui rischi dell'investimento finanziario.

COSTI	
TABELLA DELL'INVESTIMENTO FINANZIARIO	La seguente tabella illustra l'incidenza dei costi sull'investimento finanziario riferita sia al momento della sottoscrizione sia all'orizzonte temporale d'investimento consigliato. Con riferimento al momento della sottoscrizione, il premio versato al netto dei costi delle coperture assicurative dei rischi demografici e delle spese di emissione previste dal contratto, rappresenta il capitale nominale; quest'ultima grandezza al netto dei costi di caricamento e di altri costi iniziali rappresenta il Capitale Investito.

Combinazione BIM VITA		**Momento della sottoscrizione**	**Orizzonte temporale d'investimento consigliato (valori su base annua)**
VOCI DI COSTO			
A	Costi di Caricamento	0,00%	0,00%
B	Spese di Gestione (*)		4,872%
C	Costi delle Garanzie e/o immunizzazione	0,00%	0,00%
D	Altri costi contestuali al versamento	0,00%	0,00%
E	Altri costi successivi al versamento		0,00%
F	Bonus, premi e riconoscimenti di quote	0,00%	0,00%
G	Costi delle Coperture Assicurative (**)		0,12%
H	Spese di emissione	0,00%	0,00%
COMPONENTI DELL'INVESTIMENTO FINANZIARIO			
I	Premio unico versato	100,00%	
L=I-(G+H)	Capitale Nominale	100,00%	
M=L-(A+C+D-F)	Capitale Investito	100,00%	

(*) Il dato esposto si ottiene sommando alle Spese di gestione di cui alla lettera c) del successivo par. "DESCRIZIONE DEI COSTI", al netto dei Costi delle coperture assicurative di cui alla lettera G della tabella e degli eventuali rimborsi commissionali riconosciuti, gli Oneri di gestione più elevati fra quelli riportati nella tabella che segue per ciascuno degli OICR che costituiscono la Combinazione BIM VITA. Il prelievo delle Spese di gestione di cui alla lettera c) del successivo par. "DESCRIZIONE DEI COSTI", avviene mediante riduzione del numero di quote assegnate al contratto.

(**) I costi delle coperture assicurative sono finanziati mediante prelievo dalle spese di gestione.

Avvertenza: La tabella dell'investimento finanziario rappresenta un'esemplificazione realizzata con riferimento ai soli costi la cui applicazione non è subordinata ad alcuna condizione. Per un'illustrazione completa di tutti i costi applicati si rinvia alla Sez. C), Parte I del Prospetto d'offerta.

DESCRIZIONE DEI COSTI

Il contratto prevede l'applicazione dei seguenti costi:

Oneri direttamente a carico dell'Investitore-contraente		
a)	Spese di emissione	250,00 euro trattenute dalla Società soltanto in caso di esercizio della facoltà di recesso dal contratto.
b)	Costi di caricamento	Non previsti.
c)	Spese di gestione	2,60% annue prelevate trimestralmente con riferimento a ciascuno degli OICR collegati al contratto, mediante riduzione del corrispondente numero di quote/azioni. Tale costo comprende i costi delle coperture assicurative previste dal contratto.
d)	Costi delle coperture assicurative previste dal contratto	0,12% annuo, inclusi nelle spese di gestione.
e)	Costi di rimborso del capitale prima della scadenza (C.D. COSTI DI RISCATTO)	50,00 euro, da applicarsi esclusivamente a seguito della richiesta di riscatto totale o di ciascuna richiesta di riscatto parziale, pervenuta alla Società nel corso del primo anno di durata contrattuale.

Oneri indirettamente a carico dell'Investitore-contraente (relativi a ciascun OICR componente la Combinazione BIM VITA)

Denominazione OICR	Oneri di gestione	Commissioni di perfomance	Commissioni max di sottoscrizione (o di rimborso) [1]	Commissioni max di gestione [1]	Commissioni max di incentivo [1]
AGRESSOR	2,392%	Non previste	Non previste		Non previste
FIDELITY KOREA "Y"	0,75%	Non previste	Non previste		Non previste
FRANKLIN JAPAN FUND	0,70%	Non previste	Non previste		Non previste
LEMANIK ITALY "I"	0,85%	10% della sovraperformance del fondo rispetto al benchmark	Non previste		Non previste
ODDO AVENIR	1,80%	Non previste	Non previste		Non previste
SCHRODER ISF ITALIAN EQUITY "C	0,75%	Non previste	Non previste		Non previste
VONTOBEL FUND-SWISS MID & SMALL CAP EQUITY	0,825%	Non previste	Non previste		Non previste
HENDERSON HORIZON – JAPANESE SMALLER COMPANIES – USD I2	1,00%	10% della sovraperformance del fondo rispetto al benchmark, incluse le spese addebitate al fondo	Non previste	1,50%	10,00%
SCHRODER ISF JAPANESE EQUITY "C" EUR	0,75%	Non previste	Non previste		Non previste

	[1] Commissioni massime applicabili nell'ipotesi in cui l'OICR investa almeno il 10% del totale dell'attivo in quote/azioni di OICR. ***Altri costi direttamente o indirettamente a carico dell'Investitore-contraente*** Sugli OICR possono gravare ulteriori costi, quali: • Costi operativi (come ad esempio il "FROC" (Fixed Rate of Operational Costs)); • Spese di revisione e di certificazione dei rendiconti della gestione; • Imposte e tasse relative alla gestione; • Spese legali e giudiziarie di pertinenza dell'OICR
Per le informazioni di dettaglio sui costi, sulle agevolazioni e sul regime fiscale, si rinvia alla Sez. C), Parte I del Prospetto d'offerta.	

DATI PERIODICI	
RENDIMENTO STORICO	

Nel grafico sottostante, sono riportati, per ciascun anno solare in cui tutti gli OICR componenti la Combinazione BIM VITA erano operativi, i relativi rendimenti passati. Tale rappresentazione ha esclusivamente una valenza illustrativa della variabilità dei rendimenti storici che hanno avuto gli OICR che compongono la Combinazione BIM VITA.

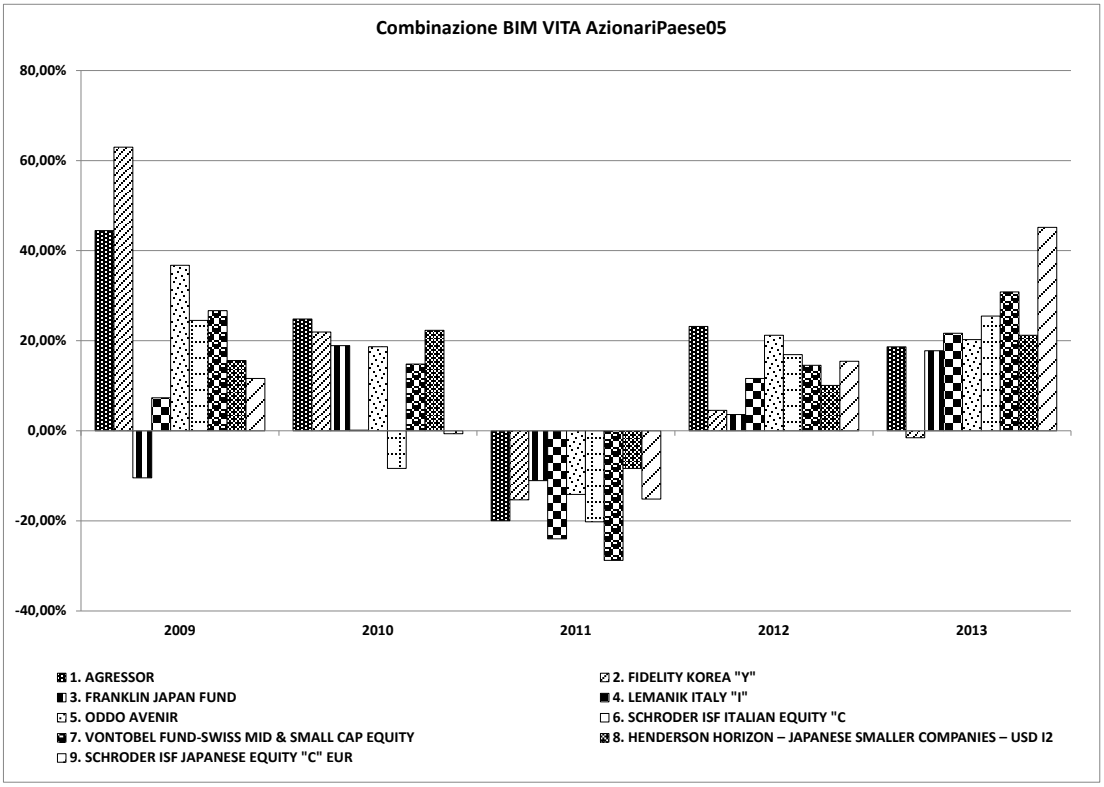

Sulla base dei rendimenti storici sopra rappresentati, la tabella di seguito riporta gli OICR componenti la Combinazione BIM VITA che hanno fatto registrare in ciascun anno solare dell'ultimo triennio rispettivamente la migliore e la peggiore performance.

DENOMINAZIONE OICR		
		2011
OICR migliore	HENDERSON HORIZON – JAPANESE SMALLER COMPANIES – USD I2	-8,34%
OICR peggiore	VONTOBEL FUND-SWISS MID & SMALL CAP EQUITY	-28,77%
		2012
OICR migliore	AGRESSOR	23,16%
OICR peggiore	FRANKLIN JAPAN FUND	3,62%
		2013
OICR migliore	SCHRODER ISF JAPANESE EQUITY "C" EUR	45,18%
OICR peggiore	FIDELITY KOREA "Y"	-1,55%

Avvertenza: I rendimenti passati non sono indicativi di quelli futuri.

Il monitoraggio dell'andamento degli OICR componenti ciascuna Combinazione BIM VITA, secondo le modalità descritte al par. *"PROPOSTE D'INVESTIMENTO FINANZIARIO"* Sez. *"INFORMAZIONI GENERALI SUL CONTRATTO"*, parte "Informazioni Generali" della presente Scheda Sintetica, cui si rimanda, costituisce i fondamenti dell' Attività di gestione periodica svolta dalla Società.

Di seguito è riportato per ciascun OICR appartenente alla Combinazione BIM VITA un grafico a barre che mostra i rendimenti annui degli ultimi 10 anni solari dell'OICR o dell'intero periodo per cui il dato è disponibile, se inferiore a 10 anni.
La performance dell'OICR riflette oneri sullo stesso gravanti e non contabilizzati nell'andamento del Benchmark.
I dati di rendimento includono le Spese di gestione di cui alla lettera c), par. *"DESCRIZIONE DEI COSTI"* della precedente Sez. *"COSTI"* e non includono i costi di sottoscrizione né i costi di rimborso a carico dell'Investitore-contraente.

AGRESSOR

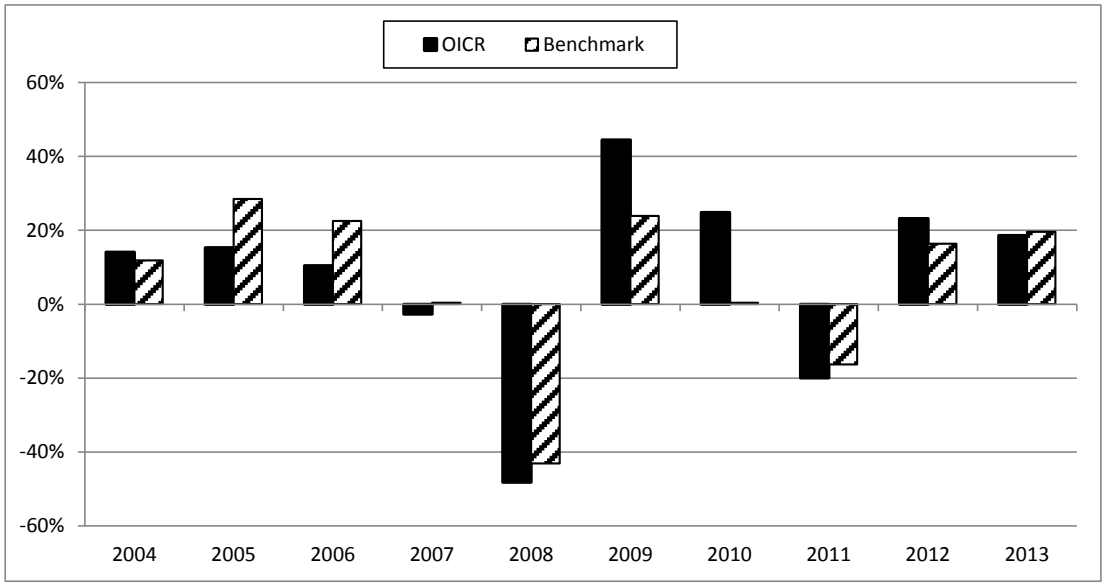

FIDELITY KOREA "Y"

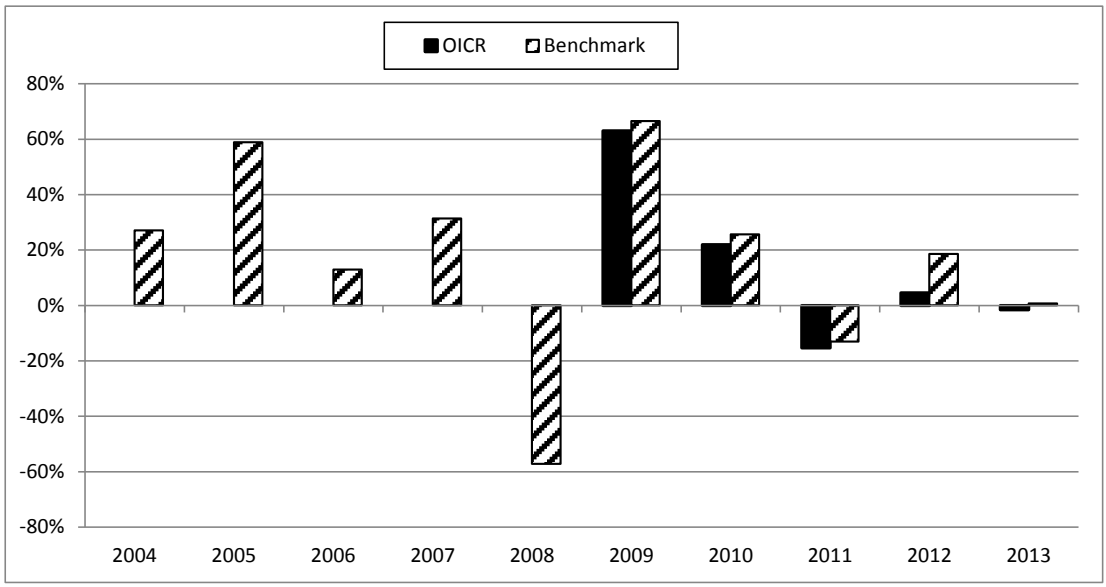

FRANKLIN JAPAN FUND

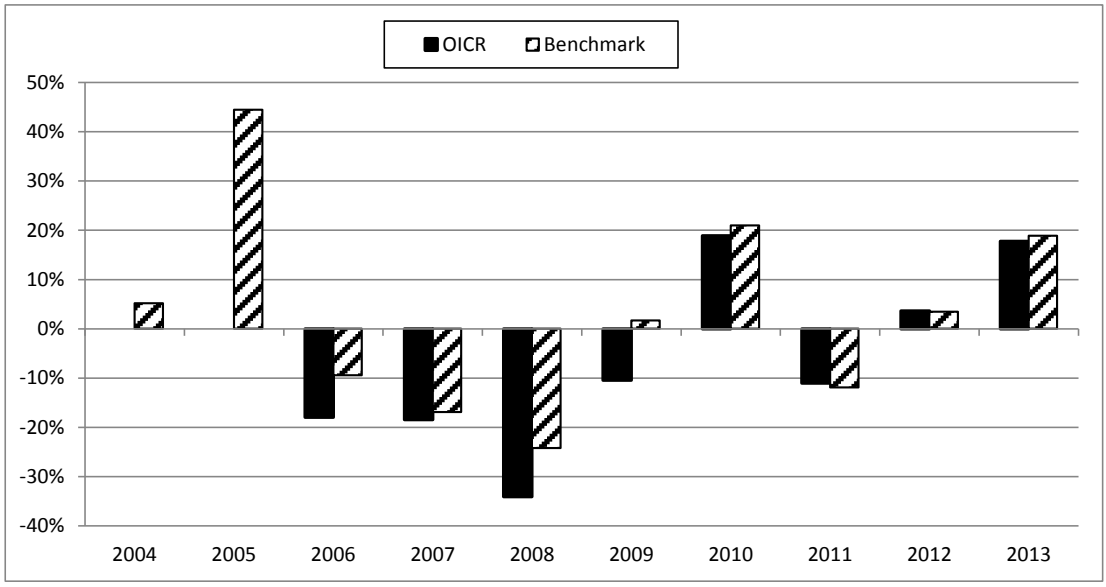

LEMANIK ITALY "I"

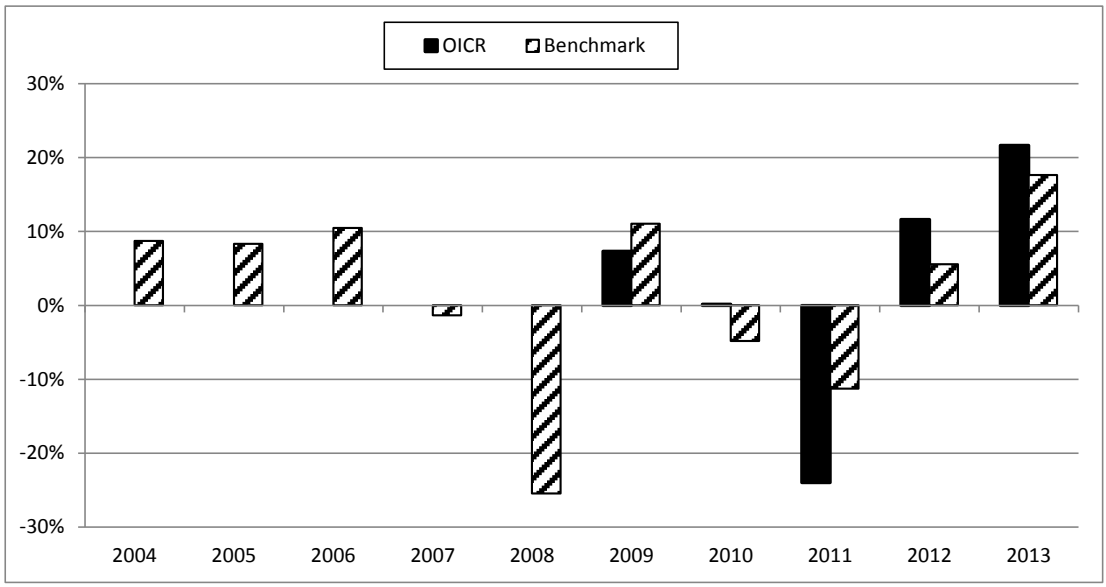

ODDO AVENIR

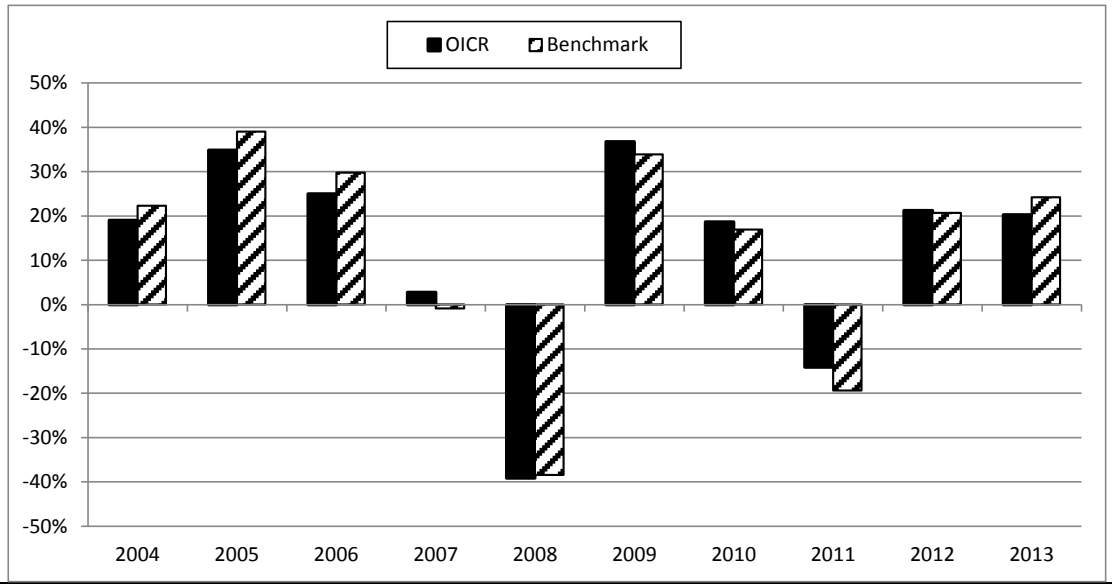

SCHRODER ISF ITALIAN EQUITY "C

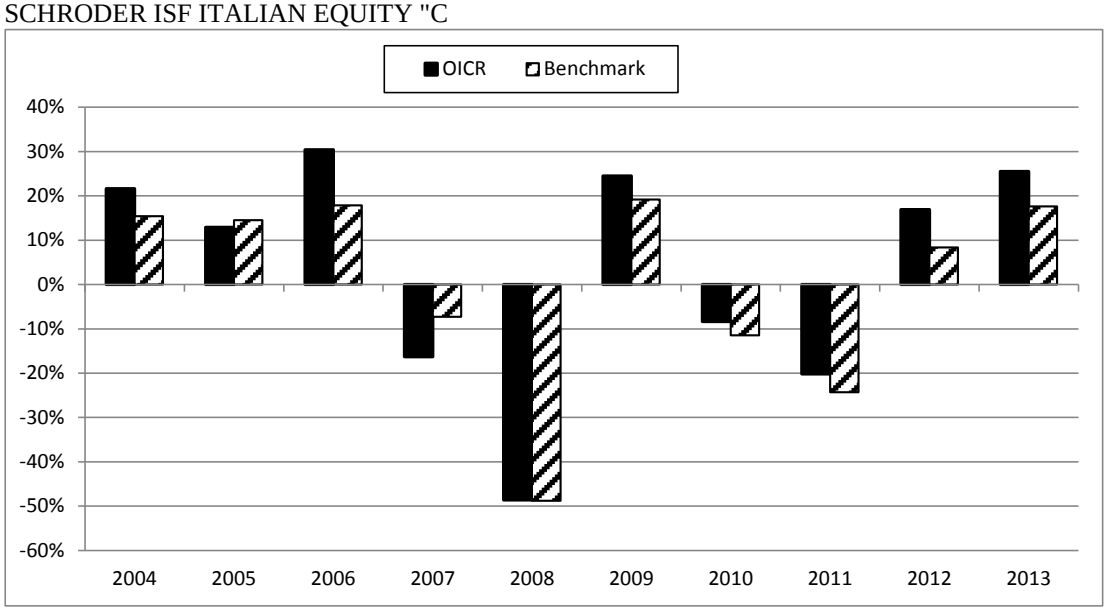

VONTOBEL FUND-SWISS MID & SMALL CAP EQUITY

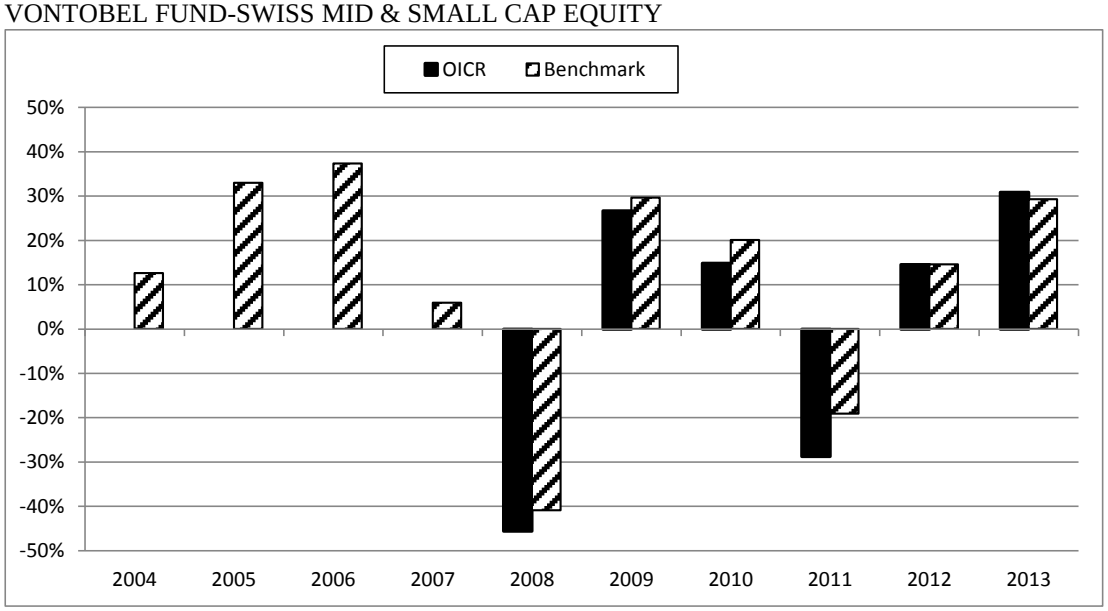

HENDERSON HORIZON – JAPANESE SMALLER COMPANIES – USD I2

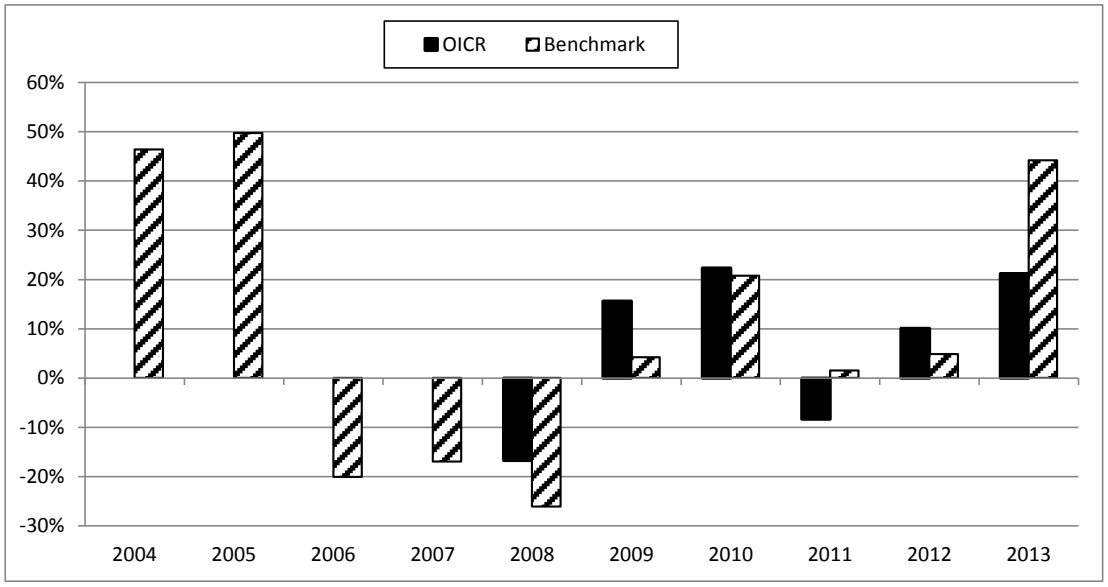

SCHRODER ISF JAPANESE EQUITY "C" EUR

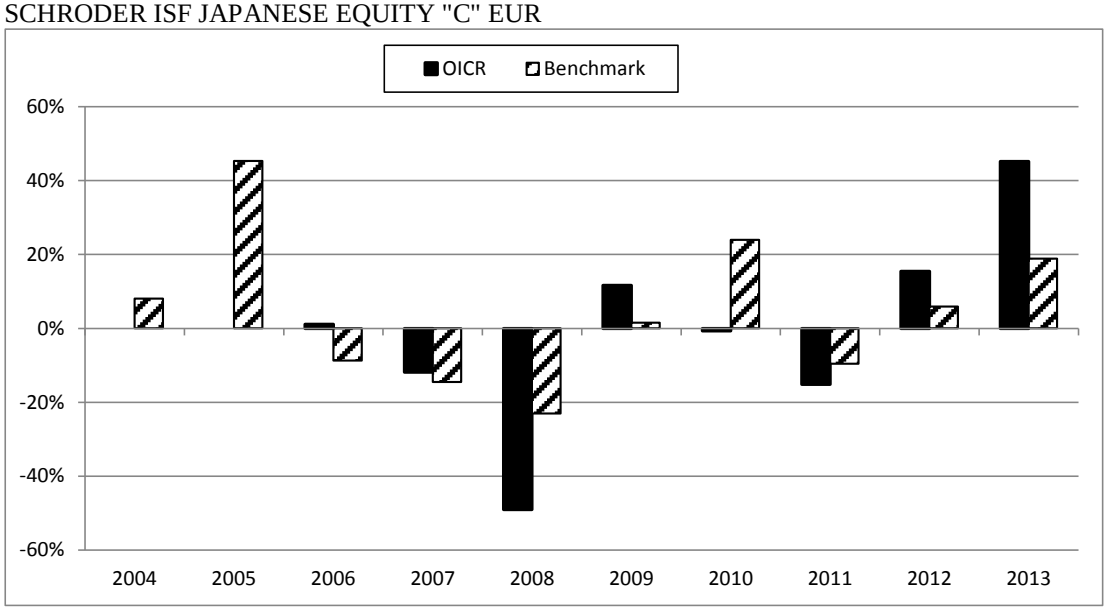

Avvertenza: I rendimenti passati non sono indicativi di quelli futuri.

TOTALE EXPENSE RATIO (TER)

Nella tabella di seguito si riporta il rapporto percentuale, riferito a ciascun anno solare dell'ultimo triennio, fra il totale degli oneri posti a carico di ciascun OICR componente la Combinazione BIM VITA ed il rispettivo patrimonio medio su base giornaliera dello stesso (c.d. TER). Si fornisce altresì, con riferimento al medesimo triennio, una stima del TER rappresentativo della Combinazione BIM VITA , determinato sommando al più elevato fra i TER riportati nella tabella che segue per ciascuno degli OICR che costituiscono la Combinazione BIM VITA le Spese di gestione di cui alla lettera c), par. *"DESCRIZIONE DEI COSTI"* della precedente Sez. *"COSTI"*.

DENOMINAZIONE OICR	**Rapporto tra costi complessivi e patrimonio medio**		
	2011	**2012**	**2013**
AGRESSOR	2,91%	2,77%	2,77%
FIDELITY KOREA "Y"	1,22%	1,19%	1,21%
FRANKLIN JAPAN FUND	1,00%	0,98%	0,97%
LEMANIK ITALY "I"	4,24%	2,40%	2,01%
ODDO AVENIR	2,73%	1,94%	2,28%
SCHRODER ISF ITALIAN EQUITY "C	1,08%	1,06%	1,08%
VONTOBEL FUND-SWISS MID & SMALL CAP EQUITY	1,20%	1,29%	1,21%
HENDERSON HORIZON – JAPANESE SMALLER COMPANIES – USD I2	1,00%	1,00%	1,00%
SCHRODER ISF JAPANESE EQUITY "C" EUR	1,06%	1,06%	1,06%

DENOMINAZIONE DELLA COMBINAZIONE BIM VITA	**Rapporto tra costi complessivi e patrimonio medio**		
	2011	**2012**	**2013**
AZIONARI PAESE 05	6,84%	5,37%	5,37%

RETROCESSIONI AI DISTRIBUTORI

Di seguito viene riportata la quota-parte del totale dei costi dell'investimento finanziario retrocessi ai distributori.

Tipo di Costo	**Misura costo**	**Quota-parte retrocessa ai distributori**
Spese di emissione	250,00 euro	0,00%
Spese di gestione	2,60%	84,62%

Per le informazioni di dettaglio sui dati periodici, si rinvia alla Parte II del Prospetto d'offerta.

INFORMAZIONI ULTERIORI	
VALORIZZAZIONE DELL'INVESTIMENTO	Il valore unitario delle quote/azioni di ciascun OICR componente la combinazione BIM VITA (*uNAV*) è: ➢ calcolato dalla Società di Gestione dell'OICR, con periodicità giornaliera*;* ➢ pubblicato - con la medesima frequenza secondo la quale è calcolato ed al netto degli oneri su di esso gravanti - sul sito internet www.bimvita.it. Lo *uNAV* è altresì disponibile presso ciascun Soggetto distributore.

Avvertenza: La Scheda Sintetica del Prospetto d'offerta deve essere consegnata all'Investitore-contraente, unitamente alle Condizioni Contrattuali, prima della sottoscrizione.

Data di deposito in Consob della parte "Informazioni Specifiche": 14/11/2014.
Data di validità della parte "Informazioni Specifiche": dal 17/11/2014.

La proposta d'investimento finanziario Azionari paese 05 è offerta dal 01/04/2014.
La pubblicazione del Prospetto d'offerta non comporta alcun giudizio della Consob sull'opportunità dell'investimento proposto.

DICHIARAZIONE DI RESPONSABILITÀ

L'Impresa di assicurazione **BIM VITA S.p.A.** si assume la responsabilità della veridicità e della completezza delle informazioni contenute nella presente Scheda Sintetica, nonché della loro coerenza e comprensibilità.

BIM VITA S.p.A.
Il rappresentante legale
L'amministratore delegato
(Dott. Stefano Piantelli)

SCHEDA SINTETICA
INFORMAZIONI SPECIFICHE

La parte "Informazioni Specifiche", da consegnare obbligatoriamente all'Investitore-contraente prima della sottoscrizione, è volta ad illustrare le principali caratteristiche della Combinazione BIM VITA*:* **Azionari paesi emergenti 08**

INFORMAZIONI GENERALI SULL'INVESTIMENTO FINANZIARIO

NOME

Denominazione della Proposta di investimento finanziario	Azionari paesi emergenti 08

Si rimanda al successivo par. *"ALTRE INFORMAZIONI"* per la denominazione dei singoli OICR componenti la Combinazione BIM VITA che identifica la Proposta d'investimento finanziario.

GESTORE

Denominazione del gestore della Combinazione BIM VITA	BIM VITA S.p.A.

ALTRE INFORMAZIONI

a)	Codice della proposta di investimento finanziario	AzionariPaesiEmergenti08
b)	Modalità di versamento del premio presa a riferimento nella proposta di investimento finanziario	Premio unico anticipato con possibilità di versamenti integrativi, anch'essi da corrispondere in unica soluzione.
c)	Importi di premio in Euro	Premio unico minimo: 15.000,00 Premio integrativo minimo: 5.000,00
d)	Finalità della proposta di investimento finanziario	Crescita del capitale con forte variabilità dei rendimenti.

OICR componenti la Combinazione BIM VITA				
Denominazione	Codice ISIN al portatore	Denominazione del gestore dell'OICR	Domicilio	Data di istituzione/inizio operatività
CARMIGNAC EMERGENTS	FR0010149302	CARMIGNAC GESTION	Francia	03/02/1997
CARMIGNAC EMERGING DISCOVERY	LU0336083810	CARMIGNAC GESTION Luxembourg	Lussemburgo	14/12/2007
DWS RUSSIA	LU0146864797	DWS Investment SA	Lussemburgo	22/04/2002
FIDELITY AUSTRALIA "Y"	LU0346392649	FIDELITY FUNDS	Lussemburgo	25/03/2008
FIDELITY CHINA FOCUS "Y"	LU0346390866	FIDELITY FUNDS	Lussemburgo	17/03/2008
FIDELITY EMERGING MARKETS "Y"	LU0346390940	FIDELITY FUNDS	Lussemburgo	17/03/2008
FIDELITY EMG EUR MID EAST AFRI "A" (EUR)	LU0303816705	FIDELITY FUNDS	Lussemburgo	11/06/2007
FIDELITY INDIA FOCUS "Y" (USD)	LU0346391245	FIDELITY FUNDS	Lussemburgo	17/03/2008
FIDELITY LATIN AMERICA "Y"	LU0346391674	FIDELITY FUNDS	Lussemburgo	25/03/2008
FIDELITY SOUTH EAST ASIA "Y" (USD)	LU0318941159	FIDELITY FUNDS	Lussemburgo	22/10/2007

FRANKLIN INDIA "I" (EUR)	LU0231205427	Franklin Advisers inc	Lussemburgo	25/10/2005
PF(LUX) – RUSSIAN EQUITIES	LU0338482937	Pictet Funds (Europe) S.A.	Lussemburgo	14/01/2008
EDMOND DE ROTHSCHILD CHINA "A" ACC	FR0010479923	Edmond de Rothschild Asset Management	Francia	08/04/1998
SCHRODER ISF EMERGING ASIA "C"	LU0181496059	Schroder Investment Management Ltd	Lussemburgo	09/01/2004
SCHRODER ISF EMERGING EUROPE "C"	LU0106820292	Schroder Investment Management Ltd	Lussemburgo	28/01/2000
SCHRODER ISF LATIN AMERICAN "C" (EUR)	LU0248184110	Schroder Investment Management Ltd	Lussemburgo	22/03/2006
TEMPLETON ASIAN GROWTH "I" (EUR)	LU0195950992	Templeton Asset management ltd	Lussemburgo	31/08/2004
TEMPLETON EMERGING MARKETS "I"	LU0195951610	Templeton Asset management ltd	Lussemburgo	31/08/2004
FRANKLIN TEMPLETON INVESTMENT - TEMPLETON FRONTIER MARKETS – EUR I A	LU0390137205	Templeton Asset management ltd	Lussemburgo	14/10/2008
FIDELITY - EMERGING ASIA- USD Y	LU0390711777	FIDELITY FUNDS	Lussemburgo	14/10/2008
FRANKLIN TEMPLETON INVESTMENT FUNDS - TEMPLETON CHINA FUND	LU0195951024	Templeton Asset Management Ltd. (Singapore)	Lussemburgo	31/08/2004
BLACKROCK GLOBAL FUNDS - EMERGING EUROPE FUND	LU0252967533	BlackRock Investment Management	Lussemburgo	19/05/2006
FIDELITY CHINA CONSUMER “Y” USD ACC	LU0594300500	FIDELITY FUNDS	Lussemburgo	23/02/2011
JPMORGAN FUNDS - AFRICA EQUITY FUND	LU0355585190	JPMorgan Asset Management (Europe) S.à r.l.	Lussemburgo	11/08/2008
NORDEA 1 BRAZILIAN EQUITY FUND "BP" EUR	LU0637292565	Nordea Investment Management AB	Lussemburgo	15/11/2011
TEMPLETON AFRICA FUND EUR-H1	LU0744128314	Templeton Asset Management Ltd.	Lussemburgo	04/05/2012
SYMPHONIA LUX SICAV – AZIONARIO PAESI EMERGENTI	LU0903875457	Symphonia SGR SpA	Lussemburgo	26/09/2013

Ulteriori informazioni	
Armonizzazione (ai sensi della Direttiva 85/611/CEE e successive modifiche)	Tutti gli OICR componenti la Combinazione BIM VITA Azionari paesi emergenti 08 sono armonizzati.
Politica di distribuzione dei dividendi	Gli OICR componenti la Combinazione BIM VITA Azionari paesi emergenti 08 sono ad accumulazione dei proventi.
Valuta	La Combinazione BIM VITA Azionari paesi emergenti 08 è composta da OICR denominati in: Euro, dollari USA e dollari Australiani.

STRUTTURA E RISCHI DELL'INVESTIMENTO FINANZIARIO	
TIPOLOGIA DI GESTIONE	

Combinazione BIM VITA		
a)	Tipologia di gestione	A benchmark
b)	Stile di gestione	Attivo.
c)	Obiettivo della gestione	Dati la tipologia e lo stile di gestione adottati, la gestione della Combinazione BIM VITA è finalizzata a creare valore aggiunto rispetto al benchmark, accettando scostamenti più o meno consistenti dallo stesso. Si riportano nella tabella di seguito le informazioni relative agli OICR sottostanti alla presente Combinazione.

OICR componenti la Combinazione BIM VITA			
Denominazione	Tipologia di gestione	Stile di gestione	Obiettivo della gestione
CARMIGNAC EMERGENTS	A benchmark	Attivo	Benchmark: MSCI Emerging Markets Free (Eur)
CARMIGNAC EMERGING DISCOVERY	A benchmark	Attivo	Benchmark: • 50% MSCI EM Small Cap (Eur) • 50% MSCI EM Mid Cap (Eur)
DWS RUSSIA	A benchmark	Attivo	Benchmark: MSCI Russia
FIDELITY AUSTRALIA "Y"	A benchmark	Attivo	Benchmark: Australian ASX 200 Index
FIDELITY CHINA FOCUS "Y"	A benchmark	Attivo	Benchmark: MSCI China Index (MXCN Index)
FIDELITY EMERGING MARKETS "Y"	A benchmark	Attivo	Benchmark: MSCI Emerging Markets Free
FIDELITY EMG EUR MID EAST AFRI "A" (EUR)	A benchmark	Attivo	Benchmark: MSCI Emerging EMEA Index (Capped 5%)
FIDELITY INDIA FOCUS "Y" (USD)	A benchmark	Attivo	Benchmark: MSCI India (MXIN Index)
FIDELITY LATIN AMERICA "Y"	A benchmark	Attivo	Benchmark: MSCI Emerging Markets Latin America Index (Capped 5%)
FIDELITY SOUTH EAST ASIA "Y" (USD)	A benchmark	Attivo	Benchmark: MSCI AC Far East ex Japan Index
FRANKLIN INDIA "I" (EUR)	A benchmark	Attivo	Benchmark: MSCI India TR USD
PF(LUX) – RUSSIAN EQUITIES	A benchmark	Attivo	Benchmark: MSCI Russia 10-40 NR USD
EDMOND DE ROTHSCHILD CHINA "A" ACC	A benchmark	Attivo	Benchmark: MSCI CHINA
SCHRODER ISF EMERGING ASIA "C"	A benchmark	Attivo	Benchmark: MSCI EM Asia USD
SCHRODER ISF EMERGING EUROPE "C"	A benchmark	Attivo	Benchmark: MSCI EM Europe 10/40 Net TR EUR
SCHRODER ISF LATIN AMERICAN "C" (EUR)	A benchmark	Attivo	Benchmark: MSCI EM Latin American 10/40 Net Div Reinv.

TEMPLETON ASIAN GROWTH "I" (EUR)	A benchmark	Attivo	Benchmark: MSCI AC Asia ex Japan TR USD
TEMPLETON EMERGING MARKETS "I"	A benchmark	Attivo	Benchmark: MSCI EM (Emerging Markets) TR USD
FRANKLIN TEMPLETON INVESTMENT - TEMPLETON FRONTIER MARKETS – EUR I A	A benchmark	Attivo	Benchmark: MSCI Frontier Markets Index
FIDELITY - EMERGING ASIA- USD Y	A benchmark	Attivo	Benchmark: MSCI Emerging Asia Composite Index (Net)
FRANKLIN TEMPLETON INVESTMENT FUNDS - TEMPLETON CHINA FUND	A benchmark	Attivo	Benchmark: MSCI Golden Dragon Index
BLACKROCK GLOBAL FUNDS - EMERGING EUROPE FUND	A benchmark	Attivo	Benchmark: MSCI Emerging Europe 10/40
FIDELITY CHINA CONSUMER “Y” USD ACC	A benchmark	Attivo	Benchmark: MSCI China Net Return
JPMORGAN FUNDS - AFRICA EQUITY FUND	A benchmark	Attivo	Benchmark: MSCI Emerging and Frontier Markets Africa Index (Total Return Net)
NORDEA 1 BRAZILIAN EQUITY FUND "BP" EUR	A benchmark	Attivo	Benchmark: MSCI Brazil 10/40 – Net Total Return Index USD
TEMPLETON AFRICA FUND EUR-H1	A benchmark	Attivo	Benchmark: DJ Titans Africa 50 Index
SYMPHONIA LUX SICAV – AZIONARIO PAESI EMERGENTI	A benchmark	Attivo	Benchmark: • 90% MSCI Emerging mkt in € • 10% ML EMU Govt Bill

Si rinvia alla Sez. B.1.1) Parte I del Prospetto d’offerta per le informazioni di dettaglio sull’ Obiettivo della gestione di ogni singolo OICR appartenente alla Combinazione BIM VITA Azionari paesi emergenti 08.

ORIZZONTE TEMPORALE DI INVESTIMENTO CONSIGLIATO	

Orizzonte temporale d'investimento consigliato per la permanenza nella Combinazione BIM VITA	20 Anni (*)

L'Orizzonte temporale consigliato all'Investitore-contraente è un'indicazione espressa in anni interi del periodo ottimale di permanenza nell'investimento finanziario, calcolata dalla Società in relazione alle caratteristiche della struttura finanziaria sottostante in termini sia di profilo di rischio-rendimento, sia di onerosità.
(*) Il dato riportato è stato determinato in base agli anni di permanenza minima necessari al recupero dei costi riferiti all'OICR, appartenente alla stessa Combinazione BIM VITA con l'Orizzonte temporale d'investimento consigliato più lungo, come indicato nella seguente tabella.

Denominazione OICR	Orizzonte temporale d'investimento consigliato
CARMIGNAC EMERGENTS	20
CARMIGNAC EMERGING DISCOVERY	20
DWS RUSSIA	20
FIDELITY AUSTRALIA "Y"	20
FIDELITY CHINA FOCUS "Y"	20
FIDELITY EMERGING MARKETS "Y"	20
FIDELITY EMG EUR MID EAST AFRI "A" (EUR)	20
FIDELITY INDIA FOCUS "Y" (USD)	20
FIDELITY LATIN AMERICA "Y"	20
FIDELITY SOUTH EAST ASIA "Y" (USD)	20
FRANKLIN INDIA "I" (EUR)	20
PF(LUX) – RUSSIAN EQUITIES	20
EDMOND DE ROTHSCHILD CHINA "A" ACC	20
SCHRODER ISF EMERGING ASIA "C"	20
SCHRODER ISF EMERGING EUROPE "C"	20
SCHRODER ISF LATIN AMERICAN "C" (EUR)	20
TEMPLETON ASIAN GROWTH "I" (EUR)	20
TEMPLETON EMERGING MARKETS "I"	20
FRANKLIN TEMPLETON INVESTMENT - TEMPLETON FRONTIER MARKETS – EUR I A	20
FIDELITY - EMERGING ASIA- USD Y	20
FRANKLIN TEMPLETON INVESTMENT FUNDS - TEMPLETON CHINA FUND	20
BLACKROCK GLOBAL FUNDS - EMERGING EUROPE FUND	20
FIDELITY CHINA CONSUMER "Y" USD ACC	20
JPMORGAN FUNDS - AFRICA EQUITY FUND	20
NORDEA 1 BRAZILIAN EQUITY FUND "BP" EUR	20
TEMPLETON AFRICA FUND EUR-H1	20
SYMPHONIA LUX SICAV – AZIONARIO PAESI EMERGENTI	20

PROFILO DI RISCHIO	***Grado di rischio:***	Grado di rischio connesso all'investimento nella Combinazione BIM VITA	Alto (*)

Il grado di rischio è un indicatore qualitativo della rischiosità complessiva dell'investimento finanziario, può assumere valori in una scala crescente: *basso, medio-basso, medio, medio-alto, alto, molto-alto*. A ciascuna classe corrispondono apposite misure di rischio di carattere quantitativo basate sulla volatilità dei rendimenti dell'investimento finanziario.
(*) Il valore riportato è stato determinato in base all'OICR appartenente alla stessa Combinazione BIM VITA che presenta la maggiore rischiosità; i gradi di rischio degli OICR compresi nella presente Combinazione BIM VITA sono riportati nella seguente tabella.

Denominazione OICR	Grado di rischio
CARMIGNAC EMERGENTS	Alto
CARMIGNAC EMERGING DISCOVERY	Alto
DWS RUSSIA	Alto
FIDELITY AUSTRALIA "Y"	Alto
FIDELITY CHINA FOCUS "Y"	Alto
FIDELITY EMERGING MARKETS "Y"	Alto
FIDELITY EMG EUR MID EAST AFRI "A" (EUR)	Alto
FIDELITY INDIA FOCUS "Y" (USD)	Alto
FIDELITY LATIN AMERICA "Y"	Alto
FIDELITY SOUTH EAST ASIA "Y" (USD)	Alto
FRANKLIN INDIA "I" (EUR)	Alto
PF(LUX) – RUSSIAN EQUITIES	Alto
EDMOND DE ROTHSCHILD CHINA "A" ACC	Alto
SCHRODER ISF EMERGING ASIA "C"	Alto
SCHRODER ISF EMERGING EUROPE "C"	Alto
SCHRODER ISF LATIN AMERICAN "C" (EUR)	Alto
TEMPLETON ASIAN GROWTH "I" (EUR)	Alto
TEMPLETON EMERGING MARKETS "I"	Alto
FRANKLIN TEMPLETON INVESTMENT - TEMPLETON FRONTIER MARKETS – EUR I A	Medio-Alto
FIDELITY - EMERGING ASIA- USD Y	Alto
FRANKLIN TEMPLETON INVESTMENT FUNDS - TEMPLETON CHINA FUND	Alto
BLACKROCK GLOBAL FUNDS - EMERGING EUROPE FUND	Alto
FIDELITY CHINA CONSUMER "Y" USD ACC	Alto
JPMORGAN FUNDS - AFRICA EQUITY FUND	Alto
NORDEA 1 BRAZILIAN EQUITY FUND "BP" EUR	Alto
TEMPLETON AFRICA FUND EUR-H1	Medio-Alto
SYMPHONIA LUX SICAV – AZIONARIO PAESI EMERGENTI	Medio-Alto

	Scostamento dal benchmark:	Scostamento dal benchmark della Combinazione BIM VITA — Rilevante (*)

Lo scostamento dal benchmark è un indicatore che qualifica il contributo delle scelte di gestione alla rischiosità complessiva dell'investimento finanziario rispetto alla fonte di rischio esogena derivante dall'evoluzione del Benchmark. L'indicatore può assumere valori qualitativi crescenti in base alla seguente scala: *contenuto, significativo, rilevante*.

(*) Il valore è stato determinato in base all'OICR che appartiene alla stessa Combinazione BIM VITA che presenta il grado di scostamento più elevato; di seguito si riportano gli scostamenti dal relativo Benchmark di ciascuno degli OICR che compongono la Combinazione BIM VITA.

Denominazione OICR	Scostamento
CARMIGNAC EMERGENTS	Contenuto
CARMIGNAC EMERGING DISCOVERY	Contenuto
DWS RUSSIA	Contenuto
FIDELITY AUSTRALIA "Y"	Contenuto
FIDELITY CHINA FOCUS "Y"	Contenuto
FIDELITY EMERGING MARKETS "Y"	Contenuto
FIDELITY EMG EUR MID EAST AFRI "A" (EUR)	Contenuto
FIDELITY INDIA FOCUS "Y" (USD)	Contenuto
FIDELITY LATIN AMERICA "Y"	Contenuto
FIDELITY SOUTH EAST ASIA "Y" (USD)	Contenuto
FRANKLIN INDIA "I" (EUR)	Contenuto
PF(LUX) – RUSSIAN EQUITIES	Contenuto
EDMOND DE ROTHSCHILD CHINA "A" ACC	Contenuto
SCHRODER ISF EMERGING ASIA "C"	Contenuto
SCHRODER ISF EMERGING EUROPE "C"	Contenuto
SCHRODER ISF LATIN AMERICAN "C" (EUR)	Contenuto
TEMPLETON ASIAN GROWTH "I" (EUR)	Contenuto
TEMPLETON EMERGING MARKETS "I"	Contenuto
FRANKLIN TEMPLETON INVESTMENT - TEMPLETON FRONTIER MARKETS – EUR I A	Significativo
FIDELITY - EMERGING ASIA- USD Y	Contenuto
FRANKLIN TEMPLETON INVESTMENT FUNDS - TEMPLETON CHINA FUND	Contenuto
BLACKROCK GLOBAL FUNDS - EMERGING EUROPE FUND	Contenuto
FIDELITY CHINA CONSUMER "Y" USD ACC	Contenuto
JPMORGAN FUNDS - AFRICA EQUITY FUND	Rilevante
NORDEA 1 BRAZILIAN EQUITY FUND "BP" EUR	Contenuto
TEMPLETON AFRICA FUND EUR-H1	Rilevante
SYMPHONIA LUX SICAV – AZIONARIO PAESI EMERGENTI	Rilevante

<table>
<tr><td>POLITICA DI INVESTIMENTO</td><td>
<table>
<tr><td>Categoria della Combinazione BIM VITA:</td><td>Azionari Paesi Emergenti</td></tr>
<tr><td>Politica di investimento della Combinazione BIM VITA:</td><td>Gli OICR appartenenti alla presente Combinazione investono principalmente in azioni di società che svolgono la loro attività nei paesi emergenti. La valuta di riferimento è prevalentemente il dollaro Usa ed euro. L'area geografica di riferimento è rappresentata dai paesi emergenti. Le società oggetto d'investimento da parte degli OICR sono prevalentemente ad elevata capitalizzazione e appartenenti a diversi settori economici. L'investimento in strumenti finanziari derivati è finalizzato ad una gestione efficiente del portafoglio e per motivi di copertura. Nella presente Combinazione non è previsto l'investimento in OICR istituiti o gestiti da SGR e/o Società del Gruppo di appartenenza di Bim Vita.</td></tr>
</table>
Per una descrizione dettagliata delle politiche d’investimento dei singoli OICR che compongono la Combinazione BIM VITA, si rimanda al par. 9., Sez. B.1), Parte I del Prospetto d’offerta. Si rimanda inoltre al par. “PROPOSTE D’INVESTIMENTO FINANZIARIO” Sez. “INFORMAZIONI GENERALI SUL CONTRATTO”, parte “Informazioni Generali” della presente Scheda Sintetica per la descrizione dell’Attività di gestione svolta dalla Società.
</td></tr>
<tr><td>GARANZIE</td><td>La Società non offre alcuna garanzia di rimborso del capitale e/o di rendimento minimo dell’investimento finanziario. Pertanto, per effetto dei rischi finanziari dell’investimento vi è la possibilità che l’Investitore-contraente ottenga, al momento del rimborso, un ammontare inferiore al capitale investito.</td></tr>
<tr><td colspan="2">Si rinvia alla Sez. B.1), Parte I del Prospetto d’offerta per le informazioni di dettaglio sulla struttura e sui rischi dell’investimento finanziario.</td></tr>
</table>

COSTI	
TABELLA DELL'INVESTIMENTO FINANZIARIO	La seguente tabella illustra l'incidenza dei costi sull'investimento finanziario riferita sia al momento della sottoscrizione sia all'orizzonte temporale d'investimento consigliato. Con riferimento al momento della sottoscrizione, il premio versato al netto dei costi delle coperture assicurative dei rischi demografici e delle spese di emissione previste dal contratto, rappresenta il capitale nominale; quest'ultima grandezza al netto dei costi di caricamento e di altri costi iniziali rappresenta il Capitale Investito.

Combinazione BIM VITA		**Momento della sottoscrizione**	**Orizzonte temporale d'investimento consigliato (valori su base annua)**
VOCI DI COSTO			
A	Costi di Caricamento	0,00%	0,00%
B	Spese di Gestione (*)		4,48%
C	Costi delle Garanzie e/o immunizzazione	0,00%	0,00%
D	Altri costi contestuali al versamento	0,00%	0,00%
E	Altri costi successivi al versamento		0,00%
F	Bonus, premi e riconoscimenti di quote	0,00%	0,00%
G	Costi delle Coperture Assicurative (**)		0,12%
H	Spese di emissione	0,00%	0,00%
COMPONENTI DELL'INVESTIMENTO FINANZIARIO			
I	Premio unico versato	100,00%	
L=I-(G+H)	Capitale Nominale	100,00%	
M=L-(A+C+D-F)	Capitale Investito	100,00%	

(*) Il dato esposto si ottiene sommando alle Spese di gestione di cui alla lettera c) del successivo par. "DESCRIZIONE DEI COSTI", al netto dei Costi delle coperture assicurative di cui alla lettera G della tabella e degli eventuali rimborsi commissionali riconosciuti, gli Oneri di gestione più elevati fra quelli riportati nella tabella che segue per ciascuno degli OICR che costituiscono la Combinazione BIM VITA. Il prelievo delle Spese di gestione di cui alla lettera c) del successivo par. "DESCRIZIONE DEI COSTI", avviene mediante riduzione del numero di quote assegnate al contratto.

(**) I costi delle coperture assicurative sono finanziati mediante prelievo dalle spese di gestione.

Avvertenza: La tabella dell'investimento finanziario rappresenta un'esemplificazione realizzata con riferimento ai soli costi la cui applicazione non è subordinata ad alcuna condizione. Per un'illustrazione completa di tutti i costi applicati si rinvia alla Sez. C), Parte I del Prospetto d'offerta.

DESCRIZIONE DEI COSTI

Il contratto prevede l'applicazione dei seguenti costi:

Oneri direttamente a carico dell'Investitore-contraente		
a)	Spese di emissione	250,00 euro trattenute dalla Società soltanto in caso di esercizio della facoltà di recesso dal contratto.
b)	Costi di caricamento	Non previsti.
c)	Spese di gestione	2,60% annue prelevate trimestralmente con riferimento a ciascuno degli OICR collegati al contratto, mediante riduzione del corrispondente numero di quote/azioni. Tale costo comprende i costi delle coperture assicurative previste dal contratto.
d)	Costi delle coperture assicurative previste dal contratto	0,12% annuo, inclusi nelle spese di gestione.
e)	Costi di rimborso del capitale prima della scadenza (C.D. COSTI DI RISCATTO)	50,00 euro, da applicarsi esclusivamente a seguito della richiesta di riscatto totale o di ciascuna richiesta di riscatto parziale, pervenuta alla Società nel corso del primo anno di durata contrattuale.

Oneri indirettamente a carico dell'Investitore-contraente (relativi a ciascun OICR componente la Combinazione BIM VITA)

Denominazione OICR	Oneri di gestione	Commissioni di perfomance	Commissioni max di sottoscrizione (o di rimborso) [1]	Commissioni max di gestione [1]	Commissioni max di incentivo [1]
CARMIGNAC EMERGENTS	1,50%	20% della sovraperformance dell'OICR rispetto al benchmark se positiva	Non previste		Non previste
CARMIGNAC EMERGING DISCOVERY	2,00%	20% della sovraperformance dell'OICR rispetto al benchmark se positiva	Non previste		Non previste
DWS RUSSIA	1,75%	Non previste	Non previste		La Società di Gestione riceverà dall'OICR una commissione di performance pari al 25% della differenza in eccesso tra il rendimento delle quote in circolazione e il rendimento del benchmark
FIDELITY AUSTRALIA "Y"	0,75%	Non previste	Non previste		Non previste
FIDELITY CHINA FOCUS "Y"	0,75%	Non previste	Non previste		Non previste

	FIDELITY EMERGING MARKETS "Y"	0,75%	Non previste	Non previste	Non previste
	FIDELITY EMG EUR MID EAST AFRI "A" (EUR)	1,50%	Non previste	Non previste	Non previste
	FIDELITY INDIA FOCUS "Y" (USD)	0,75%	Non previste	Non previste	Non previste
	FIDELITY LATIN AMERICA "Y"	0,75%	Non previste	Non previste	Non previste
	FIDELITY SOUTH EAST ASIA "Y" (USD)	0,75%	Non previste	Non previste	Non previste
	FRANKLIN INDIA "I" (EUR)	0,70%	Non previste	Non previste	Non previste
	PF(LUX) – RUSSIAN EQUITIES	0,80%	Non previste	Non previste	Non previste
	EDMOND DE ROTHSCHILD CHINA "A" ACC	2,00%	15% > MSCI China	Non previste	Non previste
	SCHRODER ISF EMERGING ASIA "C"	1,00%	Non previste	Non previste	Non previste
	SCHRODER ISF EMERGING EUROPE "C"	1,00%	Non previste	Non previste	Non previste
	SCHRODER ISF LATIN AMERICAN "C" (EUR)	1,00%	Non previste	Non previste	Non previste
	TEMPLETON ASIAN GROWTH "I" (EUR)	0,90%	Non previste	Non previste	Non previste
	TEMPLETON EMERGING MARKETS "I"	1,10%	Non previste	Non previste	Non previste
	FRANKLIN TEMPLETON INVESTMENT - TEMPLETON FRONTIER MARKETS – EUR I A	1,10%	Non previste	Non previste	Non previste
	FIDELITY - EMERGING ASIA- USD Y	0,75%	Non previste	Non previste	Non previste

FRANKLIN TEMPLETON INVESTMENT FUNDS - TEMPLETON CHINA FUND	1,10%	Non previste	Non previste		Non previste
BLACKROCK GLOBAL FUNDS - EMERGING EUROPE FUND	1,00%	Non previste	Max 5%		Non previste
FIDELITY CHINA CONSUMER “Y” USD ACC	0,75%	Non previste	Non previste		Non previste
JPMORGAN FUNDS - AFRICA EQUITY FUND	0,90%	10% della sovra performance annua rispetto al parametro di riferimento	Non previste		Non previste
NORDEA 1 BRAZILIAN EQUITY FUND "BP" EUR	1,80%	Non previste	Non previste		Non previste
TEMPLETON AFRICA FUND EUR-H1	1,62%	Non previste	Non previste		Non previste
SYMPHONIA LUX SICAV – AZIONARIO PAESI EMERGENTI	2,00%	20% dell'incremento percentuale dei valori delle quote eccedente l'incremento percentuale dei rispettivi benchmark	Non previste	3,50%	Non previste

[1] Commissioni massime applicabili nell’ipotesi in cui l’OICR investa almeno il 10% del totale dell’attivo in quote/azioni di OICR.

Altri costi direttamente o indirettamente a carico dell'Investitore-contraente
Sugli OICR possono gravare ulteriori costi, quali:
• Costi operativi (come ad esempio il “FROC” (Fixed Rate of Operational Costs));
• Spese di revisione e di certificazione dei rendiconti della gestione;
• Imposte e tasse relative alla gestione;
• Spese legali e giudiziarie di pertinenza dell’OICR.

Per le informazioni di dettaglio sui costi, sulle agevolazioni e sul regime fiscale, si rinvia alla Sez. C), Parte I del Prospetto d’offerta.

DATI PERIODICI	
RENDIMENTO STORICO	Nel grafico sottostante, sono riportati, per ciascun anno solare in cui tutti gli OICR componenti la Combinazione BIM VITA erano operativi, i relativi rendimenti passati. Tale rappresentazione ha esclusivamente una valenza illustrativa della variabilità dei rendimenti storici che hanno avuto gli OICR che compongono la Combinazione BIM VITA. Poiché l'attività di gestione dell'OICR SYMPHONIA LUX SICAV – AZIONARIO PAESI EMERGENTI ha avuto inizio in data 26/09/13, alla data di inizio validità della presente Scheda Sintetica i dati storici dei rendimenti dell'OICR non sono disponibili.

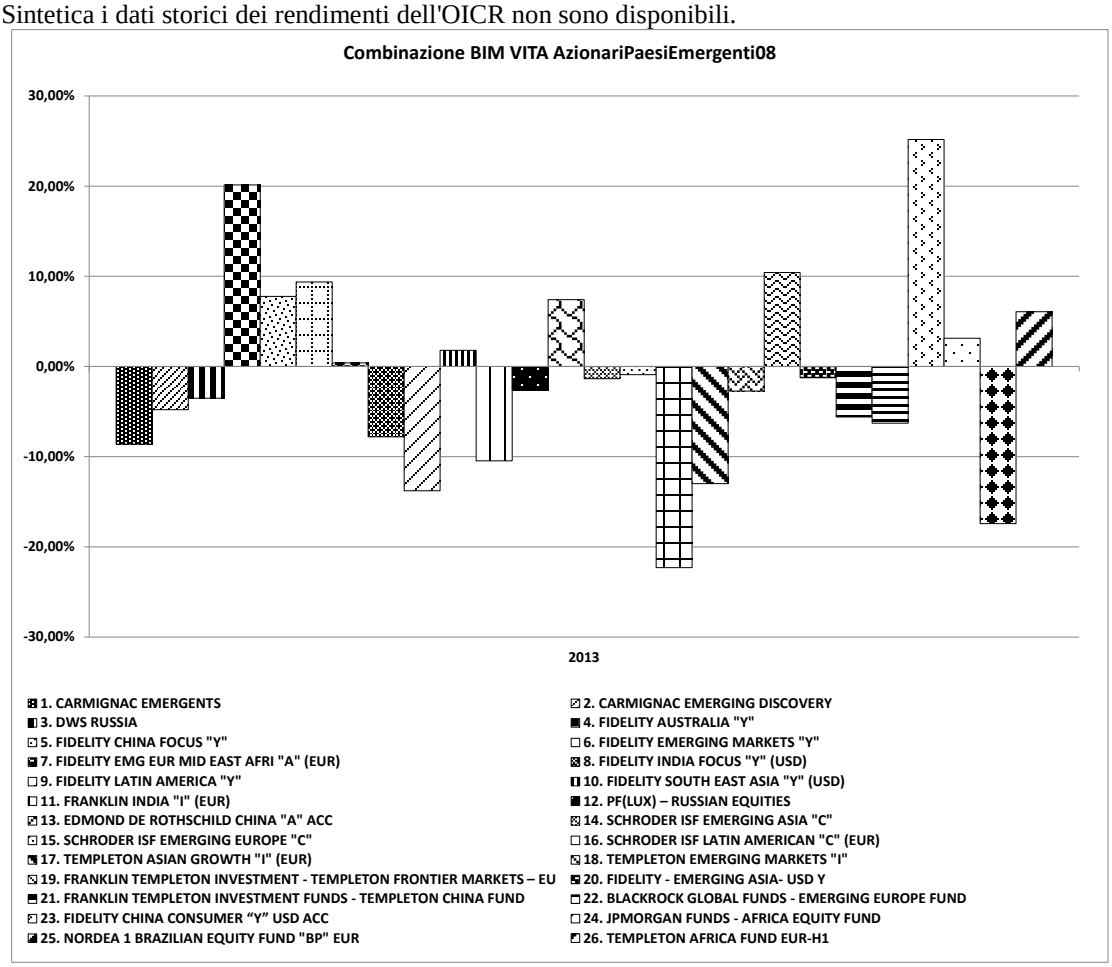

Sulla base dei rendimenti storici sopra rappresentati, la tabella di seguito riporta gli OICR componenti la Combinazione BIM VITA che hanno fatto registrare nell'ultimo anno solare rispettivamente la migliore e la peggiore performance.

DENOMINAZIONE OICR		
		2013
OICR migliore	FIDELITY CHINA CONSUMER "Y" USD ACC	25,18%
OICR peggiore	SCHRODER ISF LATIN AMERICAN "C" (EUR)	-22,30%

Avvertenza: I rendimenti passati non sono indicativi di quelli futuri.

Il monitoraggio dell'andamento degli OICR componenti ciascuna Combinazione BIM VITA, secondo le modalità descritte al par. *"PROPOSTE D'INVESTIMENTO FINANZIARIO"* Sez. *"INFORMAZIONI GENERALI SUL CONTRATTO"*, parte "Informazioni Generali" della presente Scheda Sintetica, cui si rimanda, costituisce i fondamenti dell' Attività di gestione periodica svolta dalla Società.

Di seguito è riportato per ciascun OICR appartenente alla Combinazione BIM VITA un grafico a barre che mostra i rendimenti annui degli ultimi 10 anni solari dell'OICR o dell'intero periodo per cui il dato è disponibile, se inferiore a 10 anni.
La performance dell'OICR riflette oneri sullo stesso gravanti e non contabilizzati nell'andamento del Benchmark.
I dati di rendimento includono le Spese di gestione di cui alla lettera c), par. *"DESCRIZIONE DEI COSTI"* della precedente Sez. *"COSTI"* e non includono i costi di sottoscrizione né i costi di rimborso a carico dell'Investitore-contraente.

CARMIGNAC EMERGENTS

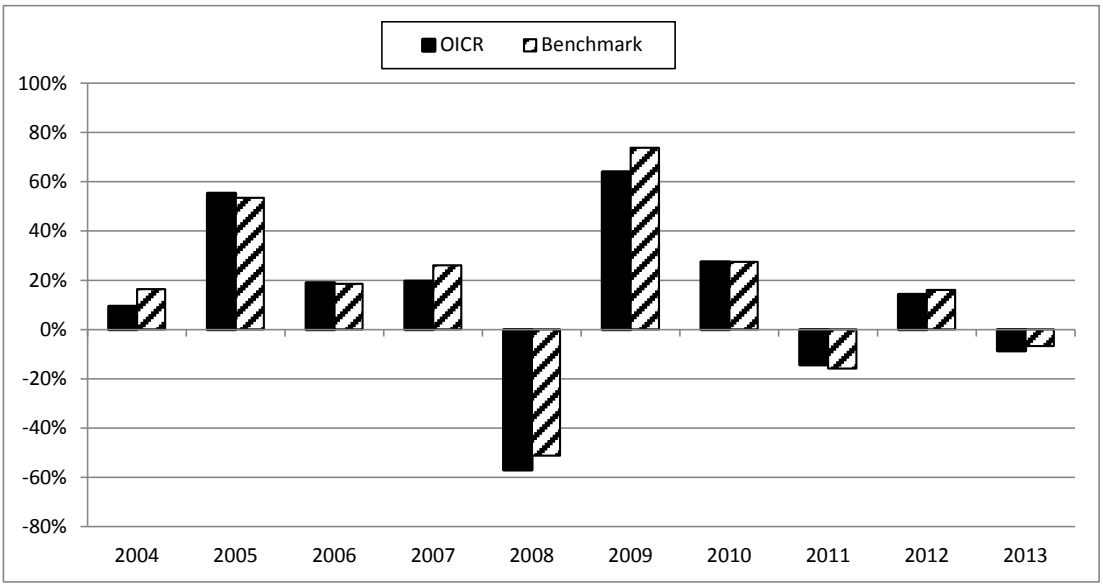

CARMIGNAC EMERGING DISCOVERY

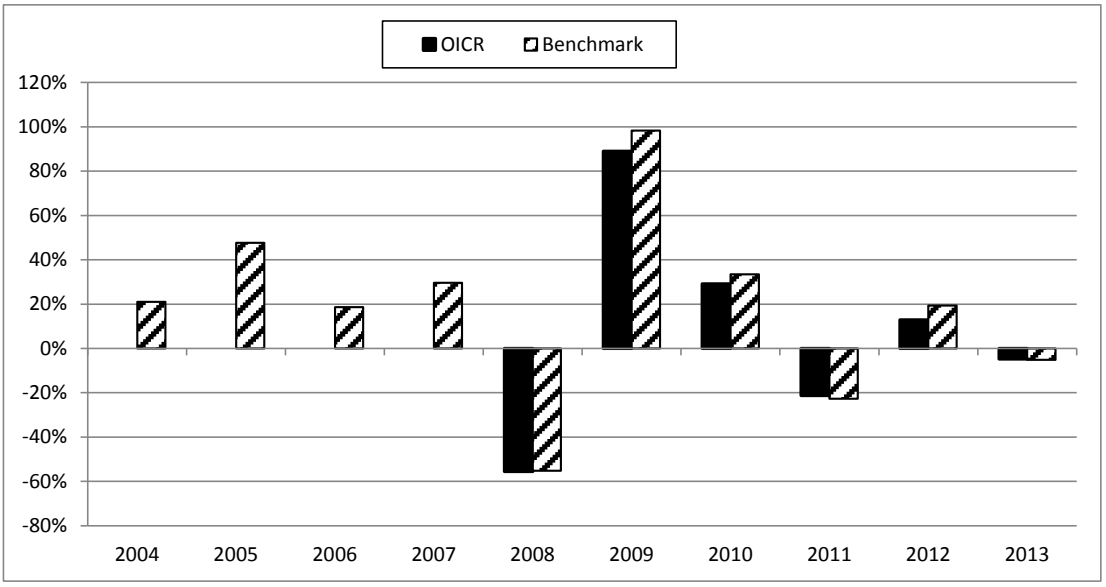

DWS RUSSIA

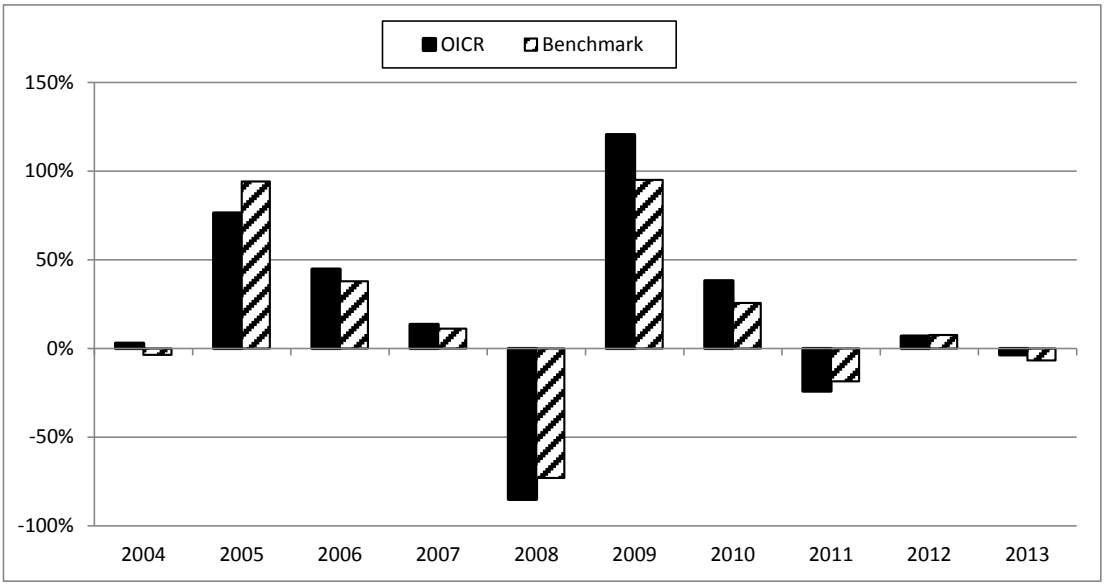

FIDELITY AUSTRALIA "Y"

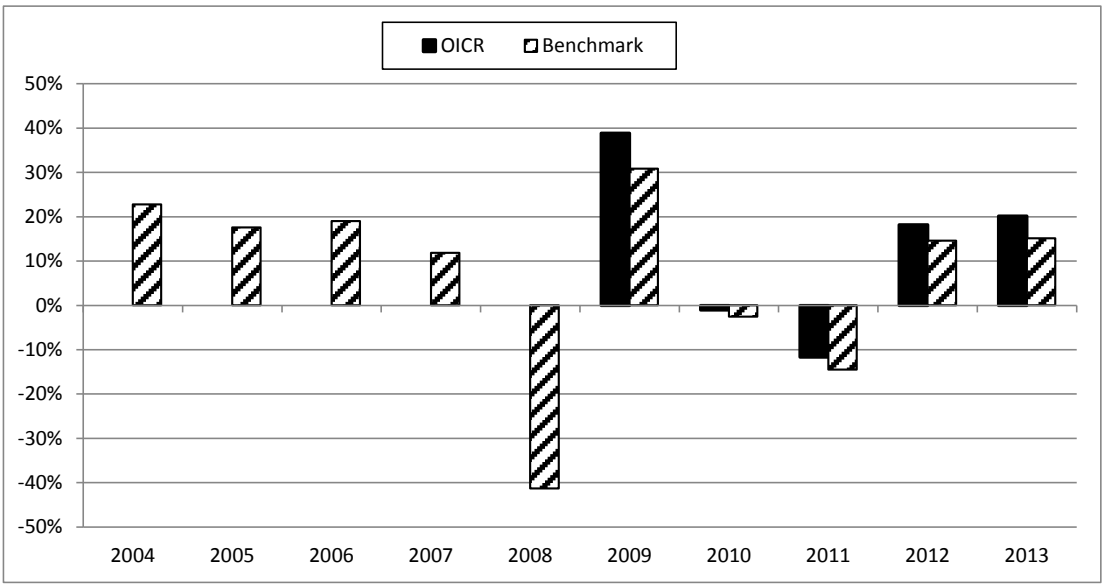

FIDELITY CHINA FOCUS "Y"

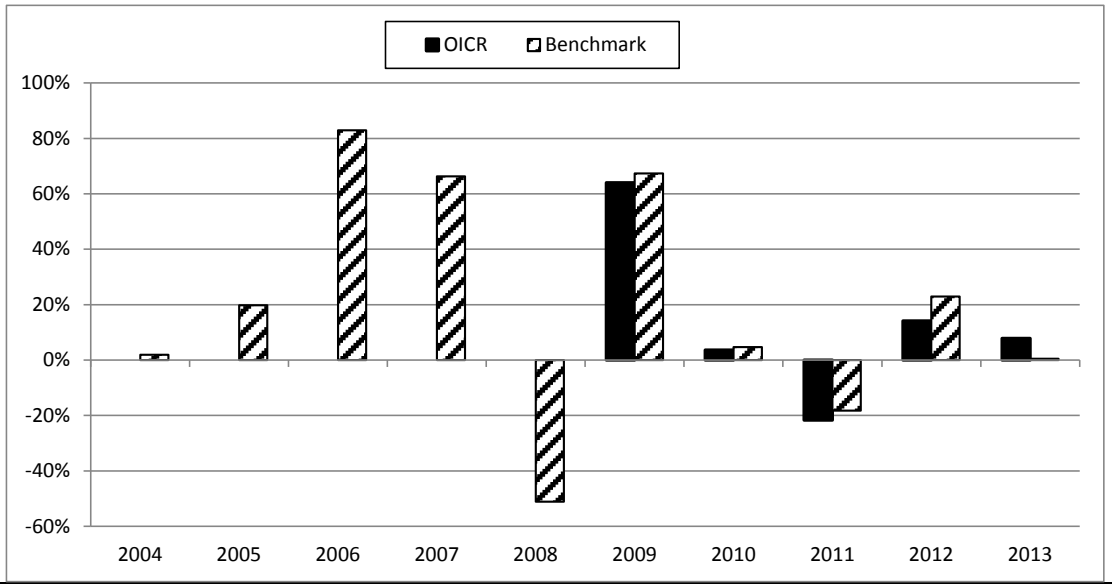

FIDELITY EMERGING MARKETS "Y"

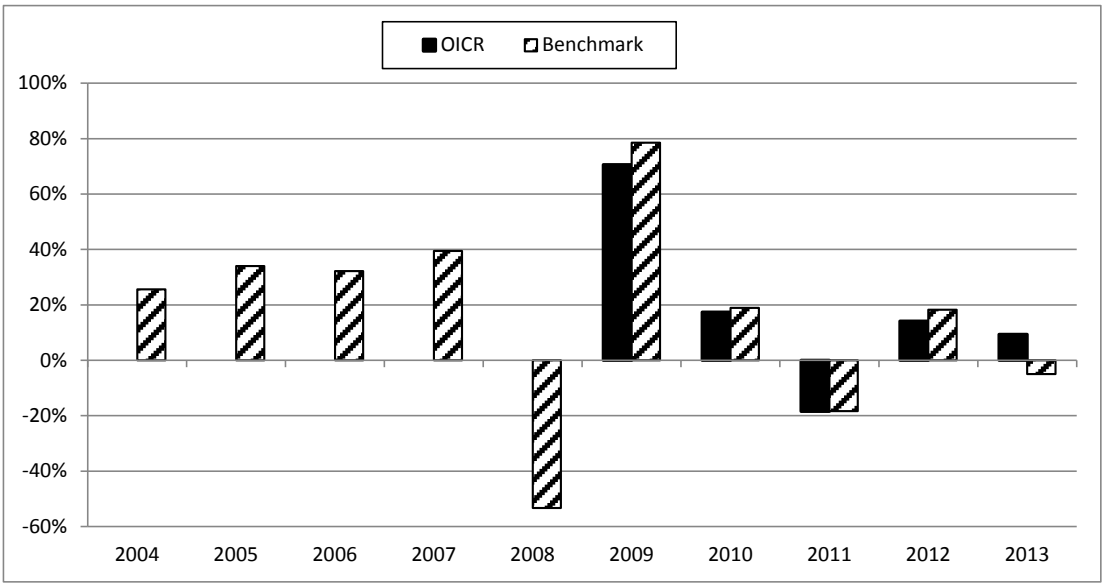

FIDELITY EMG EUR MID EAST AFRI "A" (EUR)

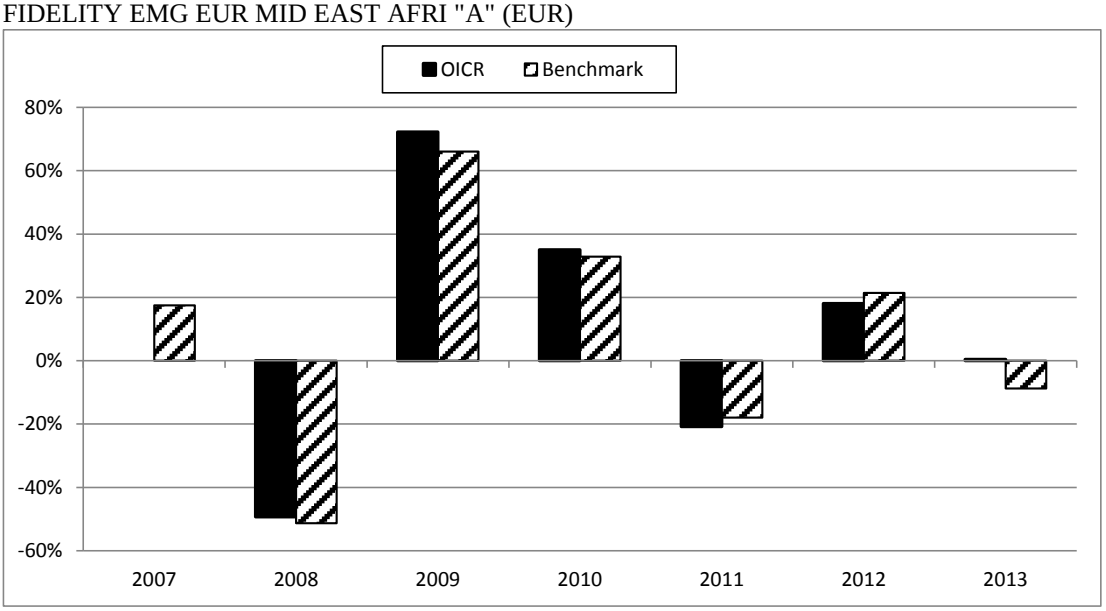

FIDELITY INDIA FOCUS "Y" (USD)

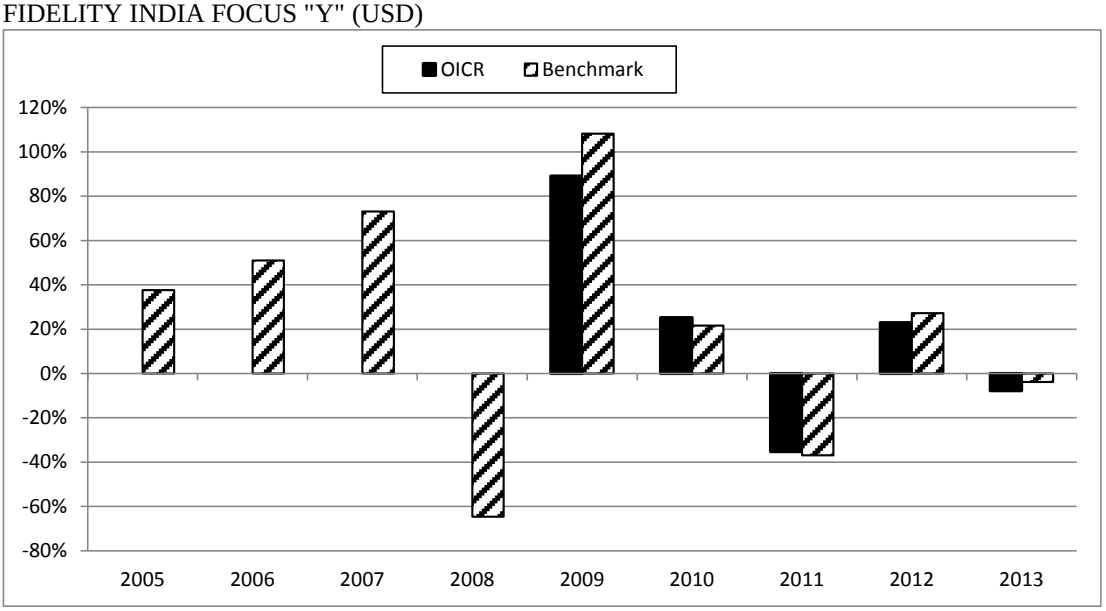

FIDELITY LATIN AMERICA "Y"

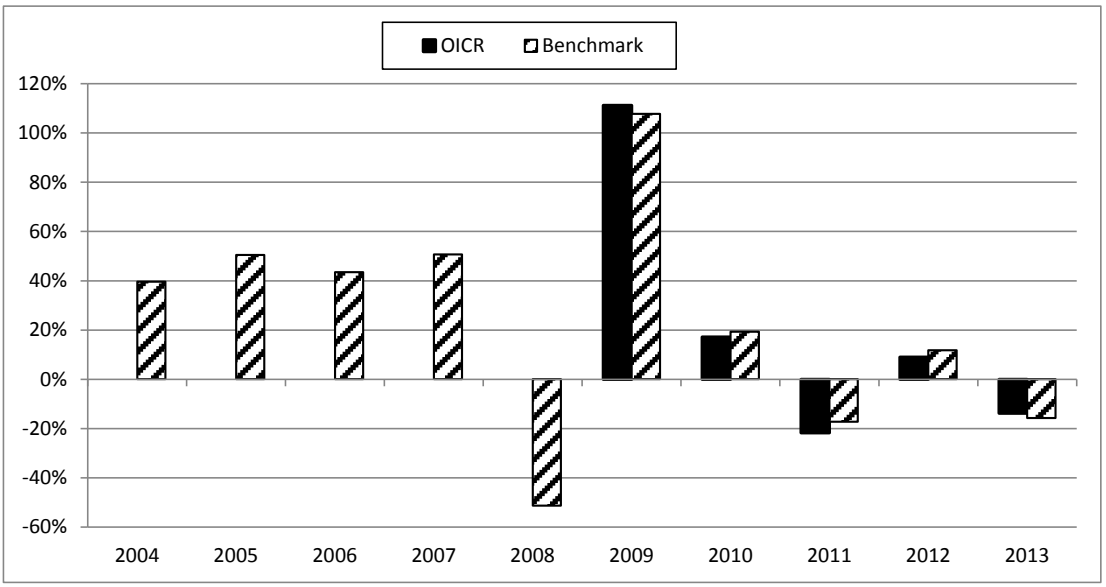

FIDELITY SOUTH EAST ASIA "Y" (USD)

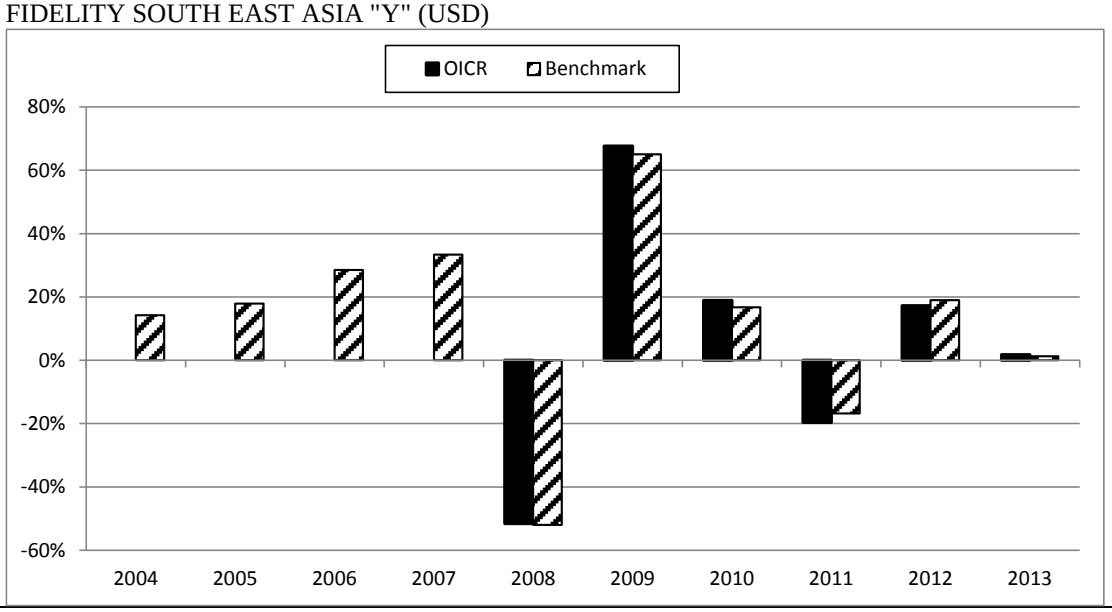

FRANKLIN INDIA "I" (EUR)

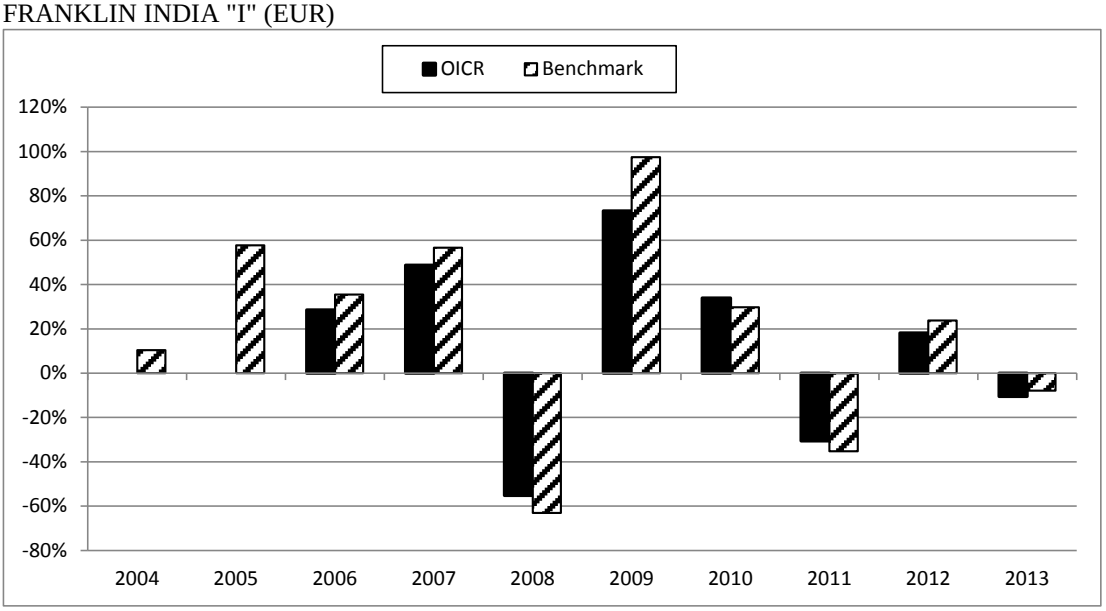

PF(LUX) – RUSSIAN EQUITIES

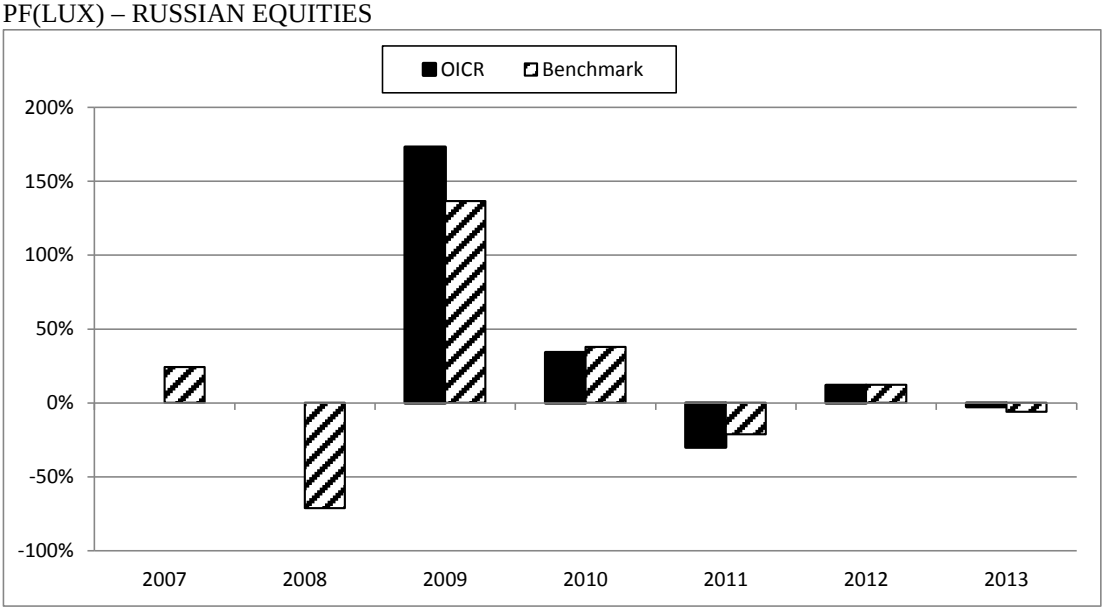

EDMOND DE ROTHSCHILD CHINA "A" ACC

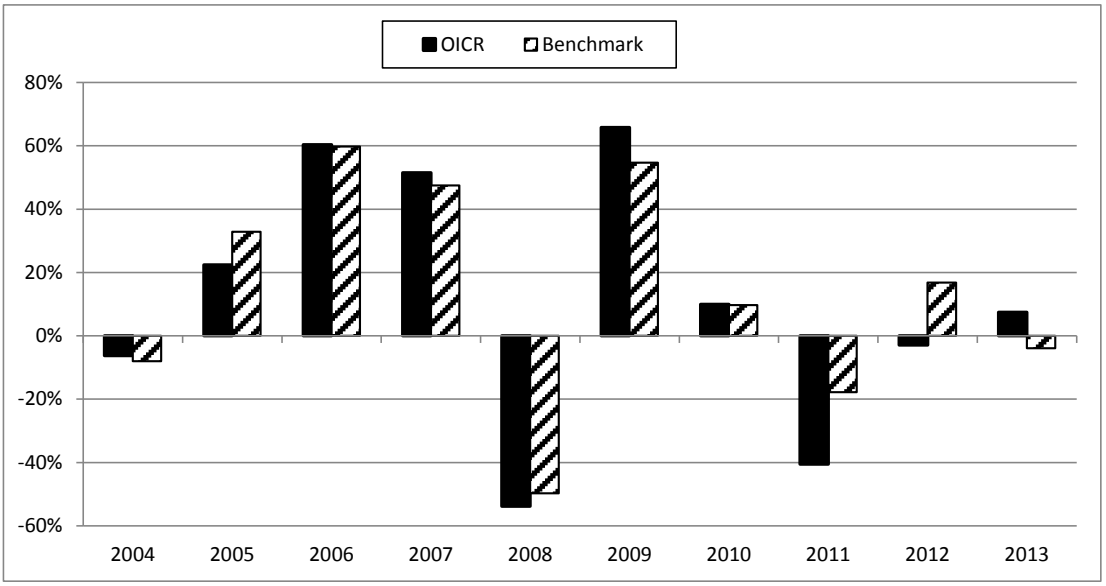

SCHRODER ISF EMERGING ASIA "C"

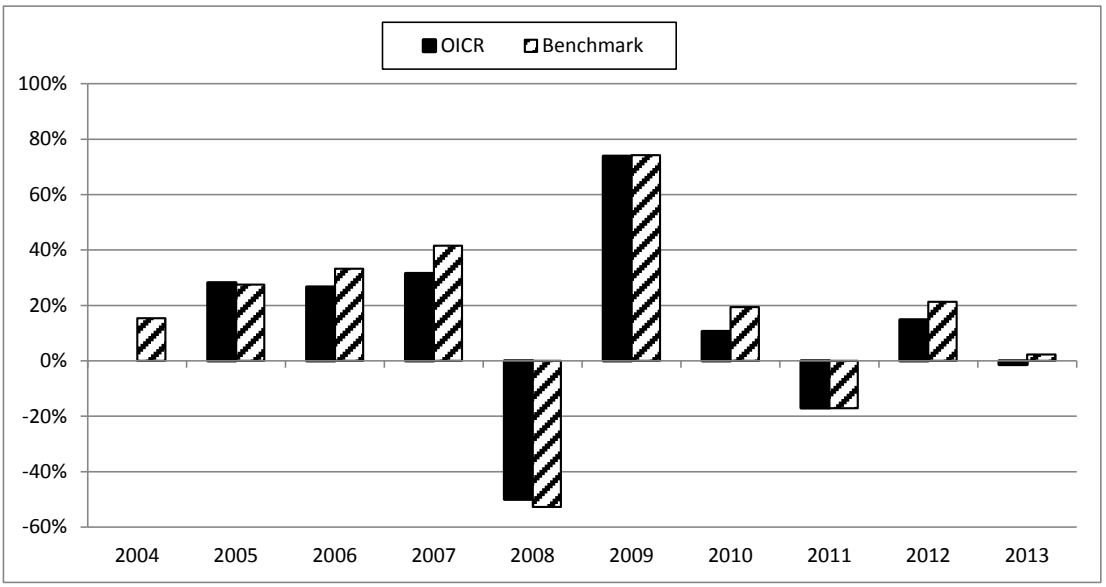

SCHRODER ISF EMERGING EUROPE "C"

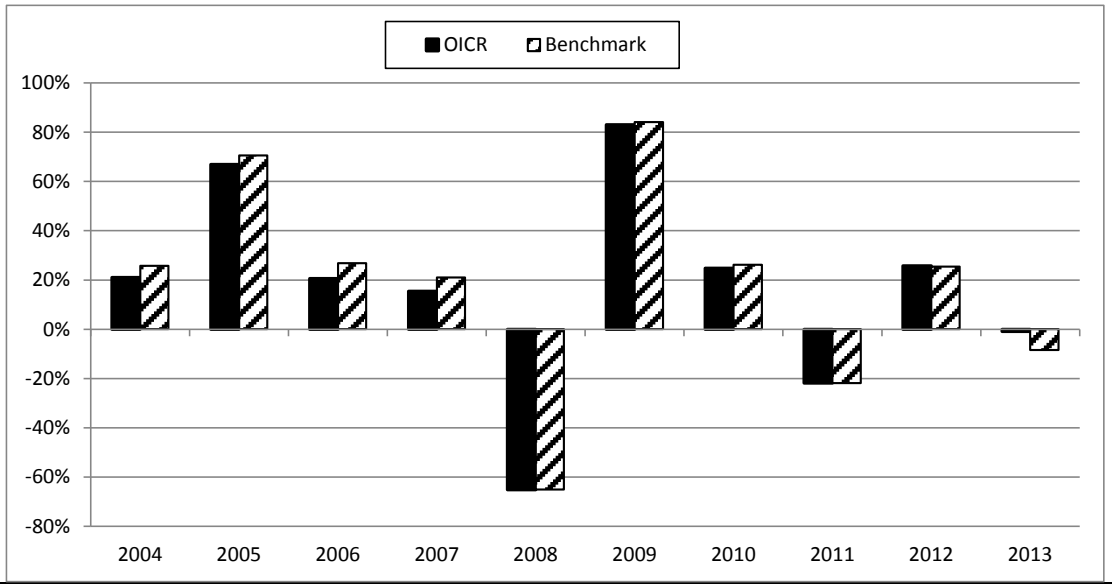

SCHRODER ISF LATIN AMERICAN "C" (EUR)

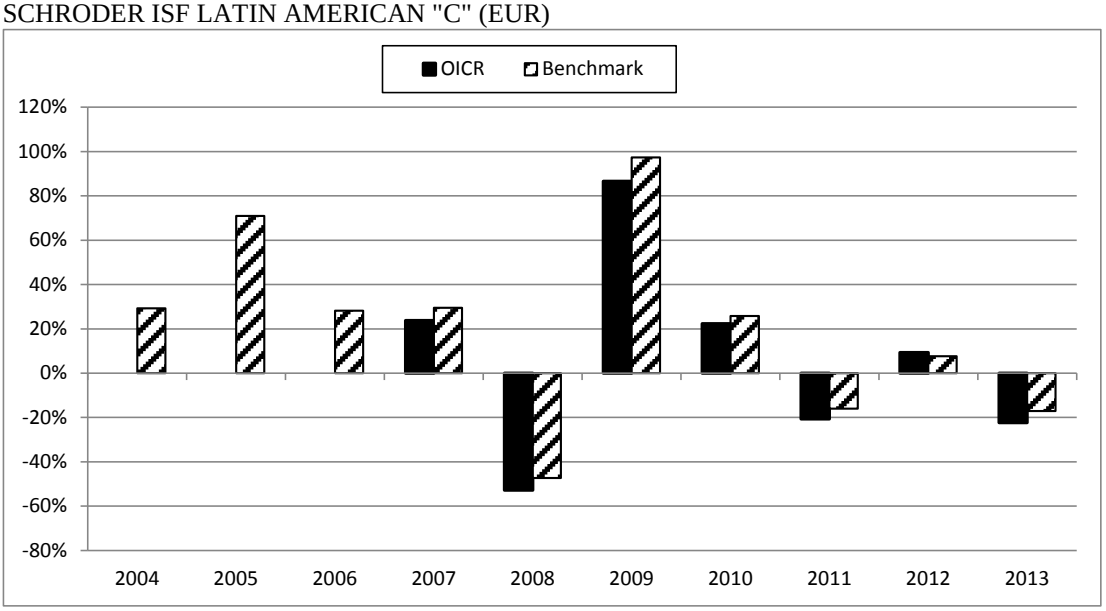

TEMPLETON ASIAN GROWTH "I" (EUR)

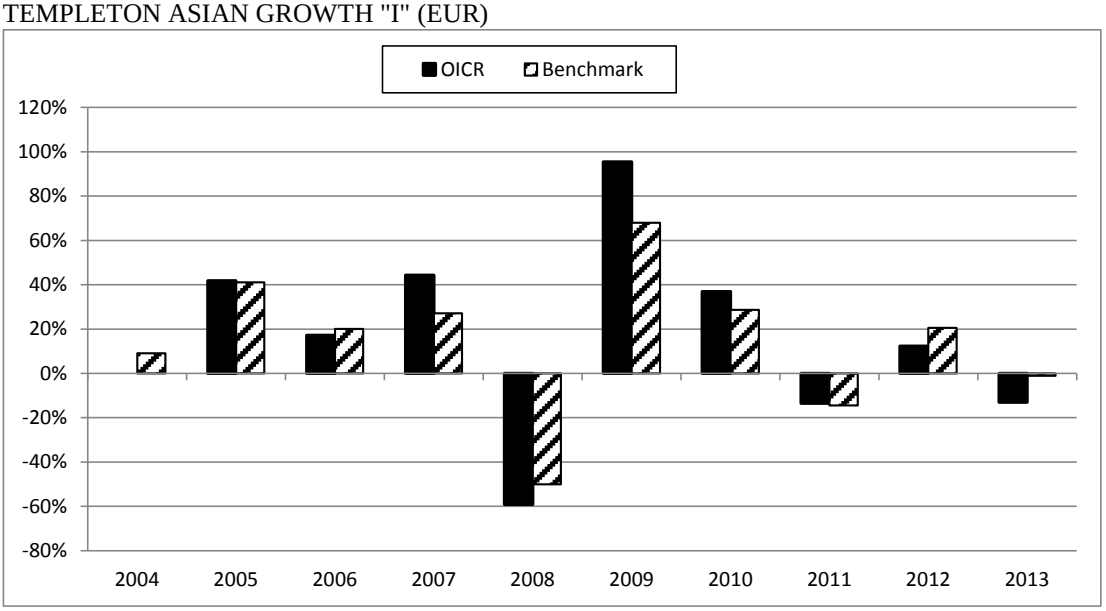

TEMPLETON EMERGING MARKETS "I"

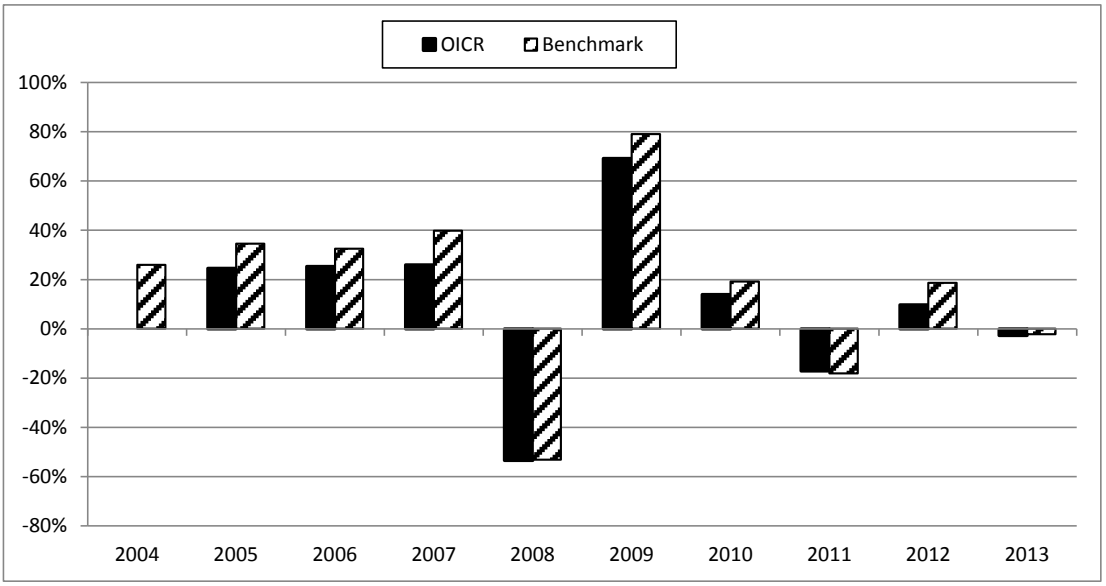

FRANKLIN TEMPLETON INVESTMENT - TEMPLETON FRONTIER MARKETS – EUR I A

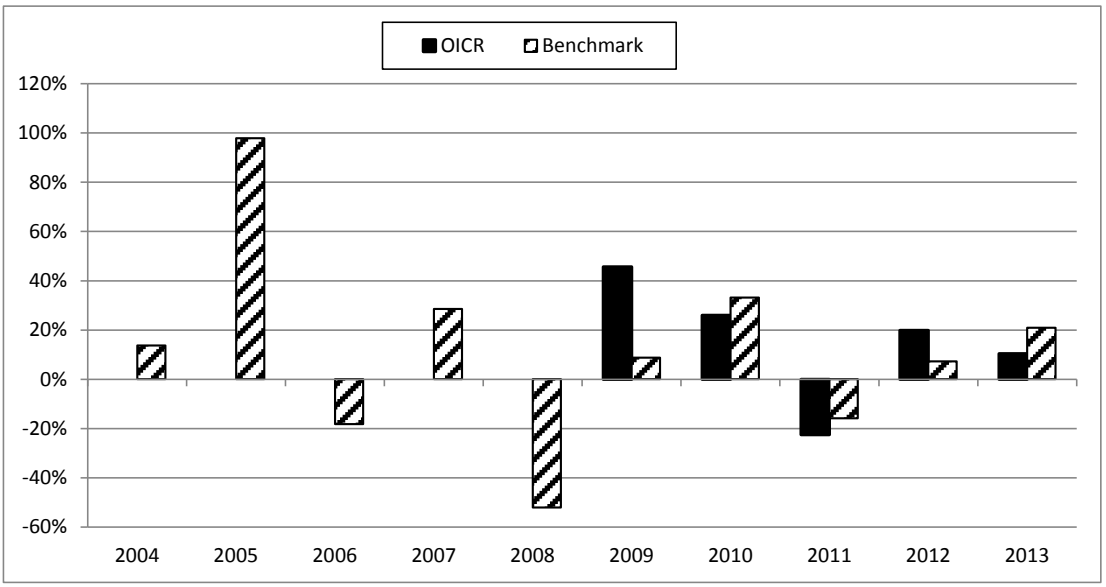

FIDELITY - EMERGING ASIA- USD Y

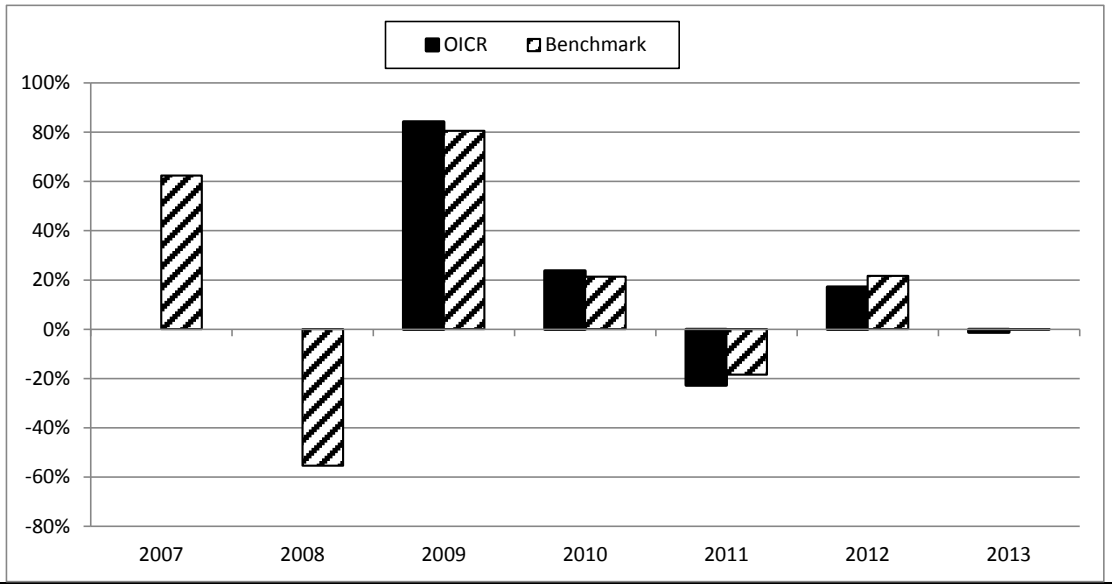

FRANKLIN TEMPLETON INVESTMENT FUNDS - TEMPLETON CHINA FUND

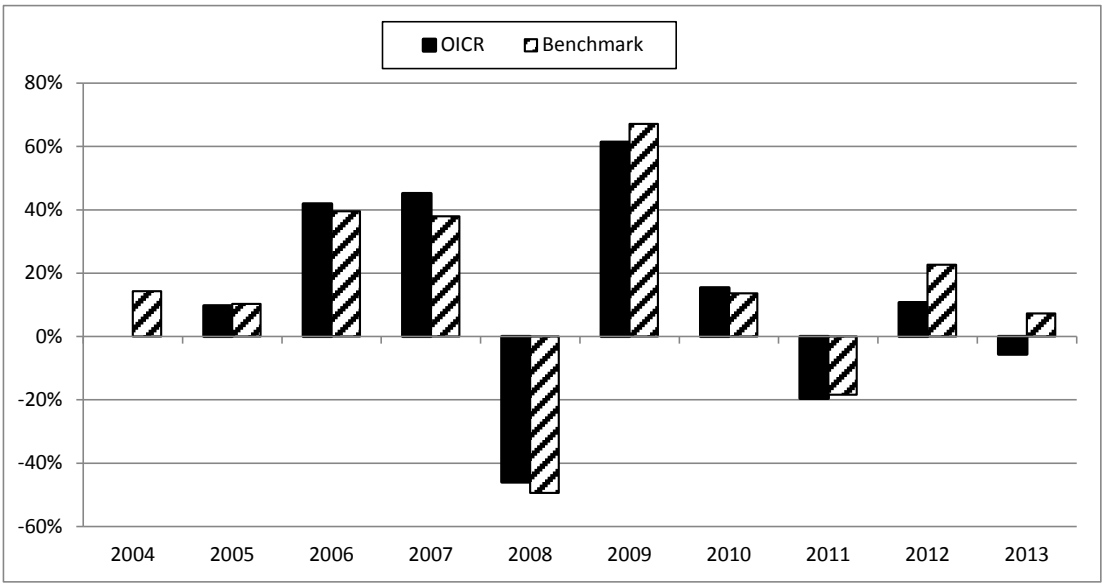

BLACKROCK GLOBAL FUNDS - EMERGING EUROPE FUND

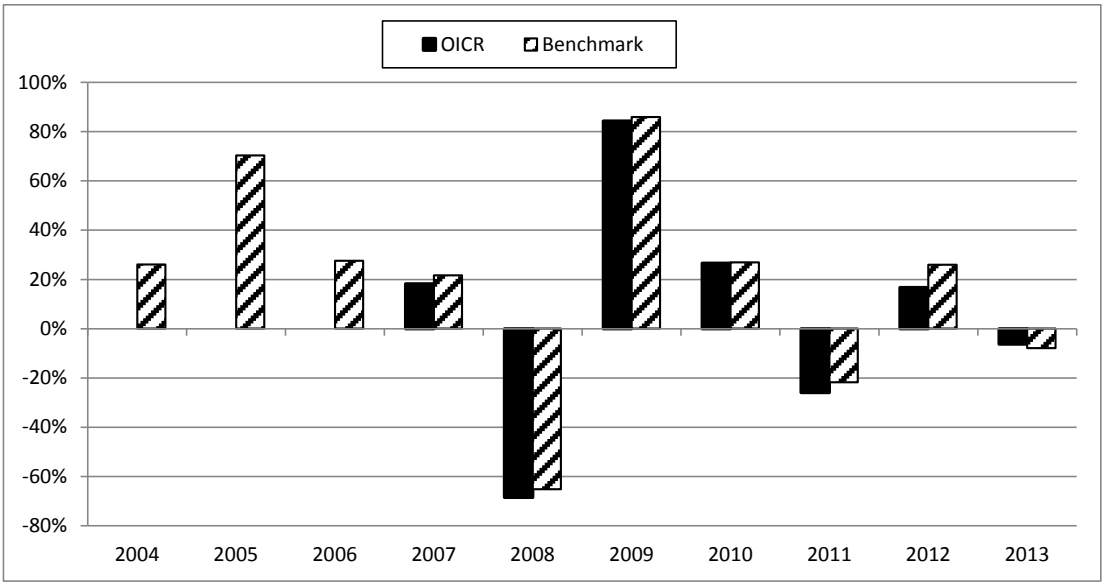

FIDELITY CHINA CONSUMER “Y” USD ACC

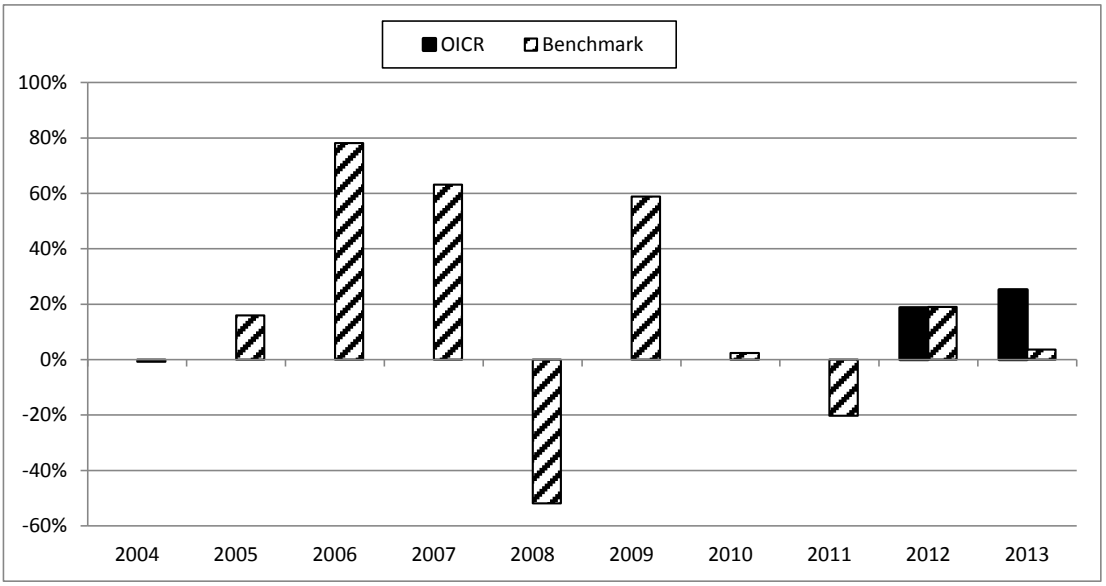

JPMORGAN FUNDS - AFRICA EQUITY FUND

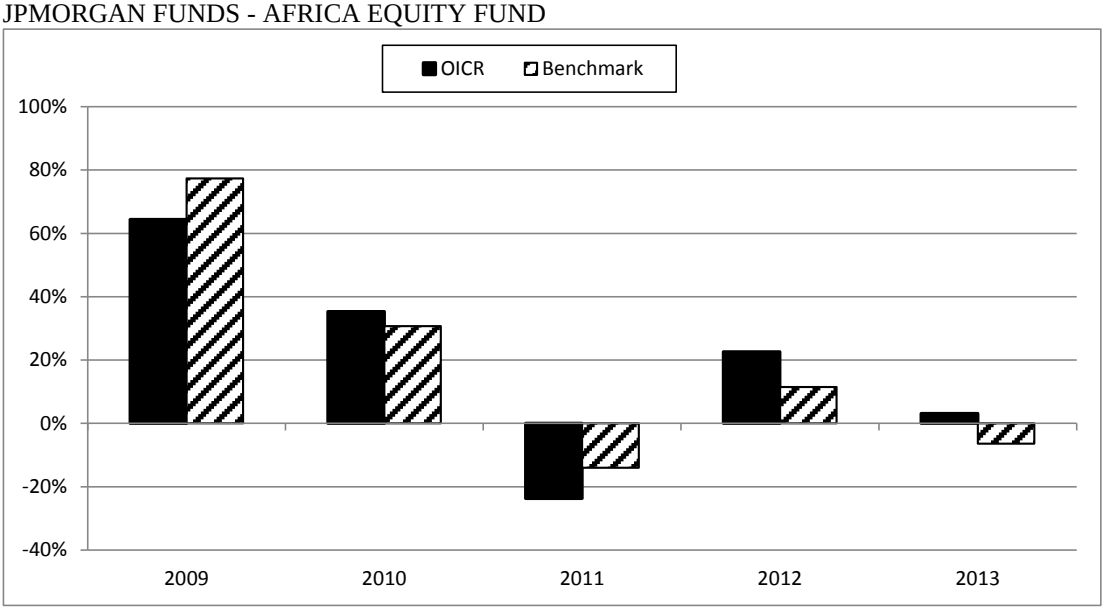

NORDEA 1 BRAZILIAN EQUITY FUND "BP" EUR

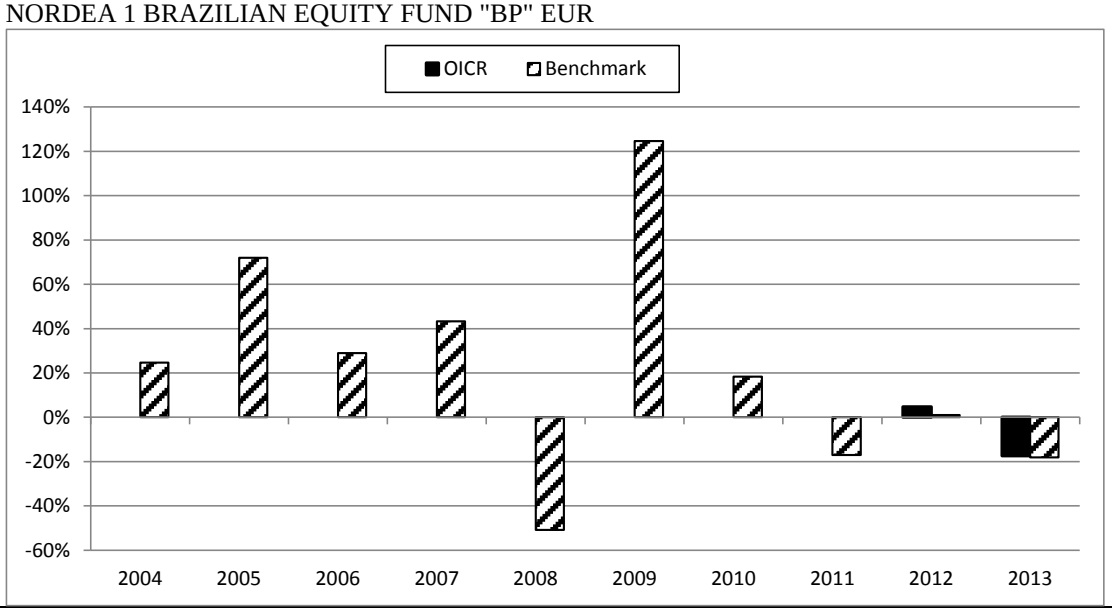

TEMPLETON AFRICA FUND EUR-H1

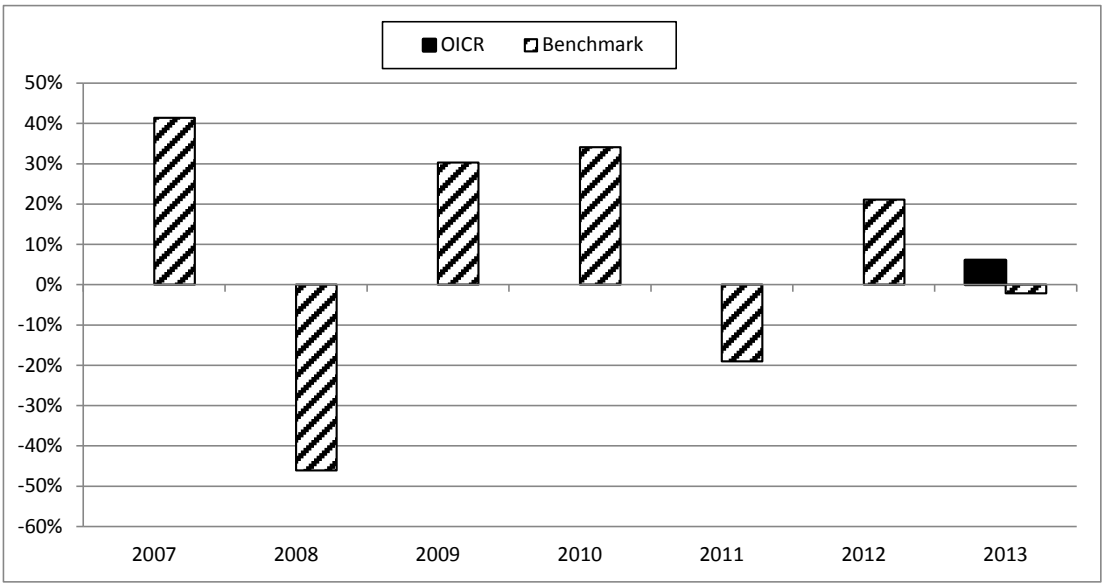

BENCHMARK DELL'OICR SYMPHONIA LUX SICAV – AZIONARIO PAESI EMERGENTI

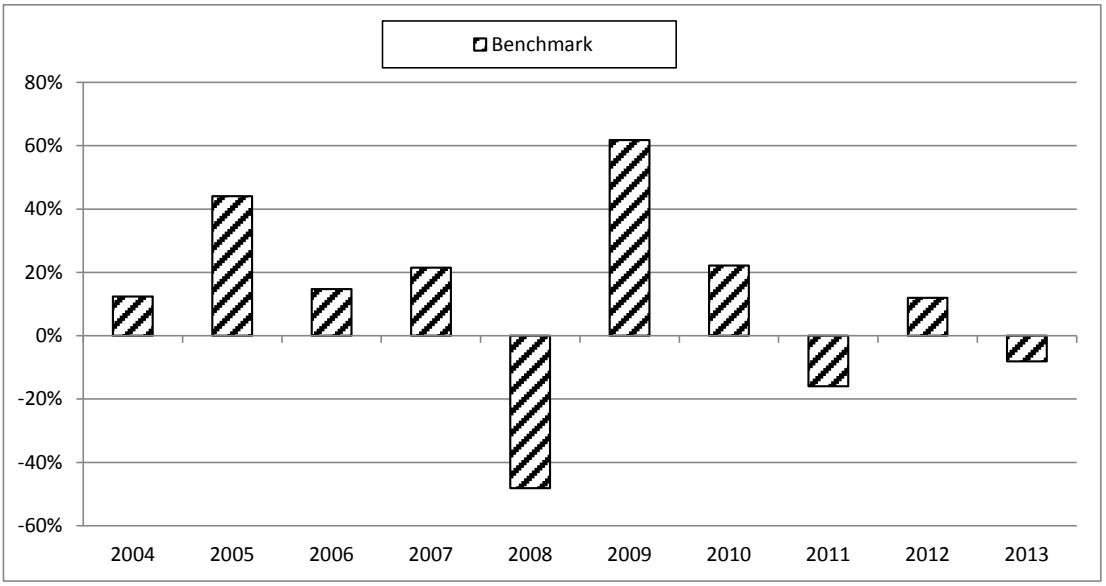

Avvertenza: I rendimenti passati non sono indicativi di quelli futuri.

TOTALE EXPENSE RATIO (TER)	Nella tabella di seguito si riporta il rapporto percentuale, riferito a ciascun anno solare dell'ultimo triennio, fra il totale degli oneri posti a carico di ciascun OICR componente la Combinazione BIM VITA ed il rispettivo patrimonio medio su base giornaliera dello stesso (c.d. TER). Si fornisce altresì, con riferimento al medesimo triennio, una stima del TER rappresentativo della Combinazione BIM VITA , determinato sommando al più elevato fra i TER riportati nella tabella che segue per ciascuno degli OICR che costituiscono la Combinazione BIM VITA le Spese di gestione di cui alla lettera c), par. *"DESCRIZIONE DEI COSTI"* della precedente Sez. *"COSTI"*.

DENOMINAZIONE OICR	**Rapporto tra costi complessivi e patrimonio medio**		
	2011	**2012**	**2013**
CARMIGNAC EMERGENTS	1,81%	2,68%	2,68%
CARMIGNAC EMERGING DISCOVERY	2,72%	2,36%	2,36%
DWS RUSSIA	2,05%	2,05%	2,90%
FIDELITY AUSTRALIA "Y"	1,18%	1,17%	1,17%
FIDELITY CHINA FOCUS "Y"	1,18%	1,17%	1,17%
FIDELITY EMERGING MARKETS "Y"	1,23%	1,20%	1,20%
FIDELITY EMG EUR MID EAST AFRI "A" (EUR)	2,03%	2,00%	2,01%
FIDELITY INDIA FOCUS "Y" (USD)	1,27%	1,29%	1,30%
FIDELITY LATIN AMERICA "Y"	1,23%	1,19%	1,19%
FIDELITY SOUTH EAST ASIA "Y" (USD)	1,20%	1,17%	1,18%
FRANKLIN INDIA "I" (EUR)	0,99%	1,00%	1,03%
PF(LUX) – RUSSIAN EQUITIES	1,18%	1,28%	1,31%
EDMOND DE ROTHSCHILD CHINA "A" ACC	3,53%	3,11%	3,11%
SCHRODER ISF EMERGING ASIA "C"	1,33%	1,32%	1,32%
SCHRODER ISF EMERGING EUROPE "C"	1,35%	1,34%	1,34%
SCHRODER ISF LATIN AMERICAN "C" (EUR)	1,34%	1,34%	1,36%
TEMPLETON ASIAN GROWTH "I" (EUR)	2,55%	1,21%	1,21%
TEMPLETON EMERGING MARKETS "I"	2,55%	1,40%	1,40%
FRANKLIN TEMPLETON INVESTMENT - TEMPLETON FRONTIER MARKETS – EUR I A	1,54%	2,56%	1,51%

FIDELITY - EMERGING ASIA- USD Y	1,26%	1,21%	1,22%
FRANKLIN TEMPLETON INVESTMENT FUNDS - TEMPLETON CHINA FUND	1,40%	1,38%	1,36%
BLACKROCK GLOBAL FUNDS - EMERGING EUROPE FUND	1,44%	1,39%	1,36%
FIDELITY CHINA CONSUMER "Y" USD ACC	0,63%	1,19%	1,18%
JPMORGAN FUNDS - AFRICA EQUITY FUND	1,15%	1,15%	1,15%
NORDEA 1 BRAZILIAN EQUITY FUND "BP" EUR	2,26%	2,26%	2,26%
TEMPLETON AFRICA FUND EUR-H1	n.a.	1,619% (oneri di gestione)	2,40%
SYMPHONIA LUX SICAV – AZIONARIO PAESI EMERGENTI	n.a.	n.a.	2,00% (oneri di gestione)

DENOMINAZIONE DELLA COMBINAZIONE BIM VITA	**Rapporto tra costi complessivi e patrimonio medio**		
	2011	**2012**	**2013**
AZIONARI PAESI EMERGENTI 08	6,13%	5,71%	5,71%

RETROCESSIONI AI DISTRIBUTORI

Di seguito viene riportata la quota-parte del totale dei costi dell'investimento finanziario retrocessi ai distributori.

Tipo di Costo	**Misura costo**	**Quota-parte retrocessa ai distributori**
Spese di emissione	250,00 euro	0,00%
Spese di gestione	2,60%	84,62%

Per le informazioni di dettaglio sui dati periodici, si rinvia alla Parte II del Prospetto d'offerta.

INFORMAZIONI ULTERIORI	
VALORIZZAZIONE DELL'INVESTIMENTO	Il valore unitario delle quote/azioni di ciascun OICR componente la combinazione BIM VITA (*uNAV*) è: ➢ calcolato dalla Società di Gestione dell'OICR, con periodicità giornaliera*;* ➢ pubblicato - con la medesima frequenza secondo la quale è calcolato ed al netto degli oneri su di esso gravanti - sul sito internet www.bimvita.it. Lo *uNAV* è altresì disponibile presso ciascun Soggetto distributore.

Avvertenza: La Scheda Sintetica del Prospetto d'offerta deve essere consegnata all'Investitore-contraente, unitamente alle Condizioni Contrattuali, prima della sottoscrizione.

Data di deposito in Consob della parte "Informazioni Specifiche": 14/11/2014.
Data di validità della parte "Informazioni Specifiche": dal 17/11/2014.

La proposta d'investimento finanziario Azionari paesi emergenti 08 è offerta dal 17/11/2014.
La pubblicazione del Prospetto d'offerta non comporta alcun giudizio della Consob sull'opportunità dell'investimento proposto.

DICHIARAZIONE DI RESPONSABILITÀ

L'Impresa di assicurazione **BIM VITA S.p.A.** si assume la responsabilità della veridicità e della completezza delle informazioni contenute nella presente Scheda Sintetica, nonché della loro coerenza e comprensibilità.

BIM VITA S.p.A.
Il rappresentante legale
L'amministratore delegato
(Dott. Stefano Piantelli)

SCHEDA SINTETICA
INFORMAZIONI SPECIFICHE

La parte "Informazioni Specifiche", da consegnare obbligatoriamente all'Investitore-contraente prima della sottoscrizione, è volta ad illustrare le principali caratteristiche della Combinazione BIM VITA*:* **Bilanciati 06**

INFORMAZIONI GENERALI SULL'INVESTIMENTO FINANZIARIO

NOME

Denominazione della Proposta di investimento finanziario	Bilanciati 06

Si rimanda al successivo par. *"ALTRE INFORMAZIONI"* per la denominazione dei singoli OICR componenti la Combinazione BIM VITA che identifica la Proposta d'investimento finanziario.

GESTORE

Denominazione del gestore della Combinazione BIM VITA	BIM VITA S.p.A.

ALTRE INFORMAZIONI

a)	Codice della proposta di investimento finanziario	Bilanciati06
b)	Modalità di versamento del premio presa a riferimento nella proposta di investimento finanziario	Premio unico anticipato con possibilità di versamenti integrativi, anch'essi da corrispondere in unica soluzione.
c)	Importi di premio in Euro	Premio unico minimo: 15.000,00 Premio integrativo minimo: 5.000,00
d)	Finalità della proposta di investimento finanziario	Crescita del capitale con un incremento regolare del capitale, correndo rischi limitati partecipando all'evoluzione dei mercati dei tassi e azionistici.

OICR componenti la Combinazione BIM VITA				
Denominazione	Codice ISIN al portatore	Denominazione del gestore dell'OICR	Domicilio	Data di istituzione/inizio operatività
BLACKROCK GLOBAL FUNDS - GLOBAL ALLOCATION FUND	LU0329592538	BlackRock Investment Management	Lussemburgo	12/11/2007
ZENIT MULTISTRATEGY SICAV GLOBAL OPPORTUNITIES	LU0280697748	Degroof Gestion Institutionelle	Lussemburgo	29/11/2006
INVESCO BALANCED RISK ALLOCATION "C" EUR ACC	LU0432616810	Invesco Management S.A.	Lussemburgo	01/09/2009
RAIFFEISEN GLOBAL ALLOCATION STRATEGIES PLUS I	AT0000A0SDZ3	Raiffeisen Capital Management	Austria	16/01/2012
BANTLEON OPPORTUNITIES L	LU0337414568	Bantleon Invest S.A.	Lussemburgo	31/03/2008
DNCA INVEST EUROSE "I"	LU0284394151	DNCA Finance	Lussemburgo	21/06/2007
ODDO PROACTIF EUROPE "B"	FR0010234351	Oddo Asset Management S.A.	Francia	10/09/2004
NORDEA-1 STABLE RETURN FUND BI EUR	LU0351545230	Nordea Investment Funds S.A.	Lussemburgo	01/04/2008

SEB ASSET SELECTION FUND C EUR	LU0256624742	SEB Asset Management SA	Lussemburgo	03/10/2006

Ulteriori informazioni	
Armonizzazione (ai sensi della Direttiva 85/611/CEE e successive modifiche)	Tutti gli OICR componenti la Combinazione BIM VITA Bilanciati 06 sono armonizzati.
Politica di distribuzione dei dividendi	Gli OICR componenti la Combinazione BIM VITA Bilanciati 06 sono ad accumulazione dei proventi.
Valuta	La Combinazione BIM VITA Bilanciati 06 è composta da alcuni OICR denominati in Euro e altri denominati in dollari USA.

STRUTTURA E RISCHI DELL'INVESTIMENTO FINANZIARIO	
TIPOLOGIA DI GESTIONE	

Combinazione BIM VITA		
a)	Tipologia di gestione	Si evidenzia che all'interno della presente Combinazione non vi è una netta prevalenza di OICR rappresentativi di una sola tipologia di gestione. L'effettiva tipologia di gestione sarà funzione della scelta di investimento dell'Investitore-contraente, e, a seconda dei singoli OICR selezionati, ci potrà essere una prevalenza della gestione a benchmark o una prevalenza della gestione flessibile.
b)	Stile di gestione	Attivo, per gli OICR con tipologia di gestione a benchmark.
c)	Obiettivo della gestione	Dati la tipologia e lo stile adottati, la gestione della Combinazione BIM VITA è finalizzata a creare valore aggiunto rispetto al parametro di riferimento per i fondi a benchmark e a ottimizzare la gestione entro predefiniti valori di Var o di volatilità attesa per i fondi flessibili. Si riportano nella tabella di seguito le informazioni relative agli OICR sottostanti alla presente Combinazione.

OICR componenti la Combinazione BIM VITA			
Denominazione	Tipologia di gestione	Stile di gestione	Obiettivo della gestione
BLACKROCK GLOBAL FUNDS - GLOBAL ALLOCATION FUND	A Benchmark	Attivo	Benchmark: • 36% S&P 500 Composite • 24% FT/S&P Act World (ex US) • 24% 5 ys Treasury Notes • 16% SSB Non US Debt
ZENIT MULTISTRATEGY SICAV GLOBAL OPPORTUNITIES	Flessibile		Volatilità: 11,80%
INVESCO BALANCED RISK ALLOCATION "C" EUR ACC	Flessibile		VAR relativo con riferimento ad un indice composito (60% MSCI World Index + 40% JP Morgan Europe Government Bond Index) .
RAIFFEISEN GLOBAL ALLOCATION STRATEGIES PLUS I	Flessibile		Volatilità media: 10,00%
BANTLEON OPPORTUNITIES L	A benchmark	Attivo	Benchmark: Eonia Capitalizzato
DNCA INVEST EUROSE "I"	Flessibile		Volatilità inferiore al 5%
ODDO PROACTIF EUROPE "B"	A benchmark	Attivo	Benchmark: • 50% Eonia capitalizzato • 50% EUROSTOXX 50 NR
NORDEA-1 STABLE RETURN FUND BI EUR	Flessibile		Volatilità: 4% - 6%
SEB ASSET SELECTION FUND C EUR	Flessibile		Volatilità: 10%

Si rinvia alla Sez. B.1.1) Parte I del Prospetto d'offerta per le informazioni di dettaglio sull' Obiettivo della gestione di ogni singolo OICR appartenente alla Combinazione BIM VITA Bilanciati 06.

ORIZZONTE TEMPORALE DI INVESTIMENTO CONSIGLIATO

Orizzonte temporale d'investimento consigliato per la permanenza nella Combinazione BIM VITA	20 Anni (*)

L'Orizzonte temporale consigliato all'Investitore-contraente è un'indicazione espressa in anni interi del periodo ottimale di permanenza nell'investimento finanziario, calcolata dalla Società in relazione alle caratteristiche della struttura finanziaria sottostante in termini sia di profilo di rischio-rendimento, sia di onerosità.
(*) Il dato riportato è stato determinato in base agli anni di permanenza minima necessari al recupero dei costi riferiti all'OICR, appartenente alla stessa Combinazione BIM VITA con l'Orizzonte temporale d'investimento consigliato più lungo, come indicato nella seguente tabella.

Denominazione OICR	Orizzonte temporale d'investimento consigliato
BLACKROCK GLOBAL FUNDS - GLOBAL ALLOCATION FUND	20
ZENIT MULTISTRATEGY SICAV GLOBAL OPPORTUNITIES	20
INVESCO BALANCED RISK ALLOCATION "C" EUR ACC	20
RAIFFEISEN GLOBAL ALLOCATION STRATEGIES PLUS I	20
BANTLEON OPPORTUNITIES L	20
DNCA INVEST EUROSE "I"	20
ODDO PROACTIF EUROPE "B"	20
NORDEA-1 STABLE RETURN FUND BI EUR	20
SEB ASSET SELECTION FUND C EUR	20

PROFILO DI RISCHIO

Grado di rischio:

Grado di rischio connesso all'investimento nella Combinazione BIM VITA	Alto (*)

Il grado di rischio è un indicatore qualitativo della rischiosità complessiva dell'investimento finanziario, può assumere valori in una scala crescente: *basso, medio-basso, medio, medio-alto, alto, molto-alto*. A ciascuna classe corrispondono apposite misure di rischio di carattere quantitativo basate sulla volatilità dei rendimenti dell'investimento finanziario.
(*) Il valore riportato è stato determinato in base all'OICR appartenente alla stessa Combinazione BIM VITA che presenta la maggiore rischiosità; i gradi di rischio degli OICR compresi nella presente Combinazione BIM VITA sono riportati nella seguente tabella.

Denominazione OICR	Grado di rischio
BLACKROCK GLOBAL FUNDS - GLOBAL ALLOCATION FUND	Medio-Alto
ZENIT MULTISTRATEGY SICAV GLOBAL OPPORTUNITIES	Alto
INVESCO BALANCED RISK ALLOCATION "C" EUR ACC	Medio-Alto
RAIFFEISEN GLOBAL ALLOCATION STRATEGIES PLUS I	Medio-Alto
BANTLEON OPPORTUNITIES L	Medio-Alto
DNCA INVEST EUROSE "I"	Medio

ODDO PROACTIF EUROPE "B"	Medio-Alto
NORDEA-1 STABLE RETURN FUND BI EUR	Medio
SEB ASSET SELECTION FUND C EUR	Medio-Alto

Scostamento dal benchmark:

Scostamento dal benchmark della Combinazione BIM VITA	Rilevante (*)

Lo scostamento dal benchmark è un indicatore che qualifica il contributo delle scelte di gestione alla rischiosità complessiva dell'investimento finanziario rispetto alla fonte di rischio esogena derivante dall'evoluzione del Benchmark. L'indicatore può assumere valori qualitativi crescenti in base alla seguente scala: *contenuto, significativo, rilevante*.

(*) Il valore è stato determinato in base all'OICR che appartiene alla stessa Combinazione BIM VITA che presenta il grado di scostamento più elevato; di seguito si riportano gli scostamenti dal relativo Benchmark di ciascuno degli OICR che compongono la Combinazione BIM VITA.

Denominazione OICR	Scostamento
BLACKROCK GLOBAL FUNDS - GLOBAL ALLOCATION FUND	Contenuto
BANTLEON OPPORTUNITIES L	Rilevante
ODDO PROACTIF EUROPE "B"	Significativo

POLITICA DI INVESTIMENTO

Categoria della Combinazione BIM VITA:	Bilanciati
Politica di investimento della Combinazione BIM VITA:	Gli OICR appartenenti alla presente Categoria investono principalmente in azioni o titoli di società appartenenti a diverse aree geografiche e/o che svolgono la loro attività a livello internazionale. I titoli detenuti dagli OICR sono denominati nelle principali valute internazionali come Dollari Usa e Euro. L'area geografica di riferimento è rappresentata dai principali mercati internazionali. Le società oggetto d'investimento da parte degli OICR sono prevalentemente ad elevata capitalizzazione e appartenenti a diversi settori economici. L'investimento in strumenti finanziari derivati è finalizzato ad una gestione efficiente del portafoglio e per motivi di copertura. Nella presente Categoria non è previsto l'investimento in OICR istituiti o gestiti da SGR e/o Società del Gruppo di appartenenza di Bim Vita.

Per una descrizione dettagliata delle politiche d'investimento dei singoli OICR che compongono la Combinazione BIM VITA*, si rimanda al par. 9., Sez. B.1), Parte I del Prospetto d'offerta.* Si rimanda inoltre al par. *"PROPOSTE D'INVESTIMENTO FINANZIARIO"* Sez. "*INFORMAZIONI GENERALI SUL CONTRATTO"*, parte "Informazioni Generali" della presente Scheda Sintetica per la descrizione dell'Attività di gestione svolta dalla Società.

GARANZIE

La Società non offre alcuna garanzia di rimborso del capitale e/o di rendimento minimo dell'investimento finanziario. Pertanto, per effetto dei rischi finanziari dell'investimento vi è la possibilità che l'Investitore-contraente ottenga, al momento del rimborso, un ammontare inferiore al capitale investito.

Si rinvia alla Sez. B.1), Parte I del Prospetto d'offerta per le informazioni di dettaglio sulla struttura e sui rischi dell'investimento finanziario.

COSTI	
TABELLA DELL'INVESTIMENTO FINANZIARIO	La seguente tabella illustra l'incidenza dei costi sull'investimento finanziario riferita sia al momento della sottoscrizione sia all'orizzonte temporale d'investimento consigliato. Con riferimento al momento della sottoscrizione, il premio versato al netto dei costi delle coperture assicurative dei rischi demografici e delle spese di emissione previste dal contratto, rappresenta il capitale nominale; quest'ultima grandezza al netto dei costi di caricamento e di altri costi iniziali rappresenta il Capitale Investito.

Combinazione BIM VITA		**Momento della sottoscrizione**	**Orizzonte temporale d'investimento consigliato (valori su base annua)**
VOCI DI COSTO			
A	Costi di Caricamento	0,00%	0,00%
B	Spese di Gestione (*)		3,58%
C	Costi delle Garanzie e/o immunizzazione	0,00%	0,00%
D	Altri costi contestuali al versamento	0,00%	0,00%
E	Altri costi successivi al versamento		0,00%
F	Bonus, premi e riconoscimenti di quote	0,00%	0,00%
G	Costi delle Coperture Assicurative (**)		0,12%
H	Spese di emissione	0,00%	0,00%
COMPONENTI DELL'INVESTIMENTO FINANZIARIO			
I	Premio unico versato	100,00%	
L=I-(G+H)	Capitale Nominale	100,00%	
M=L-(A+C+D-F)	Capitale Investito	100,00%	

(*) Il dato esposto si ottiene sommando alle Spese di gestione di cui alla lettera c) del successivo par. "DESCRIZIONE DEI COSTI", al netto dei Costi delle coperture assicurative di cui alla lettera G della tabella e degli eventuali rimborsi commissionali riconosciuti, gli Oneri di gestione più elevati fra quelli riportati nella tabella che segue per ciascuno degli OICR che costituiscono la Combinazione BIM VITA. Il prelievo delle Spese di gestione di cui alla lettera c) del successivo par. "DESCRIZIONE DEI COSTI", avviene mediante riduzione del numero di quote assegnate al contratto.

(**) I costi delle coperture assicurative sono finanziati mediante prelievo dalle spese di gestione.

Avvertenza: La tabella dell'investimento finanziario rappresenta un'esemplificazione realizzata con riferimento ai soli costi la cui applicazione non è subordinata ad alcuna condizione. Per un'illustrazione completa di tutti i costi applicati si rinvia alla Sez. C), Parte I del Prospetto d'offerta.

DESCRIZIONE DEI COSTI

Il contratto prevede l'applicazione dei seguenti costi:

Oneri direttamente a carico dell'Investitore-contraente		
a)	Spese di emissione	250,00 euro trattenute dalla Società soltanto in caso di esercizio della facoltà di recesso dal contratto.
b)	Costi di caricamento	Non previsti.
c)	Spese di gestione	2,60% annue prelevate trimestralmente con riferimento a ciascuno degli OICR collegati al contratto, mediante riduzione del corrispondente numero di quote/azioni. Tale costo comprende i costi delle coperture assicurative previste dal contratto.
d)	Costi delle coperture assicurative previste dal contratto	0,12% annuo, inclusi nelle spese di gestione.
e)	Costi di rimborso del capitale prima della scadenza (C.D. COSTI DI RISCATTO)	50,00 euro, da applicarsi esclusivamente a seguito della richiesta di riscatto totale o di ciascuna richiesta di riscatto parziale, pervenuta alla Società nel corso del primo anno di durata contrattuale.

Oneri indirettamente a carico dell'Investitore-contraente (relativi a ciascun OICR componente la Combinazione BIM VITA)

Denominazione OICR	Oneri di gestione	Commissioni di perfomance	Commissioni max di sottoscrizione (o di rimborso) [1]	Commissioni max di gestione [1]	Commissioni max di incentivo [1]
BLACKROCK GLOBAL FUNDS - GLOBAL ALLOCATION FUND	0,75%	Non previste	Max 5%		Non previste
ZENIT MULTISTRATEGY SICAV GLOBAL OPPORTUNITIES	1,00%	0,15%	Non previste		Non previste
INVESCO BALANCED RISK ALLOCATION "C" EUR ACC	0,75%	Non previste	Non previste		Non previste
RAIFFEISEN GLOBAL ALLOCATION STRATEGIES PLUS I	0,90%	Sino al 15 % annuo dell'andamento del valore conseguito dal Fondo che eccede il parametro di riferimento (Merrill Lynch German Government Bill Index più il 3%)	Non previste		Non previste
BANTLEON OPPORTUNITIES L	1,03%	Non previste	Non previste		Non previste
DNCA INVEST EUROSE "I"	0,70%	Non previste	Non previste		Non previste

ODDO PROACTIF EUROPE "B"	0,80%	Fino ad un massimo del 20% sulla sovra-performance rispetto all'indice di riferimento	Non previste	Non previste
NORDEA-1 STABLE RETURN FUND BI EUR	0,85%	Non previste	Non previste	Non previste
SEB ASSET SELECTION FUND C EUR	1,10%	20% della differenza (se positiva) tra il rendimento del fondo e l'indicatore "3 Month Treasury Bill" Return Index	Non previste	Non previste

[1] Commissioni massime applicabili nell'ipotesi in cui l'OICR investa almeno il 10% del totale dell'attivo in quote/azioni di OICR.

Altri costi direttamente o indirettamente a carico dell'Investitore-contraente
Sugli OICR possono gravare ulteriori costi, quali:
• Costi operativi (come ad esempio il "FROC" (Fixed Rate of Operational Costs));
• Spese di revisione e di certificazione dei rendiconti della gestione;
• Imposte e tasse relative alla gestione;
• Spese legali e giudiziarie di pertinenza dell'OICR

Per le informazioni di dettaglio sui costi, sulle agevolazioni e sul regime fiscale, si rinvia alla Sez. C), Parte I del Prospetto d'offerta.

DATI PERIODICI	
RENDIMENTO STORICO	Nel grafico sottostante, sono riportati, per ciascun anno solare in cui tutti gli OICR componenti la Combinazione BIM VITA erano operativi, i relativi rendimenti passati. Tale rappresentazione ha esclusivamente una valenza illustrativa della variabilità dei rendimenti storici che hanno avuto gli OICR che compongono la Combinazione BIM VITA.

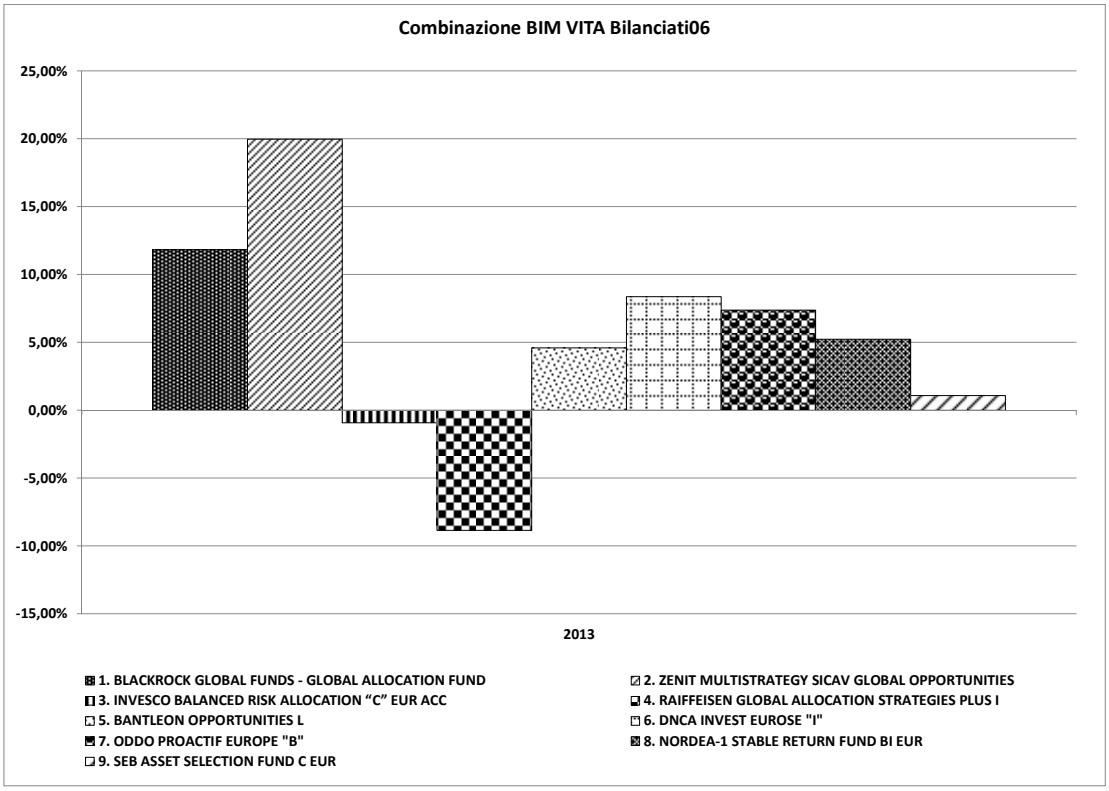

Sulla base dei rendimenti storici sopra rappresentati, la tabella di seguito riporta gli OICR componenti la Combinazione BIM VITA che hanno fatto registrare nell'ultimo anno solare rispettivamente la migliore e la peggiore performance.

DENOMINAZIONE OICR		
		2013
OICR migliore	ZENIT MULTISTRATEGY SICAV GLOBAL OPPORTUNITIES	19,96%
OICR peggiore	RAIFFEISEN GLOBAL ALLOCATION STRATEGIES PLUS I	-8,84%

Avvertenza: I rendimenti passati non sono indicativi di quelli futuri.

Il monitoraggio dell'andamento degli OICR componenti ciascuna Combinazione BIM VITA, secondo le modalità descritte al par. *"PROPOSTE D'INVESTIMENTO FINANZIARIO"* Sez. *"INFORMAZIONI GENERALI SUL CONTRATTO"*, parte "Informazioni Generali" della presente Scheda Sintetica, cui si rimanda, costituisce i fondamenti dell' Attività di gestione periodica svolta dalla Società.

Di seguito è riportato per ciascun OICR appartenente alla Combinazione BIM VITA un grafico a barre che mostra i rendimenti annui degli ultimi 10 anni solari dell'OICR o dell'intero periodo per cui il dato è disponibile, se inferiore a 10 anni.
La performance dell'OICR riflette oneri sullo stesso gravanti e non contabilizzati nell'andamento del Benchmark.
I dati di rendimento includono le Spese di gestione di cui alla lettera c), par. *"DESCRIZIONE DEI COSTI"* della precedente Sez. *"COSTI"* e non includono i costi di sottoscrizione né i costi di rimborso a carico dell'Investitore-contraente.

BLACKROCK GLOBAL FUNDS - GLOBAL ALLOCATION FUND

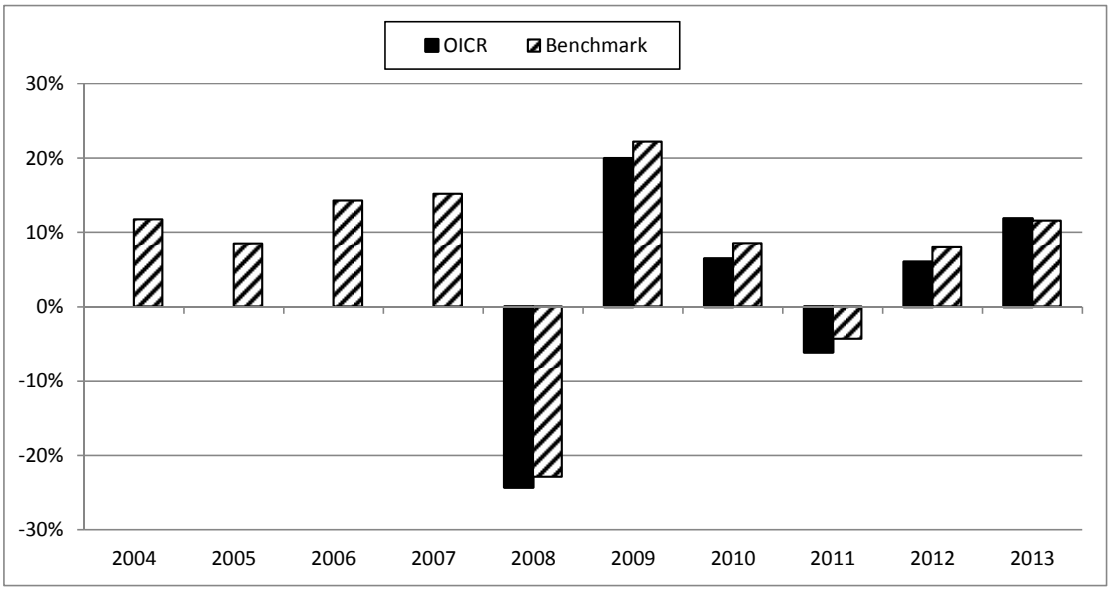

ZENIT MULTISTRATEGY SICAV GLOBAL OPPORTUNITIES

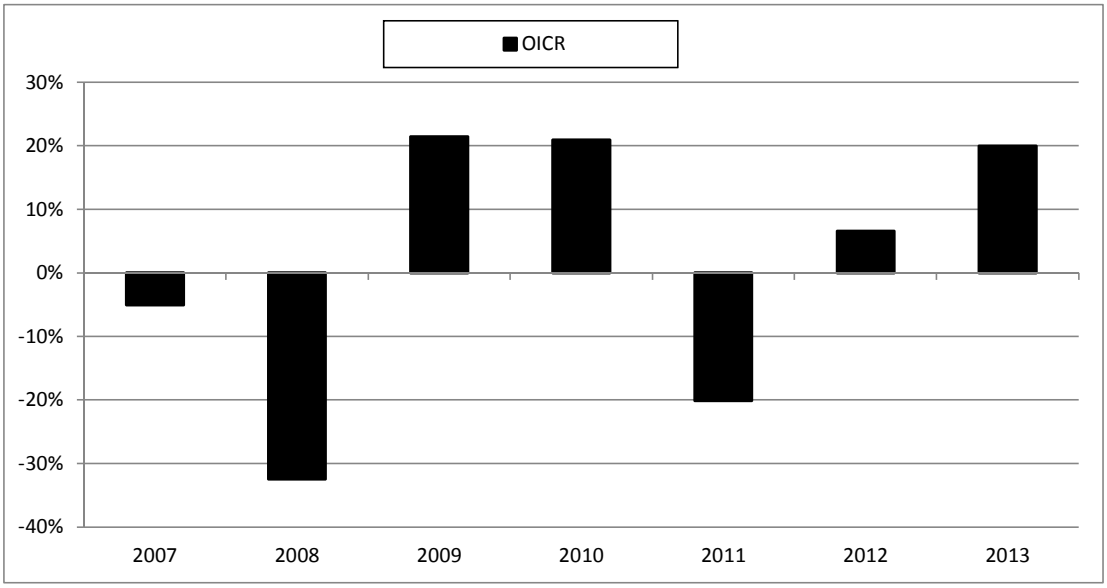

INVESCO BALANCED RISK ALLOCATION “C” EUR ACC

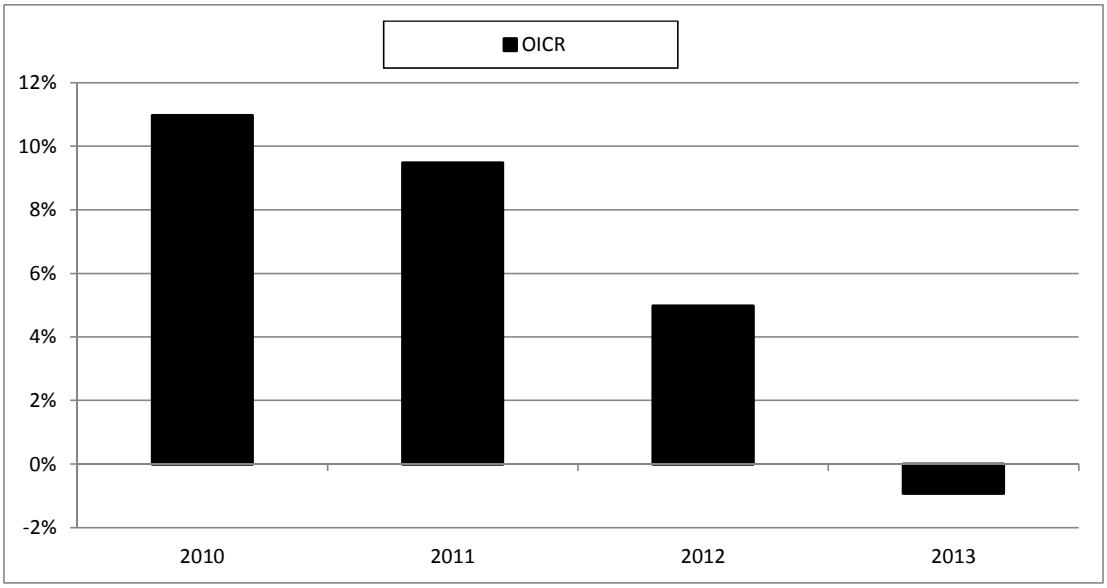

RAIFFEISEN GLOBAL ALLOCATION STRATEGIES PLUS I

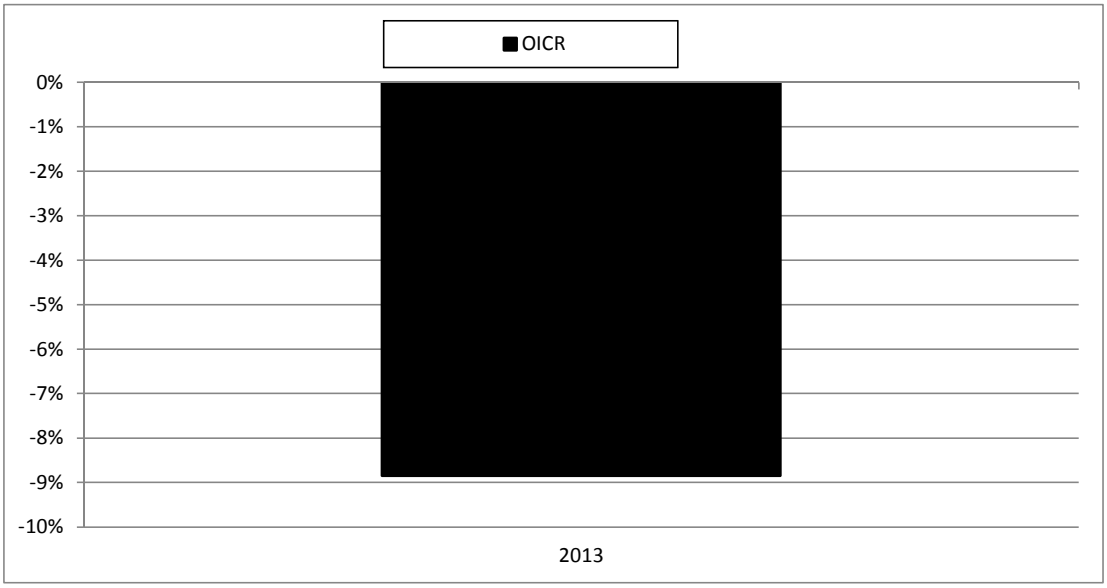

BANTLEON OPPORTUNITIES L

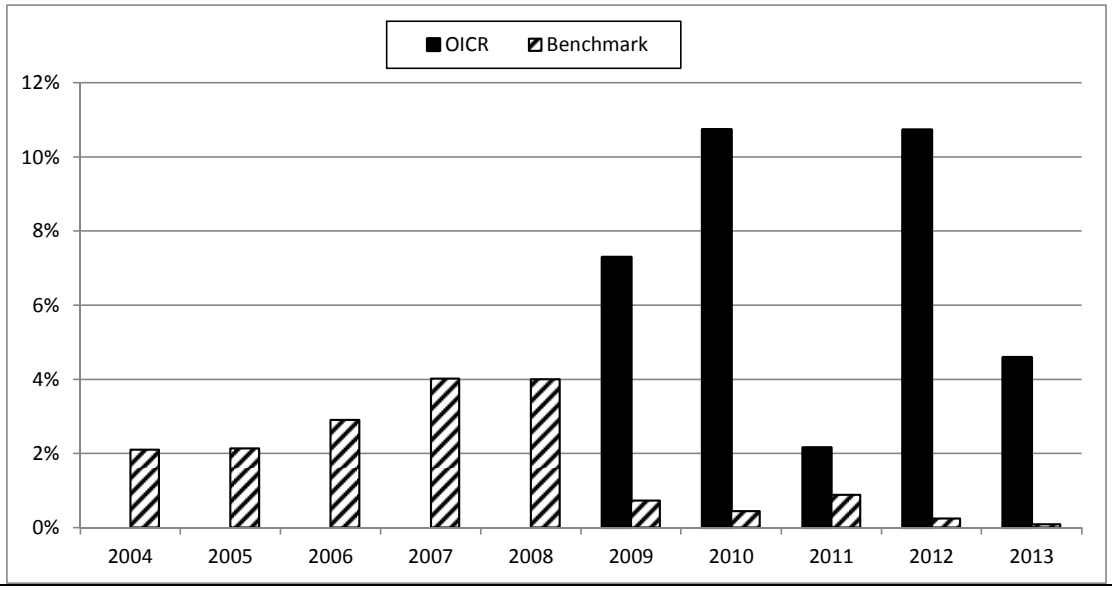

DNCA INVEST EUROSE "I"

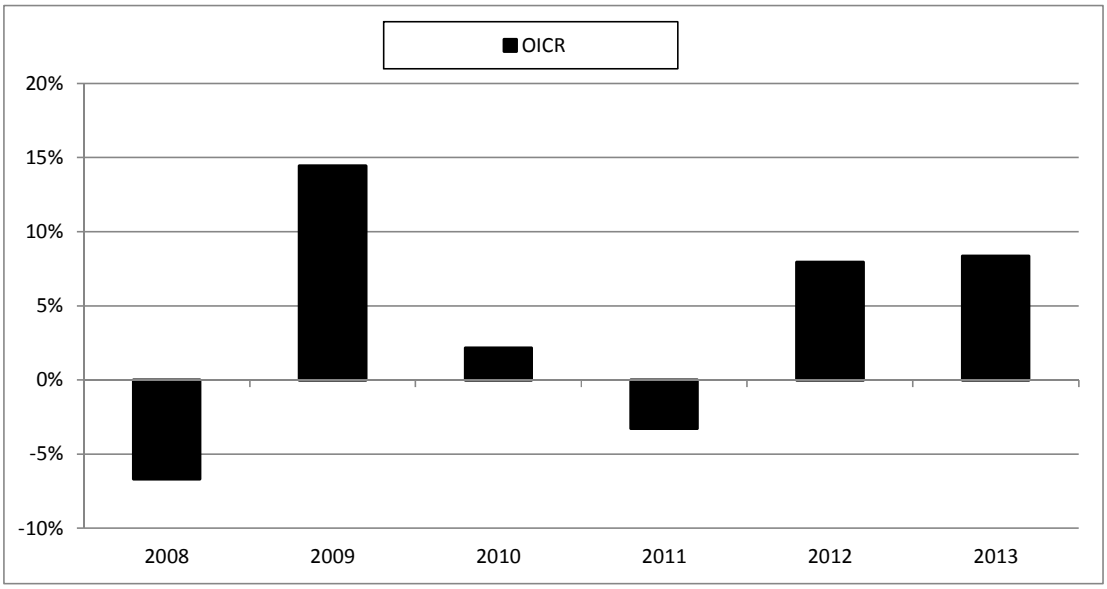

ODDO PROACTIF EUROPE "B"

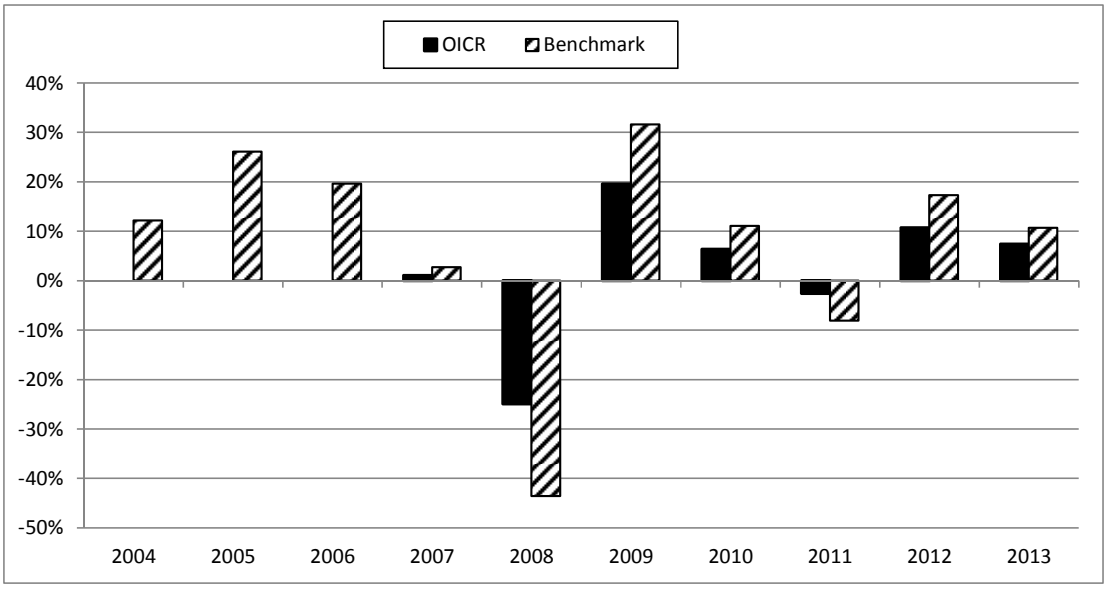

NORDEA-1 STABLE RETURN FUND BI EUR

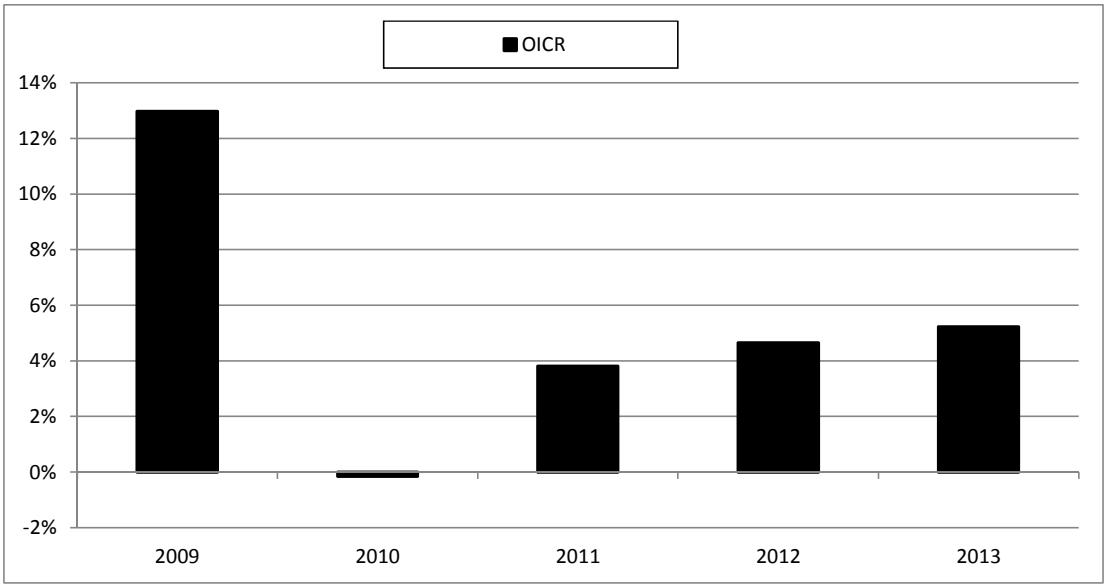

SEB ASSET SELECTION FUND C EUR

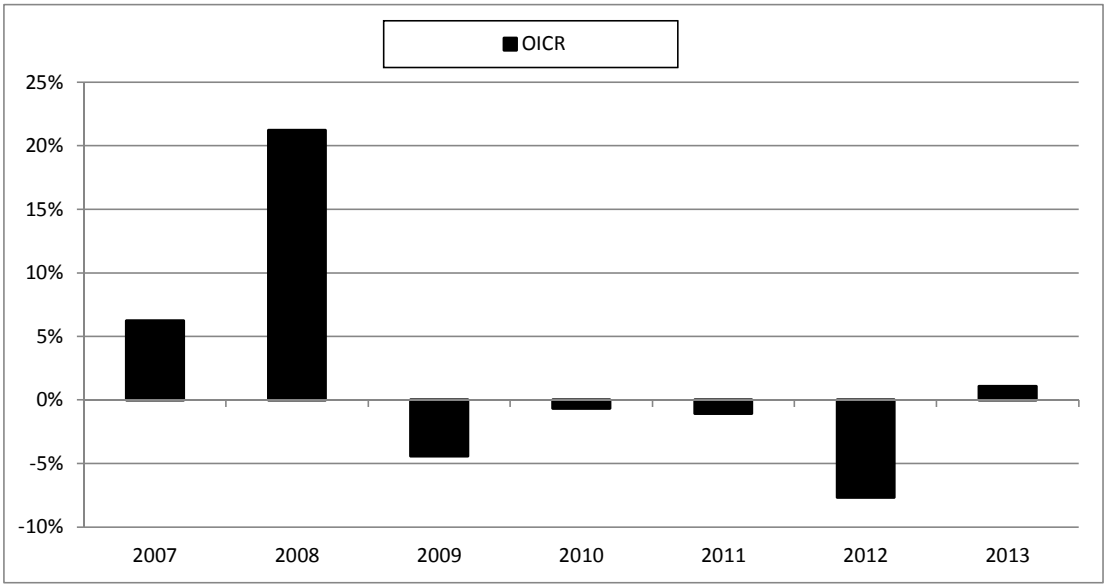

Avvertenza: I rendimenti passati non sono indicativi di quelli futuri.

TOTALE EXPENSE RATIO (TER)

Nella tabella di seguito si riporta il rapporto percentuale, riferito a ciascun anno solare dell'ultimo triennio, fra il totale degli oneri posti a carico di ciascun OICR componente la Combinazione BIM VITA ed il rispettivo patrimonio medio su base giornaliera dello stesso (c.d. TER). Si fornisce altresì, con riferimento al medesimo triennio, una stima del TER rappresentativo della Combinazione BIM VITA , determinato sommando al più elevato fra i TER riportati nella tabella che segue per ciascuno degli OICR che costituiscono la Combinazione BIM VITA le Spese di gestione di cui alla lettera c), par. *"DESCRIZIONE DEI COSTI"* della precedente Sez. *"COSTI"*.

DENOMINAZIONE OICR	**Rapporto tra costi complessivi e patrimonio medio**		
	2011	**2012**	**2013**
BLACKROCK GLOBAL FUNDS - GLOBAL ALLOCATION FUND	1,03%	1,02%	1,02% (*)
ZENIT MULTISTRATEGY SICAV GLOBAL OPPORTUNITIES	2,25%	1,01%	0,86% (*)
INVESCO BALANCED RISK ALLOCATION "C" EUR ACC	1,08%	1,09%	1,03%
RAIFFEISEN GLOBAL ALLOCATION STRATEGIES PLUS I	n.a.	0,90% (oneri di gestione)	0,96%
BANTLEON OPPORTUNITIES L	1,03%	1,04%	1,03%
DNCA INVEST EUROSE "I"	0,81%	0,82%	0,82%
ODDO PROACTIF EUROPE "B"	2,21%	2,29%	2,51%
NORDEA-1 STABLE RETURN FUND BI EUR	2,06%	2,06%	2,06%
SEB ASSET SELECTION FUND C EUR	1,34%	1,15%	1,15%

(*) Si precisa che, alla data di redazione della presente Scheda Sintetica, il dato relativo al TER 2013 non è certificato.

DENOMINAZIONE DELLA COMBINAZIONE BIM VITA	**Rapporto tra costi complessivi e patrimonio medio**		
	2011	**2012**	**2013**
BILANCIATI 06	4,85%	4,89%	5,11%

RETROCESSIONI AI DISTRIBUTORI

Di seguito viene riportata la quota-parte del totale dei costi dell'investimento finanziario retrocessi ai distributori.

Tipo di Costo	**Misura costo**	**Quota-parte retrocessa ai distributori**
Spese di emissione	250,00 euro	0,00%
Spese di gestione	2,60%	84,62%

Per le informazioni di dettaglio sui dati periodici, si rinvia alla Parte II del Prospetto d'offerta.

INFORMAZIONI ULTERIORI	
VALORIZZAZIONE DELL'INVESTIMENTO	Il valore unitario delle quote/azioni di ciascun OICR componente la combinazione BIM VITA (*uNAV*) è: ➢ calcolato dalla Società di Gestione dell'OICR, con periodicità giornaliera; ➢ pubblicato - con la medesima frequenza secondo la quale è calcolato ed al netto degli oneri su di esso gravanti - sul sito internet www.bimvita.it. Lo *uNAV* è altresì disponibile presso ciascun Soggetto distributore.

Avvertenza: La Scheda Sintetica del Prospetto d'offerta deve essere consegnata all'Investitore-contraente, unitamente alle Condizioni Contrattuali, prima della sottoscrizione.

Data di deposito in Consob della parte "Informazioni Specifiche": 14/11/2014.
Data di validità della parte "Informazioni Specifiche": dal 17/11/2014.

La proposta d'investimento finanziario Bilanciati 06 è offerta dal 17/11/2014.
La pubblicazione del Prospetto d'offerta non comporta alcun giudizio della Consob sull'opportunità dell'investimento proposto.

DICHIARAZIONE DI RESPONSABILITÀ

L'Impresa di assicurazione **BIM VITA S.p.A.** si assume la responsabilità della veridicità e della completezza delle informazioni contenute nella presente Scheda Sintetica, nonché della loro coerenza e comprensibilità.

BIM VITA S.p.A.
Il rappresentante legale
L'amministratore delegato
(Dott. Stefano Piantelli)

SCHEDA SINTETICA
INFORMAZIONI SPECIFICHE

La parte "Informazioni Specifiche", da consegnare obbligatoriamente all'Investitore-contraente prima della sottoscrizione, è volta ad illustrare le principali caratteristiche della Combinazione BIM VITA*:* **Bilanciati obbligazionari 03**

INFORMAZIONI GENERALI SULL'INVESTIMENTO FINANZIARIO

NOME

Denominazione della Proposta di investimento finanziario	Bilanciati obbligazionari 03

Si rimanda al successivo par. *"ALTRE INFORMAZIONI"* per la denominazione dei singoli OICR componenti la Combinazione BIM VITA che identifica la Proposta d'investimento finanziario.

GESTORE

Denominazione del gestore della Combinazione BIM VITA	BIM VITA S.p.A.

ALTRE INFORMAZIONI

a)	Codice della proposta di investimento finanziario	BilanciatiObbligazionari03
b)	Modalità di versamento del premio presa a riferimento nella proposta di investimento finanziario	Premio unico anticipato con possibilità di versamenti integrativi, anch'essi da corrispondere in unica soluzione.
c)	Importi di premio in Euro	Premio unico minimo: 15.000,00 Premio integrativo minimo: 5.000,00
d)	Finalità della proposta di investimento finanziario	Crescita del capitale con forte variabilità dei rendimenti

OICR componenti la Combinazione BIM VITA				
Denominazione	Codice ISIN al portatore	Denominazione del gestore dell'OICR	Domicilio	Data di istituzione/inizio operatività
CARMIGNAC PATRIMOINE	FR0010135103	Carmignac Gestion	Francia	07/11/1989
ECHIQUIER PATRIMOINE	FR0010434019	Financière de l'Echiquier	Francia	13/01/1995
ETHNA - AKTIV E-T	LU0431139764	ETHENEA Independent Investors S.A.	Lussemburgo	16/07/2009

Ulteriori informazioni	
Armonizzazione (ai sensi della Direttiva 85/611/CEE e successive modifiche)	Tutti gli OICR componenti la Combinazione BIM VITA Bilanciati Obbligazionari 03 sono armonizzati.
Politica di distribuzione dei dividendi	Gli OICR componenti la Combinazione BIM VITA Bilanciati Obbligazionari 03 sono ad accumulazione dei proventi.
Valuta	Tutti gli OICR componenti la Combinazione BIM VITA Bilanciati Obbligazionari 03 sono denominati in Euro.

STRUTTURA E RISCHI DELL'INVESTIMENTO FINANZIARIO	
TIPOLOGIA DI GESTIONE	

Combinazione BIM VITA		
a)	Tipologia di gestione	Si evidenzia che all'interno della presente Combinazione non vi è una netta prevalenza di OICR rappresentativi di una sola tipologia di gestione. L'effettiva tipologia di gestione sarà funzione della scelta di investimento dell'Investitore-contraente, e, a seconda dei singoli OICR selezionati, ci potrà essere una prevalenza della gestione a benchmark o una prevalenza della gestione flessibile.
b)	Stile di gestione	Attivo, per gli OICR con tipologia di gestione a benchmark.
c)	Obiettivo della gestione	Dati la tipologia e lo stile adottati, la gestione della Combinazione BIM VITA è finalizzata a creare valore aggiunto rispetto al parametro di riferimento per i fondi a benchmark e a ottimizzare la gestione entro predefiniti valori di Var o di volatilità attesa per i fondi flessibili. Si riportano nella tabella di seguito le informazioni relative agli OICR sottostanti alla presente Combinazione.

OICR componenti la Combinazione BIM VITA			
Denominazione	Tipologia di gestione	Stile di gestione	Obiettivo della gestione
CARMIGNAC PATRIMOINE	A benchmark	Attivo	Benchmark: • 50% MSCI ACWF (Eur) • 50% Citigroup WGBI all maturities (Eur)
ECHIQUIER PATRIMOINE	A benchmark	Attivo	Benchmark: EONIA Capitalise index
ETHNA - AKTIV E-T	Flessibile		Il livello del VaR obiettivo – fissato per questo OICR ad un max del 15% - costituisce un elemento indicativo, utile per il raffronto dei risultati ottenuti dal gestore, ma non rappresenta garanzia o protezione della perdita massima che il fondo interno può subire in seguito all'attività di gestione.

Si rinvia alla Sez. B.1.1) Parte I del Prospetto d'offerta per le informazioni di dettaglio sull' Obiettivo della gestione di ogni singolo OICR appartenente alla Combinazione BIM VITA Bilanciati obbligazionari 03.

ORIZZONTE TEMPORALE DI INVESTIMENTO CONSIGLIATO

Orizzonte temporale d'investimento consigliato per la permanenza nella Combinazione BIM VITA	20 Anni (*)

L'Orizzonte temporale consigliato all'Investitore-contraente è un'indicazione espressa in anni interi del periodo ottimale di permanenza nell'investimento finanziario, calcolata dalla Società in relazione alle caratteristiche della struttura finanziaria sottostante in termini sia di profilo di rischio-rendimento, sia di onerosità.

(*) Il dato riportato è stato determinato in base agli anni di permanenza minima necessari al recupero dei costi riferiti all'OICR, appartenente alla stessa Combinazione BIM VITA con l'Orizzonte temporale d'investimento consigliato più lungo, come indicato nella seguente tabella.

Denominazione OICR	Orizzonte temporale d'investimento consigliato
CARMIGNAC PATRIMOINE	20
ECHIQUIER PATRIMOINE	20
ETHNA - AKTIV E-T	20

PROFILO DI RISCHIO

Grado di rischio:

Grado di rischio connesso all'investimento nella Combinazione BIM VITA	Medio Alto (*)

Il grado di rischio è un indicatore qualitativo della rischiosità complessiva dell'investimento finanziario, può assumere valori in una scala crescente: *basso, medio-basso, medio, medio-alto, alto, molto-alto*. A ciascuna classe corrispondono apposite misure di rischio di carattere quantitativo basate sulla volatilità dei rendimenti dell'investimento finanziario.
(*) Il valore riportato è stato determinato in base all'OICR appartenente alla stessa Combinazione BIM VITA che presenta la maggiore rischiosità; i gradi di rischio degli OICR compresi nella presente Combinazione BIM VITA sono riportati nella seguente tabella.

Denominazione OICR	Grado di rischio
CARMIGNAC PATRIMOINE	Medio-Alto
ECHIQUIER PATRIMOINE	Medio-Basso
ETHNA - AKTIV E-T	Medio

Scostamento dal benchmark:

Scostamento dal benchmark della Combinazione BIM VITA	Rilevante (*)

Lo scostamento dal benchmark è un indicatore che qualifica il contributo delle scelte di gestione alla rischiosità complessiva dell'investimento finanziario rispetto alla fonte di rischio esogena derivante dall'evoluzione del Benchmark. L'indicatore può assumere valori qualitativi crescenti in base alla seguente scala: *contenuto, significativo, rilevante*.

(*) Il valore è stato determinato in base all'OICR che appartiene alla stessa Combinazione BIM VITA che presenta il grado di scostamento più elevato; di seguito si riportano gli scostamenti dal relativo Benchmark di ciascuno degli OICR che compongono la Combinazione BIM VITA.

Denominazione OICR	Scostamento
CARMIGNAC PATRIMOINE	Rilevante
ECHIQUIER PATRIMOINE	Rilevante

<table>
<tr><td>POLITICA DI INVESTIMENTO</td><td>
<table>
<tr><td>Categoria della Combinazione BIM VITA:</td><td>Bilanciati Obbligazionari</td></tr>
<tr><td>Politica di investimento della Combinazione BIM VITA:</td><td>Gli OICR appartenenti alla presente Categoria investono in azioni, titoli governativi e di emittenti privati internazionali e in obbligazioni convertibili. La valuta di riferimento è l'Euro. L'Area geografica è internazionale. Le Società oggetto d' investimento da parte degli OICR sono prevalentemente ad elevata capitalizzazione appartenenti a diversi settori economici. L'investimento in strumenti finanziari derivati è finalizzato ad una gestione efficiente del portafoglio e per motivi di copertura. Nella presente Categoria non è previsto l'investimento in OICR istituiti o gestiti da SGR e/o Società del Gruppo di appartenenza di Bim Vita.</td></tr>
</table>
Per una descrizione dettagliata delle politiche d’investimento dei singoli OICR che compongono la Combinazione BIM VITA, si rimanda al par. 9., Sez. B.1), Parte I del Prospetto d’offerta. Si rimanda inoltre al par. “PROPOSTE D’INVESTIMENTO FINANZIARIO” Sez. “INFORMAZIONI GENERALI SUL CONTRATTO”, parte “Informazioni Generali” della presente Scheda Sintetica per la descrizione dell’Attività di gestione svolta dalla Società.
</td></tr>
<tr><td>GARANZIE</td><td>La Società non offre alcuna garanzia di rimborso del capitale e/o di rendimento minimo dell’investimento finanziario. Pertanto, per effetto dei rischi finanziari dell’investimento vi è la possibilità che l’Investitore-contraente ottenga, al momento del rimborso, un ammontare inferiore al capitale investito.</td></tr>
<tr><td colspan="2">Si rinvia alla Sez. B.1), Parte I del Prospetto d’offerta per le informazioni di dettaglio sulla struttura e sui rischi dell’investimento finanziario.</td></tr>
</table>

COSTI	
TABELLA DELL'INVESTIMENTO FINANZIARIO	La seguente tabella illustra l'incidenza dei costi sull'investimento finanziario riferita sia al momento della sottoscrizione sia all'orizzonte temporale d'investimento consigliato. Con riferimento al momento della sottoscrizione, il premio versato al netto dei costi delle coperture assicurative dei rischi demografici e delle spese di emissione previste dal contratto, rappresenta il capitale nominale; quest'ultima grandezza al netto dei costi di caricamento e di altri costi iniziali rappresenta il Capitale Investito.

Combinazione BIM VITA		**Momento della sottoscrizione**	**Orizzonte temporale d'investimento consigliato (valori su base annua)**
VOCI DI COSTO			
A	Costi di Caricamento	0,00%	0,00%
B	Spese di Gestione (*)		3,98%
C	Costi delle Garanzie e/o immunizzazione	0,00%	0,00%
D	Altri costi contestuali al versamento	0,00%	0,00%
E	Altri costi successivi al versamento		0,00%
F	Bonus, premi e riconoscimenti di quote	0,00%	0,00%
G	Costi delle Coperture Assicurative (**)		0,12%
H	Spese di emissione	0,00%	0,00%
COMPONENTI DELL'INVESTIMENTO FINANZIARIO			
I	Premio unico versato	100,00%	
L=I-(G+H)	Capitale Nominale	100,00%	
M=L-(A+C+D-F)	Capitale Investito	100,00%	

(*) Il dato esposto si ottiene sommando alle Spese di gestione di cui alla lettera c) del successivo par. "DESCRIZIONE DEI COSTI", al netto dei Costi delle coperture assicurative di cui alla lettera G della tabella e degli eventuali rimborsi commissionali riconosciuti, gli Oneri di gestione più elevati fra quelli riportati nella tabella che segue per ciascuno degli OICR che costituiscono la Combinazione BIM VITA. Il prelievo delle Spese di gestione di cui alla lettera c) del successivo par. "DESCRIZIONE DEI COSTI", avviene mediante riduzione del numero di quote assegnate al contratto.

(**) I costi delle coperture assicurative sono finanziati mediante prelievo dalle spese di gestione.

Avvertenza: La tabella dell'investimento finanziario rappresenta un'esemplificazione realizzata con riferimento ai soli costi la cui applicazione non è subordinata ad alcuna condizione. Per un'illustrazione completa di tutti i costi applicati si rinvia alla Sez. C), Parte I del Prospetto d'offerta.

DESCRIZIONE DEI COSTI

Il contratto prevede l'applicazione dei seguenti costi:

Oneri direttamente a carico dell'Investitore-contraente		
a)	Spese di emissione	250,00 euro trattenute dalla Società soltanto in caso di esercizio della facoltà di recesso dal contratto.
b)	Costi di caricamento	Non previsti.
c)	Spese di gestione	2,60% annue prelevate trimestralmente con riferimento a ciascuno degli OICR collegati al contratto, mediante riduzione del corrispondente numero di quote/azioni. Tale costo comprende i costi delle coperture assicurative previste dal contratto.
d)	Costi delle coperture assicurative previste dal contratto	0,12% annuo, inclusi nelle spese di gestione.
e)	Costi di rimborso del capitale prima della scadenza (C.D. COSTI DI RISCATTO)	50,00 euro, da applicarsi esclusivamente a seguito della richiesta di riscatto totale o di ciascuna richiesta di riscatto parziale, pervenuta alla Società nel corso del primo anno di durata contrattuale.

Oneri indirettamente a carico dell'Investitore-contraente (relativi a ciascun OICR componente la Combinazione BIM VITA)

Denominazione OICR	Oneri di gestione	Commissioni di perfomance	Commissioni max di sottoscrizione (o di rimborso) [1]	Commissioni max di gestione [1]	Commissioni max di incentivo [1]
CARMIGNAC PATRIMOINE	1,50%	Non previste	Non previste		Non previste
ECHIQUIER PATRIMOINE	1,20%	Non previste	Non previste		Non previste
ETHNA - AKTIV E-T	1,50%	Non previste	Non previste		Non previste

[1] Commissioni massime applicabili nell'ipotesi in cui l'OICR investa almeno il 10% del totale dell'attivo in quote/azioni di OICR.

Altri costi direttamente o indirettamente a carico dell'Investitore-contraente
Sugli OICR possono gravare ulteriori costi, quali:
• Costi operativi (come ad esempio il "FROC" (Fixed Rate of Operational Costs));
• Spese di revisione e di certificazione dei rendiconti della gestione;
• Imposte e tasse relative alla gestione;
• Spese legali e giudiziarie di pertinenza dell'OICR

Per le informazioni di dettaglio sui costi, sulle agevolazioni e sul regime fiscale, si rinvia alla Sez. C), Parte I del Prospetto d'offerta.

DATI PERIODICI	
RENDIMENTO STORICO	Nel grafico sottostante, sono riportati, per ciascun anno solare in cui tutti gli OICR componenti la Combinazione BIM VITA erano operativi, i relativi rendimenti passati. Tale rappresentazione ha esclusivamente una valenza illustrativa della variabilità dei rendimenti storici che hanno avuto gli OICR che compongono la Combinazione BIM VITA.

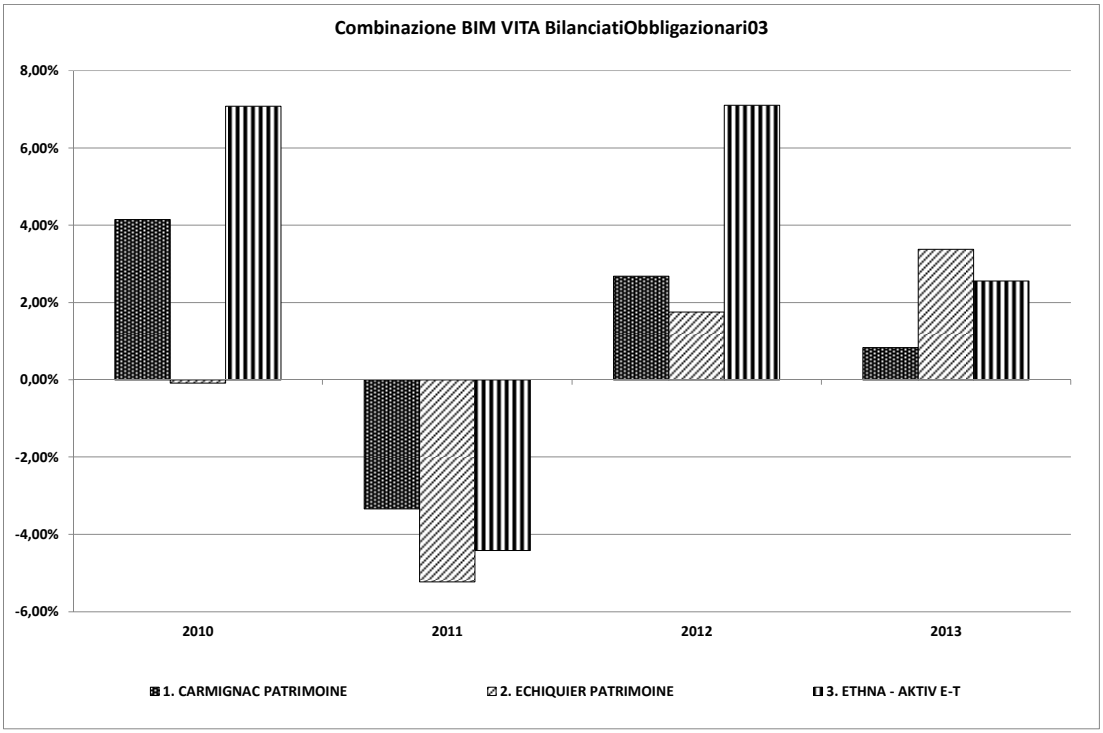

Sulla base dei rendimenti storici sopra rappresentati, la tabella di seguito riporta gli OICR componenti la Combinazione BIM VITA che hanno fatto registrare in ciascun anno solare dell'ultimo triennio rispettivamente la migliore e la peggiore performance.

DENOMINAZIONE OICR		
		2011
OICR migliore	CARMIGNAC PATRIMOINE	-3,34%
OICR peggiore	ECHIQUIER PATRIMOINE	-5,23%
		2012
OICR migliore	ETHNA - AKTIV E-T	7,10%
OICR peggiore	ECHIQUIER PATRIMOINE	1,75%
		2013
OICR migliore	ECHIQUIER PATRIMOINE	3,38%
OICR peggiore	CARMIGNAC PATRIMOINE	0,84%

Avvertenza: I rendimenti passati non sono indicativi di quelli futuri.

Il monitoraggio dell'andamento degli OICR componenti ciascuna Combinazione BIM VITA, secondo le modalità descritte al par. *"PROPOSTE D'INVESTIMENTO FINANZIARIO"* Sez. *"INFORMAZIONI GENERALI SUL CONTRATTO"*, parte "Informazioni Generali" della presente Scheda Sintetica, cui si rimanda, costituisce i fondamenti dell' Attività di gestione periodica svolta dalla Società.

Di seguito è riportato per ciascun OICR appartenente alla Combinazione BIM VITA un grafico a barre che mostra i rendimenti annui degli ultimi 10 anni solari dell'OICR o dell'intero periodo per cui il dato è disponibile, se inferiore a 10 anni.

La performance dell'OICR riflette oneri sullo stesso gravanti e non contabilizzati nell'andamento del Benchmark.
I dati di rendimento includono le Spese di gestione di cui alla lettera c), par. *"DESCRIZIONE DEI COSTI"* della precedente Sez. *"COSTI"* e non includono i costi di sottoscrizione né i costi di rimborso a carico dell'Investitore-contraente.

CARMIGNAC PATRIMOINE

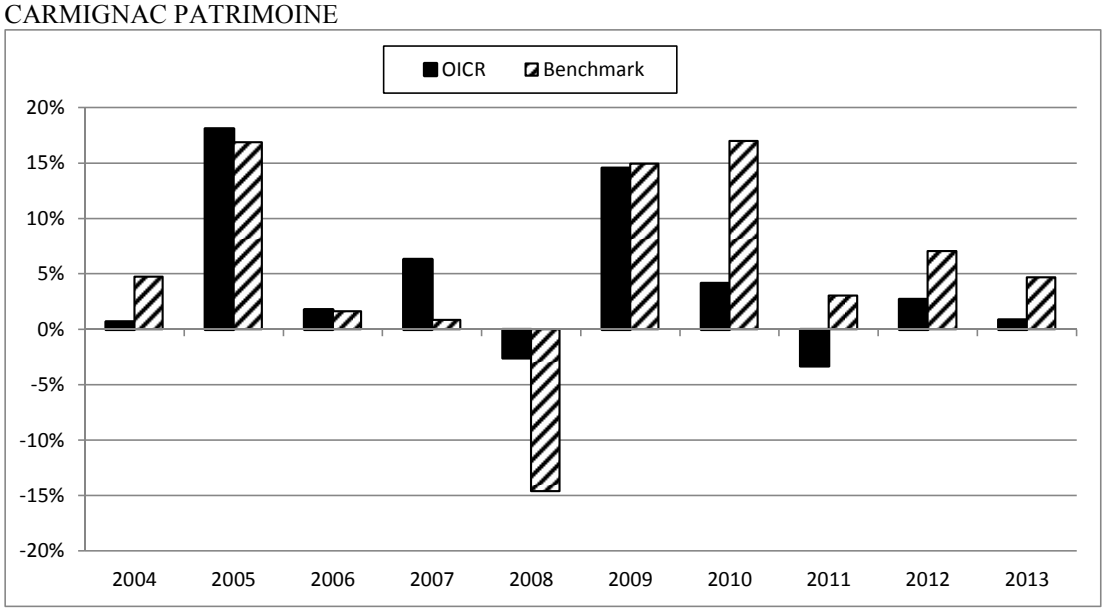

ECHIQUIER PATRIMOINE

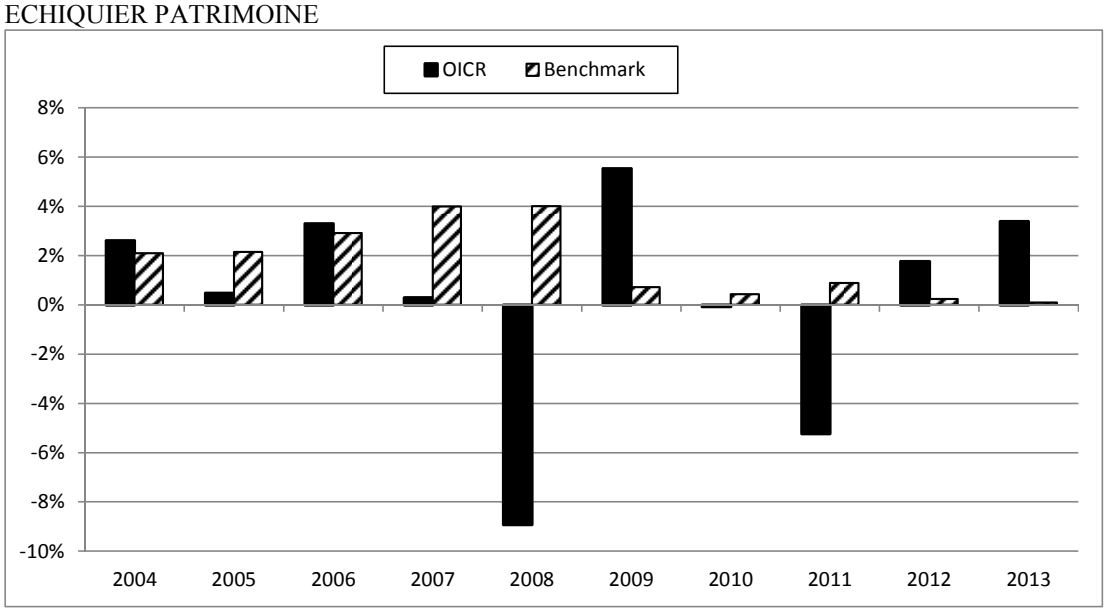

ETHNA - AKTIV E-T

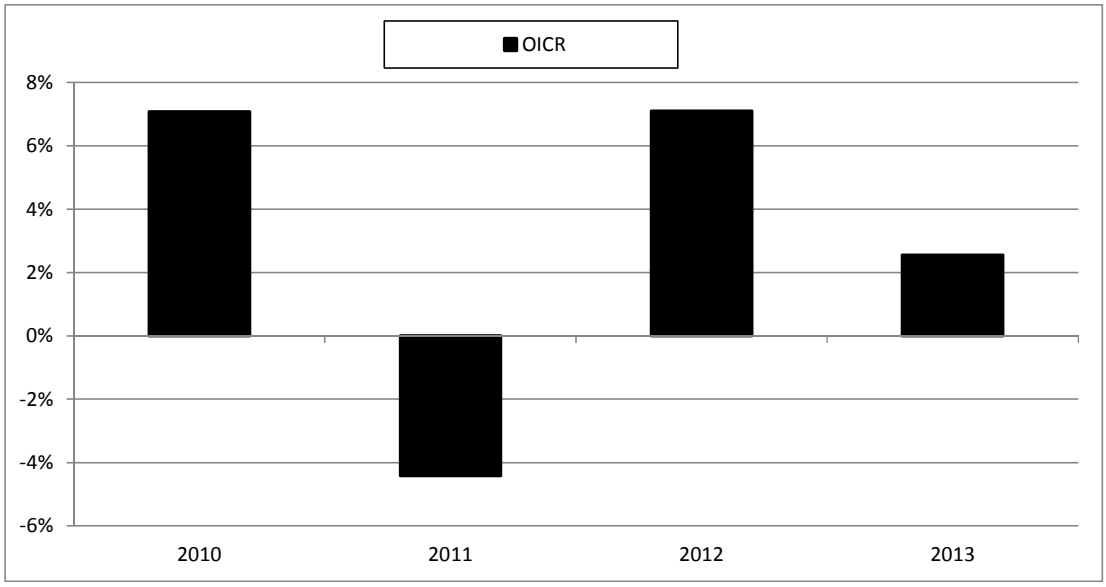

Avvertenza: I rendimenti passati non sono indicativi di quelli futuri.

TOTALE EXPENSE RATIO (TER)

Nella tabella di seguito si riporta il rapporto percentuale, riferito a ciascun anno solare dell'ultimo triennio, fra il totale degli oneri posti a carico di ciascun OICR componente la Combinazione BIM VITA ed il rispettivo patrimonio medio su base giornaliera dello stesso (c.d. TER). Si fornisce altresì, con riferimento al medesimo triennio, una stima del TER rappresentativo della Combinazione BIM VITA , determinato sommando al più elevato fra i TER riportati nella tabella che segue per ciascuno degli OICR che costituiscono la Combinazione BIM VITA le Spese di gestione di cui alla lettera c), par. *"DESCRIZIONE DEI COSTI"* della precedente Sez. *"COSTI"*.

DENOMINAZIONE OICR	**Rapporto tra costi complessivi e patrimonio medio**		
	2011	**2012**	**2013**
CARMIGNAC PATRIMOINE	1,65%	1,68%	1,68%
ECHIQUIER PATRIMOINE	1,20% (oneri di gestione)	1,19%	1,19%
ETHNA - AKTIV E-T	1,81%	1,84%	1,50% (oneri di gestione)

DENOMINAZIONE DELLA COMBINAZIONE BIM VITA	**Rapporto tra costi complessivi e patrimonio medio**		
	2011	**2012**	**2013**
BILANCIATI OBBLIGAZIONARI 03	4,41%	4,44%	4,28%

RETROCESSIONI AI DISTRIBUTORI

Di seguito viene riportata la quota-parte del totale dei costi dell'investimento finanziario retrocessi ai distributori.

Tipo di Costo	**Misura costo**	**Quota-parte retrocessa ai distributori**
Spese di emissione	250,00 euro	0,00%
Spese di gestione	2,60%	84,62%

Per le informazioni di dettaglio sui dati periodici, si rinvia alla Parte II del Prospetto d'offerta.

INFORMAZIONI ULTERIORI	
VALORIZZAZIONE DELL'INVESTIMENTO	Il valore unitario delle quote/azioni di ciascun OICR componente la combinazione BIM VITA (*uNAV*) è: ➢ calcolato dalla Società di Gestione dell'OICR, con periodicità giornaliera*;* ➢ pubblicato - con la medesima frequenza secondo la quale è calcolato ed al netto degli oneri su di esso gravanti - sul sito internet www.bimvita.it. Lo *uNAV* è altresì disponibile presso ciascun Soggetto distributore.

Avvertenza: La Scheda Sintetica del Prospetto d'offerta deve essere consegnata all'Investitore-contraente, unitamente alle Condizioni Contrattuali, prima della sottoscrizione.

Data di deposito in Consob della parte "Informazioni Specifiche": 14/11/2014.
Data di validità della parte "Informazioni Specifiche": dal 17/11/2014.

La proposta d'investimento finanziario Bilanciati obbligazionari 03 è offerta dal 02/04/2013.
La pubblicazione del Prospetto d'offerta non comporta alcun giudizio della Consob sull'opportunità dell'investimento proposto.

DICHIARAZIONE DI RESPONSABILITÀ

L'Impresa di assicurazione **BIM VITA S.p.A.** si assume la responsabilità della veridicità e della completezza delle informazioni contenute nella presente Scheda Sintetica, nonché della loro coerenza e comprensibilità.

BIM VITA S.p.A.
Il rappresentante legale
L'amministratore delegato
(Dott. Stefano Piantelli)

SCHEDA SINTETICA
INFORMAZIONI SPECIFICHE

La parte "Informazioni Specifiche", da consegnare obbligatoriamente all'Investitore-contraente prima della sottoscrizione, è volta ad illustrare le principali caratteristiche della Combinazione BIM VITA*:* **Convertibili 02**

INFORMAZIONI GENERALI SULL'INVESTIMENTO FINANZIARIO

NOME

Denominazione della Proposta di investimento finanziario	Convertibili 02

Si rimanda al successivo par. *"ALTRE INFORMAZIONI"* per la denominazione dei singoli OICR componenti la Combinazione BIM VITA che identifica la Proposta d'investimento finanziario.

GESTORE

Denominazione del gestore della Combinazione BIM VITA	BIM VITA S.p.A.

ALTRE INFORMAZIONI

a)	Codice della proposta di investimento finanziario	Convertibili02
b)	Modalità di versamento del premio presa a riferimento nella proposta di investimento finanziario	Premio unico anticipato con possibilità di versamenti integrativi, anch'essi da corrispondere in unica soluzione.
c)	Importi di premio in Euro	Premio unico minimo: 15.000,00 Premio integrativo minimo: 5.000,00
d)	Finalità della proposta di investimento finanziario	Crescita del capitale con forte variabilità dei rendimenti

OICR componenti la Combinazione BIM VITA				
Denominazione	Codice ISIN al portatore	Denominazione del gestore dell'OICR	Domicilio	Data di istituzione/inizio operatività
EDMOND DE ROTHSCHILD EUROPE CONVERTIBLES "A" ACC	FR0010204552	Edmond de Rothschild Asset Management	Francia	13/12/1993
LO FUNDS - CONVERTIBLE BOND "I"	LU0209988657	Lombard Odier Darier Hentsch (Jersey) Limited	Lussemburgo	04/12/2002
SCHRODER-ASIAN CONVERTIBLE BOND-C EUR AH	LU0352097272	Schroder Investment Management (Luxembourg) S.A.	Lussemburgo	28/03/2008

Ulteriori informazioni	
Armonizzazione (ai sensi della Direttiva 85/611/CEE e successive modifiche)	Tutti gli OICR componenti la Combinazione BIM VITA Convertibili 02 sono armonizzati.
Politica di distribuzione dei dividendi	Gli OICR componenti la Combinazione BIM VITA Convertibili 02 sono ad accumulazione dei proventi.
Valuta	La Combinazione BIM VITA Convertibili 02 è composta da OICR denominati in: Euro.

STRUTTURA E RISCHI DELL'INVESTIMENTO FINANZIARIO	
TIPOLOGIA DI GESTIONE	

Combinazione BIM VITA		
a)	Tipologia di gestione	A benchmark
b)	Stile di gestione	Attivo.
c)	Obiettivo della gestione	Dati la tipologia e lo stile di gestione adottati, la gestione della Combinazione BIM VITA è finalizzata a creare valore aggiunto rispetto al benchmark, accettando scostamenti più o meno consistenti dallo stesso. Si riportano nella tabella di seguito le informazioni relative agli OICR sottostanti alla presente Combinazione.

OICR componenti la Combinazione BIM VITA			
Denominazione	Tipologia di gestione	Stile di gestione	Obiettivo della gestione
EDMOND DE ROTHSCHILD EUROPE CONVERTIBLES "A" ACC	A benchmark	Attivo	Benchmark: Exane Euro Convertible index
LO FUNDS - CONVERTIBLE BOND "I"	A benchmark	Attivo	Benchmark: UBS Global Conv. Comp. Hedge EUR.
SCHRODER-ASIAN CONVERTIBLE BOND-C EUR AH	A benchmark	Attivo	Benchmark: UBS Asia ex Japan Convertible Bond EUR Hedged

Si rinvia alla Sez. B.1.1) Parte I del Prospetto d'offerta per le informazioni di dettaglio sull' Obiettivo della gestione di ogni singolo OICR appartenente alla Combinazione BIM VITA Convertibili 02.

ORIZZONTE TEMPORALE DI INVESTIMENTO CONSIGLIATO

Orizzonte temporale d'investimento consigliato per la permanenza nella Combinazione BIM VITA	20 Anni (*)

L'Orizzonte temporale consigliato all'Investitore-contraente è un'indicazione espressa in anni interi del periodo ottimale di permanenza nell'investimento finanziario, calcolata dalla Società in relazione alle caratteristiche della struttura finanziaria sottostante in termini sia di profilo di rischio-rendimento, sia di onerosità.
(*) Il dato riportato è stato determinato in base agli anni di permanenza minima necessari al recupero dei costi riferiti all'OICR, appartenente alla stessa Combinazione BIM VITA con l'Orizzonte temporale d'investimento consigliato più lungo, come indicato nella seguente tabella.

Denominazione OICR	Orizzonte temporale d'investimento consigliato
EDMOND DE ROTHSCHILD EUROPE CONVERTIBLES "A" ACC	20
LO FUNDS - CONVERTIBLE BOND "I"	20
SCHRODER-ASIAN CONVERTIBLE BOND-C EUR AH	20

PROFILO DI RISCHIO

Grado di rischio:

Grado di rischio connesso all'investimento nella Combinazione BIM VITA	Medio Alto (*)

Il grado di rischio è un indicatore qualitativo della rischiosità complessiva dell'investimento finanziario, può assumere valori in una scala crescente: *basso, medio-basso, medio, medio-alto, alto, molto-alto*. A ciascuna classe corrispondono apposite misure di rischio di carattere quantitativo basate sulla volatilità dei rendimenti dell'investimento finanziario.
(*) Il valore riportato è stato determinato in base all'OICR appartenente alla stessa Combinazione BIM VITA che presenta la maggiore rischiosità; i gradi di rischio degli OICR compresi nella presente Combinazione BIM VITA sono riportati nella seguente tabella.

Denominazione OICR	Grado di rischio
EDMOND DE ROTHSCHILD EUROPE CONVERTIBLES "A" ACC	Medio-Alto
LO FUNDS - CONVERTIBLE BOND "I"	Medio
SCHRODER-ASIAN CONVERTIBLE BOND-C EUR AH	Medio-Alto

Scostamento dal benchmark:

Scostamento dal benchmark della Combinazione BIM VITA	Rilevante (*)

Lo scostamento dal benchmark è un indicatore che qualifica il contributo delle scelte di gestione alla rischiosità complessiva dell'investimento finanziario rispetto alla fonte di rischio esogena derivante dall'evoluzione del Benchmark. L'indicatore può assumere valori qualitativi crescenti in base alla seguente scala: *contenuto, significativo, rilevante*.

(*) Il valore è stato determinato in base all'OICR che appartiene alla stessa Combinazione BIM VITA che presenta il grado di scostamento più elevato; di seguito si riportano gli scostamenti dal relativo Benchmark di ciascuno degli OICR che compongono la Combinazione BIM VITA.

Denominazione OICR	Scostamento
EDMOND DE ROTHSCHILD EUROPE CONVERTIBLES "A" ACC	Contenuto
LO FUNDS - CONVERTIBLE BOND "I"	Contenuto
SCHRODER-ASIAN CONVERTIBLE BOND-C EUR AH	Rilevante

<table>
<tr><td>POLITICA DI INVESTIMENTO</td><td>
<table>
<tr><td>Categoria della Combinazione BIM VITA:</td><td>Convertibili</td></tr>
<tr><td>Politica di investimento della Combinazione BIM VITA:</td><td>Gli OICR appartenenti alla presente categoria investono principalmente in titoli convertibili. La valuta di riferimento è l’Euro. L’area geografica è internazionale. Le Società oggetto d' investimento da parte degli OICR sono prevalentemente ad elevata capitalizzazione appartenenti a diversi settori economici. L'investimento in strumenti finanziari derivati è finalizzato ad una gestione efficiente del portafoglio e per motivi di copertura. Nella presente Categoria non è previsto l'investimento in OICR istituiti o gestiti da SGR e/o Società del Gruppo di appartenenza di Bim Vita.</td></tr>
</table>
Per una descrizione dettagliata delle politiche d’investimento dei singoli OICR che compongono la Combinazione BIM VITA, si rimanda al par. 9., Sez. B.1), Parte I del Prospetto d’offerta. Si rimanda inoltre al par. “PROPOSTE D’INVESTIMENTO FINANZIARIO” Sez. “INFORMAZIONI GENERALI SUL CONTRATTO”, parte “Informazioni Generali” della presente Scheda Sintetica per la descrizione dell’Attività di gestione svolta dalla Società.
</td></tr>
<tr><td>GARANZIE</td><td>La Società non offre alcuna garanzia di rimborso del capitale e/o di rendimento minimo dell’investimento finanziario. Pertanto, per effetto dei rischi finanziari dell’investimento vi è la possibilità che l’Investitore-contraente ottenga, al momento del rimborso, un ammontare inferiore al capitale investito.</td></tr>
<tr><td colspan="2">Si rinvia alla Sez. B.1), Parte I del Prospetto d’offerta per le informazioni di dettaglio sulla struttura e sui rischi dell’investimento finanziario.</td></tr>
</table>

COSTI	
TABELLA DELL'INVESTIMENTO FINANZIARIO	La seguente tabella illustra l'incidenza dei costi sull'investimento finanziario riferita sia al momento della sottoscrizione sia all'orizzonte temporale d'investimento consigliato. Con riferimento al momento della sottoscrizione, il premio versato al netto dei costi delle coperture assicurative dei rischi demografici e delle spese di emissione previste dal contratto, rappresenta il capitale nominale; quest'ultima grandezza al netto dei costi di caricamento e di altri costi iniziali rappresenta il Capitale Investito.

Combinazione BIM VITA		**Momento della sottoscrizione**	**Orizzonte temporale d'investimento consigliato (valori su base annua)**
VOCI DI COSTO			
A	Costi di Caricamento	0,00%	0,00%
B	Spese di Gestione (*)		3,68%
C	Costi delle Garanzie e/o immunizzazione	0,00%	0,00%
D	Altri costi contestuali al versamento	0,00%	0,00%
E	Altri costi successivi al versamento		0,00%
F	Bonus, premi e riconoscimenti di quote	0,00%	0,00%
G	Costi delle Coperture Assicurative (**)		0,12%
H	Spese di emissione	0,00%	0,00%
COMPONENTI DELL'INVESTIMENTO FINANZIARIO			
I	Premio unico versato	100,00%	
L=I-(G+H)	Capitale Nominale	100,00%	
M=L-(A+C+D-F)	Capitale Investito	100,00%	

(*) Il dato esposto si ottiene sommando alle Spese di gestione di cui alla lettera c) del successivo par. "DESCRIZIONE DEI COSTI", al netto dei Costi delle coperture assicurative di cui alla lettera G della tabella e degli eventuali rimborsi commissionali riconosciuti, gli Oneri di gestione più elevati fra quelli riportati nella tabella che segue per ciascuno degli OICR che costituiscono la Combinazione BIM VITA. Il prelievo delle Spese di gestione di cui alla lettera c) del successivo par. "DESCRIZIONE DEI COSTI", avviene mediante riduzione del numero di quote assegnate al contratto.

(**) I costi delle coperture assicurative sono finanziati mediante prelievo dalle spese di gestione.

Avvertenza: La tabella dell'investimento finanziario rappresenta un'esemplificazione realizzata con riferimento ai soli costi la cui applicazione non è subordinata ad alcuna condizione. Per un'illustrazione completa di tutti i costi applicati si rinvia alla Sez. C), Parte I del Prospetto d'offerta.

DESCRIZIONE DEI COSTI

Il contratto prevede l'applicazione dei seguenti costi:

Oneri direttamente a carico dell'Investitore-contraente		
a)	Spese di emissione	250,00 euro trattenute dalla Società soltanto in caso di esercizio della facoltà di recesso dal contratto.
b)	Costi di caricamento	Non previsti.
c)	Spese di gestione	2,60% annue prelevate trimestralmente con riferimento a ciascuno degli OICR collegati al contratto, mediante riduzione del corrispondente numero di quote/azioni. Tale costo comprende i costi delle coperture assicurative previste dal contratto.
d)	Costi delle coperture assicurative previste dal contratto	0,12% annuo, inclusi nelle spese di gestione.
e)	Costi di rimborso del capitale prima della scadenza (C.D. COSTI DI RISCATTO)	50,00 euro, da applicarsi esclusivamente a seguito della richiesta di riscatto totale o di ciascuna richiesta di riscatto parziale, pervenuta alla Società nel corso del primo anno di durata contrattuale.

Oneri indirettamente a carico dell'Investitore-contraente (relativi a ciascun OICR componente la Combinazione BIM VITA)

Denominazione OICR	Oneri di gestione	Commissioni di perfomance	Commissioni max di sottoscrizione (o di rimborso) [1]	Commissioni max di gestione [1]	Commissioni max di incentivo [1]
EDMOND DE ROTHSCHILD EUROPE CONVERTIBLES "A" ACC	1,20%	15% > Exane ECI (Euro)	Non previste		Non previste
LO FUNDS - CONVERTIBLE BOND "I"	0,65%	Non previste	Non previste	0,25%	Non previste
SCHRODER-ASIAN CONVERTIBLE BOND-C EUR AH	0,75%	15,00%	Non previste		Non previste

[1] Commissioni massime applicabili nell'ipotesi in cui l'OICR investa almeno il 10% del totale dell'attivo in quote/azioni di OICR.

Altri costi direttamente o indirettamente a carico dell'Investitore-contraente
Sugli OICR possono gravare ulteriori costi, quali:
• Costi operativi (come ad esempio il "FROC" (Fixed Rate of Operational Costs));
• Spese di revisione e di certificazione dei rendiconti della gestione;
• Imposte e tasse relative alla gestione;
• Spese legali e giudiziarie di pertinenza dell'OICR

Per le informazioni di dettaglio sui costi, sulle agevolazioni e sul regime fiscale, si rinvia alla Sez. C), Parte I del Prospetto d'offerta.

DATI PERIODICI	
RENDIMENTO STORICO	Nel grafico sottostante, sono riportati, per ciascun anno solare in cui tutti gli OICR componenti la Combinazione BIM VITA erano operativi, i relativi rendimenti passati. Tale rappresentazione ha esclusivamente una valenza illustrativa della variabilità dei rendimenti storici che hanno avuto gli OICR che compongono la Combinazione BIM VITA.

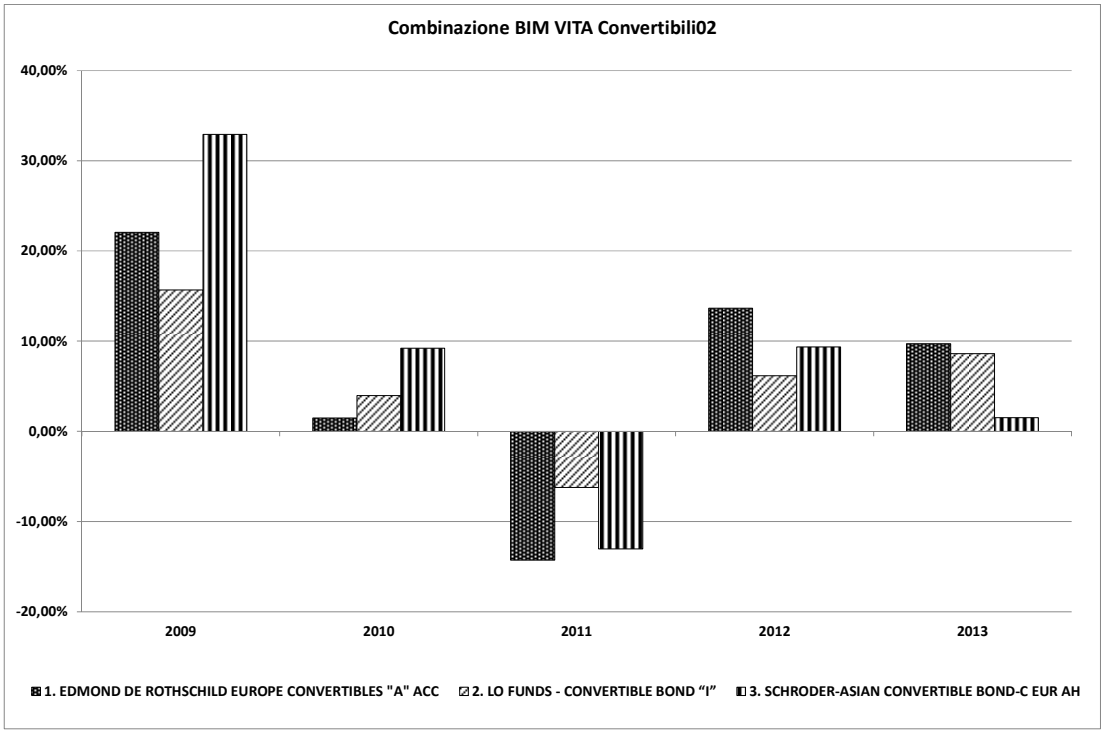

Sulla base dei rendimenti storici sopra rappresentati, la tabella di seguito riporta gli OICR componenti la Combinazione BIM VITA che hanno fatto registrare in ciascun anno solare dell'ultimo triennio rispettivamente la migliore e la peggiore performance.

DENOMINAZIONE OICR		
		2011
OICR migliore	LO FUNDS - CONVERTIBLE BOND "I"	-6,22%
OICR peggiore	EDMOND DE ROTHSCHILD EUROPE CONVERTIBLES "A" ACC	-14,29%
		2012
OICR migliore	EDMOND DE ROTHSCHILD EUROPE CONVERTIBLES "A" ACC	13,67%
OICR peggiore	LO FUNDS - CONVERTIBLE BOND "I"	6,16%
		2013
OICR migliore	EDMOND DE ROTHSCHILD EUROPE CONVERTIBLES "A" ACC	9,71%
OICR peggiore	SCHRODER-ASIAN CONVERTIBLE BOND-C EUR AH	1,50%

Avvertenza: I rendimenti passati non sono indicativi di quelli futuri.

Il monitoraggio dell'andamento degli OICR componenti ciascuna Combinazione BIM VITA, secondo le modalità descritte al par. *"PROPOSTE D'INVESTIMENTO FINANZIARIO"* Sez. *"INFORMAZIONI GENERALI SUL CONTRATTO"*, parte "Informazioni Generali" della presente Scheda Sintetica, cui si rimanda, costituisce i fondamenti dell' Attività di gestione periodica svolta dalla Società.

Di seguito è riportato per ciascun OICR appartenente alla Combinazione BIM VITA un grafico a barre che mostra i rendimenti annui degli ultimi 10 anni solari dell'OICR o dell'intero periodo per cui il dato è disponibile, se inferiore a 10 anni.

La performance dell'OICR riflette oneri sullo stesso gravanti e non contabilizzati nell'andamento del Benchmark.
I dati di rendimento includono le Spese di gestione di cui alla lettera c), par. *"DESCRIZIONE DEI COSTI"* della precedente Sez. *"COSTI"* e non includono i costi di sottoscrizione né i costi di rimborso a carico dell'Investitore-contraente.

EDMOND DE ROTHSCHILD EUROPE CONVERTIBLES "A" ACC

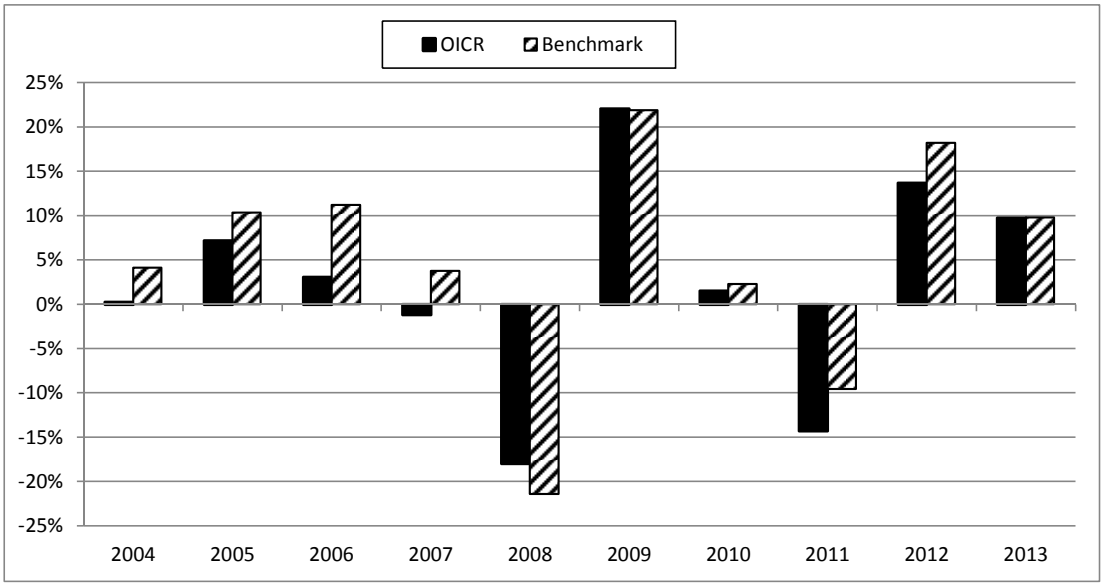

LO FUNDS - CONVERTIBLE BOND "I"

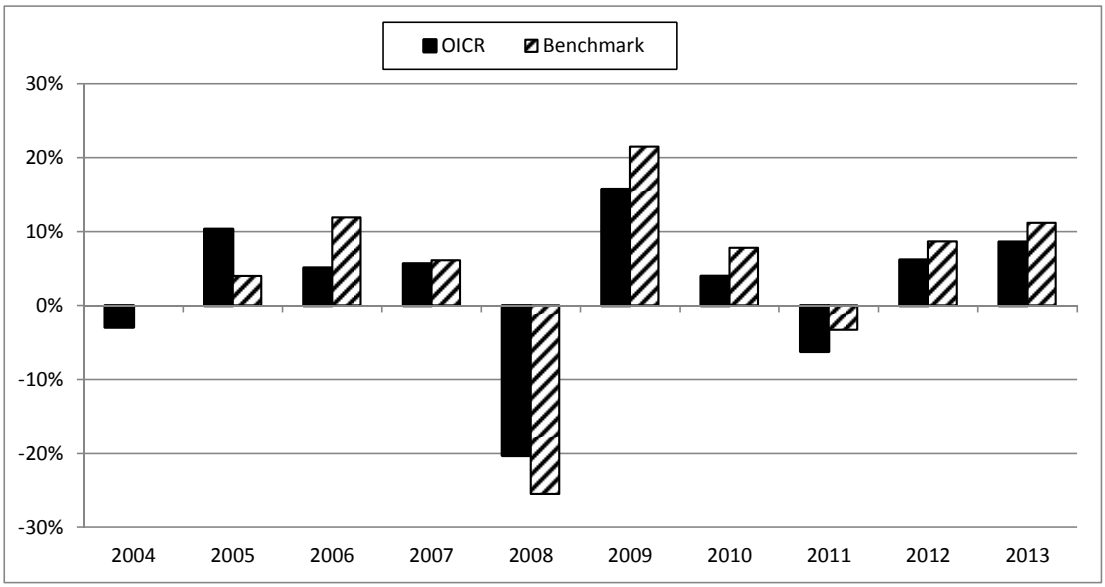

SCHRODER-ASIAN CONVERTIBLE BOND-C EUR AH

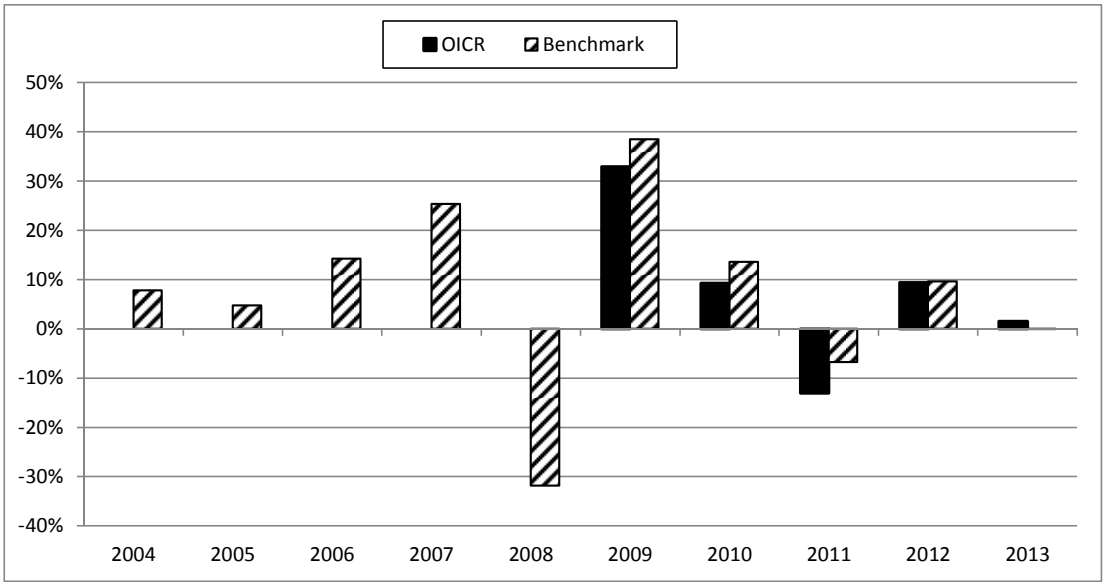

Avvertenza: I rendimenti passati non sono indicativi di quelli futuri.

TOTALE EXPENSE RATIO (TER)

Nella tabella di seguito si riporta il rapporto percentuale, riferito a ciascun anno solare dell'ultimo triennio, fra il totale degli oneri posti a carico di ciascun OICR componente la Combinazione BIM VITA ed il rispettivo patrimonio medio su base giornaliera dello stesso (c.d. TER). Si fornisce altresì, con riferimento al medesimo triennio, una stima del TER rappresentativo della Combinazione BIM VITA , determinato sommando al più elevato fra i TER riportati nella tabella che segue per ciascuno degli OICR che costituiscono la Combinazione BIM VITA le Spese di gestione di cui alla lettera c), par. *"DESCRIZIONE DEI COSTI"* della precedente Sez. *"COSTI"*.

DENOMINAZIONE OICR	**Rapporto tra costi complessivi e patrimonio medio**		
	2011	**2012**	**2013**
EDMOND DE ROTHSCHILD EUROPE CONVERTIBLES "A" ACC	1,88%	1,63%	1,63%
LO FUNDS - CONVERTIBLE BOND "I"	0,67%	0,74%	0,85%
SCHRODER-ASIAN CONVERTIBLE BOND-C EUR AH	1,11%	1,09%	1,09%

DENOMINAZIONE DELLA COMBINAZIONE BIM VITA	**Rapporto tra costi complessivi e patrimonio medio**		
	2011	**2012**	**2013**
CONVERTIBILI 02	4,48%	4,23%	4,23%

RETROCESSIONI AI DISTRIBUTORI

Di seguito viene riportata la quota-parte del totale dei costi dell'investimento finanziario retrocessi ai distributori.

Tipo di Costo	**Misura costo**	**Quota-parte retrocessa ai distributori**
Spese di emissione	250,00 euro	0,00%
Spese di gestione	2,60%	84,62%

Per le informazioni di dettaglio sui dati periodici, si rinvia alla Parte II del Prospetto d'offerta.

INFORMAZIONI ULTERIORI	
VALORIZZAZIONE DELL'INVESTIMENTO	Il valore unitario delle quote/azioni di ciascun OICR componente la combinazione BIM VITA (*uNAV*) è: ➢ calcolato dalla Società di Gestione dell'OICR, con periodicità giornaliera; ➢ pubblicato - con la medesima frequenza secondo la quale è calcolato ed al netto degli oneri su di esso gravanti - sul sito internet www.bimvita.it. Lo *uNAV* è altresì disponibile presso ciascun Soggetto distributore.

Avvertenza: La Scheda Sintetica del Prospetto d'offerta deve essere consegnata all'Investitore-contraente, unitamente alle Condizioni Contrattuali, prima della sottoscrizione.

Data di deposito in Consob della parte "Informazioni Specifiche": 14/11/2014.
Data di validità della parte "Informazioni Specifiche": dal 17/11/2014.

La proposta d'investimento finanziario Convertibili 02 è offerta dal 02/04/2013.
La pubblicazione del Prospetto d'offerta non comporta alcun giudizio della Consob sull'opportunità dell'investimento proposto.

DICHIARAZIONE DI RESPONSABILITÀ

L'Impresa di assicurazione **BIM VITA S.p.A.** si assume la responsabilità della veridicità e della completezza delle informazioni contenute nella presente Scheda Sintetica, nonché della loro coerenza e comprensibilità.

BIM VITA S.p.A.
Il rappresentante legale
L'amministratore delegato
(Dott. Stefano Piantelli)

SCHEDA SINTETICA
INFORMAZIONI SPECIFICHE

La parte "Informazioni Specifiche", da consegnare obbligatoriamente all'Investitore-contraente prima della sottoscrizione, è volta ad illustrare le principali caratteristiche della Combinazione BIM VITA: ***Decorrelati 02***

INFORMAZIONI GENERALI SULL'INVESTIMENTO FINANZIARIO

NOME

Denominazione della Proposta di investimento finanziario	Decorrelati 02

Si rimanda al successivo par. *"ALTRE INFORMAZIONI"* per la denominazione dei singoli OICR componenti la Combinazione BIM VITA che identifica la Proposta d'investimento finanziario.

GESTORE

Denominazione del gestore della Combinazione BIM VITA	BIM VITA S.p.A.

ALTRE INFORMAZIONI

a)	Codice della proposta di investimento finanziario	Decorrelati02
b)	Modalità di versamento del premio presa a riferimento nella proposta di investimento finanziario	Premio unico anticipato con possibilità di versamenti integrativi.
c)	Importi di premio in Euro	Premio unico minimo: 15.000,00; Premio unico integrativo minimo: 5.000,00
d)	Finalità della proposta di investimento finanziario	Crescita del capitale con variabilità dei rendimenti in un contesto di gestione decorrelata rispetto all'andamento dei mercati azionari

OICR componenti la Combinazione BIM VITA				
Denominazione	Codice ISIN al portatore	Denominazione del gestore dell'OICR	Domicilio	Data di istituzione/ inizio operatività
ELAN FRANCE BEAR	FR0000400434	Rothschild & Cie Gestion	Francia	26/05/1989

Ulteriori informazioni	
Armonizzazione (ai sensi della Direttiva 85/611/CEE e successive modifiche)	L'OICR Elan France Bear non è armonizzato alla Direttiva 85/611/CE
Politica di distribuzione dei dividendi	Gli OICR componenti la Combinazione BIM VITA Decorrelati 02 sono ad accumulazione dei proventi.
Valuta	Tutti gli OICR componenti la Combinazione BIM VITA Decorrelati 02 sono denominati in Euro.

STRUTTURA E RISCHI DELL'INVESTIMENTO FINANZIARIO

TIPOLOGIA DI GESTIONE

Combinazione BIM VITA			
a)	Tipologia di gestione	ELAN FRANCE BEAR	A Benchmark
b)	Stile di gestione	ELAN FRANCE BEAR	Passivo
c)	Obiettivo della gestione	L'obiettivo della gestione della Categoria è quella di generare un rendimento assoluto nel medio lungo termine a prescindere dall'andamento dei mercati di riferimento attraverso strategie di investimento diversificate basate su:	

		acquisto/vendita di volatilità, posizioni lunghe e corte su varie classi di attivi, gestione finanziaria contraria rispetto all'andamento degli indici di mercato. Si riportano nella tabella di seguito le informazioni relative agli OICR sottostanti alla presente Combinazione BIM VITA Decorrelati 02.
d)	Qualifica	L'OICR ELAN FRANCE BEAR è indicizzato

OICR componenti la Combinazione BIM VITA			
Denominazione	Tipologia di gestione	Stile di gestione	Benchmark
ELAN FRANCE BEAR	A benchmark	Passivo	Cac 40 Short GR

Si rinvia alla Sez. B.1.1) Parte I del Prospetto d'offerta per le informazioni di dettaglio sull' Obiettivo della gestione di ogni singolo OICR appartenente alla Combinazione BIM VITA Decorrelati 02.

ORIZZONTE TEMPORALE DI INVESTIMENTO CONSIGLIATO	Orizzonte temporale d'investimento consigliato per la permanenza nella Combinazione BIM VITA: 20 Anni (*) L' Orizzonte temporale consigliato all'Investitore-contraente è un'indicazione espressa in anni interi del periodo ottimale di permanenza nell'investimento finanziario, calcolata dalla Società in relazione alle caratteristiche della struttura finanziaria sottostante in termini sia di profilo di rischio-rendimento, sia di onerosità. (*) Il dato riportato è stato determinato in base agli anni di permanenza minima necessari al recupero dei costi riferiti all'OICR, appartenente alla stessa Combinazione Bim Vita con l'Orizzonte temporale d'investimento consigliato più lungo, come indicato nella seguente tabella. Denominazione OICR: ELAN FRANCE BEAR Orizzonte temporale d'investimento consigliato: 20
PROFILO DI RISCHIO	***Grado di rischio:*** Grado di rischio connesso all'investimento nella Combinazione BIM VITA: Alto (*) Il grado di rischio è un indicatore qualitativo della rischiosità complessiva dell'investimento finanziario, può assumere valori in una scala crescente: *basso, medio-basso, medio, medio-alto, alto, molto-alto*. A ciascuna classe corrispondono apposite misure di rischio di carattere quantitativo basate sulla volatilità dei rendimenti dell'investimento finanziario. (*) Il valore riportato è stato determinato in base all'OICR appartenente alla stessa Combinazione Bim Vita che presenta la maggiore rischiosità; i gradi di rischio degli OICR compresi nella presente Combinazione Bim Vita sono riportati nella seguente tabella. Denominazione OICR: ELAN FRANCE BEAR Grado di rischio: Alto
	Scostamento dal benchmark: Scostamento dal benchmark della Combinazione BIM VITA: Contenuto (*) Lo scostamento dal benchmark è un indicatore che qualifica il contributo delle scelte di gestione alla rischiosità complessiva dell'investimento finanziario rispetto alla fonte di rischio esogena derivante dall'evoluzione del Benchmark. L'indicatore può assumere valori qualitativi crescenti in base alla seguente scala: *contenuto, significativo, rilevante*. (*) Il valore è stato determinato in base all'OICR che appartiene alla stessa Combinazione Bim Vita che presenta il grado di scostamento più elevato; di seguito si riportano gli scostamenti dal relativo Benchmark di ciascuno degli OICR che compongono la Combinazione BIM VITA. Denominazione OICR: ELAN FRANCE BEAR Scostamento: Contenuto

<table>
<tr><td>POLITICA DI INVESTIMENTO</td><td>
<table>
<tr><td>Categoria della Combinazione BIM VITA:</td><td>Decorrelati</td></tr>
<tr><td>Politica di investimento della Combinazione BIM VITA:</td><td>Gli OICR appartenenti alla presente Categoria godono di un'ampia libertà di selezione degli strumenti finanziari e dei mercati, potendo suddividere il portafoglio in modo variabile e dinamico tra azioni, obbligazioni e strumenti del mercato monetario. I titoli detenuti dagli OICR sono denominati in Euro. L'Area geografica di riferimento è rappresentata prevalentemente in Europa. I titoli obbligazionari appartengono sia ad emittenti pubblici, sia ad emittenti privati; i titoli azionari sono principalmente ad elevata capitalizzazione appartenenti a diversi settori economici. L'investimento in strumenti finanziari derivati è finalizzato ad una gestione efficiente del portafoglio e per motivi di copertura. Nella presente Categoria non è previsto l'investimento in OICR istituiti o gestiti da SGR e/o Società del Gruppo di appartenenza di Bim Vita.</td></tr>
</table>
Per una descrizione dettagliata delle politiche d’investimento dei singoli OICR che compongono la Combinazione BIM VITA, si rimanda al par. 9., Sez. B.1), Parte I del Prospetto d’offerta. Si rimanda inoltre al par. “PROPOSTE D’INVESTIMENTO FINANZIARIO” Sez. “INFORMAZIONI GENERALI SUL CONTRATTO”, parte “Informazioni Generali” della presente Scheda Sintetica per la descrizione dell’Attività di gestione svolta dalla Società.
</td></tr>
<tr><td>GARANZIE</td><td>La Società non offre alcuna garanzia di rimborso del capitale e/o di rendimento minimo dell’investimento finanziario. Pertanto, per effetto dei rischi finanziari dell’investimento vi è la possibilità che l’Investitore-contraente ottenga, al momento del rimborso, un ammontare inferiore al capitale investito.</td></tr>
<tr><td colspan="2">Si rinvia alla Sez. B.1), Parte I del Prospetto d’offerta per le informazioni di dettaglio sulla struttura e sui rischi dell’investimento finanziario.</td></tr>
<tr><td colspan="2">COSTI</td></tr>
<tr><td>TABELLA DELL’INVESTIMENTO FINANZIARIO</td><td>La seguente tabella illustra l’incidenza dei costi sull’investimento finanziario riferita sia al momento della sottoscrizione sia all’orizzonte temporale d’investimento consigliato. Con riferimento al momento della sottoscrizione, il premio versato al netto dei costi delle coperture assicurative dei rischi demografici e delle spese di emissione previste dal contratto, rappresenta il capitale nominale; quest’ultima grandezza al netto dei costi di caricamento e di altri costi iniziali rappresenta il Capitale Investito.</td></tr>
</table>

Combinazione BIM VITA		Momento della sottoscrizione	Orizzonte temporale d'investimento consigliato (valori su base annua)
VOCI DI COSTO			
A	**Costi di Caricamento**	0,00%	0,00%
B	**Spese di Gestione** *(*)*		2,73%
C	**Costi delle Garanzie e/o immunizzazione**	0,00%	0,00%
D	**Altri costi contestuali al versamento**	0,00%	0,00%
E	**Altri costi successivi al versamento**		0,00%
F	**Bonus, premi e riconoscimenti di quote**	0,00%	0,00%
G	**Costi delle Coperture Assicurative** *(**)*		0,12%
H	**Spese di emissione**	0,00%	0,00%
COMPONENTI DELL'INVESTIMENTO FINANZIARIO			
I	**Premio versato**	100,00%	
L=I-(G+H)	**Capitale Nominale**	100,00%	
M=L-(A+C+D-F)	**Capitale Investito**	100,00%	

(*) Il dato esposto si ottiene sommando alle Spese di gestione di cui alla lettera c) del successivo par. *"DESCRIZIONE DEI COSTI"*, al netto dei Costi delle coperture assicurative di cui alla lettera G della tabella e degli eventuali rimborsi commissionali riconosciuti, gli Oneri di gestione più elevati fra quelli riportati nella tabella che segue per ciascuno degli OICR che costituiscono la Combinazione BIM VITA.
Il prelievo delle Spese di gestione di cui alla lettera c) del successivo par. *"DESCRIZIONE DEI COSTI"*, avviene mediante riduzione del numero di quote assegnate al contratto.

(**) I costi delle coperture assicurative sono finanziati mediante prelievo dalle spese di gestione.

Avvertenza: La tabella dell'investimento finanziario rappresenta un'esemplificazione realizzata con riferimento ai soli costi la cui applicazione non è subordinata ad alcuna condizione. Per un'illustrazione completa di tutti i costi applicati si rinvia alla Sez. C), Parte I del Prospetto d'offerta.

DESCRIZIONE DEI COSTI

Il contratto prevede l'applicazione dei seguenti costi :

Oneri direttamente a carico dell'Investitore-contraente		
a)	Spese di emissione	250,00 euro trattenute dalla Società soltanto in caso di esercizio della facoltà di recesso dal contratto.
b)	Costi di caricamento	Non previsti.
c)	Spese di gestione	2,60% annue prelevate trimestralmente con riferimento a ciascuno degli OICR collegati al contratto, mediante riduzione del corrispondente numero di quote/azioni. Tale costo comprende i costi delle coperture assicurative previste dal contratto.
d)	Costi delle coperture assicurative previste dal contratto	0,12% annuo, inclusi nelle spese di gestione.
e)	Costi di rimborso del capitale prima della scadenza (C.D. COSTI DI RISCATTO)	50,00 euro, da applicarsi esclusivamente a seguito della richiesta di riscatto totale o di ciascuna richiesta di riscatto parziale, pervenuta alla Società nel corso del primo anno di durata contrattuale.

Oneri indirettamente a carico dell'Investitore-contraente (relativi a ciascun OICR componente la Combinazione BIM VITA)

Denominazione OICR	**Oneri di gestione**	**Commissioni di perfomance**	**Commissioni max di sottoscrizione (o di rimborso) [1]**	**Commissioni max di gestione [1]**	**Commissioni max di incentivo [1]**
ELAN FRANCE BEAR	0,25%	Non previste	Non previste	Non previste	Non previste

[1] Commissioni massime applicabili nell'ipotesi in cui l'OICR investa almeno il 10% del totale dell'attivo in quote/azioni di OICR.

Altri costi direttamente o indirettamente a carico dell'Investitore-contraente

Sull'OICR possono gravare ulteriori costi, quali:

- Costi operativi (come ad esempio il "FROC" (Fixed Rate of Operational Costs);
- Spese di revisione e di certificazione dei rendiconti della gestione;
- Imposte e tasse relative alla gestione;
- Spese legali e giudiziarie di pertinenza dell'OICR.

Per le informazioni di dettaglio sui costi, sulle agevolazioni e sul regime fiscale, si rinvia alla Sez. C), Parte I del Prospetto d'offerta.

DATI PERIODICI

RENDIMENTO STORICO

Nel grafico sottostante, sono riportati, per ciascun anno solare in cui tutti gli OICR componenti la Combinazione BIM VITA erano operativi, i relativi rendimenti passati. Tale rappresentazione ha esclusivamente una valenza illustrativa della variabilità dei rendimenti storici che hanno avuto gli OICR che compongono la Combinazione Bim Vita.

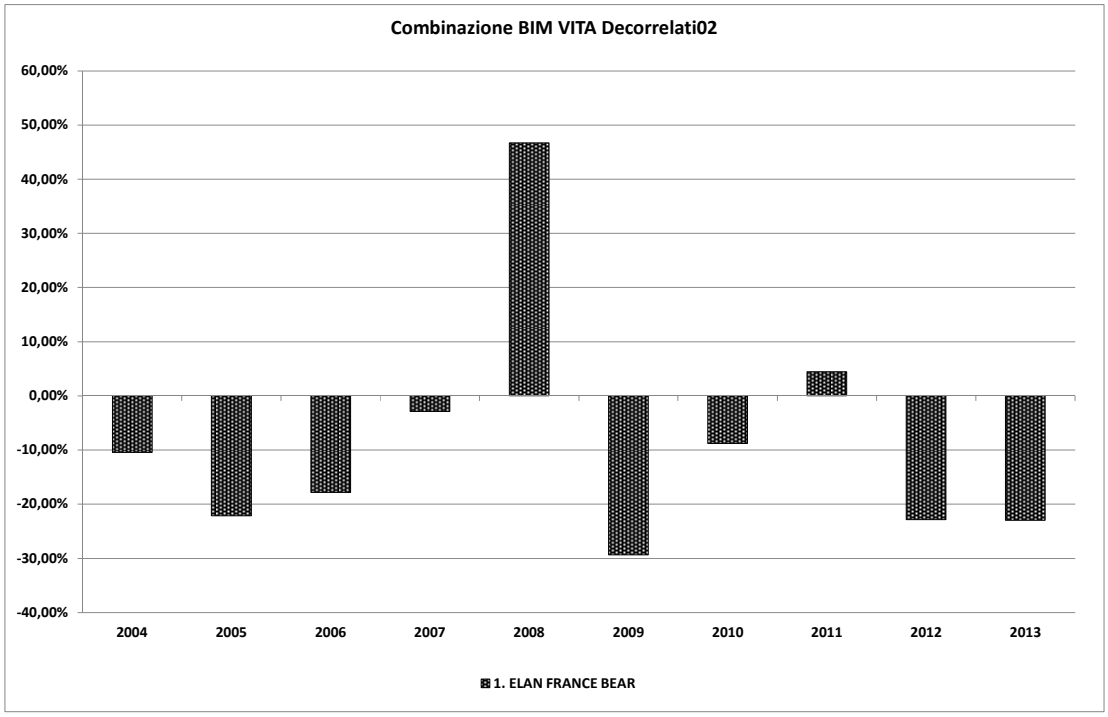

Sulla base dei rendimenti storici sopra rappresentati, la tabella di seguito riporta gli OICR componenti la Combinazione BIM VITA che hanno fatto registrare in ciascun anno solare dell'ultimo triennio rispettivamente la migliore e la peggiore performance.

DENOMINAZIONE OICR		
		2011
OICR migliore	ELAN FRANCE BEAR	4,43%
OICR peggiore	ELAN FRANCE BEAR	4,43%
		2012
OICR migliore	ELAN FRANCE BEAR	- 22,88%
OICR peggiore	ELAN FRANCE BEAR	-22,88%
		2013
OICR migliore	ELAN FRANCE BEAR	-22,99%
OICR peggiore	ELAN FRANCE BEAR	-22,99%

Avvertenza: I rendimenti passati non sono indicativi di quelli futuri.

Il monitoraggio dell'andamento degli OICR componenti ciascuna Combinazione BIM VITA, secondo le modalità descritte al par. *"PROPOSTE D'INVESTIMENTO FINANZIARIO"* Sez. *"INFORMAZIONI GENERALI SUL CONTRATTO"*, parte "Informazioni Generali" della presente Scheda Sintetica, cui si rimanda, costituisce i fondamenti dell' Attività di gestione periodica svolta dalla Società.

Di seguito è riportato per ciascun OICR appartenente alla Combinazione BIM VITA un grafico a barre che mostra i rendimenti annui degli ultimi 10 anni solari dell'OICR o dell'intero periodo per cui il dato è disponibile, se inferiore a 10 anni.
La performance dell'OICR riflette oneri sullo stesso gravanti e non contabilizzati nell'andamento del Benchmark.
I dati di rendimento includono le Spese di gestione di cui alla lettera c), par. *"DESCRIZIONE DEI COSTI"* della precedente Sez. *"COSTI"* e non includono i costi di sottoscrizione né i costi di rimborso a carico dell'Investitore-contraente.

ELAN FRANCE BEAR

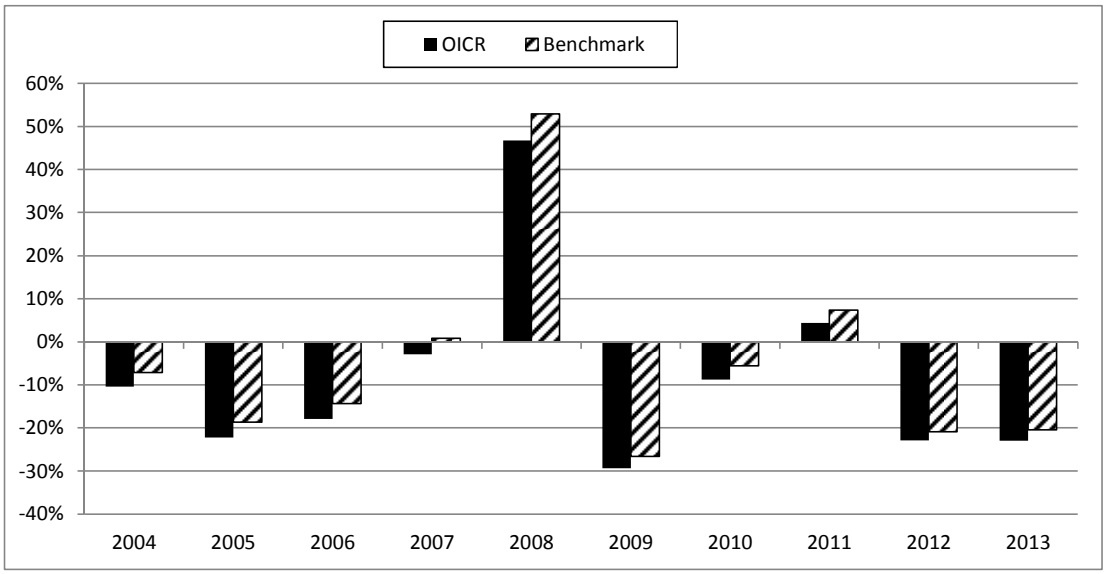

Avvertenza: I rendimenti passati non sono indicativi di quelli futuri.

TOTALE EXPENSE RATIO (TER)

Nella tabella di seguito si riporta il rapporto percentuale, riferito a ciascun anno solare dell'ultimo triennio, fra il totale degli oneri posti a carico di ciascun OICR componente la Combinazione BIM VITA ed il rispettivo patrimonio medio su base giornaliera dello stesso (c.d. TER). Si fornisce altresì, con riferimento al medesimo triennio, una stima del TER rappresentativo della Combinazione BIM VITA, determinato sommando al più elevato fra i TER riportati nella tabella che segue per ciascuno degli OICR che costituiscono la Combinazione BIM VITA le Spese di gestione di cui alla lettera c), par. *"DESCRIZIONE DEI COSTI"* della precedente Sez. *"COSTI"*.

DENOMINAZIONE OICR	**Rapporto tra costi complessivi e patrimonio medio**		
	2011	**2012**	**2013**
ELAN FRANCE BEAR	0,49%	0,42%	0,25% (oneri di gestione)

DENOMINAZIONE DELLA COMBINAZIONE BIM VITA	**Rapporto tra costi complessivi e patrimonio medio**		
	2011	**2012**	**2013**
DECORRELATI 02	3,09%	3,02%	2,85%

RETROCESSIONI AI DISTRIBUTORI

Di seguito viene riportata la quota-parte del totale dei costi dell'investimento finanziario retrocessi ai distributori.

Tipo costo	**Misura costo**	**Quota-parte retrocessa ai distributori**
Spese di emissione	250,00 euro	0,00%
Spese di gestione	2,60%	84,62%

Per le informazioni di dettaglio sui dati periodici, si rinvia alla Parte II del Prospetto d'offerta.

INFORMAZIONI ULTERIORI	
VALORIZZAZIONE DELL'INVESTIMENTO	Il valore unitario delle quote/azioni di ciascun OICR componente la combinazione BIM VITA (*uNAV*) è: ➢ calcolato dalla Società di Gestione dell'OICR, con periodicità giornaliera*;* ➢ pubblicato - con la medesima frequenza secondo la quale è calcolato ed al netto degli oneri su di esso gravanti - sul sito internet www.bimvita.it. Lo *uNAV* è altresì disponibile presso ciascun Soggetto distributore.

Avvertenza: La Scheda Sintetica del Prospetto d'offerta deve essere consegnata all'Investitore-contraente, unitamente alle Condizioni Contrattuali, prima della sottoscrizione.

Data di deposito in Consob della parte "Informazioni Specifiche": 31/03/2014.
Data di validità della parte "Informazioni Specifiche": dal 01/04/2014.

La proposta d'investimento finanziario Decorrelati 02 è offerta dal 02/04/2012.
La pubblicazione del Prospetto d'offerta non comporta alcun giudizio della Consob sull'opportunità dell'investimento proposto.

DICHIARAZIONE DI RESPONSABILITÀ

L'Impresa di assicurazione **BIM VITA S.p.A.** si assume la responsabilità della veridicità e della completezza delle informazioni contenute nella presente Scheda Sintetica, nonché della loro coerenza e comprensibilità.

BIM VITA S.p.A.
Il rappresentante legale
L'Amministratore Delegato
(Dott. Stefano Piantelli)

SCHEDA SINTETICA
INFORMAZIONI SPECIFICHE

La parte "Informazioni Specifiche", da consegnare obbligatoriamente all'Investitore-contraente prima della sottoscrizione, è volta ad illustrare le principali caratteristiche della Combinazione BIM VITA*:* **Flessibili 08**

INFORMAZIONI GENERALI SULL'INVESTIMENTO FINANZIARIO

NOME

Denominazione della Proposta di investimento finanziario	Flessibili 08

Si rimanda al successivo par. *"ALTRE INFORMAZIONI"* per la denominazione dei singoli OICR componenti la Combinazione BIM VITA che identifica la Proposta d'investimento finanziario.

GESTORE

Denominazione del gestore della Combinazione BIM VITA	BIM VITA S.p.A.

ALTRE INFORMAZIONI

a)	Codice della proposta di investimento finanziario	Flessibili08
b)	Modalità di versamento del premio presa a riferimento nella proposta di investimento finanziario	Premio unico anticipato con possibilità di versamenti integrativi, anch'essi da corrispondere in unica soluzione.
c)	Importi di premio in Euro	Premio unico minimo: 15.000,00 Premio integrativo minimo: 5.000,00
d)	Finalità della proposta di investimento finanziario	Crescita del capitale con variabilità dei rendimenti, con contestuale controllo del rischio e/o obiettivo di rendimento "total return".

OICR componenti la Combinazione BIM VITA

Denominazione	Codice ISIN al portatore	Denominazione del gestore dell'OICR	Domicilio	Data di istituzione/inizio operatività
CAPITAL AT WORK UMBRELLA FUND INFLATION AT WORK	LU0175696946	Capital at Work Int´l S.A	Lussemburgo	10/10/2003
JPM GLOBAL CAPITAL APPRECIATION A (acc) - EUR	LU0095938881	JPMorgan Asset Management (Europe) S.à r.l.	Lussemburgo	23/10/1998
JPM INCOME OPPORTUNITY A (acc) - EUR (HEDGED)	LU0289470113	JPMorgan Asset Management (Europe) S.à r.l.	Lussemburgo	19/07/2007
LO FUNDS - TACTICAL ALPHA (EUR) I	LU0428698210	Lombard Odier Darier Hentsch (Jersey) Limited	Lussemburgo	02/10/2009
PF(LUX) – ABSOLUTE RETURN GLOBAL DIVERSIFIED	LU0247079386	Pictet Funds (Europe) S.A.	Lussemburgo	27/03/2006
AMUNDI – VOLATILITY EURO EQUITIES – EUR MC	LU0329449069	Amundi Luxembourg S.A	Lussemburgo	06/11/2007
MORGAN STANLEY INVESTMENT FUNDS DIVERSIFIED ALPHA PLUS FUND	LU0360491038	Morgan Stanley Investment Management, Inc.	Lussemburgo	03/06/2008

BLACKROCK-GLOBAL ALLOCATION HED-EUR D2	LU0329591480	BlackRock (Luxembourg) S.A.	Lussemburgo	12/11/2007
DNCA INVEST - EVOLUTIF-I	LU0284394581	DNCA Finance	Lussemburgo	21/06/2007
CRAMER ASSET MNGT - PEGASO CAPITAL SICAV STRATEGIC TREND	LU0538499541	MDO Management Company SA	Lussemburgo	20/10/2010

Ulteriori informazioni	
Armonizzazione (ai sensi della Direttiva 85/611/CEE e successive modifiche)	Tutti gli OICR componenti la Combinazione BIM VITA Flessibili 08 sono armonizzati.
Politica di distribuzione dei dividendi	Gli OICR componenti la Combinazione BIM VITA Flessibili 08 sono ad accumulazione dei proventi.
Valuta	Tutti gli OICR componenti la Combinazione BIM VITA Flessibili 08 sono denominati in Euro.

STRUTTURA E RISCHI DELL'INVESTIMENTO FINANZIARIO	
TIPOLOGIA DI GESTIONE	

Combinazione BIM VITA		
a)	Tipologia di gestione	Si evidenzia che all'interno della presente Combinazione non vi è una netta prevalenza di OICR rappresentativi di una sola tipologia di gestione. L'effettiva tipologia di gestione sarà funzione della scelta di investimento dell'Investitore-contraente, e, a seconda dei singoli OICR selezionati, ci potrà essere una prevalenza della gestione a benchmark o una prevalenza della gestione flessibile.
b)	Stile di gestione	Attivo, per gli OICR con tipologia di gestione a benchmark.
c)	Obiettivo della gestione	Dati la tipologia e lo stile adottati, la gestione della Combinazione BIM VITA è finalizzata a creare valore aggiunto rispetto al parametro di riferimento per i fondi a benchmark e a ottimizzare la gestione entro predefiniti valori di Var o di volatilità attesa per i fondi flessibili. Si riportano nella tabella di seguito le informazioni relative agli OICR sottostanti alla presente Combinazione.

OICR componenti la Combinazione BIM VITA			
Denominazione	Tipologia di gestione	Stile di gestione	Obiettivo della gestione
CAPITAL AT WORK UMBRELLA FUND INFLATION AT WORK	Flessibile		Volatilità: 4,4%
JPM GLOBAL CAPITAL APPRECIATION A (acc) - EUR	Flessibile		Volatilità: 9,80%
JPM INCOME OPPORTUNITY A (acc) - EUR (HEDGED)	Flessibile		Volatilità: 2,6%
LO FUNDS - TACTICAL ALPHA (EUR) I	A benchmark	Attivo	Benchmark: EONIA
PF(LUX) – ABSOLUTE RETURN GLOBAL DIVERSIFIED	Flessibile		Volatilità: 3,99%
AMUNDI – VOLATILITY EURO EQUITIES – EUR MC	Flessibile		Il livello del VaR obiettivo – fissato per questo OICR ad un max del 35% - costituisce un elemento indicativo, utile per il raffronto dei risultati ottenuti dal gestore, ma non rappresenta garanzia o protezione della perdita massima che il fondo interno può subire in seguito all'attività di gestione.
MORGAN STANLEY INVESTMENT FUNDS DIVERSIFIED ALPHA PLUS FUND	Flessibile		Volatilità: 7,16%

	BLACKROCK-GLOBAL ALLOCATION HED-EUR D2	A benchmark	Attivo	Benchmark: • 36% S&P 500 Composite • 24% FT/S&P Act World (ex US) • 24% 5 ys Treasury Notes • 16% SSB Non US Debt
	DNCA INVEST - EVOLUTIF-I	Flessibile		Volatilità: 10%-15%.
	CRAMER ASSET MNGT - PEGASO CAPITAL SICAV STRATEGIC TREND	Flessibile		L'obiettivo interno di volatilità è pari al 6% annuo su osservazioni mensili. L'obiettivo interno massimo in termini di VaR 95% su base mensile è pari all'8%.
	Si rinvia alla Sez. B.1.1) Parte I del Prospetto d'offerta per le informazioni di dettaglio sull' Obiettivo della gestione di ogni singolo OICR appartenente alla Combinazione BIM VITA Flessibili 08.			

ORIZZONTE TEMPORALE DI INVESTIMENTO CONSIGLIATO

Orizzonte temporale d'investimento consigliato per la permanenza nella Combinazione BIM VITA	20 Anni (*)

L'Orizzonte temporale consigliato all'Investitore-contraente è un'indicazione espressa in anni interi del periodo ottimale di permanenza nell'investimento finanziario, calcolata dalla Società in relazione alle caratteristiche della struttura finanziaria sottostante in termini sia di profilo di rischio-rendimento, sia di onerosità.
(*) Il dato riportato è stato determinato in base agli anni di permanenza minima necessari al recupero dei costi riferiti all'OICR, appartenente alla stessa Combinazione BIM VITA con l'Orizzonte temporale d'investimento consigliato più lungo, come indicato nella seguente tabella.

Denominazione OICR	Orizzonte temporale d'investimento consigliato
CAPITAL AT WORK UMBRELLA FUND INFLATION AT WORK	20
JPM GLOBAL CAPITAL APPRECIATION A (acc) - EUR	20
JPM INCOME OPPORTUNITY A (acc) - EUR (HEDGED)	20
LO FUNDS - TACTICAL ALPHA (EUR) I	20
PF(LUX) – ABSOLUTE RETURN GLOBAL DIVERSIFIED	20
AMUNDI – VOLATILITY EURO EQUITIES – EUR MC	20
MORGAN STANLEY INVESTMENT FUNDS DIVERSIFIED ALPHA PLUS FUND	20
BLACKROCK-GLOBAL ALLOCATION HED-EUR D2	20
DNCA INVEST - EVOLUTIF-I	20
CRAMER ASSET MNGT - PEGASO CAPITAL SICAV STRATEGIC TREND	20

PROFILO DI RISCHIO

Grado di rischio:

Grado di rischio connesso all'investimento nella Combinazione BIM VITA	Medio Alto (*)

Il grado di rischio è un indicatore qualitativo della rischiosità complessiva dell'investimento finanziario, può assumere valori in una scala crescente: *basso, medio-basso, medio, medio-alto, alto, molto-alto*. A ciascuna classe corrispondono apposite misure di rischio di carattere quantitativo basate sulla volatilità dei rendimenti dell'investimento finanziario.
(*) Il valore riportato è stato determinato in base all'OICR appartenente alla stessa Combinazione BIM VITA che presenta la maggiore rischiosità; i gradi di rischio degli OICR compresi nella presente Combinazione BIM VITA sono riportati nella seguente tabella.

Denominazione OICR	Grado di rischio
CAPITAL AT WORK UMBRELLA FUND INFLATION AT WORK	Medio
JPM GLOBAL CAPITAL APPRECIATION A (acc) - EUR	Medio-Alto
JPM INCOME OPPORTUNITY A (acc) - EUR (HEDGED)	Medio-Basso
LO FUNDS - TACTICAL ALPHA (EUR) I	Medio
PF(LUX) – ABSOLUTE RETURN GLOBAL DIVERSIFIED	Medio-Alto

AMUNDI – VOLATILITY EURO EQUITIES – EUR MC	Medio-Alto
MORGAN STANLEY INVESTMENT FUNDS DIVERSIFIED ALPHA PLUS FUND	Medio-Alto
BLACKROCK-GLOBAL ALLOCATION HED-EUR D2	Medio-Alto
DNCA INVEST - EVOLUTIF-I	Medio-Alto
CRAMER ASSET MNGT - PEGASO CAPITAL SICAV STRATEGIC TREND	Medio

Scostamento dal benchmark:

Scostamento dal benchmark della Combinazione BIM VITA	Rilevante (*)

Lo scostamento dal benchmark è un indicatore che qualifica il contributo delle scelte di gestione alla rischiosità complessiva dell'investimento finanziario rispetto alla fonte di rischio esogena derivante dall'evoluzione del Benchmark. L'indicatore può assumere valori qualitativi crescenti in base alla seguente scala: *contenuto, significativo, rilevante*.

(*) Il valore è stato determinato in base all'OICR che appartiene alla stessa Combinazione BIM VITA che presenta il grado di scostamento più elevato; di seguito si riportano gli scostamenti dal relativo Benchmark di ciascuno degli OICR che compongono la Combinazione BIM VITA.

Denominazione OICR	Scostamento
LO FUNDS - TACTICAL ALPHA (EUR) I	Rilevante
BLACKROCK-GLOBAL ALLOCATION HED-EUR D2	Contenuto

<table>
<tr><td>POLITICA DI INVESTIMENTO</td><td>
<table>
<tr><td>Categoria della Combinazione BIM VITA:</td><td>Flessibili</td></tr>
<tr><td>Politica di investimento della Combinazione BIM VITA:</td><td>Gli OICR appartenenti alla presente Categoria godono di un'ampia libertà di selezione degli strumenti finanziari e dei mercati, potendo suddividere il portafoglio in modo variabile e dinamico tra azioni, obbligazioni e strumenti del mercato monetario. I titoli detenuti dagli OICR sono denominati in Euro. L'Area geografica di riferimento è rappresentata prevalentemente in Europa. I titoli obbligazionari appartengono sia ad emittenti pubblici, sia ad emittenti privati; i titoli azionari sono principalmente ad elevata capitalizzazione appartenenti a diversi settori economici. L'investimento in strumenti finanziari derivati è finalizzato ad una gestione efficiente del portafoglio e per motivi di copertura. Nella presente Categoria non è previsto l'investimento in OICR istituiti o gestiti da SGR e/o Società del Gruppo di appartenenza di Bim Vita.</td></tr>
</table>
Per una descrizione dettagliata delle politiche d’investimento dei singoli OICR che compongono la Combinazione BIM VITA, si rimanda al par. 9., Sez. B.1), Parte I del Prospetto d’offerta. Si rimanda inoltre al par. “PROPOSTE D’INVESTIMENTO FINANZIARIO” Sez. “INFORMAZIONI GENERALI SUL CONTRATTO”, parte “Informazioni Generali” della presente Scheda Sintetica per la descrizione dell’Attività di gestione svolta dalla Società.
</td></tr>
<tr><td>GARANZIE</td><td>La Società non offre alcuna garanzia di rimborso del capitale e/o di rendimento minimo dell’investimento finanziario. Pertanto, per effetto dei rischi finanziari dell’investimento vi è la possibilità che l’Investitore-contraente ottenga, al momento del rimborso, un ammontare inferiore al capitale investito.</td></tr>
<tr><td colspan="2">Si rinvia alla Sez. B.1), Parte I del Prospetto d’offerta per le informazioni di dettaglio sulla struttura e sui rischi dell’investimento finanziario.</td></tr>
</table>

COSTI	
TABELLA DELL'INVESTIMENTO FINANZIARIO	La seguente tabella illustra l'incidenza dei costi sull'investimento finanziario riferita sia al momento della sottoscrizione sia all'orizzonte temporale d'investimento consigliato. Con riferimento al momento della sottoscrizione, il premio versato al netto dei costi delle coperture assicurative dei rischi demografici e delle spese di emissione previste dal contratto, rappresenta il capitale nominale; quest'ultima grandezza al netto dei costi di caricamento e di altri costi iniziali rappresenta il Capitale Investito.

Combinazione BIM VITA		**Momento della sottoscrizione**	**Orizzonte temporale d'investimento consigliato (valori su base annua)**
VOCI DI COSTO			
A	Costi di Caricamento	0,00%	0,00%
B	Spese di Gestione (*)		3,73%
C	Costi delle Garanzie e/o immunizzazione	0,00%	0,00%
D	Altri costi contestuali al versamento	0,00%	0,00%
E	Altri costi successivi al versamento		0,00%
F	Bonus, premi e riconoscimenti di quote	0,00%	0,00%
G	Costi delle Coperture Assicurative (**)		0,12%
H	Spese di emissione	0,00%	0,00%
COMPONENTI DELL'INVESTIMENTO FINANZIARIO			
I	Premio unico versato	100,00%	
L=I-(G+H)	Capitale Nominale	100,00%	
M=L-(A+C+D-F)	Capitale Investito	100,00%	

(*) Il dato esposto si ottiene sommando alle Spese di gestione di cui alla lettera c) del successivo par. "DESCRIZIONE DEI COSTI", al netto dei Costi delle coperture assicurative di cui alla lettera G della tabella e degli eventuali rimborsi commissionali riconosciuti, gli Oneri di gestione più elevati fra quelli riportati nella tabella che segue per ciascuno degli OICR che costituiscono la Combinazione BIM VITA. Il prelievo delle Spese di gestione di cui alla lettera c) del successivo par. "DESCRIZIONE DEI COSTI", avviene mediante riduzione del numero di quote assegnate al contratto.

(**) I costi delle coperture assicurative sono finanziati mediante prelievo dalle spese di gestione.

Avvertenza: La tabella dell'investimento finanziario rappresenta un'esemplificazione realizzata con riferimento ai soli costi la cui applicazione non è subordinata ad alcuna condizione. Per un'illustrazione completa di tutti i costi applicati si rinvia alla Sez. C), Parte I del Prospetto d'offerta.

DESCRIZIONE DEI COSTI

Il contratto prevede l'applicazione dei seguenti costi:

Oneri direttamente a carico dell'Investitore-contraente		
a)	Spese di emissione	250,00 euro trattenute dalla Società soltanto in caso di esercizio della facoltà di recesso dal contratto.
b)	Costi di caricamento	Non previsti.
c)	Spese di gestione	2,60% annue prelevate trimestralmente con riferimento a ciascuno degli OICR collegati al contratto, mediante riduzione del corrispondente numero di quote/azioni. Tale costo comprende i costi delle coperture assicurative previste dal contratto.
d)	Costi delle coperture assicurative previste dal contratto	0,12% annuo, inclusi nelle spese di gestione.
e)	Costi di rimborso del capitale prima della scadenza (C.D. COSTI DI RISCATTO)	50,00 euro, da applicarsi esclusivamente a seguito della richiesta di riscatto totale o di ciascuna richiesta di riscatto parziale, pervenuta alla Società nel corso del primo anno di durata contrattuale.

Oneri indirettamente a carico dell'Investitore-contraente (relativi a ciascun OICR componente la Combinazione BIM VITA)

Denominazione OICR	Oneri di gestione	Commissioni di perfomance	Commissioni max di sottoscrizione (o di rimborso) [1]	Commissioni max di gestione [1]	Commissioni max di incentivo [1]
CAPITAL AT WORK UMBRELLA FUND INFLATION AT WORK	0,60%	Non previste	Non previste		Non previste
JPM GLOBAL CAPITAL APPRECIATION A (acc) - EUR	1,25%	10,00% overperfomance	Non previste		Non previste
JPM INCOME OPPORTUNITY A (acc) - EUR (HEDGED)	1,00%	20,00% overperfomance	Non previste		Non previste
LO FUNDS - TACTICAL ALPHA (EUR) I	1,00%	15,00% del sopra-rendimento annuo rispetto al benchmark	Non previste	0,25%	Non previste
PF(LUX) – ABSOLUTE RETURN GLOBAL DIVERSIFIED	0,45%	20,00% performance NAV per azione rispetto all'indice EONIA + 2%	Non previste		Non previste
AMUNDI – VOLATILITY EURO EQUITIES – EUR MC	0,70%	Non previste	Non previste		Non previste

MORGAN STANLEY INVESTMENT FUNDS DIVERSIFIED ALPHA PLUS FUND	0,80%	Non previste	Non previste	Non previste
BLACKROCK-GLOBAL ALLOCATION HED-EUR D2	0,75%	Non previste	5,00%	Non previste
DNCA INVEST - EVOLUTIF-I	1,00%	20% della overperformance con High Water Mark, al netto di eventuali commissioni, rispetto all'indice composito (60% Eurostoxx 50, 30% Euro MTS 1-3 Years e 10% EONIA)	Non previste	Non previste
CRAMER ASSET MNGT - PEGASO CAPITAL SICAV STRATEGIC TREND	1,20%	0,46%	Non previste	Non previste

[1] Commissioni massime applicabili nell'ipotesi in cui l'OICR investa almeno il 10% del totale dell'attivo in quote/azioni di OICR.

Altri costi direttamente o indirettamente a carico dell'Investitore-contraente
Sugli OICR possono gravare ulteriori costi, quali:
• Costi operativi (come ad esempio il "FROC" (Fixed Rate of Operational Costs));
• Spese di revisione e di certificazione dei rendiconti della gestione;
• Imposte e tasse relative alla gestione;
• Spese legali e giudiziarie di pertinenza dell'OICR

Per le informazioni di dettaglio sui costi, sulle agevolazioni e sul regime fiscale, si rinvia alla Sez. C), Parte I del Prospetto d'offerta.

DATI PERIODICI	
RENDIMENTO STORICO	Nel grafico sottostante, sono riportati, per ciascun anno solare in cui tutti gli OICR componenti la Combinazione BIM VITA erano operativi, i relativi rendimenti passati. Tale rappresentazione ha esclusivamente una valenza illustrativa della variabilità dei rendimenti storici che hanno avuto gli OICR che compongono la Combinazione BIM VITA.

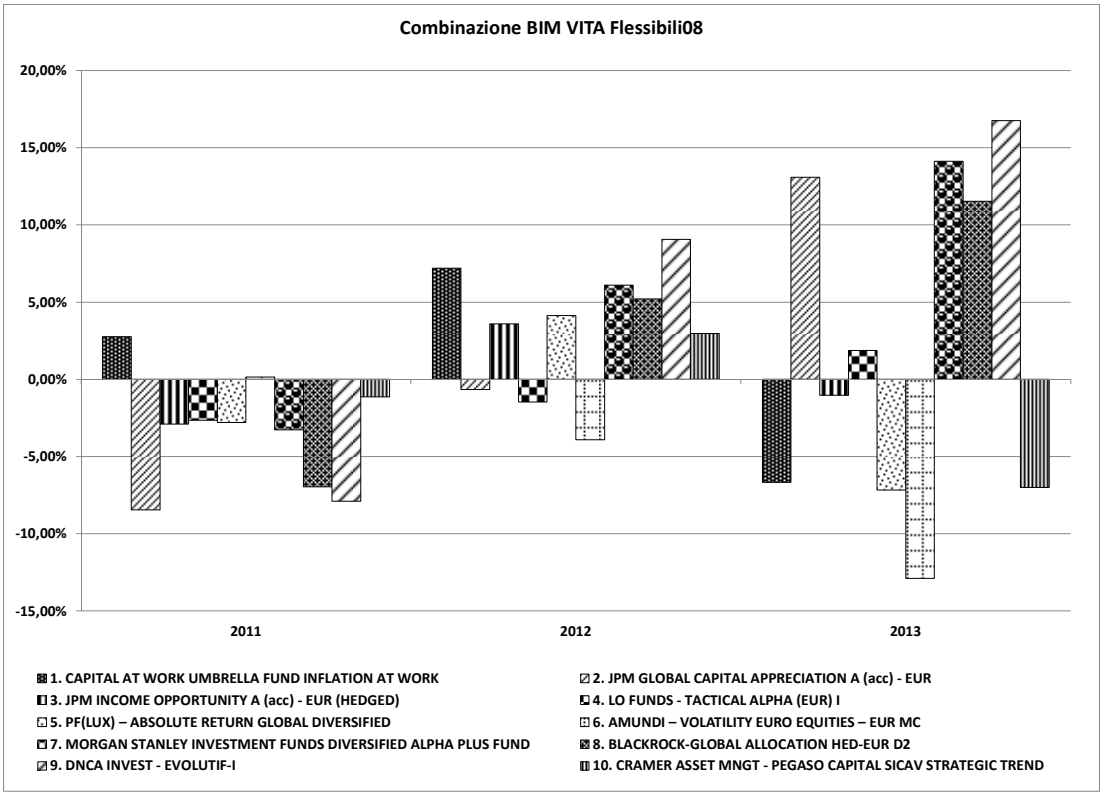

Sulla base dei rendimenti storici sopra rappresentati, la tabella di seguito riporta gli OICR componenti la Combinazione BIM VITA che hanno fatto registrare in ciascun anno solare dell'ultimo triennio rispettivamente la migliore e la peggiore performance.

DENOMINAZIONE OICR		
		2011
OICR migliore	CAPITAL AT WORK UMBRELLA FUND INFLATION AT WORK	2,77%
OICR peggiore	JPM GLOBAL CAPITAL APPRECIATION A (acc) - EUR	-8,44%
		2012
OICR migliore	DNCA INVEST - EVOLUTIF-I	9,07%
OICR peggiore	AMUNDI – VOLATILITY EURO EQUITIES – EUR MC	-3,91%
		2013
OICR migliore	DNCA INVEST - EVOLUTIF-I	16,75%
OICR peggiore	AMUNDI – VOLATILITY EURO EQUITIES – EUR MC	-12,90%

Avvertenza: I rendimenti passati non sono indicativi di quelli futuri.

Il monitoraggio dell'andamento degli OICR componenti ciascuna Combinazione BIM VITA, secondo le modalità descritte al par. *"PROPOSTE D'INVESTIMENTO FINANZIARIO"* Sez. *"INFORMAZIONI GENERALI SUL CONTRATTO"*, parte "Informazioni Generali" della presente Scheda Sintetica, cui si rimanda, costituisce i fondamenti dell' Attività di gestione periodica svolta dalla Società.

Di seguito è riportato per ciascun OICR appartenente alla Combinazione BIM VITA un grafico a barre che mostra i rendimenti annui degli ultimi 10 anni solari dell'OICR o dell'intero periodo per cui il dato è disponibile, se inferiore a 10 anni.
La performance dell'OICR riflette oneri sullo stesso gravanti e non contabilizzati nell'andamento del Benchmark.
I dati di rendimento includono le Spese di gestione di cui alla lettera c), par. *"DESCRIZIONE DEI COSTI"* della precedente Sez. *"COSTI"* e non includono i costi di sottoscrizione né i costi di rimborso a carico dell'Investitore-contraente.

CAPITAL AT WORK UMBRELLA FUND INFLATION AT WORK

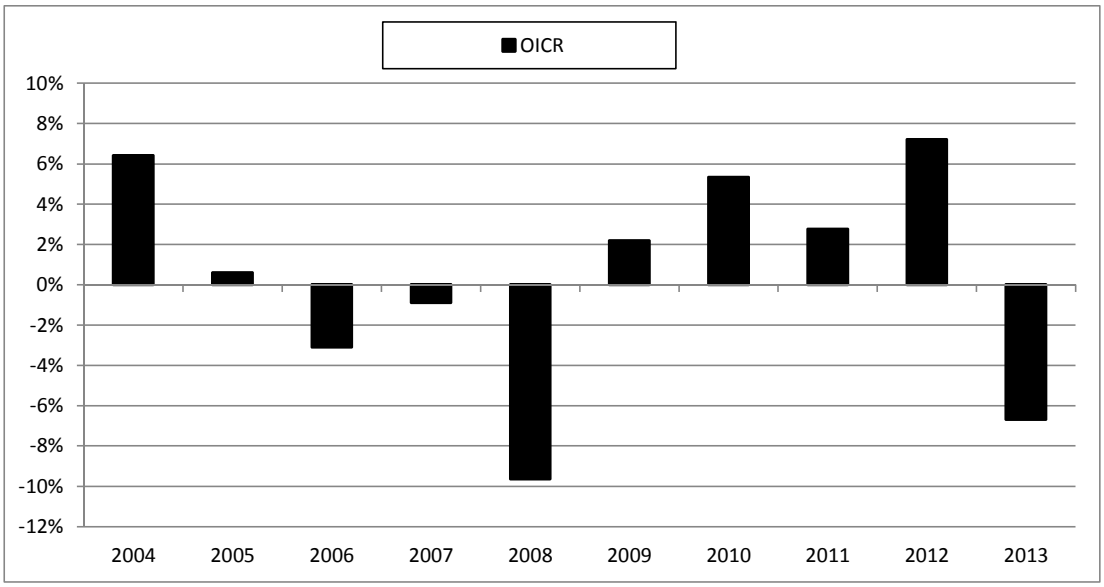

JPM GLOBAL CAPITAL APPRECIATION A (acc) - EUR

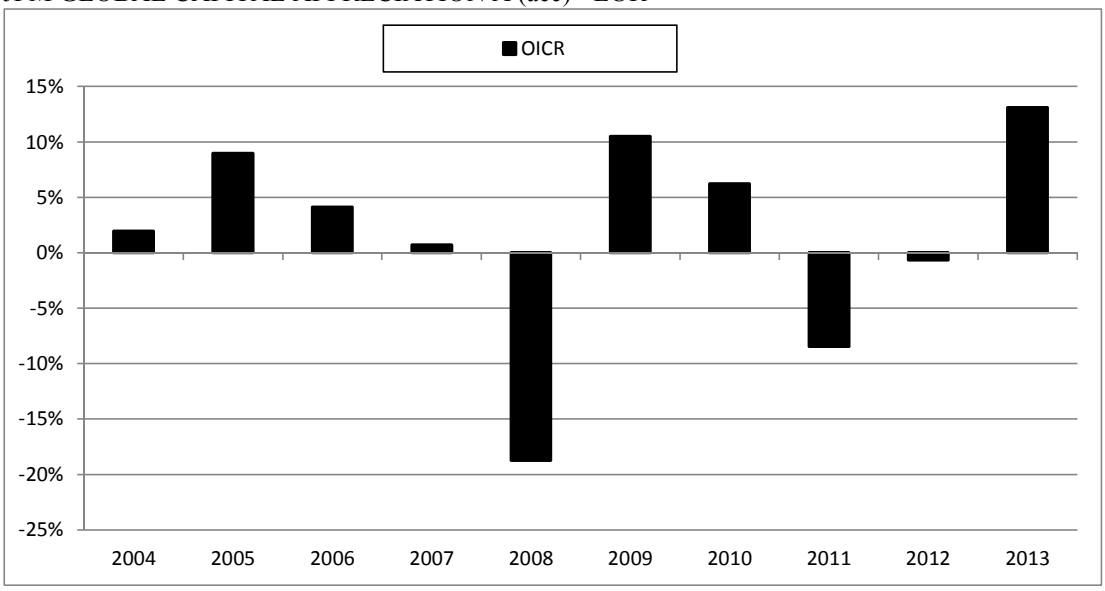

JPM INCOME OPPORTUNITY A (acc) - EUR (HEDGED)

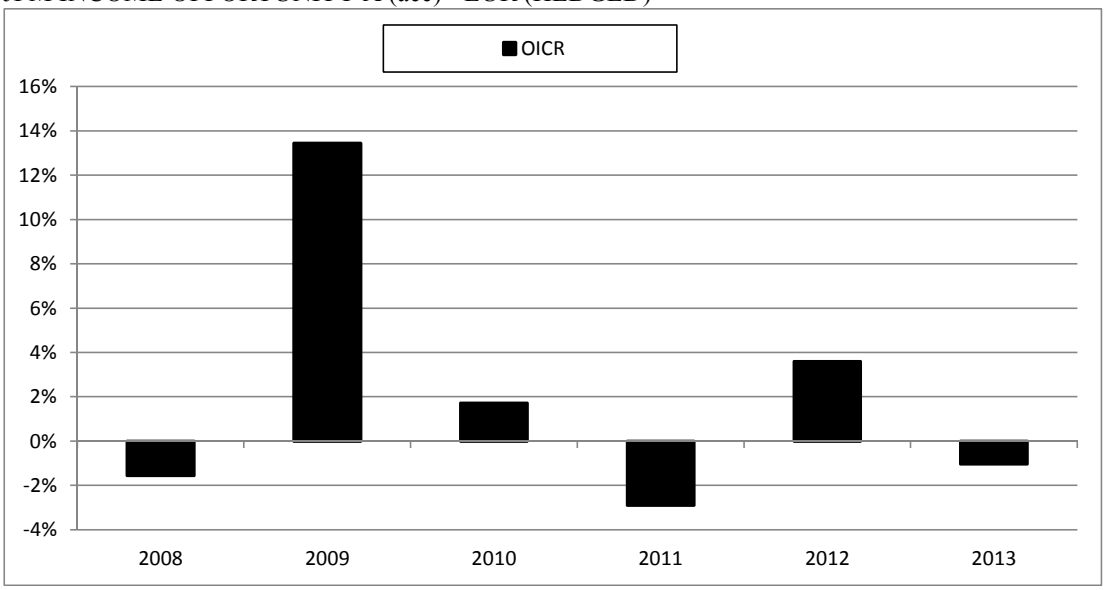

LO FUNDS - TACTICAL ALPHA (EUR) I

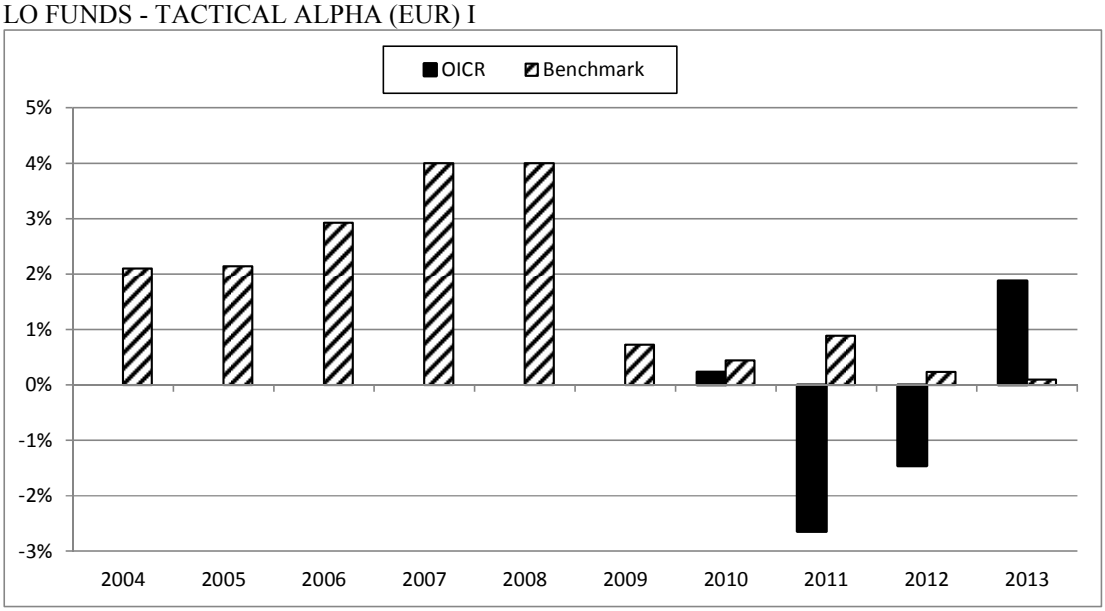

PF(LUX) – ABSOLUTE RETURN GLOBAL DIVERSIFIED

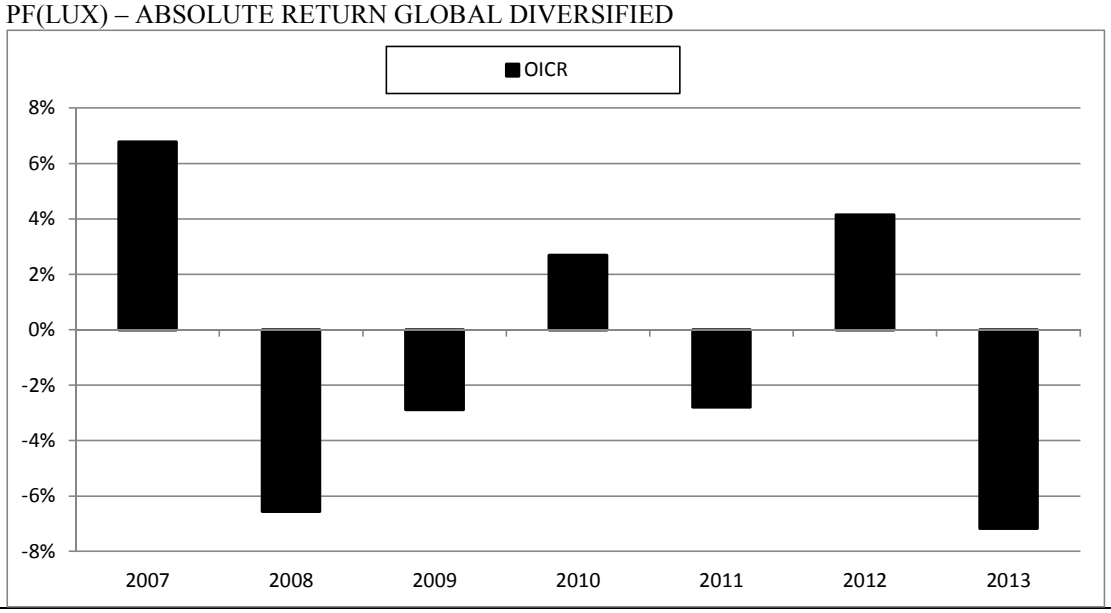

AMUNDI – VOLATILITY EURO EQUITIES – EUR MC

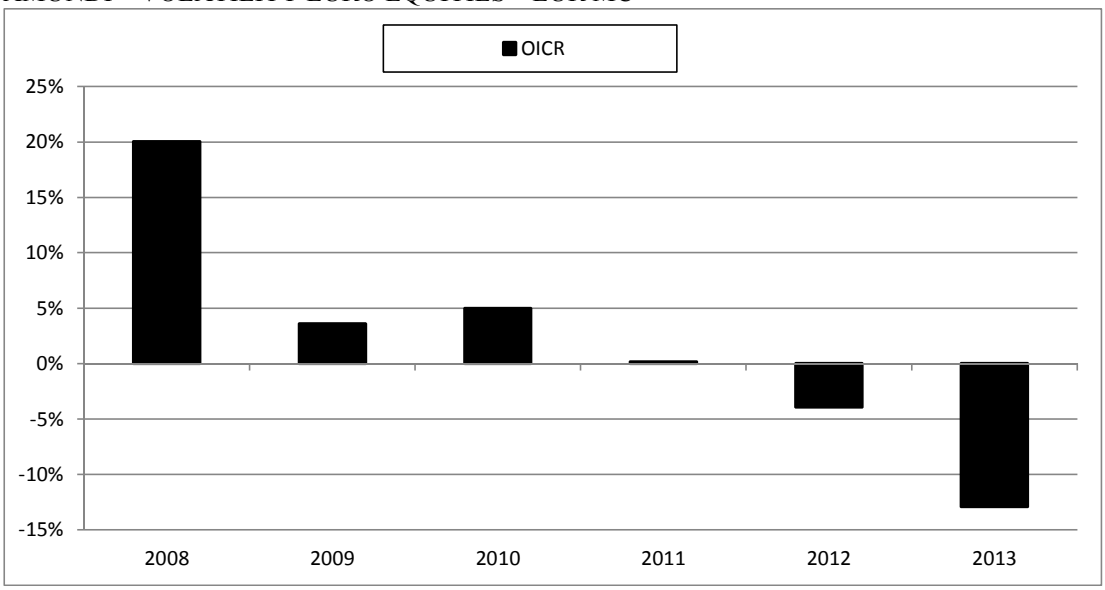

MORGAN STANLEY INVESTMENT FUNDS DIVERSIFIED ALPHA PLUS FUND

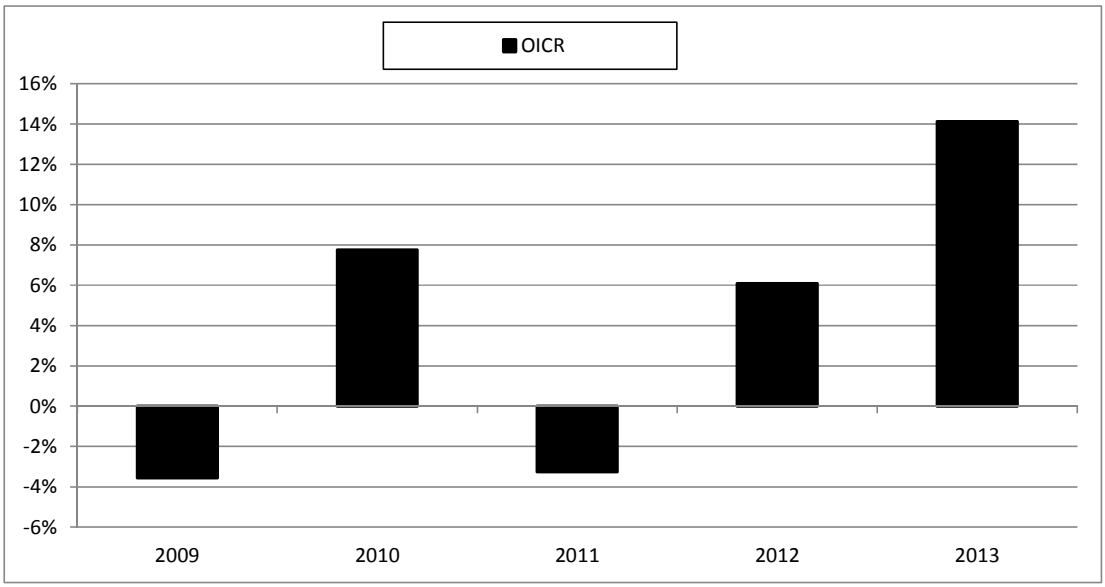

BLACKROCK-GLOBAL ALLOCATION HED-EUR D2

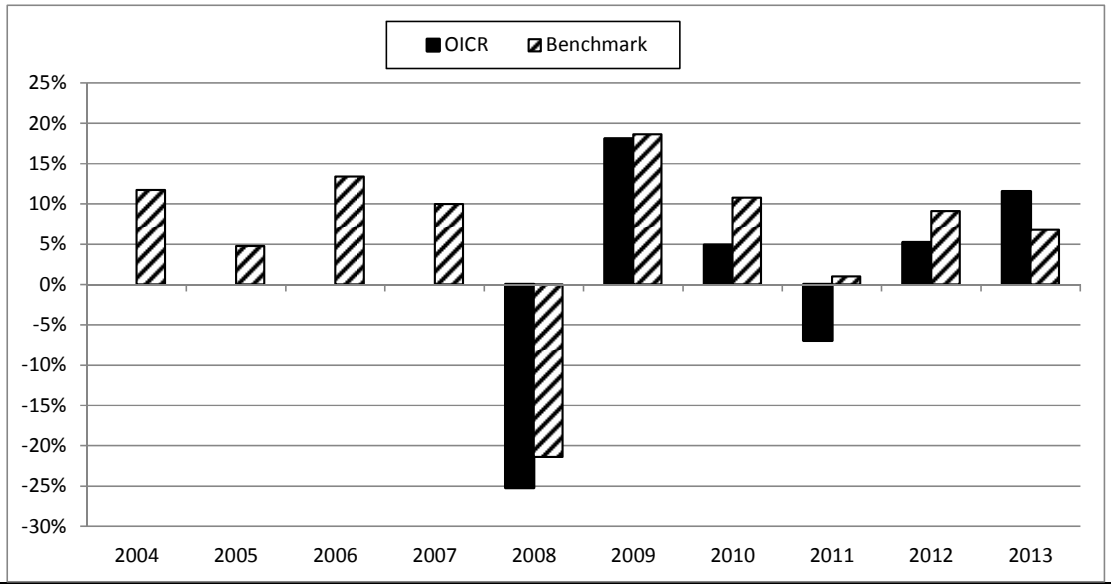

DNCA INVEST - EVOLUTIF-I

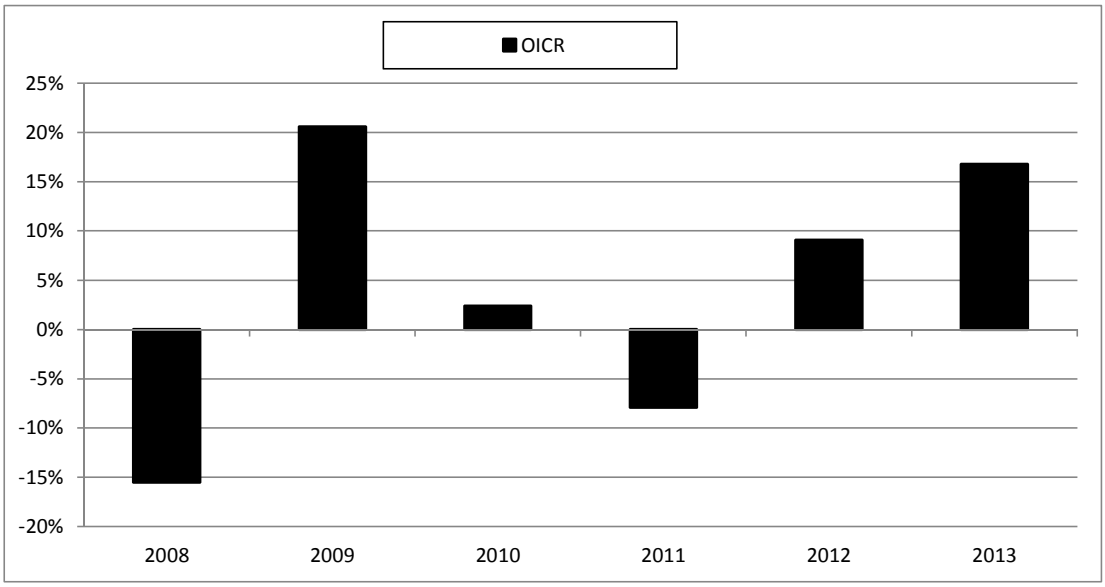

CRAMER ASSET MNGT - PEGASO CAPITAL SICAV STRATEGIC TREND

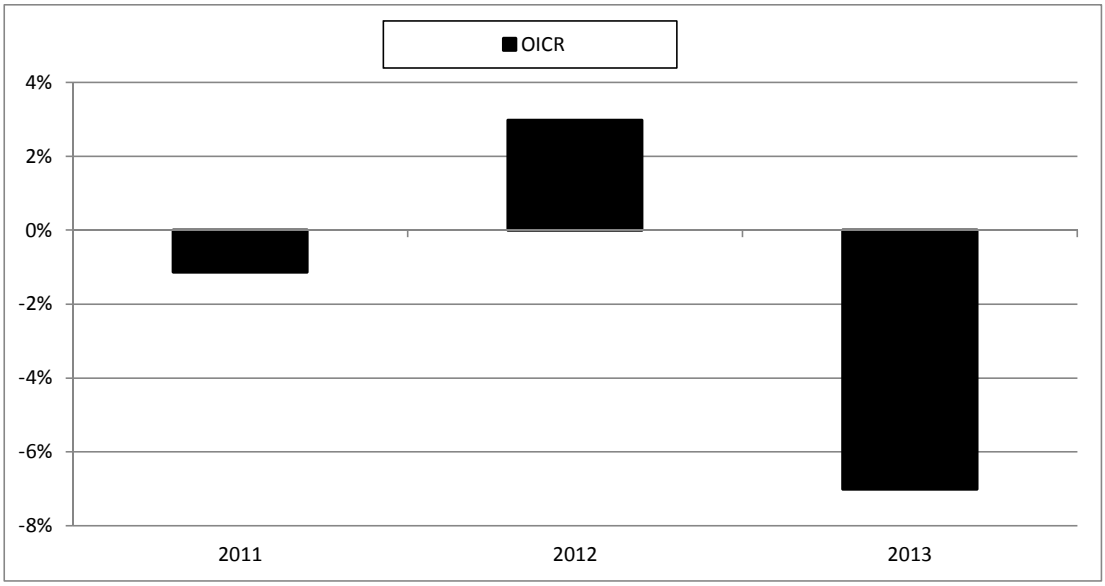

Avvertenza: I rendimenti passati non sono indicativi di quelli futuri.

TOTALE EXPENSE RATIO (TER)

Nella tabella di seguito si riporta il rapporto percentuale, riferito a ciascun anno solare dell'ultimo triennio, fra il totale degli oneri posti a carico di ciascun OICR componente la Combinazione BIM VITA ed il rispettivo patrimonio medio su base giornaliera dello stesso (c.d. TER). Si fornisce altresì, con riferimento al medesimo triennio, una stima del TER rappresentativo della Combinazione BIM VITA , determinato sommando al più elevato fra i TER riportati nella tabella che segue per ciascuno degli OICR che costituiscono la Combinazione BIM VITA le Spese di gestione di cui alla lettera c), par. *"DESCRIZIONE DEI COSTI"* della precedente Sez. *"COSTI"*.

DENOMINAZIONE OICR	**Rapporto tra costi complessivi e patrimonio medio**		
	2011	**2012**	**2013**
CAPITAL AT WORK UMBRELLA FUND INFLATION AT WORK	1,02%	1,06%	0,93%
JPM GLOBAL CAPITAL APPRECIATION A (acc) - EUR	1,45%	1,45%	1,45%
JPM INCOME OPPORTUNITY A (acc) - EUR (HEDGED)	1,20%	1,20%	1,20%
LO FUNDS - TACTICAL ALPHA (EUR) I	1,17%	1,17%	1,69%
PF(LUX) – ABSOLUTE RETURN GLOBAL DIVERSIFIED	0,76%	1,36%	0,75%
AMUNDI – VOLATILITY EURO EQUITIES – EUR MC	0,81%	1,01%	0,93%
MORGAN STANLEY INVESTMENT FUNDS DIVERSIFIED ALPHA PLUS FUND	1,02%	1,03%	0,97%
BLACKROCK-GLOBAL ALLOCATION HED-EUR D2	1,04%	1,03%	1,02% (*)
DNCA INVEST - EVOLUTIF-I	1,29%	1,24%	1,28%
CRAMER ASSET MNGT - PEGASO CAPITAL SICAV STRATEGIC TREND	1,58%	1,96%	1,44%

(*) Si precisa che, alla data di redazione della presente Scheda Sintetica, il dato relativo al TER 2013 non è certificato.

DENOMINAZIONE DELLA COMBINAZIONE BIM VITA	**Rapporto tra costi complessivi e patrimonio medio**		
	2011	**2012**	**2013**
FLESSIBILI 08	4,18%	4,56%	4,29%

RETROCESSIONI AI DISTRIBUTORI

Di seguito viene riportata la quota-parte del totale dei costi dell'investimento finanziario retrocessi ai distributori.

Tipo di Costo	**Misura costo**	**Quota-parte retrocessa ai distributori**
Spese di emissione	250,00 euro	0,00%

	Spese di gestione	2,60%	84,62%

Per le informazioni di dettaglio sui dati periodici, si rinvia alla Parte II del Prospetto d'offerta.

INFORMAZIONI ULTERIORI

VALORIZZAZIONE DELL'INVESTIMENTO	Il valore unitario delle quote/azioni di ciascun OICR componente la combinazione BIM VITA (*uNAV*) è: ➢ calcolato dalla Società di Gestione dell'OICR, con periodicità giornaliera; ➢ pubblicato - con la medesima frequenza secondo la quale è calcolato ed al netto degli oneri su di esso gravanti - sul sito internet www.bimvita.it. Lo *uNAV* è altresì disponibile presso ciascun Soggetto distributore.

Avvertenza: La Scheda Sintetica del Prospetto d'offerta deve essere consegnata all'Investitore-contraente, unitamente alle Condizioni Contrattuali, prima della sottoscrizione.

Data di deposito in Consob della parte "Informazioni Specifiche": 14/11/2014.
Data di validità della parte "Informazioni Specifiche": dal 17/11/2014.

La proposta d'investimento finanziario Flessibili 08 è offerta dal 17/11/2014.
La pubblicazione del Prospetto d'offerta non comporta alcun giudizio della Consob sull'opportunità dell'investimento proposto.

DICHIARAZIONE DI RESPONSABILITÀ

L'Impresa di assicurazione **BIM VITA S.p.A.** si assume la responsabilità della veridicità e della completezza delle informazioni contenute nella presente Scheda Sintetica, nonché della loro coerenza e comprensibilità.

BIM VITA S.p.A.
Il rappresentante legale
L'amministratore delegato
(Dott. Stefano Piantelli)

SCHEDA SINTETICA
INFORMAZIONI SPECIFICHE

La parte "Informazioni Specifiche", da consegnare obbligatoriamente all'Investitore-contraente prima della sottoscrizione, è volta ad illustrare le principali caratteristiche della Combinazione BIM VITA*:* **Liquidità altre valute 02**

INFORMAZIONI GENERALI SULL'INVESTIMENTO FINANZIARIO

NOME

Denominazione della Proposta di investimento finanziario	Liquidità altre valute 02

Si rimanda al successivo par. *"ALTRE INFORMAZIONI"* per la denominazione dei singoli OICR componenti la Combinazione BIM VITA che identifica la Proposta d'investimento finanziario.

GESTORE

Denominazione del gestore della Combinazione BIM VITA	BIM VITA S.p.A.

ALTRE INFORMAZIONI

a)	Codice della proposta di investimento finanziario	LiquiditàAltreValute02
b)	Modalità di versamento del premio presa a riferimento nella proposta di investimento finanziario	Premio unico anticipato con possibilità di versamenti integrativi, anch'essi da corrispondere in unica soluzione.
c)	Importi di premio in Euro	Premio unico minimo: 15.000,00 Premio integrativo minimo: 5.000,00
d)	Finalità della proposta di investimento finanziario	Rendimento costante

OICR componenti la Combinazione BIM VITA				
Denominazione	Codice ISIN al portatore	Denominazione del gestore dell'OICR	Domicilio	Data di istituzione/inizio operatività
JB MM SWISS FRANC CHF	LU0032254533	Swiss & Global Asset Management Ltd.	Lussemburgo	02/05/1991
JB MM DOLLAR USD	LU0032254707	Swiss & Global Asset Management Ltd.	Lussemburgo	01/09/1992
HSBC GIF RMB FIXED INCOME "IC" USD	LU0692310807	HSBC Global Asset Management (Hong Kong)	Lussemburgo	25/10/2011

Ulteriori informazioni	
Armonizzazione (ai sensi della Direttiva 85/611/CEE e successive modifiche)	Tutti gli OICR componenti la Combinazione BIM VITA Liquidità altre valute 02 sono armonizzati.
Politica di distribuzione dei dividendi	Gli OICR componenti la Combinazione BIM VITA Liquidità altre valute 02 sono ad accumulazione dei proventi.
Valuta	La Combinazione BIM VITA Liquidità altre valute 02 è composta da alcuni OICR denominati in Franchi Svizzeri e altri denominati in dollari USA.

STRUTTURA E RISCHI DELL'INVESTIMENTO FINANZIARIO	
TIPOLOGIA DI GESTIONE	

Combinazione BIM VITA		
a)	Tipologia di gestione	A benchmark
b)	Stile di gestione	Attivo.
c)	Obiettivo della gestione	Dati la tipologia e lo stile di gestione adottati, la gestione della Combinazione BIM VITA è finalizzata a creare valore aggiunto rispetto al benchmark, accettando scostamenti più o meno consistenti dallo stesso. Si riportano nella tabella di seguito le informazioni relative agli OICR sottostanti alla presente Combinazione.

OICR componenti la Combinazione BIM VITA			
Denominazione	Tipologia di gestione	Stile di gestione	Obiettivo della gestione
JB MM SWISS FRANC CHF	A benchmark	Attivo	Benchmark: Citigroup CHF 1 Months eurodeposit
JB MM DOLLAR USD	A benchmark	Attivo	Benchmark: BofA Merrill Lynch US Dollar Overnight LIBID Index
HSBC GIF RMB FIXED INCOME "IC" USD	A benchmark	Attivo	Benchmark: Offshore Renminbi Overnight

Si rinvia alla Sez. B.1.1) Parte I del Prospetto d'offerta per le informazioni di dettaglio sull' Obiettivo della gestione di ogni singolo OICR appartenente alla Combinazione BIM VITA Liquidità altre valute 02.

ORIZZONTE TEMPORALE DI INVESTIMENTO CONSIGLIATO

Orizzonte temporale d'investimento consigliato per la permanenza nella Combinazione BIM VITA	20 Anni (*)

L'Orizzonte temporale consigliato all'Investitore-contraente è un'indicazione espressa in anni interi del periodo ottimale di permanenza nell'investimento finanziario, calcolata dalla Società in relazione alle caratteristiche della struttura finanziaria sottostante in termini sia di profilo di rischio-rendimento, sia di onerosità.
(*) Il dato riportato è stato determinato in base agli anni di permanenza minima necessari al recupero dei costi riferiti all'OICR, appartenente alla stessa Combinazione BIM VITA con l'Orizzonte temporale d'investimento consigliato più lungo, come indicato nella seguente tabella.

Denominazione OICR	Orizzonte temporale d'investimento consigliato
JB MM SWISS FRANC CHF	20
JB MM DOLLAR USD	20
HSBC GIF RMB FIXED INCOME "IC" USD	20

PROFILO DI RISCHIO

Grado di rischio:

Grado di rischio connesso all'investimento nella Combinazione BIM VITA	Medio (*)

Il grado di rischio è un indicatore qualitativo della rischiosità complessiva dell'investimento finanziario, può assumere valori in una scala crescente: *basso, medio-basso, medio, medio-alto, alto, molto-alto*. A ciascuna classe corrispondono apposite misure di rischio di carattere quantitativo basate sulla volatilità dei rendimenti dell'investimento finanziario.
(*) Il valore riportato è stato determinato in base all'OICR appartenente alla stessa Combinazione BIM VITA che presenta la maggiore rischiosità; i gradi di rischio degli OICR compresi nella presente Combinazione BIM VITA sono riportati nella seguente tabella.

Denominazione OICR	Grado di rischio
JB MM SWISS FRANC CHF	Basso
JB MM DOLLAR USD	Basso
HSBC GIF RMB FIXED INCOME "IC" USD	Medio

Scostamento dal benchmark:

Scostamento dal benchmark della Combinazione BIM VITA	Rilevante (*)

Lo scostamento dal benchmark è un indicatore che qualifica il contributo delle scelte di gestione alla rischiosità complessiva dell'investimento finanziario rispetto alla fonte di rischio esogena derivante dall'evoluzione del Benchmark. L'indicatore può assumere valori qualitativi crescenti in base alla seguente scala: *contenuto, significativo, rilevante*.

(*) Il valore è stato determinato in base all'OICR che appartiene alla stessa Combinazione BIM VITA che presenta il grado di scostamento più elevato; di seguito si riportano gli scostamenti dal relativo Benchmark di ciascuno degli OICR che compongono la Combinazione BIM VITA.

Denominazione OICR	Scostamento
JB MM SWISS FRANC CHF	Contenuto
JB MM DOLLAR USD	Contenuto
HSBC GIF RMB FIXED INCOME "IC" USD	Rilevante

<table>
<tr><td>POLITICA DI INVESTIMENTO</td><td>
<table>
<tr><td>Categoria della Combinazione BIM VITA:</td><td>Liquidità Altre Valute</td></tr>
<tr><td>Politica di investimento della Combinazione BIM VITA:</td><td>Gli investimenti vengono effettuati in valori mobiliari a reddito fisso o variabile espressi in valuta diversa dall'euro, oppure in valori mobiliari del mercato monetario, emessi o garantiti da emittenti privati e/o pubblici di prim'ordine. Nella presente Combinazione non è previsto l'investimento in OICR istituiti o gestiti da SGR e/o Società del Gruppo di appartenenza di Bim Vita.</td></tr>
</table>
Per una descrizione dettagliata delle politiche d'investimento dei singoli OICR che compongono la Combinazione BIM VITA, si rimanda al par. 9., Sez. B.1), Parte I del Prospetto d'offerta. Si rimanda inoltre al par. "PROPOSTE D'INVESTIMENTO FINANZIARIO" Sez. "INFORMAZIONI GENERALI SUL CONTRATTO", parte "Informazioni Generali" della presente Scheda Sintetica per la descrizione dell'Attività di gestione svolta dalla Società.
</td></tr>
<tr><td>GARANZIE</td><td>La Società non offre alcuna garanzia di rimborso del capitale e/o di rendimento minimo dell'investimento finanziario. Pertanto, per effetto dei rischi finanziari dell'investimento vi è la possibilità che l'Investitore-contraente ottenga, al momento del rimborso, un ammontare inferiore al capitale investito.</td></tr>
<tr><td colspan="2">Si rinvia alla Sez. B.1), Parte I del Prospetto d'offerta per le informazioni di dettaglio sulla struttura e sui rischi dell'investimento finanziario.</td></tr>
</table>

COSTI	
TABELLA DELL'INVESTIMENTO FINANZIARIO	La seguente tabella illustra l'incidenza dei costi sull'investimento finanziario riferita sia al momento della sottoscrizione sia all'orizzonte temporale d'investimento consigliato. Con riferimento al momento della sottoscrizione, il premio versato al netto dei costi delle coperture assicurative dei rischi demografici e delle spese di emissione previste dal contratto, rappresenta il capitale nominale; quest'ultima grandezza al netto dei costi di caricamento e di altri costi iniziali rappresenta il Capitale Investito.

Combinazione BIM VITA		**Momento della sottoscrizione**	**Orizzonte temporale d'investimento consigliato (valori su base annua)**
VOCI DI COSTO			
A	Costi di Caricamento	0,00%	0,00%
B	Spese di Gestione (*)		2,86%
C	Costi delle Garanzie e/o immunizzazione	0,00%	0,00%
D	Altri costi contestuali al versamento	0,00%	0,00%
E	Altri costi successivi al versamento		0,00%
F	Bonus, premi e riconoscimenti di quote	0,00%	0,00%
G	Costi delle Coperture Assicurative (**)		0,12%
H	Spese di emissione	0,00%	0,00%
COMPONENTI DELL'INVESTIMENTO FINANZIARIO			
I	Premio unico versato	100,00%	
L=I-(G+H)	Capitale Nominale	100,00%	
M=L-(A+C+D-F)	Capitale Investito	100,00%	

(*) Il dato esposto si ottiene sommando alle Spese di gestione di cui alla lettera c) del successivo par. "DESCRIZIONE DEI COSTI", al netto dei Costi delle coperture assicurative di cui alla lettera G della tabella e degli eventuali rimborsi commissionali riconosciuti, gli Oneri di gestione più elevati fra quelli riportati nella tabella che segue per ciascuno degli OICR che costituiscono la Combinazione BIM VITA. Il prelievo delle Spese di gestione di cui alla lettera c) del successivo par. "DESCRIZIONE DEI COSTI", avviene mediante riduzione del numero di quote assegnate al contratto.

(**) I costi delle coperture assicurative sono finanziati mediante prelievo dalle spese di gestione.

Avvertenza: La tabella dell'investimento finanziario rappresenta un'esemplificazione realizzata con riferimento ai soli costi la cui applicazione non è subordinata ad alcuna condizione. Per un'illustrazione completa di tutti i costi applicati si rinvia alla Sez. C), Parte I del Prospetto d'offerta.

DESCRIZIONE DEI COSTI

Il contratto prevede l'applicazione dei seguenti costi:

Oneri direttamente a carico dell'Investitore-contraente		
a)	Spese di emissione	250,00 euro trattenute dalla Società soltanto in caso di esercizio della facoltà di recesso dal contratto.
b)	Costi di caricamento	Non previsti.
c)	Spese di gestione	2,60% annue prelevate trimestralmente con riferimento a ciascuno degli OICR collegati al contratto, mediante riduzione del corrispondente numero di quote/azioni. Tale costo comprende i costi delle coperture assicurative previste dal contratto.
d)	Costi delle coperture assicurative previste dal contratto	0,12% annuo, inclusi nelle spese di gestione.
e)	Costi di rimborso del capitale prima della scadenza (C.D. COSTI DI RISCATTO)	50,00 euro, da applicarsi esclusivamente a seguito della richiesta di riscatto totale o di ciascuna richiesta di riscatto parziale, pervenuta alla Società nel corso del primo anno di durata contrattuale.

Oneri indirettamente a carico dell'Investitore-contraente (relativi a ciascun OICR componente la Combinazione BIM VITA)

Denominazione OICR	Oneri di gestione	Commissioni di perfomance	Commissioni max di sottoscrizione (o di rimborso) [1]	Commissioni max di gestione [1]	Commissioni max di incentivo [1]
JB MM SWISS FRANC CHF	0,15%	Non previste	Non previste		Non previste
JB MM DOLLAR USD	0,20%	Non previste	Non previste		Non previste
HSBC GIF RMB FIXED INCOME "IC" USD	0,38%	Non previste	Non previste		Non previste

[1] Commissioni massime applicabili nell'ipotesi in cui l'OICR investa almeno il 10% del totale dell'attivo in quote/azioni di OICR.

Altri costi direttamente o indirettamente a carico dell'Investitore-contraente
Sugli OICR possono gravare ulteriori costi, quali:
• Costi operativi (come ad esempio il "FROC" (Fixed Rate of Operational Costs));
• Spese di revisione e di certificazione dei rendiconti della gestione;
• Imposte e tasse relative alla gestione;
• Spese legali e giudiziarie di pertinenza dell'OICR

Per le informazioni di dettaglio sui costi, sulle agevolazioni e sul regime fiscale, si rinvia alla Sez. C), Parte I del Prospetto d'offerta.

DATI PERIODICI	
RENDIMENTO STORICO	Nel grafico sottostante, sono riportati, per ciascun anno solare in cui tutti gli OICR componenti la Combinazione BIM VITA erano operativi, i relativi rendimenti passati. Tale rappresentazione ha esclusivamente una valenza illustrativa della variabilità dei rendimenti storici che hanno avuto gli OICR che compongono la Combinazione BIM VITA.

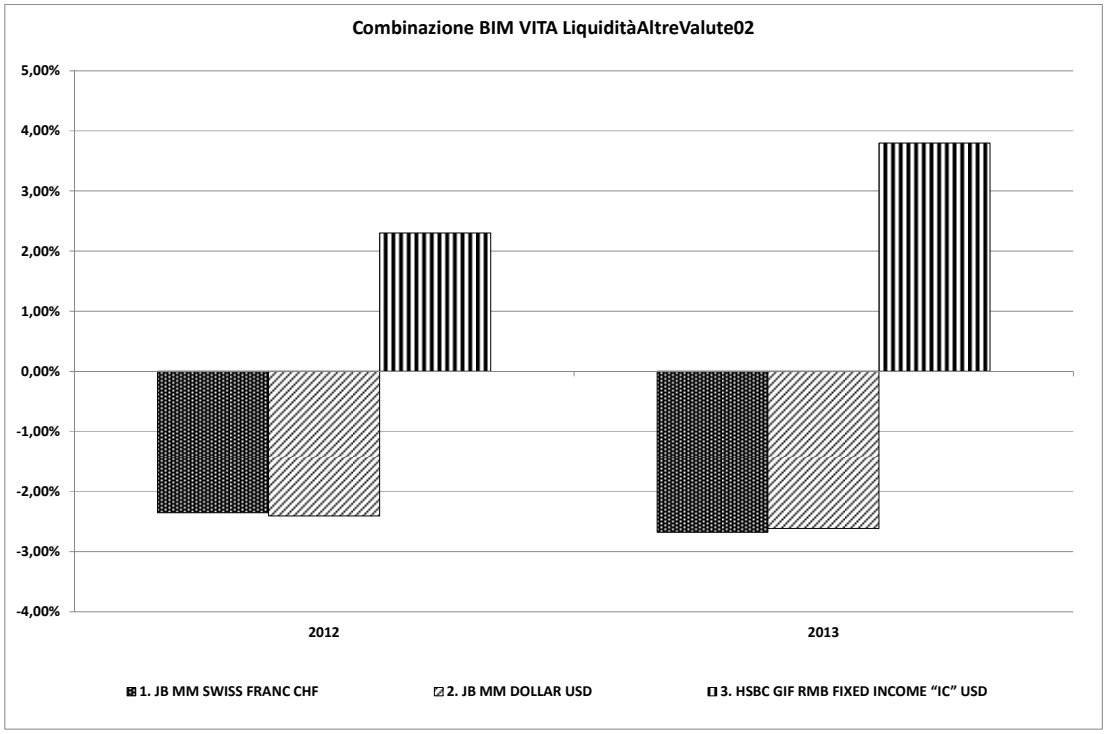

Sulla base dei rendimenti storici sopra rappresentati, la tabella di seguito riporta gli OICR componenti la Combinazione BIM VITA che hanno fatto registrare in ciascun anno solare dell'ultimo biennio rispettivamente la migliore e la peggiore performance.

DENOMINAZIONE OICR		
		2012
OICR migliore	HSBC GIF RMB FIXED INCOME "IC" USD	2,30%
OICR peggiore	JB MM DOLLAR USD	-2,40%
		2013
OICR migliore	HSBC GIF RMB FIXED INCOME "IC" USD	3,80%
OICR peggiore	JB MM SWISS FRANC CHF	-2,68%

Avvertenza: I rendimenti passati non sono indicativi di quelli futuri.

Il monitoraggio dell'andamento degli OICR componenti ciascuna Combinazione BIM VITA, secondo le modalità descritte al par. *"PROPOSTE D'INVESTIMENTO FINANZIARIO"* Sez. *"INFORMAZIONI GENERALI SUL CONTRATTO"*, parte "Informazioni Generali" della presente Scheda Sintetica, cui si rimanda, costituisce i fondamenti dell' Attività di gestione periodica svolta dalla Società.

Di seguito è riportato per ciascun OICR appartenente alla Combinazione BIM VITA un grafico a barre che mostra i rendimenti annui degli ultimi 10 anni solari dell'OICR o dell'intero periodo per cui il dato è disponibile, se inferiore a 10 anni.
La performance dell'OICR riflette oneri sullo stesso gravanti e non contabilizzati nell'andamento del Benchmark.

I dati di rendimento includono le Spese di gestione di cui alla lettera c), par. *"DESCRIZIONE DEI COSTI"* della precedente Sez. *"COSTI"* e non includono i costi di sottoscrizione né i costi di rimborso a carico dell'Investitore-contraente.

JB MM SWISS FRANC CHF

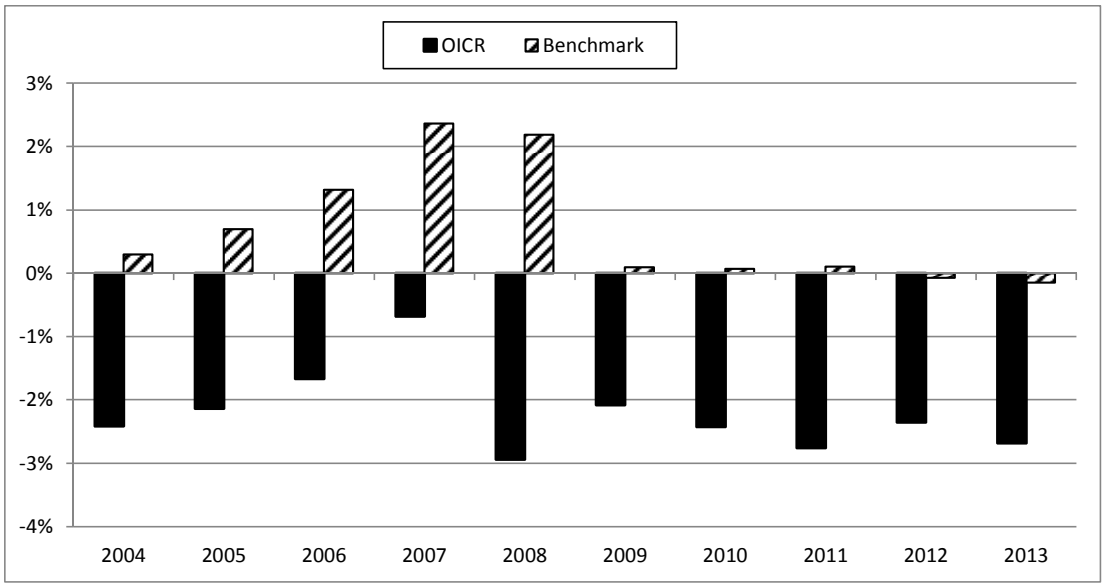

JB MM DOLLAR USD

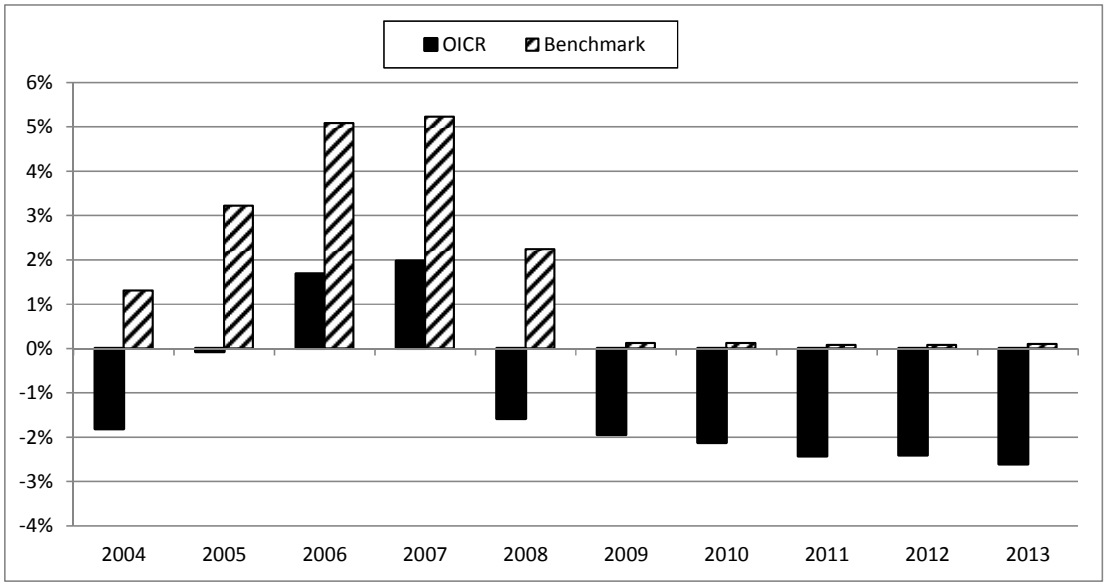

HSBC GIF RMB FIXED INCOME "IC" USD

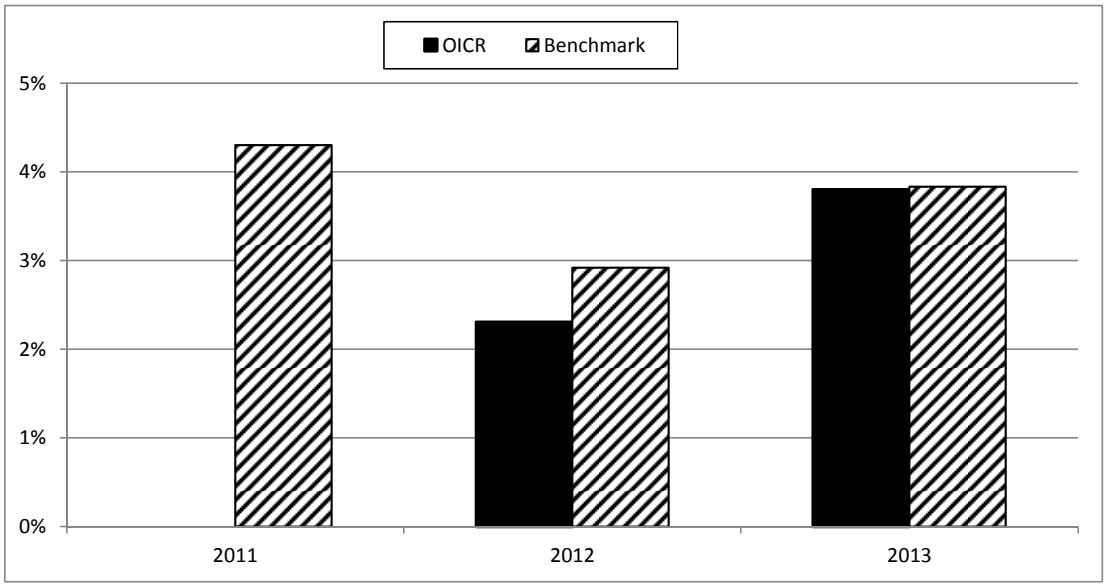

Avvertenza: I rendimenti passati non sono indicativi di quelli futuri.

TOTALE EXPENSE RATIO (TER)

Nella tabella di seguito si riporta il rapporto percentuale, riferito a ciascun anno solare dell'ultimo triennio, fra il totale degli oneri posti a carico di ciascun OICR componente la Combinazione BIM VITA ed il rispettivo patrimonio medio su base giornaliera dello stesso (c.d. TER). Si fornisce altresì, con riferimento al medesimo triennio, una stima del TER rappresentativo della Combinazione BIM VITA , determinato sommando al più elevato fra i TER riportati nella tabella che segue per ciascuno degli OICR che costituiscono la Combinazione BIM VITA le Spese di gestione di cui alla lettera c), par. *"DESCRIZIONE DEI COSTI"* della precedente Sez. *"COSTI"*.

DENOMINAZIONE OICR	**Rapporto tra costi complessivi e patrimonio medio**		
	2011	**2012**	**2013**
JB MM SWISS FRANC CHF	0,32%	0,28%	0,27%
JB MM DOLLAR USD	0,41%	0,32%	0,32%
HSBC GIF RMB FIXED INCOME "IC" USD	0,58%	0,63%	0,38%

DENOMINAZIONE DELLA COMBINAZIONE BIM VITA	**Rapporto tra costi complessivi e patrimonio medio**		
	2011	**2012**	**2013**
LIQUIDITÀ ALTRE VALUTE 02	3,18%	3,23%	2,98%

RETROCESSIONI AI DISTRIBUTORI

Di seguito viene riportata la quota-parte del totale dei costi dell'investimento finanziario retrocessi ai distributori.

Tipo di Costo	**Misura costo**	**Quota-parte retrocessa ai distributori**
Spese di emissione	250,00 euro	0,00%
Spese di gestione	2,60%	84,62%

Per le informazioni di dettaglio sui dati periodici, si rinvia alla Parte II del Prospetto d'offerta.

INFORMAZIONI ULTERIORI	
VALORIZZAZIONE DELL'INVESTIMENTO	Il valore unitario delle quote/azioni di ciascun OICR componente la combinazione BIM VITA (*uNAV*) è: ➢ calcolato dalla Società di Gestione dell'OICR, con periodicità giornaliera; ➢ pubblicato - con la medesima frequenza secondo la quale è calcolato ed al netto degli oneri su di esso gravanti - sul sito internet www.bimvita.it. Lo *uNAV* è altresì disponibile presso ciascun Soggetto distributore.

Avvertenza: La Scheda Sintetica del Prospetto d'offerta deve essere consegnata all'Investitore-contraente, unitamente alle Condizioni Contrattuali, prima della sottoscrizione.

Data di deposito in Consob della parte "Informazioni Specifiche": 14/11/2014.
Data di validità della parte "Informazioni Specifiche": dal 17/11/2014.

La proposta d'investimento finanziario Liquidità altre valute 02 è offerta dal 02/04/2012.
La pubblicazione del Prospetto d'offerta non comporta alcun giudizio della Consob sull'opportunità dell'investimento proposto.

DICHIARAZIONE DI RESPONSABILITÀ

L'Impresa di assicurazione **BIM VITA S.p.A.** si assume la responsabilità della veridicità e della completezza delle informazioni contenute nella presente Scheda Sintetica, nonché della loro coerenza e comprensibilità.

BIM VITA S.p.A.
Il rappresentante legale
L'amministratore delegato
(Dott. Stefano Piantelli)

SCHEDA SINTETICA
INFORMAZIONI SPECIFICHE

La parte "Informazioni Specifiche", da consegnare obbligatoriamente all'Investitore-contraente prima della sottoscrizione, è volta ad illustrare le principali caratteristiche della Combinazione BIM VITA: ***Liquidità area euro 03***

INFORMAZIONI GENERALI SULL'INVESTIMENTO FINANZIARIO	
NOME	Denominazione della Proposta di investimento finanziario: Liquidità area euro 03 Si rimanda al successivo par. *"ALTRE INFORMAZIONI"* per la denominazione dei singoli OICR componenti la Combinazione BIM VITA che identifica la Proposta d'investimento finanziario.
GESTORE	Denominazione del gestore della Combinazione BIM VITA: BIM VITA S.p.A.
ALTRE INFORMAZIONI	

a)	Codice della proposta di investimento finanziario	LiquiditàAreaEuro03
b)	Modalità di versamento del premio presa a riferimento nella proposta di investimento finanziario	Premio unico anticipato con possibilità di versamenti integrativi, anch'essi da corrispondere in unica soluzione.
c)	Importi di premio in Euro	Premio unico minimo: 15.000,00; Premio integrativo minimo: 5.000,00
d)	Finalità della proposta di investimento finanziario	Rendimento costante

OICR componenti la Combinazione BIM VITA				
Denominazione	Codice ISIN al portatore	Denominazione del gestore dell'OICR	Domicilio	Data di istituzione/ inizio operatività
GOLDMAN SACHS EURO LIQUID RESERVES	IE0031295938	Goldman Sachs Asset Management International	Irlanda	27/02/2002
FIDELITY - EURO CASH - EUR Y	LU0346390353	FIDELITY FUNDS	Lussemburgo	17/03/2008

Ulteriori informazioni	
Armonizzazione (ai sensi della Direttiva 85/611/CEE e successive modifiche)	Tutti gli OICR componenti la Combinazione BIM VITA Liquidità area euro 03 sono armonizzati.
Politica di distribuzione dei dividendi	Gli OICR componenti la Combinazione BIM VITA Liquidità area euro 03 sono ad accumulazione dei proventi.
Valuta	Tutti gli OICR componenti la Combinazione BIM VITA Liquidità area euro 03 sono denominati in Euro.

STRUTTURA E RISCHI DELL'INVESTIMENTO FINANZIARIO

TIPOLOGIA DI GESTIONE

Combinazione BIM VITA			
a)	Tipologia di gestione	GOLDMAN SACHS EURO LIQUID RESERVES	A Benchmark
		FIDELITY - EURO CASH - EUR Y	Flessibile
b)	Stile di gestione	Attivo	
c)	Obiettivo della gestione	Dati la tipologia e lo stile di gestione adottati, la gestione della Combinazione BIM VITA è finalizzata a creare valore aggiunto rispetto al benchmark, accettando scostamenti più o meno consistenti dallo stesso. Per l' OICR a gestione flessibile l'obiettivo della gestione è quello di effettuare investimenti in strumenti di debito con durata o vita residua inferiore ai 12 mesi.	

OICR componenti la Combinazione BIM VITA			
Denominazione	Tipologia di gestione	Stile di gestione	Benchmark
GOLDMAN SACHS EURO LIQUID RESERVES	A benchmark	Attivo	BBA LIBOR Euro 1 Week
FIDELITY - EURO CASH - EUR Y	Flessibile		

Si rinvia alla Sez. B.1.1) Parte I del Prospetto d'offerta per le informazioni di dettaglio sull' Obiettivo della gestione di ogni singolo OICR appartenente alla Combinazione BIM VITA Liquidità area euro 03.

ORIZZONTE TEMPORALE DI INVESTIMENTO CONSIGLIATO

Orizzonte temporale d'investimento consigliato per la permanenza nella Combinazione BIM VITA	20 Anni (*)

L' Orizzonte temporale consigliato all'Investitore-contraente è un'indicazione espressa in anni interi del periodo ottimale di permanenza nell'investimento finanziario, calcolata dalla Società in relazione alle caratteristiche della struttura finanziaria sottostante in termini sia di profilo di rischio-rendimento, sia di onerosità.

(*) Il dato riportato è stato determinato in base agli anni di permanenza minima necessari al recupero dei costi riferiti all'OICR, appartenente alla stessa Combinazione Bim Vita con l'Orizzonte temporale d'investimento consigliato più lungo, come indicato nella seguente tabella.

Denominazione OICR	Orizzonte temporale d'investimento consigliato
GOLDMAN SACHS EURO LIQUID RESERVES	20
FIDELITY - EURO CASH - EUR Y	20

PROFILO DI RISCHIO

Grado di rischio:

Grado di rischio connesso all'investimento nella Combinazione BIM VITA	Basso (*)

Il grado di rischio è un indicatore qualitativo della rischiosità complessiva dell'investimento finanziario, può assumere valori in una scala crescente: *basso, medio-basso, medio, medio-alto, alto, molto-alto*. A ciascuna classe corrispondono apposite misure di rischio di carattere quantitativo basate sulla volatilità dei rendimenti dell'investimento finanziario.

(*) Il valore riportato è stato determinato in base all'OICR appartenente alla stessa Combinazione Bim Vita che presenta la maggiore rischiosità; i gradi di rischio degli OICR compresi nella presente Combinazione Bim Vita sono riportati nella seguente tabella.

Denominazione OICR	Grado di rischio
GOLDMAN SACHS EURO LIQUID RESERVES	Basso
FIDELITY - EURO CASH - EUR Y	Basso

Scostamento dal benchmark:

Scostamento dal benchmark della Combinazione BIM VITA	Contenuto (*)

Lo scostamento dal benchmark è un indicatore che qualifica il contributo delle scelte di gestione alla rischiosità complessiva dell'investimento finanziario rispetto alla fonte di rischio esogena derivante dall'evoluzione del Benchmark. L'indicatore può assumere valori qualitativi crescenti in base alla seguente scala: *contenuto, significativo, rilevante*.

(*) Il valore è stato determinato in base all'OICR che appartiene alla stessa Combinazione Bim Vita che presenta il grado di scostamento più elevato; di seguito si riportano gli scostamenti dal relativo Benchmark di ciascuno degli OICR che compongono la Combinazione BIM VITA.

Denominazione OICR	Scostamento
GOLDMAN SACHS EURO LIQUID RESERVES	Contenuto

POLITICA DI INVESTIMENTO

Categoria della Combinazione BIM VITA:	Liquidità area euro
Politica di investimento della Combinazione BIM VITA:	Gli investimenti vengono effettuati in valori mobiliari a reddito fisso o variabile espressi in euro, oppure in valori mobiliari del mercato monetario, emessi o garantiti da emittenti privati e/o pubblici di prim'ordine. Nella presente Categoria non è previsto l'investimento in OICR istituiti o gestiti da SGR e/o Società del Gruppo di appartenenza di Bim Vita

Per una descrizione dettagliata delle politiche d'investimento dei singoli OICR che compongono la Combinazione BIM VITA, si rimanda al par. 9., Sez. B.1), Parte I del Prospetto d'offerta. Si rimanda inoltre al par. *"PROPOSTE D'INVESTIMENTO FINANZIARIO"* Sez. "*INFORMAZIONI GENERALI SUL CONTRATTO"*, parte "Informazioni Generali" della presente Scheda Sintetica per la descrizione dell'Attività di gestione svolta dalla Società.

GARANZIE

La Società non offre alcuna garanzia di rimborso del capitale e/o di rendimento minimo dell'investimento finanziario. Pertanto, per effetto dei rischi finanziari dell'investimento vi è la possibilità che l'Investitore-contraente ottenga, al momento del rimborso, un ammontare inferiore al capitale investito.

Si rinvia alla Sez. B.1), Parte I del Prospetto d'offerta per le informazioni di dettaglio sulla struttura e sui rischi dell'investimento finanziario.

COSTI

TABELLA DELL'INVESTIMENTO FINANZIARIO

La seguente tabella illustra l'incidenza dei costi sull'investimento finanziario riferita sia al momento della sottoscrizione sia all'orizzonte temporale d'investimento consigliato. Con riferimento al momento della sottoscrizione, il premio versato al netto dei costi delle coperture assicurative dei rischi demografici e delle spese di emissione previste dal contratto, rappresenta il capitale nominale; quest'ultima grandezza al netto dei costi di caricamento e di altri costi iniziali rappresenta il Capitale Investito.

Combinazione BIM VITA		**Momento della sottoscrizione**	**Orizzonte temporale d'investimento consigliato (valori su base annua)**
VOCI DI COSTO			
A	**Costi di Caricamento**	0,00%	0,00%

B	**Spese di Gestione** *(*)*		2,68%
C	**Costi delle Garanzie e/o immunizzazione**	0,00%	0,00%
D	**Altri costi contestuali al versamento**	0,00%	0,00%
E	**Altri costi successivi al versamento**		0,00%
F	**Bonus, premi e riconoscimenti di quote**	0,00%	0,00%
G	**Costi delle Coperture Assicurative** *(**)*		0,12%
H	**Spese di emissione**	0,00%	0,00%
COMPONENTI DELL'INVESTIMENTO FINANZIARIO			
I	**Premio versato**	100,00%	
L=I-(G+H)	**Capitale Nominale**	100,00%	
M=L-(A+C+D-F)	**Capitale Investito**	100,00%	

(*) Il dato esposto si ottiene sommando alle Spese di gestione di cui alla lettera c) del successivo par. *"DESCRIZIONE DEI COSTI"*, al netto dei Costi delle coperture assicurative di cui alla lettera G della tabella e degli eventuali rimborsi commissionali riconosciuti, gli Oneri di gestione più elevati fra quelli riportati nella tabella che segue per ciascuno degli OICR che costituiscono la Combinazione BIM VITA.
Il prelievo delle Spese di gestione di cui alla lettera c) del successivo par. *"DESCRIZIONE DEI COSTI"*, avviene mediante riduzione del numero di quote assegnate al contratto.

(**) I costi delle coperture assicurative sono finanziati mediante prelievo dalle spese di gestione.

Avvertenza: La tabella dell'investimento finanziario rappresenta un'esemplificazione realizzata con riferimento ai soli costi la cui applicazione non è subordinata ad alcuna condizione. Per un'illustrazione completa di tutti i costi applicati si rinvia alla Sez. C), Parte I del Prospetto d'offerta.

DESCRIZIONE DEI COSTI

Il contratto prevede l'applicazione dei seguenti costi :

Oneri direttamente a carico dell'Investitore-contraente		
a)	Spese di emissione	250,00 euro trattenute dalla Società soltanto in caso di esercizio della facoltà di recesso dal contratto.
b)	Costi di caricamento	Non previsti.
c)	Spese di gestione	2,60% annue prelevate trimestralmente con riferimento a ciascuno degli OICR collegati al contratto, mediante riduzione del corrispondente numero di quote/azioni. Tale costo comprende i costi delle coperture assicurative previste dal contratto
d)	Costi delle coperture assicurative previste dal contratto	0,12% annuo, inclusi nelle spese di gestione.
f)	Costi di rimborso del capitale prima della scadenza (C.D. COSTI DI RISCATTO)	50,00 euro, da applicarsi esclusivamente a seguito della richiesta di riscatto totale o di ciascuna richiesta di riscatto parziale, pervenuta alla Società nel corso del primo anno di durata contrattuale.

Oneri indirettamente a carico dell'Investitore-contraente (relativi a ciascun OICR componente la Combinazione BIM VITA)

Denominazione OICR	**Oneri di gestione**	**Commissioni di perfomance**	**Commissioni max di sottoscrizione (o di rimborso) [1]**	**Commissioni max di gestione [1]**	**Commissioni max di incentivo [1]**
GOLDMAN SACHS EURO LIQUID RESERVES	0,20%	non previste	non previste	non previste	non previste
FIDELITY - EURO CASH - EUR Y	0,20%	non previste	non previste	non previste	non previste

[1] Commissioni massime applicabili nell'ipotesi in cui l'OICR investa almeno il 10% del totale dell'attivo in quote/azioni di OICR.

Altri costi direttamente o indirettamente a carico dell'Investitore-contraente

Sugli OICR possono gravare ulteriori costi, quali:

- Costi operativi (come ad esempio il "FROC" (Fixed Rate of Operational Costs);
- Spese di revisione e di certificazione dei rendiconti della gestione;
- Imposte e tasse relative alla gestione;
- Spese legali e giudiziarie di pertinenza dell'OICR

Per le informazioni di dettaglio sui costi, sulle agevolazioni e sul regime fiscale, si rinvia alla Sez. C), Parte I del Prospetto d'offerta.

DATI PERIODICI	
RENDIMENTO STORICO	Nel grafico sottostante, sono riportati, per ciascun anno solare in cui tutti gli OICR componenti la Combinazione BIM VITA erano operativi, i relativi rendimenti passati. Tale rappresentazione ha esclusivamente una valenza illustrativa della variabilità dei rendimenti storici che hanno avuto gli OICR che compongono la Combinazione Bim Vita.

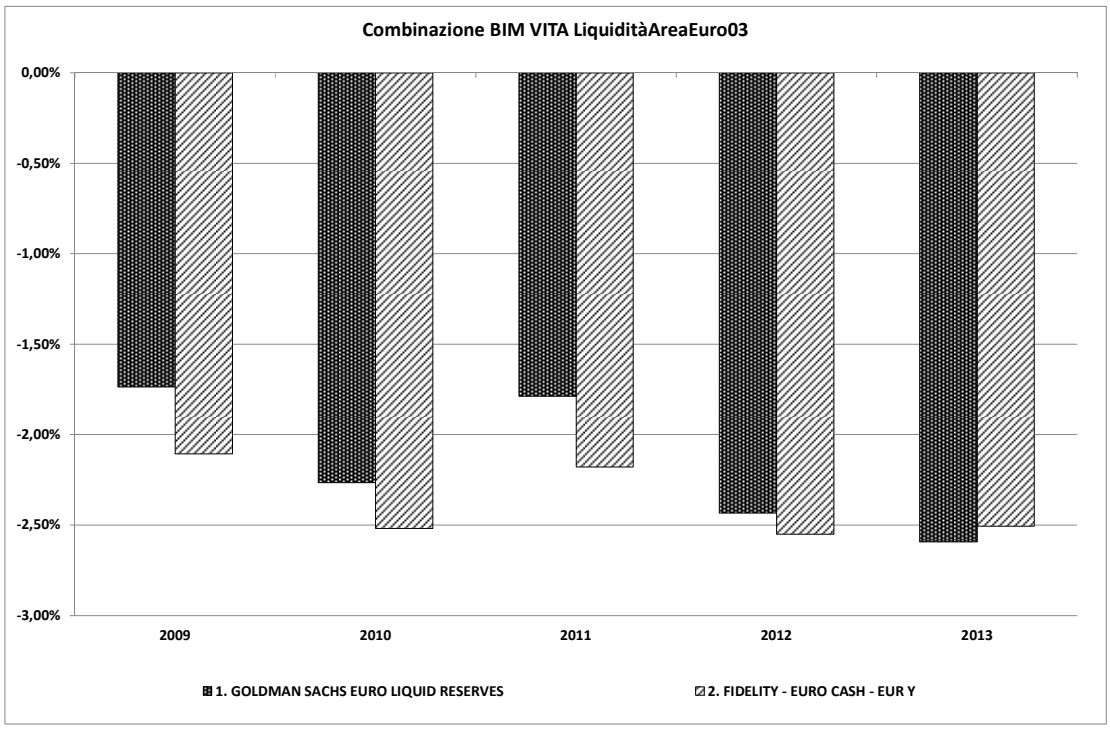

Sulla base dei rendimenti storici sopra rappresentati, la tabella di seguito riporta gli OICR componenti la Combinazione BIM VITA che hanno fatto registrare in ciascun anno solare dell'ultimo triennio rispettivamente la migliore e la peggiore performance.

DENOMINAZIONE OICR		
		2011
OICR migliore	GOLDMAN SACHS EURO LIQUID RESERVES	-1,79%
OICR peggiore	FIDELITY - EURO CASH - EUR Y	-2,18%
		2012
OICR migliore	GOLDMAN SACHS EURO LIQUID RESERVES	-2,43%
OICR peggiore	FIDELITY - EURO CASH - EUR Y	-2,55%
		2013
OICR migliore	FIDELITY - EURO CASH - EUR Y	-2,51%
OICR peggiore	GOLDMAN SACHS EURO LIQUID RESERVES	-2,59%

Avvertenza: I rendimenti passati non sono indicativi di quelli futuri.

Il monitoraggio dell'andamento degli OICR componenti ciascuna Combinazione BIM VITA, secondo le modalità descritte al par. *"PROPOSTE D'INVESTIMENTO FINANZIARIO"* Sez. *"INFORMAZIONI GENERALI SUL CONTRATTO"*, parte "Informazioni Generali" della presente Scheda Sintetica, cui si rimanda, costituisce i fondamenti dell'Attività di gestione periodica svolta dalla Società.

Di seguito è riportato per ciascun OICR appartenente alla Combinazione BIM VITA un grafico a barre che mostra i rendimenti annui degli ultimi 10 anni solari dell'OICR o dell'intero periodo per cui il dato è disponibile, se inferiore a 10 anni.
La performance dell'OICR riflette oneri sullo stesso gravanti e non contabilizzati nell'andamento del Benchmark.
I dati di rendimento includono le Spese di gestione di cui alla lettera c), par. *"DESCRIZIONE DEI COSTI"* della precedente Sez. *"COSTI"* e non includono i costi di sottoscrizione né i costi di rimborso a

carico dell'Investitore-contraente.

GOLDMAN SACHS EURO LIQUID RESERVES

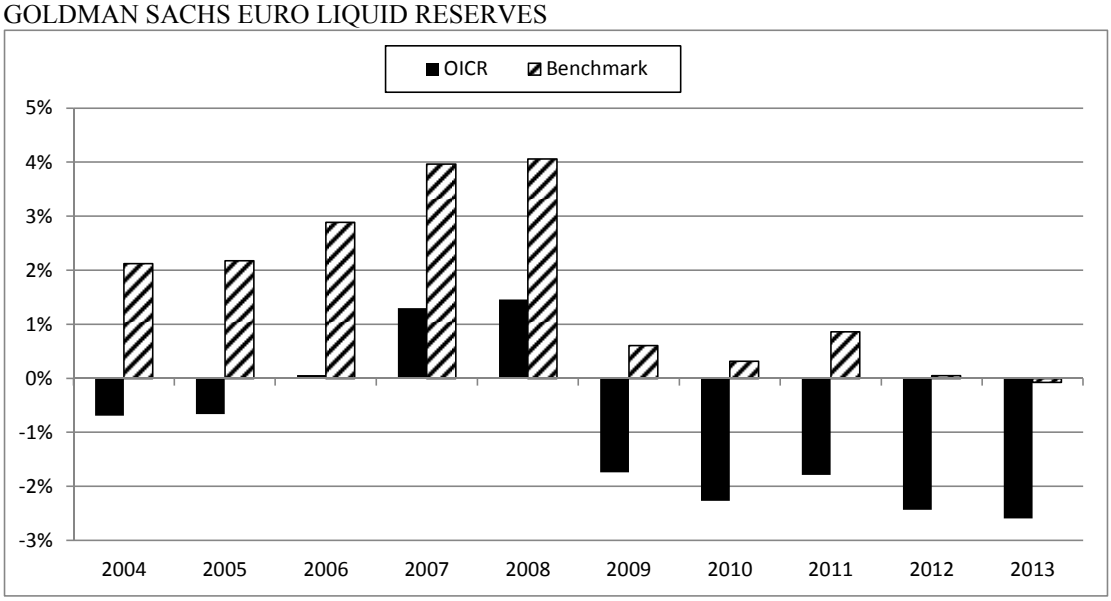

FIDELITY - EURO CASH - EUR Y

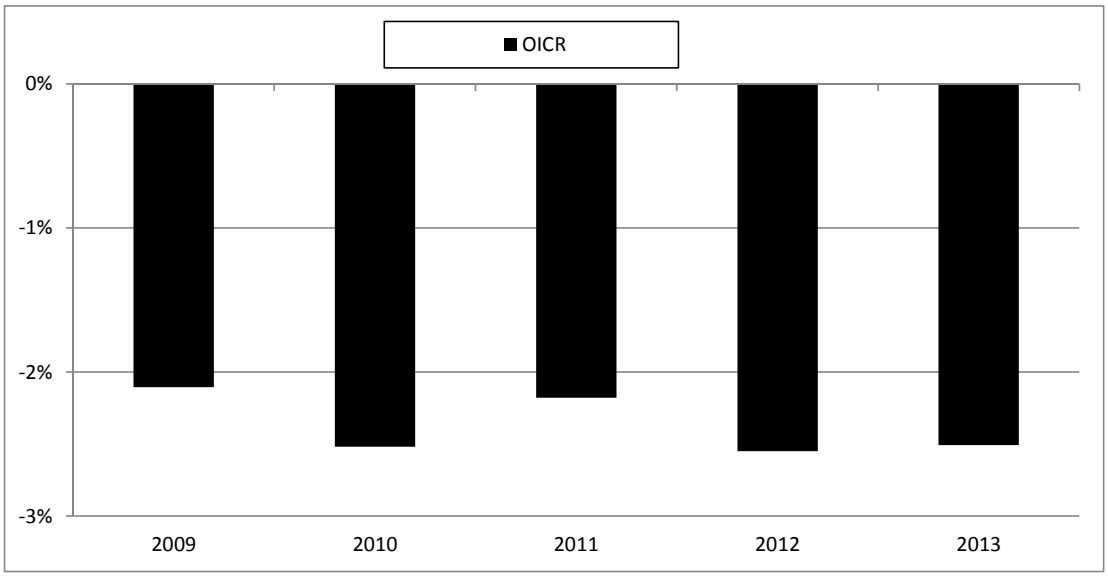

Avvertenza: I rendimenti passati non sono indicativi di quelli futuri.

TOTALE EXPENSE RATIO (TER)

Nella tabella di seguito si riporta il rapporto percentuale, riferito a ciascun anno solare dell'ultimo triennio, fra il totale degli oneri posti a carico di ciascun OICR componente la Combinazione BIM VITA ed il rispettivo patrimonio medio su base giornaliera dello stesso (c.d. TER). Si fornisce altresì, con riferimento al medesimo triennio, una stima del TER rappresentativo della Combinazione BIM VITA, determinato sommando al più elevato fra i TER riportati nella tabella che segue per ciascuno degli OICR che costituiscono la Combinazione BIM VITA le Spese di gestione di cui alla lettera c), par. *"DESCRIZIONE DEI COSTI"* della precedente Sez. *"COSTI"*.

DENOMINAZIONE OICR	**Rapporto tra costi complessivi e patrimonio medio**		
	2011	**2012**	**2013**
GOLDMAN SACHS EURO LIQUID RESERVES	0,20%	0,13%	0,13%
FIDELITY - EURO CASH - EUR Y	0,51%	0,53%	0,09%

DENOMINAZIONE DELLA COMBINAZIONE BIM VITA	**Rapporto tra costi complessivi e patrimonio medio**		
	2011	**2012**	**2013**
LIQUIDITA' AREA EURO 03	3,11%	3,13%	2,73%

RETROCESSIONI AI DISTRIBUTORI

Di seguito viene riportata la quota-parte del totale dei costi dell'investimento finanziario retrocessi ai distributori.

Tipo costo	**Misura costo**	**Quota-parte retrocessa ai distributori**
Spese di emissione	250,00 euro	0,00%
Spese di gestione	2,60%	84,62%

Per le informazioni di dettaglio sui dati periodici, si rinvia alla Parte II del Prospetto d'offerta.

INFORMAZIONI ULTERIORI	
VALORIZZAZIONE DELL'INVESTIMENTO	Il valore unitario delle quote/azioni di ciascun OICR componente la combinazione BIM VITA (*uNAV*) è: ➢ calcolato dalla Società di Gestione dell'OICR, con periodicità giornaliera*;* ➢ pubblicato - con la medesima frequenza secondo la quale è calcolato ed al netto degli oneri su di esso gravanti - sul sito internet www.bimvita.it. Lo *uNAV* è altresì disponibile presso ciascun Soggetto distributore.

Avvertenza: La Scheda Sintetica del Prospetto d'offerta deve essere consegnata all'Investitore-contraente, unitamente alle Condizioni Contrattuali, prima della sottoscrizione.

Data di deposito in Consob della parte "Informazioni Specifiche": 31/03/2014.
Data di validità della parte "Informazioni Specifiche": dal 01/04/2014.

La proposta d'investimento finanziario Liquidità area euro 03 è offerta dal 12/11/2012.
La pubblicazione del Prospetto d'offerta non comporta alcun giudizio della Consob sull'opportunità dell'investimento proposto.

DICHIARAZIONE DI RESPONSABILITÀ

L'Impresa di assicurazione **BIM VITA S.p.A.** si assume la responsabilità della veridicità e della completezza delle informazioni contenute nella presente Scheda Sintetica, nonché della loro coerenza e comprensibilità.

BIM VITA S.p.A.
Il rappresentante legale
L'Amministratore Delegato
(Dott. Stefano Piantelli)

SCHEDA SINTETICA
INFORMAZIONI SPECIFICHE

La parte "Informazioni Specifiche", da consegnare obbligatoriamente all'Investitore-contraente prima della sottoscrizione, è volta ad illustrare le principali caratteristiche della Combinazione BIM VITA*:* **Obbligazionari misti internazionali 08**

INFORMAZIONI GENERALI SULL'INVESTIMENTO FINANZIARIO

NOME

Denominazione della Proposta di investimento finanziario	Obbligazionari misti internazionali 08

Si rimanda al successivo par. *"ALTRE INFORMAZIONI"* per la denominazione dei singoli OICR componenti la Combinazione BIM VITA che identifica la Proposta d'investimento finanziario.

GESTORE

Denominazione del gestore della Combinazione BIM VITA	BIM VITA S.p.A.

ALTRE INFORMAZIONI

a)	Codice della proposta di investimento finanziario	ObbligazionariMistiInternazionali08
b)	Modalità di versamento del premio presa a riferimento nella proposta di investimento finanziario	Premio unico anticipato con possibilità di versamenti integrativi, anch'essi da corrispondere in unica soluzione.
c)	Importi di premio in Euro	Premio unico minimo: 15.000,00 Premio integrativo minimo: 5.000,00
d)	Finalità della proposta di investimento finanziario	Ottenere un rendimento complessivo stabile mediante una combinazione di incremento del capitale e reddito.

OICR componenti la Combinazione BIM VITA

Denominazione	Codice ISIN al portatore	Denominazione del gestore dell'OICR	Domicilio	Data di istituzione/inizio operatività
JULIUS BAER MULTIBOND - ABSOLUTE RETURN BOND FUND PLUS	LU0256049627	Swiss & Global Asset Management Ltd	Lussemburgo	31/05/2006
PIMCO GLOBAL REAL RETURN FUND	IE0033666466	PIMCO Europe Ltd	Irlanda	30/09/2003
PIMCO TOTAL RETURN BOND FUND	IE0009725304	PIMCO Europe Ltd	Irlanda	13/06/2002
M&G OPTIMAL INCOME-C-EURO-A	GB00B1VMD022	M&G Investment Management Limited	Regno Unito	08/12/2006
M&G GLOBAL MACRO BOND	GB00B78PJD16	M&G Investment Management Limited	Regno Unito	16/12/2011
JPM GLOBAL INCOME "A" (EUR)	LU0740858229	JPMorgan Asset Management (Europe) S.à r.l	Lussemburgo	01/03/2012

SYMPHONIA LUX SICAV – SMART GLOBAL BOND	LU0388324252	Symphonia SGR SpA	Lussemburgo	15/10/2013
SYMPHONIA LUX SICAV – OBBLIGAZIONARIO CURRENCY HIGH YIELD	LU0903874567	Symphonia SGR SpA	Lussemburgo	26/09/2013
OYSTER MULTI-ASSET INFLATION SHIELD R USD	LU0069165115	Oyster Asset Management SA	Lussemburgo	09/09/1996
LOOMIS SAYLES MLTSCT INCOME I/A USD	IE00B23XCZ83	Natixis Global Asset Management S.A.	Irlanda	10/11/2007
BLACKROCK STRATEGIC FUND FIXED INCOME STRATEGIES D2 EUR	LU0438336421	BlackRock (Luxembourg) S.A.	Lussemburgo	30/09/2009
LEGG MASON BRANDYWINE GLOBAL FIXED INCOME EUR ACC	IE00B23Z9533	LEGG MASON INVESTMENTS (EUROPE) LIMITED	Irlanda	04/11/2010

Ulteriori informazioni	
Armonizzazione (ai sensi della Direttiva 85/611/CEE e successive modifiche)	Tutti gli OICR componenti la Combinazione BIM VITA Obbligazionari misti internazionali 08 sono armonizzati.
Politica di distribuzione dei dividendi	Gli OICR componenti la Combinazione BIM VITA Obbligazionari misti internazionali 08 sono ad accumulazione dei proventi.
Valuta	La Combinazione BIM VITA Obbligazionari misti internazionali 08 è composta da alcuni OICR denominati in Euro e altri denominati in dollari USA.

STRUTTURA E RISCHI DELL'INVESTIMENTO FINANZIARIO	
TIPOLOGIA DI GESTIONE	

Combinazione BIM VITA		
a)	Tipologia di gestione	Si evidenzia che all'interno della presente Combinazione non vi è una netta prevalenza di OICR rappresentativi di una sola tipologia di gestione. L'effettiva tipologia di gestione sarà funzione della scelta di investimento dell'Investitore-contraente, e, a seconda dei singoli OICR selezionati, ci potrà essere una prevalenza della gestione a benchmark o una prevalenza della gestione flessibile.
b)	Stile di gestione	Attivo, per gli OICR con tipologia di gestione a benchmark.
c)	Obiettivo della gestione	Dati la tipologia e lo stile adottati, la gestione della Combinazione BIM VITA è finalizzata a creare valore aggiunto rispetto al parametro di riferimento per i fondi a benchmark e a ottimizzare la gestione entro predefiniti valori di Var o di volatilità attesa per i fondi flessibili. Si riportano nella tabella di seguito le informazioni relative agli OICR sottostanti alla presente Combinazione.

OICR componenti la Combinazione BIM VITA			
Denominazione	Tipologia di gestione	Stile di gestione	Obiettivo della gestione
JULIUS BAER MULTIBOND - ABSOLUTE RETURN BOND FUND PLUS	A benchmark	Attivo	Benchmark: Euro Cash Indices LIBOR Total Return 3 Months
PIMCO GLOBAL REAL RETURN FUND	A benchmark	Attivo	Benchmark: Barclays Capital World Government Inflation-Linked Bond Euro Hedged Index
PIMCO TOTAL RETURN BOND FUND	A benchmark	Attivo	Benchmark: Barclays Capital U.S. Aggregate Index
M&G OPTIMAL INCOME-C-EURO-A	Flessibile		Il fondo ha un limite di VaR che è compreso tra due limiti di minimo e di massimo. • Il limite minimo è l 'Uk Treasury a 3 Mesi. • Il limite massimo è pari alla media dei rendimenti dei governativi inglesi con duration maggiore uguale a 15 anni e il rendimento di un corporate high yield con duration compresa tra 5 e 7 anni.

M&G GLOBAL MACRO BOND	Flessibile		Il fondo ha un limite di VaR che è compreso tra due limiti di minimo e di massimo. Il limite minimo è 0% e il limite massimo è 20%.
JPM GLOBAL INCOME "A" (EUR)	A benchmark	Attivo	Benchmark: • 40% Barclays US High Yield 2% Issuer Cap Index (Total Return Gross) Hedged to EUR • 35% MSCI World Index (Total Return Net) Hedged to EUR • 25% Barclays Global Credit Index (Total Return Gross) Hedged to EUR
SYMPHONIA LUX SICAV – SMART GLOBAL BOND	Flessibile		Volatilità: 8%
SYMPHONIA LUX SICAV – OBBLIGAZIONARIO CURRENCY HIGH YIELD	A benchmark	Attivo	Benchmark: • 90% JPM GBI-EM GLOBAL in € • 10% ML EMU GOVT BILL
OYSTER MULTI-ASSET INFLATION SHIELD R USD	Flessibile		n.d.
LOOMIS SAYLES MLTSCT INCOME I/A USD	A benchmark	Attivo	Benchmark: Barclays Capital US Government\Credit Index TR USD
BLACKROCK STRATEGIC FUND FIXED INCOME STRATEGIES D2 EUR	Flessibile		Volatilità: 1% - 3%
LEGG MASON BRANDYWINE GLOBAL FIXED INCOME EUR ACC	A benchmark	Attivo	Benchmark: Citigroup World Government Bond Index (EUR Hedged)

Si rinvia alla Sez. B.1.1) Parte I del Prospetto d'offerta per le informazioni di dettaglio sull' Obiettivo della gestione di ogni singolo OICR appartenente alla Combinazione BIM VITA Obbligazionari misti internazionali 08.

ORIZZONTE TEMPORALE DI INVESTIMENTO CONSIGLIATO

Orizzonte temporale d'investimento consigliato per la permanenza nella Combinazione BIM VITA	20 Anni (*)

L'Orizzonte temporale consigliato all'Investitore-contraente è un'indicazione espressa in anni interi del periodo ottimale di permanenza nell'investimento finanziario, calcolata dalla Società in relazione alle caratteristiche della struttura finanziaria sottostante in termini sia di profilo di rischio-rendimento, sia di onerosità.
(*) Il dato riportato è stato determinato in base agli anni di permanenza minima necessari al recupero dei costi riferiti all'OICR, appartenente alla stessa Combinazione BIM VITA con l'Orizzonte temporale d'investimento consigliato più lungo, come indicato nella seguente tabella.

Denominazione OICR	Orizzonte temporale d'investimento consigliato
JULIUS BAER MULTIBOND - ABSOLUTE RETURN BOND FUND PLUS	20
PIMCO GLOBAL REAL RETURN FUND	20
PIMCO TOTAL RETURN BOND FUND	20
M&G OPTIMAL INCOME-C-EURO-A	20
M&G GLOBAL MACRO BOND	20
JPM GLOBAL INCOME "A" (EUR)	20
SYMPHONIA LUX SICAV – SMART GLOBAL BOND	20
SYMPHONIA LUX SICAV – OBBLIGAZIONARIO CURRENCY HIGH YIELD	20
OYSTER MULTI-ASSET INFLATION SHIELD R USD	20
LOOMIS SAYLES MLTSCT INCOME I/A USD	20
BLACKROCK STRATEGIC FUND FIXED INCOME STRATEGIES D2 EUR	20
LEGG MASON BRANDYWINE GLOBAL FIXED INCOME EUR ACC	20

PROFILO DI RISCHIO

Grado di rischio:

Grado di rischio connesso all'investimento nella Combinazione BIM VITA	Medio Alto (*)

Il grado di rischio è un indicatore qualitativo della rischiosità complessiva dell'investimento finanziario, può assumere valori in una scala crescente: *basso, medio-basso, medio, medio-alto, alto, molto-alto*. A ciascuna classe corrispondono apposite misure di rischio di carattere quantitativo basate sulla volatilità dei rendimenti dell'investimento finanziario.
(*) Il valore riportato è stato determinato in base all'OICR appartenente alla stessa Combinazione BIM VITA che presenta la maggiore rischiosità; i gradi di rischio degli OICR compresi nella presente Combinazione BIM VITA sono riportati nella seguente tabella.

Denominazione OICR	Grado di rischio
JULIUS BAER MULTIBOND - ABSOLUTE RETURN BOND FUND PLUS	Medio
PIMCO GLOBAL REAL RETURN FUND	Medio-Alto
PIMCO TOTAL RETURN BOND FUND	Medio-Alto

M&G OPTIMAL INCOME-C-EURO-A	Medio
M&G GLOBAL MACRO BOND	Medio-Alto
JPM GLOBAL INCOME "A" (EUR)	Medio-Alto
SYMPHONIA LUX SICAV – SMART GLOBAL BOND	Medio-Basso
SYMPHONIA LUX SICAV – OBBLIGAZIONARIO CURRENCY HIGH YIELD	Medio-Alto
OYSTER MULTI-ASSET INFLATION SHIELD R USD	Medio-Alto
LOOMIS SAYLES MLTSCT INCOME I/A USD	Medio-Alto
BLACKROCK STRATEGIC FUND FIXED INCOME STRATEGIES D2 EUR	Medio-Basso
LEGG MASON BRANDYWINE GLOBAL FIXED INCOME EUR ACC	Medio-Alto

Scostamento dal benchmark:

Scostamento dal benchmark della Combinazione BIM VITA	Rilevante (*)

Lo scostamento dal benchmark è un indicatore che qualifica il contributo delle scelte di gestione alla rischiosità complessiva dell'investimento finanziario rispetto alla fonte di rischio esogena derivante dall'evoluzione del Benchmark. L'indicatore può assumere valori qualitativi crescenti in base alla seguente scala: *contenuto, significativo, rilevante*.

(*) Il valore è stato determinato in base all'OICR che appartiene alla stessa Combinazione BIM VITA che presenta il grado di scostamento più elevato; di seguito si riportano gli scostamenti dal relativo Benchmark di ciascuno degli OICR che compongono la Combinazione BIM VITA.

Denominazione OICR	Scostamento
JULIUS BAER MULTIBOND - ABSOLUTE RETURN BOND FUND PLUS	Rilevante
PIMCO GLOBAL REAL RETURN FUND	Contenuto
PIMCO TOTAL RETURN BOND FUND	Contenuto
JPM GLOBAL INCOME "A" (EUR)	Significativo
SYMPHONIA LUX SICAV – OBBLIGAZIONARIO CURRENCY HIGH YIELD	Significativo
LOOMIS SAYLES MLTSCT INCOME I/A USD	Contenuto
LEGG MASON BRANDYWINE GLOBAL FIXED INCOME EUR ACC	Contenuto

<table>
<tr><td>POLITICA DI INVESTIMENTO</td><td>
<table>
<tr><td>Categoria della Combinazione BIM VITA:</td><td>Obbligazionari Misti Internazionali</td></tr>
<tr><td>Politica di investimento della Combinazione BIM VITA:</td><td>Gli OICR appartenenti alla presente Combinazione investono in obbligazioni di emittenti governativi, sopranazionali, societari, c.d. corporate, obbligazioni convertibili in titoli azionari denominate in varie valute, valori mobiliari quali azioni con warrant e/o azioni convertibili privilegiate, titoli azionari principalmente in Società ad elevata capitalizzazione appartenenti a diversi settori economici. La componente azionaria puo' arrivare fino al 30% del portafoglio. L'investimento in strumenti finanziari derivati è finalizzato ad una gestione efficiente del portafoglio e per motivi di copertura. Nella presente Combinazione non è previsto l'investimento in OICR istituiti o gestiti da SGR e/o Società del Gruppo di appartenenza di Bim Vita.</td></tr>
</table>
Per una descrizione dettagliata delle politiche d’investimento dei singoli OICR che compongono la Combinazione BIM VITA, si rimanda al par. 9., Sez. B.1), Parte I del Prospetto d’offerta. Si rimanda inoltre al par. “PROPOSTE D’INVESTIMENTO FINANZIARIO” Sez. “INFORMAZIONI GENERALI SUL CONTRATTO”, parte “Informazioni Generali” della presente Scheda Sintetica per la descrizione dell’Attività di gestione svolta dalla Società.
</td></tr>
<tr><td>GARANZIE</td><td>La Società non offre alcuna garanzia di rimborso del capitale e/o di rendimento minimo dell’investimento finanziario. Pertanto, per effetto dei rischi finanziari dell’investimento vi è la possibilità che l’Investitore-contraente ottenga, al momento del rimborso, un ammontare inferiore al capitale investito.</td></tr>
<tr><td colspan="2">Si rinvia alla Sez. B.1), Parte I del Prospetto d’offerta per le informazioni di dettaglio sulla struttura e sui rischi dell’investimento finanziario.</td></tr>
</table>

COSTI	
TABELLA DELL'INVESTIMENTO FINANZIARIO	La seguente tabella illustra l'incidenza dei costi sull'investimento finanziario riferita sia al momento della sottoscrizione sia all'orizzonte temporale d'investimento consigliato. Con riferimento al momento della sottoscrizione, il premio versato al netto dei costi delle coperture assicurative dei rischi demografici e delle spese di emissione previste dal contratto, rappresenta il capitale nominale; quest'ultima grandezza al netto dei costi di caricamento e di altri costi iniziali rappresenta il Capitale Investito.

Combinazione BIM VITA		**Momento della sottoscrizione**	**Orizzonte temporale d'investimento consigliato (valori su base annua)**
VOCI DI COSTO			
A	Costi di Caricamento	0,00%	0,00%
B	Spese di Gestione (*)		3,73%
C	Costi delle Garanzie e/o immunizzazione	0,00%	0,00%
D	Altri costi contestuali al versamento	0,00%	0,00%
E	Altri costi successivi al versamento		0,00%
F	Bonus, premi e riconoscimenti di quote	0,00%	0,00%
G	Costi delle Coperture Assicurative (**)		0,12%
H	Spese di emissione	0,00%	0,00%
COMPONENTI DELL'INVESTIMENTO FINANZIARIO			
I	Premio unico versato	100,00%	
L=I-(G+H)	Capitale Nominale	100,00%	
M=L-(A+C+D-F)	Capitale Investito	100,00%	

(*) Il dato esposto si ottiene sommando alle Spese di gestione di cui alla lettera c) del successivo par. "DESCRIZIONE DEI COSTI", al netto dei Costi delle coperture assicurative di cui alla lettera G della tabella e degli eventuali rimborsi commissionali riconosciuti, gli Oneri di gestione più elevati fra quelli riportati nella tabella che segue per ciascuno degli OICR che costituiscono la Combinazione BIM VITA. Il prelievo delle Spese di gestione di cui alla lettera c) del successivo par. "DESCRIZIONE DEI COSTI", avviene mediante riduzione del numero di quote assegnate al contratto.

(**) I costi delle coperture assicurative sono finanziati mediante prelievo dalle spese di gestione.

Avvertenza: La tabella dell'investimento finanziario rappresenta un'esemplificazione realizzata con riferimento ai soli costi la cui applicazione non è subordinata ad alcuna condizione. Per un'illustrazione completa di tutti i costi applicati si rinvia alla Sez. C), Parte I del Prospetto d'offerta.

DESCRIZIONE DEI COSTI

Il contratto prevede l'applicazione dei seguenti costi:

Oneri direttamente a carico dell'Investitore-contraente		
a)	Spese di emissione	250,00 euro trattenute dalla Società soltanto in caso di esercizio della facoltà di recesso dal contratto.
b)	Costi di caricamento	Non previsti.
c)	Spese di gestione	2,60% annue prelevate trimestralmente con riferimento a ciascuno degli OICR collegati al contratto, mediante riduzione del corrispondente numero di quote/azioni. Tale costo comprende i costi delle coperture assicurative previste dal contratto.
d)	Costi delle coperture assicurative previste dal contratto	0,12% annuo, inclusi nelle spese di gestione.
e)	Costi di rimborso del capitale prima della scadenza (C.D. COSTI DI RISCATTO)	50,00 euro, da applicarsi esclusivamente a seguito della richiesta di riscatto totale o di ciascuna richiesta di riscatto parziale, pervenuta alla Società nel corso del primo anno di durata contrattuale.

Oneri indirettamente a carico dell'Investitore-contraente (relativi a ciascun OICR componente la Combinazione BIM VITA)

Denominazione OICR	Oneri di gestione	Commissioni di perfomance	Commissioni max di sottoscrizione (o di rimborso) [1]	Commissioni max di gestione [1]	Commissioni max di incentivo [1]
JULIUS BAER MULTIBOND - ABSOLUTE RETURN BOND FUND PLUS	0,65%	10% dell'overperformance rispetto al benchmark	Non previste	0,25%	Non previste
PIMCO GLOBAL REAL RETURN FUND	0,49%	Non previste	Non previste		Non previste
PIMCO TOTAL RETURN BOND FUND	0,50%	Non previste	Non previste		Non previste
M&G OPTIMAL INCOME-C-EURO-A	0,75%	Non previste	Non previste		Non previste
M&G GLOBAL MACRO BOND	0,65%	Non previste	Non previste		Non previste
JPM GLOBAL INCOME "A" (EUR)	1,25%	Non previste	Non previste		Non previste
SYMPHONIA LUX SICAV – SMART GLOBAL BOND	1,20%	20% dell'incremento percentuale eccedente l'incremento dell'indice Merrill lynch EMU Govt + 150 punti base	Non previste	3,50%	Non previste

SYMPHONIA LUX SICAV – OBBLIGAZIONARIO CURRENCY HIGH YIELD	1,20%	20% dell'incremento percentuale dei valori delle quote eccedente l'incremento percentuale dei rispettivi benchmark	Non previste	3,50%	Non previste
OYSTER MULTI-ASSET INFLATION SHIELD R USD	0,90%	Non previste	Non previste		Non previste
LOOMIS SAYLES MLTSCT INCOME I/A USD	0,65%	Non previste	Non previste		Non previste
BLACKROCK STRATEGIC FUND FIXED INCOME STRATEGIES D2 EUR	0,60%	Non previste	Non previste		Non previste
LEGG MASON BRANDYWINE GLOBAL FIXED INCOME EUR ACC	0,60%	Non previste	Non previste		Non previste

[1] Commissioni massime applicabili nell'ipotesi in cui l'OICR investa almeno il 10% del totale dell'attivo in quote/azioni di OICR.

Altri costi direttamente o indirettamente a carico dell'Investitore-contraente
Sugli OICR possono gravare ulteriori costi, quali:
• Costi operativi (come ad esempio il "FROC" (Fixed Rate of Operational Costs));
• Spese di revisione e di certificazione dei rendiconti della gestione;
• Imposte e tasse relative alla gestione;
• Spese legali e giudiziarie di pertinenza dell'OICR

Per le informazioni di dettaglio sui costi, sulle agevolazioni e sul regime fiscale, si rinvia alla Sez. C), Parte I del Prospetto d'offerta.

DATI PERIODICI	
RENDIMENTO STORICO	Nel grafico sottostante, sono riportati, per ciascun anno solare in cui tutti gli OICR componenti la Combinazione BIM VITA erano operativi, i relativi rendimenti passati. Tale rappresentazione ha esclusivamente una valenza illustrativa della variabilità dei rendimenti storici che hanno avuto gli OICR che compongono la Combinazione BIM VITA. Poiché l'attività di gestione dell'OICR SYMPHONIA LUX SICAV – SMART GLOBAL BOND ha avuto inizio in data 15/10/13, alla data di inizio validità della presente Scheda Sintetica i dati storici dei rendimenti dell'OICR non sono disponibili. Poiché l'attività di gestione dell'OICR SYMPHONIA LUX SICAV – OBBLIGAZIONARIO CURRENCY HIGH YIELD ha avuto inizio in data 26/09/13, alla data di inizio validità della presente Scheda Sintetica i dati storici dei rendimenti dell'OICR non sono disponibili.

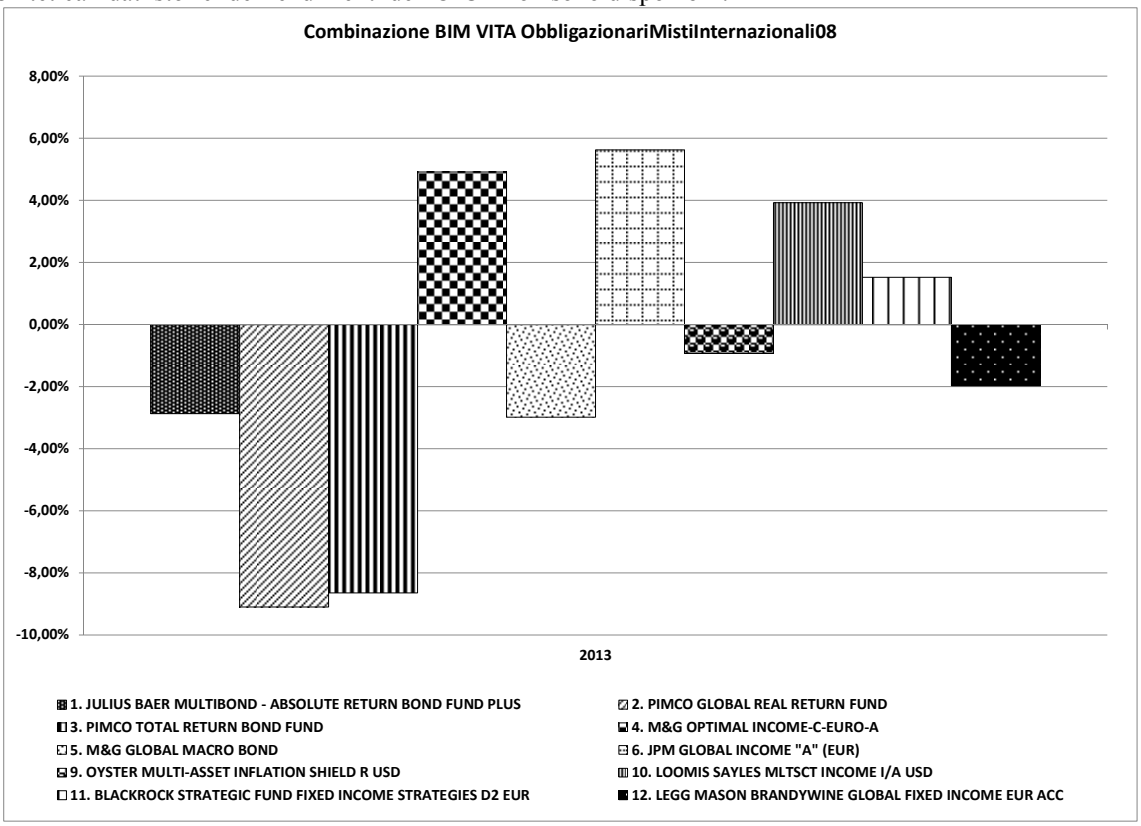

Sulla base dei rendimenti storici sopra rappresentati, la tabella di seguito riporta gli OICR componenti la Combinazione BIM VITA che hanno fatto registrare nell'ultimo anno solare rispettivamente la migliore e la peggiore performance.

DENOMINAZIONE OICR		
		2013
OICR migliore	JPM GLOBAL INCOME "A" (EUR)	5,62%
OICR peggiore	PIMCO GLOBAL REAL RETURN FUND	-9,10%

Avvertenza: I rendimenti passati non sono indicativi di quelli futuri.

Il monitoraggio dell'andamento degli OICR componenti ciascuna Combinazione BIM VITA, secondo le modalità descritte al par. *"PROPOSTE D'INVESTIMENTO FINANZIARIO"* Sez. *"INFORMAZIONI GENERALI SUL CONTRATTO"*, parte "Informazioni Generali" della presente Scheda Sintetica, cui si rimanda, costituisce i fondamenti dell' Attività di gestione periodica svolta dalla Società.

Di seguito è riportato per ciascun OICR appartenente alla Combinazione BIM VITA un grafico a barre che mostra i rendimenti annui degli ultimi 10 anni solari dell'OICR o dell'intero periodo per cui il dato è disponibile, se inferiore a 10 anni.
La performance dell'OICR riflette oneri sullo stesso gravanti e non contabilizzati nell'andamento del Benchmark.
I dati di rendimento includono le Spese di gestione di cui alla lettera c), par. *"DESCRIZIONE DEI COSTI"* della precedente Sez. *"COSTI"* e non includono i costi di sottoscrizione né i costi di rimborso a carico dell'Investitore-contraente.

JULIUS BAER MULTIBOND - ABSOLUTE RETURN BOND FUND PLUS

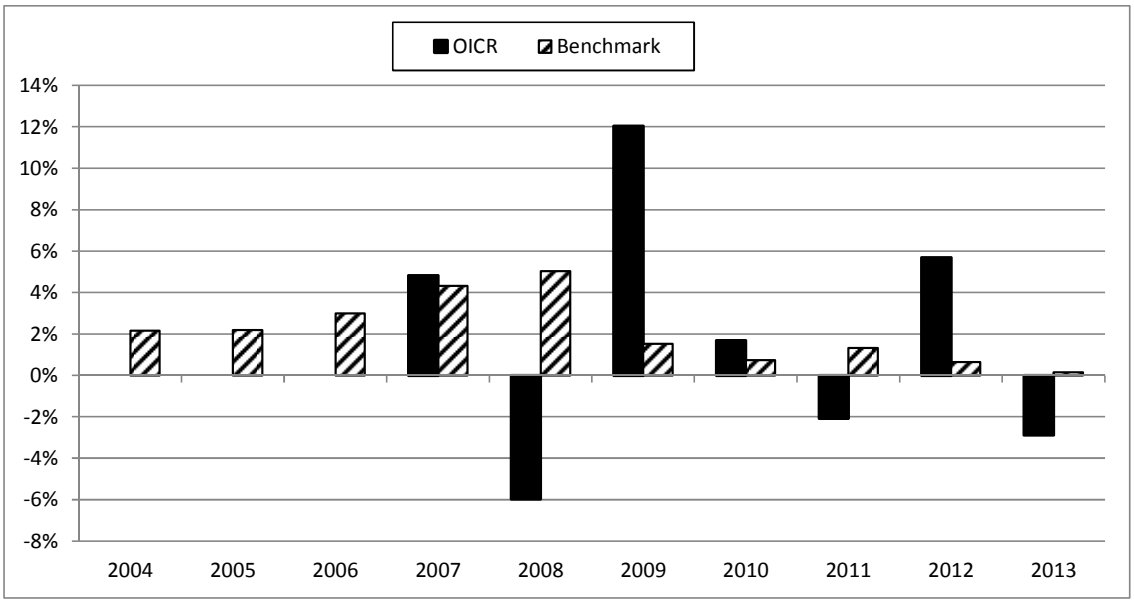

PIMCO GLOBAL REAL RETURN FUND

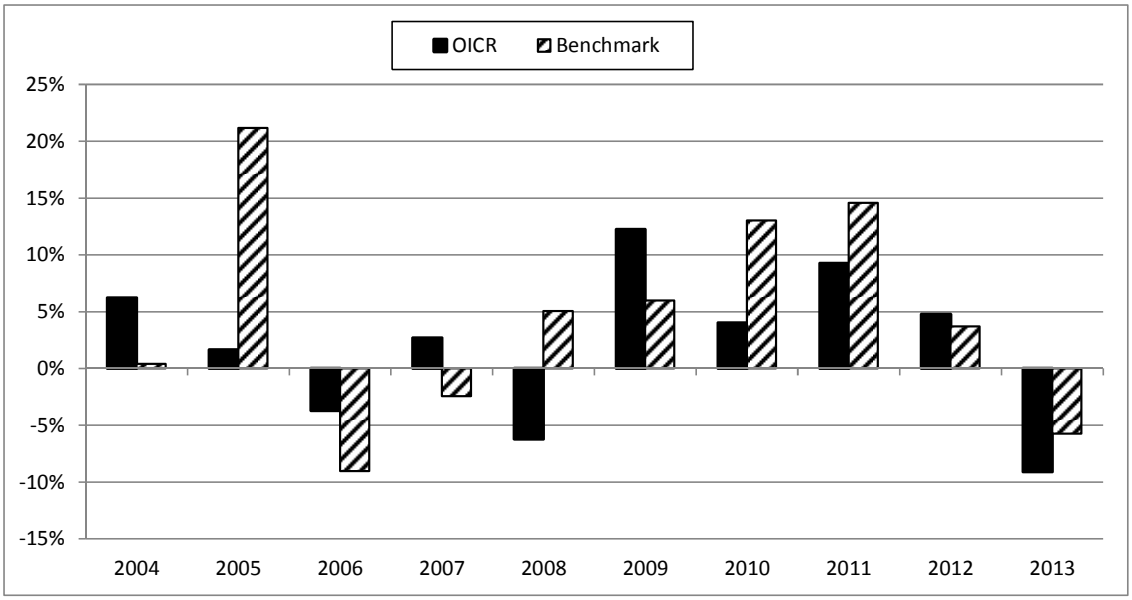

PIMCO TOTAL RETURN BOND FUND

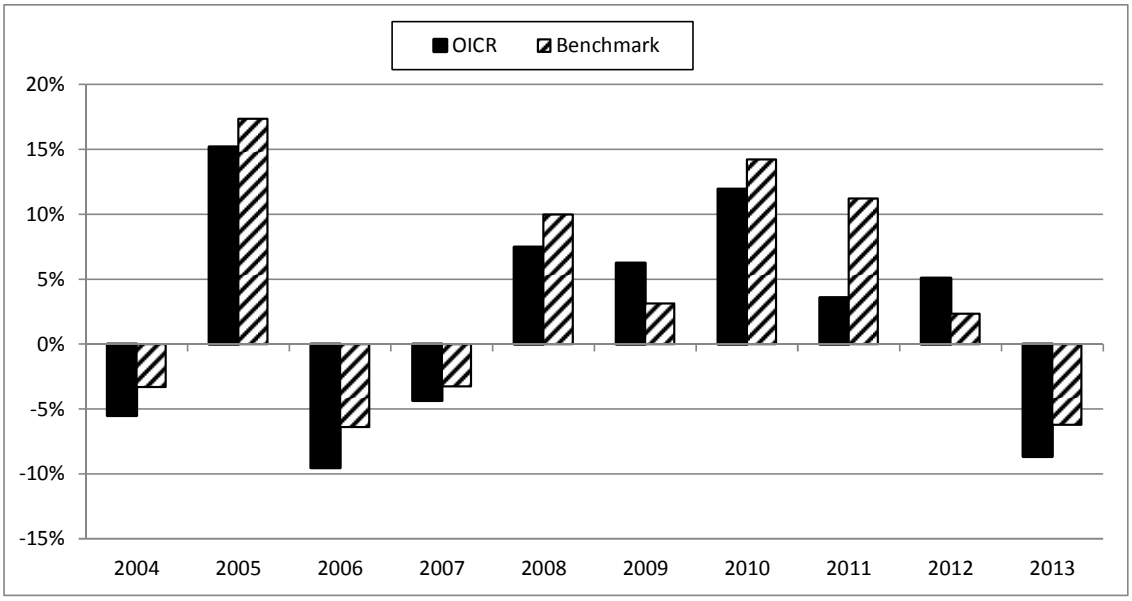

M&G OPTIMAL INCOME-C-EURO-A

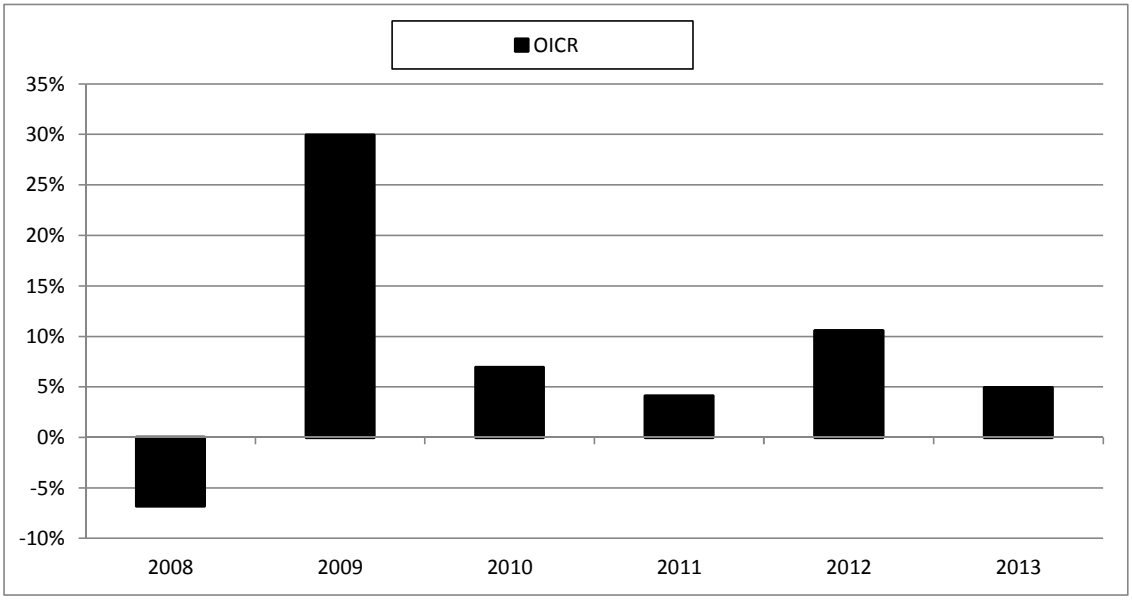

M&G GLOBAL MACRO BOND

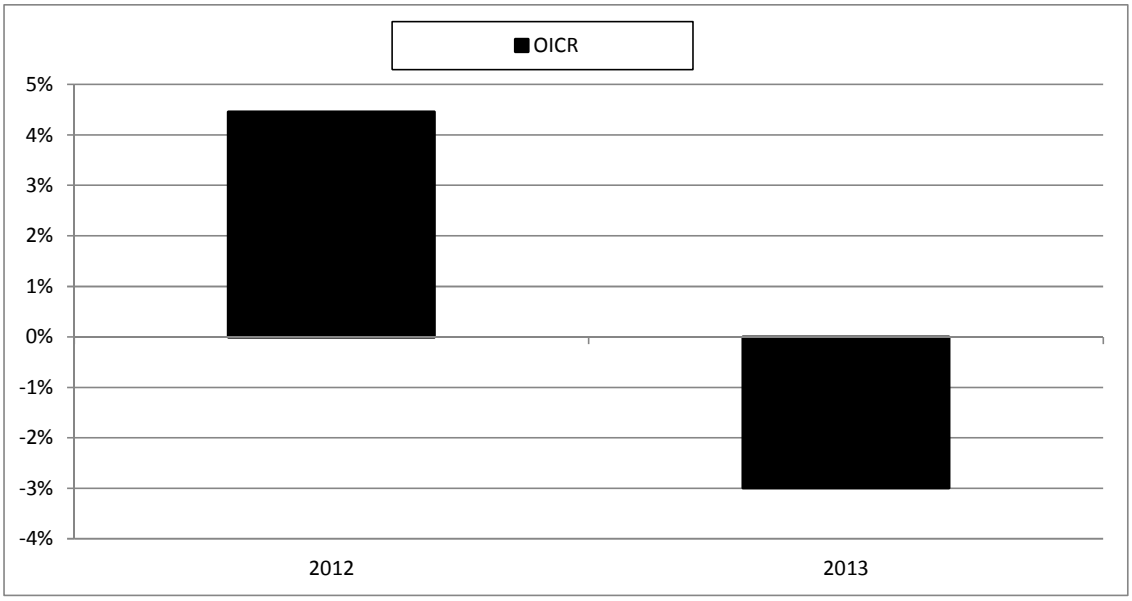

JPM GLOBAL INCOME "A" (EUR)

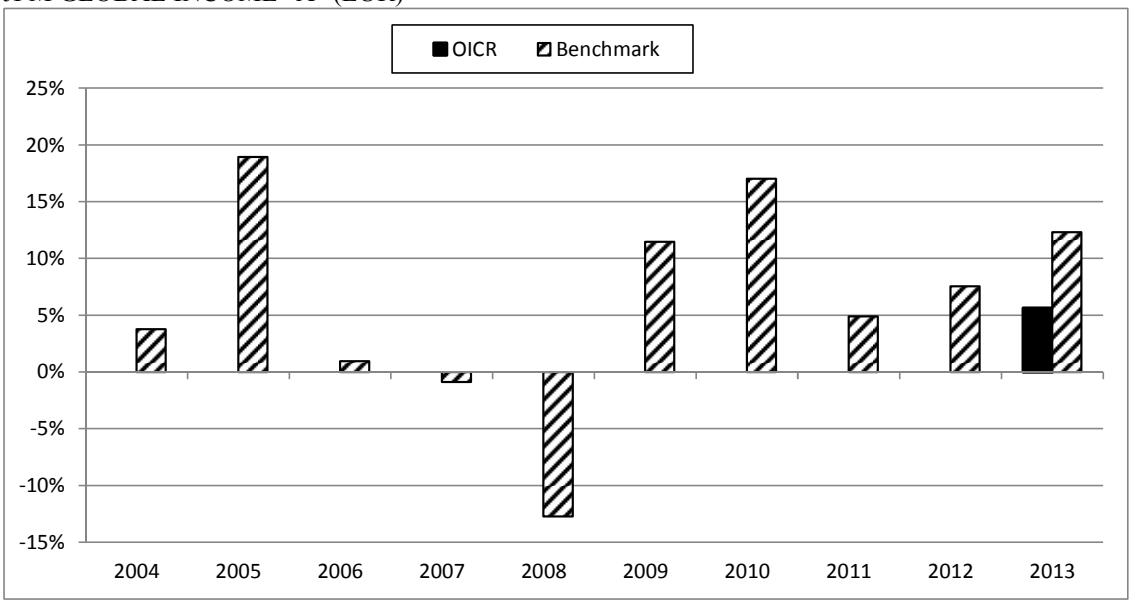

BENCHMARK DELL'OICR SYMPHONIA LUX SICAV – OBBLIGAZIONARIO CURRENCY HIGH YIELD

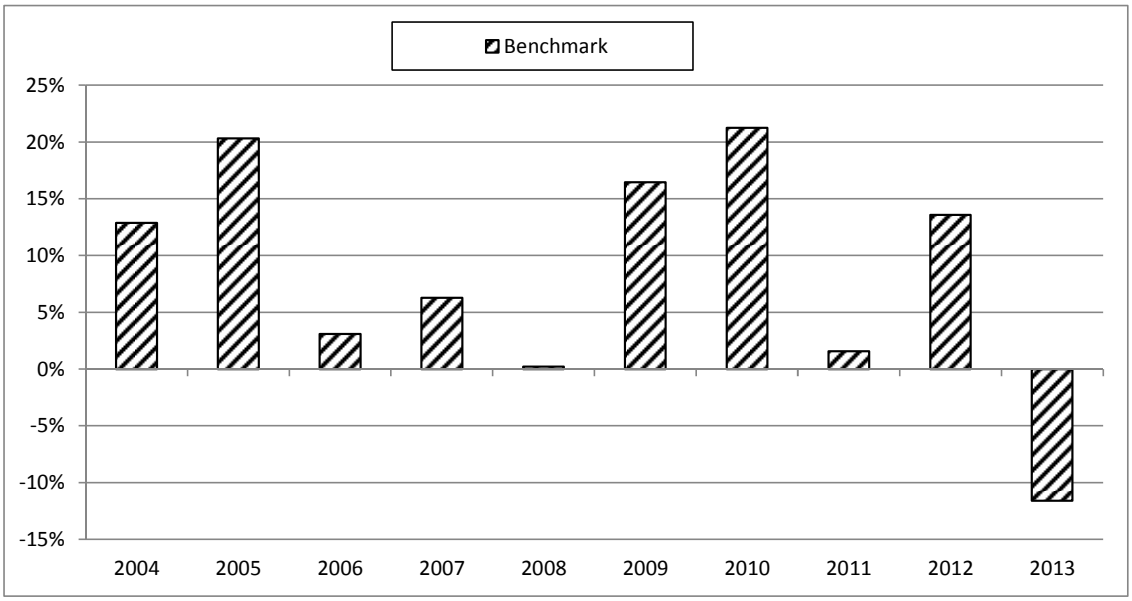

OYSTER MULTI-ASSET INFLATION SHIELD R USD

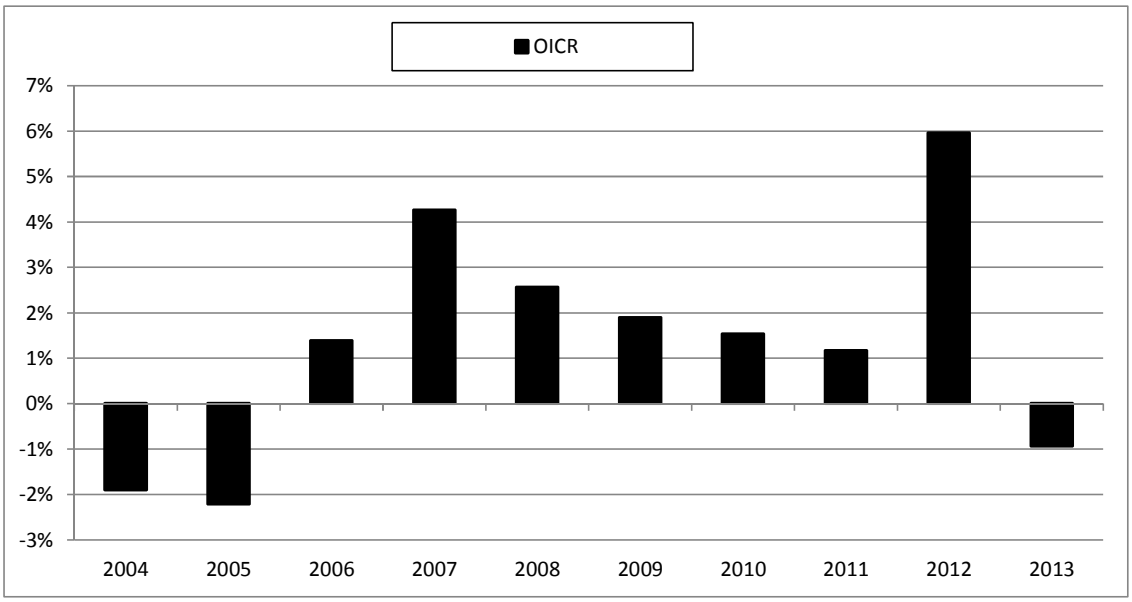

LOOMIS SAYLES MLTSCT INCOME I/A USD

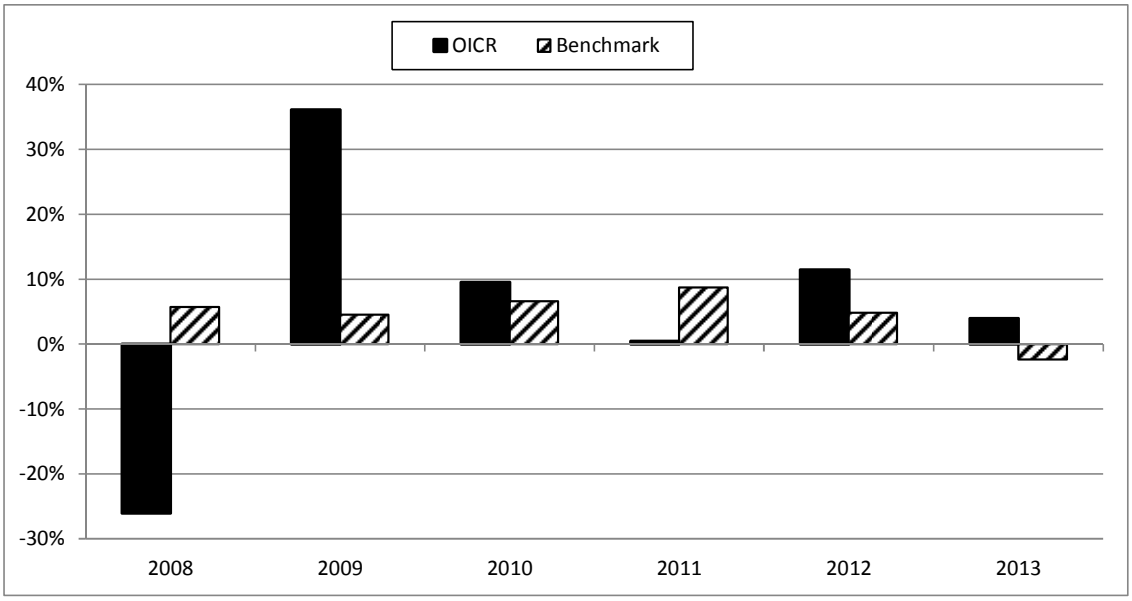

BLACKROCK STRATEGIC FUND FIXED INCOME STRATEGIES D2 EUR

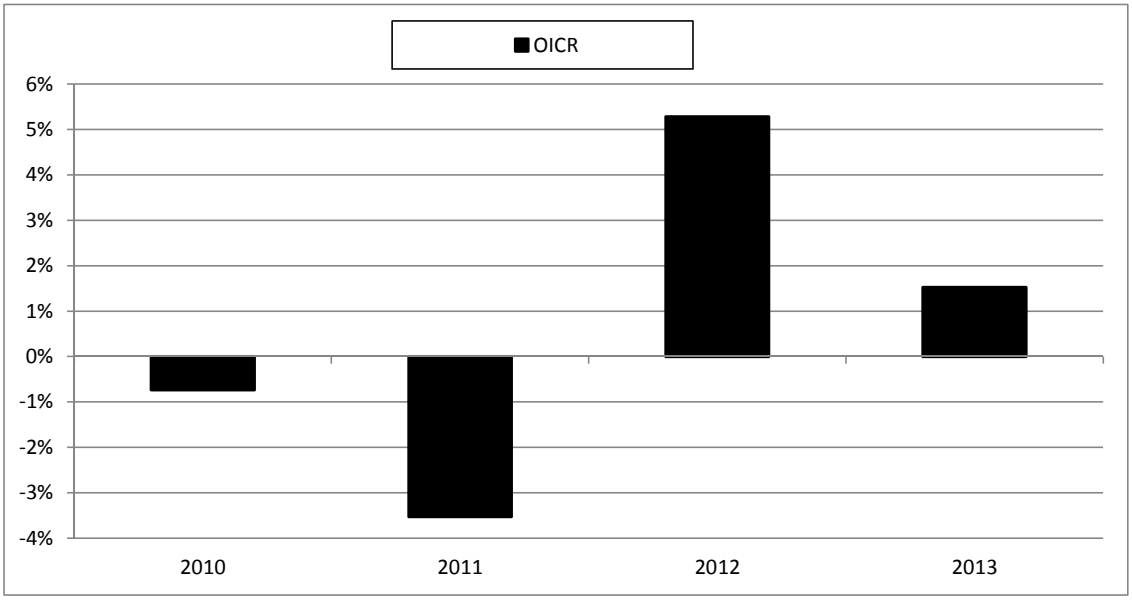

LEGG MASON BRANDYWINE GLOBAL FIXED INCOME EUR ACC

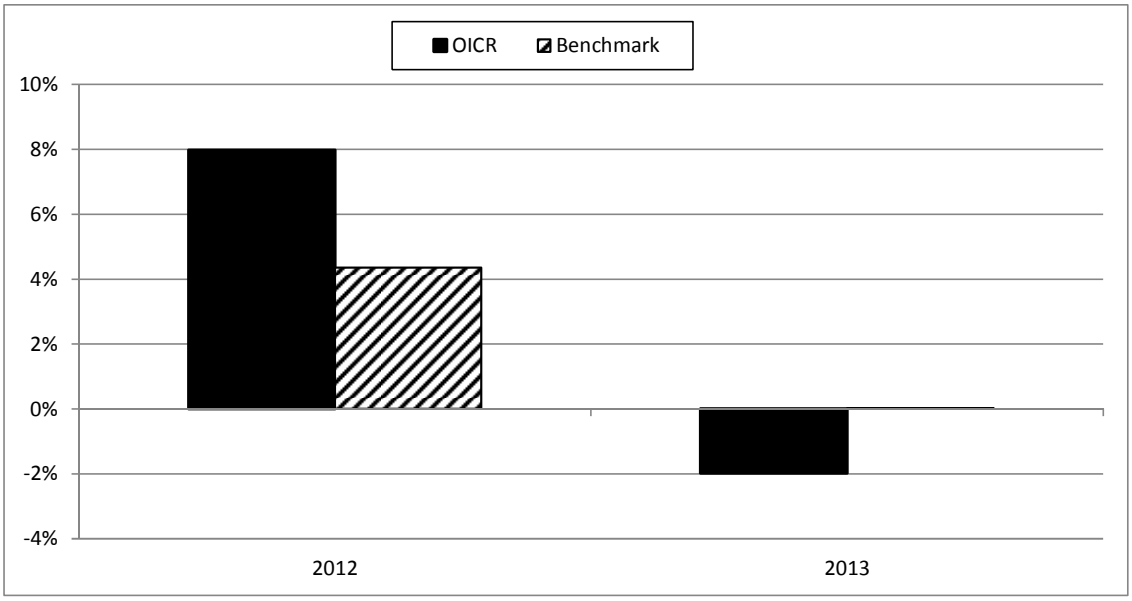

Avvertenza: I rendimenti passati non sono indicativi di quelli futuri.

TOTALE EXPENSE RATIO (TER)

Nella tabella di seguito si riporta il rapporto percentuale, riferito a ciascun anno solare dell'ultimo triennio, fra il totale degli oneri posti a carico di ciascun OICR componente la Combinazione BIM VITA ed il rispettivo patrimonio medio su base giornaliera dello stesso (c.d. TER). Si fornisce altresì, con riferimento al medesimo triennio, una stima del TER rappresentativo della Combinazione BIM VITA , determinato sommando al più elevato fra i TER riportati nella tabella che segue per ciascuno degli OICR che costituiscono la Combinazione BIM VITA le Spese di gestione di cui alla lettera c), par. *"DESCRIZIONE DEI COSTI"* della precedente Sez. *"COSTI"*.

DENOMINAZIONE OICR	**Rapporto tra costi complessivi e patrimonio medio**		
	2011	**2012**	**2013**
JULIUS BAER MULTIBOND - ABSOLUTE RETURN BOND FUND PLUS	1,32%	1,82%	1,44%
PIMCO GLOBAL REAL RETURN FUND	0,49%	0,49%	0,49%
PIMCO TOTAL RETURN BOND FUND	0,50%	0,50%	0,50%
M&G OPTIMAL INCOME-C-EURO-A	0,97%	0,97%	0,95%
M&G GLOBAL MACRO BOND	n.a.	0,87%	0,84%
JPM GLOBAL INCOME "A" (EUR)	n.a.	1,25% (oneri di gestione)	1,45%
SYMPHONIA LUX SICAV – SMART GLOBAL BOND	n.a.	n.a.	1,20% (oneri di gestione)
SYMPHONIA LUX SICAV – OBBLIGAZIONARIO CURRENCY HIGH YIELD	n.a.	n.a.	1,20% (oneri di gestione)
OYSTER MULTI-ASSET INFLATION SHIELD R USD	1,54%	1,36%	1,20%
LOOMIS SAYLES MLTSCT INCOME I/A USD	1,00%	0,90%	0,90%
BLACKROCK STRATEGIC FUND FIXED INCOME STRATEGIES D2 EUR	0,86%	0,86%	0,87%
LEGG MASON BRANDYWINE GLOBAL FIXED INCOME EUR ACC	0,78%	0,74%	0,75%

DENOMINAZIONE DELLA COMBINAZIONE BIM VITA	**Rapporto tra costi complessivi e patrimonio medio**		
	2011	**2012**	**2013**
OBBLIGAZIONARI MISTI INTERNAZIONALI 08	4,14%	4,42%	4,05%

RETROCESSIONI AI DISTRIBUTORI

Di seguito viene riportata la quota-parte del totale dei costi dell'investimento finanziario retrocessi ai distributori.

Tipo di Costo	**Misura costo**	**Quota-parte retrocessa ai distributori**
Spese di emissione	250,00 euro	0,00%
Spese di gestione	2,60%	84,62%

Per le informazioni di dettaglio sui dati periodici, si rinvia alla Parte II del Prospetto d'offerta.

INFORMAZIONI ULTERIORI

VALORIZZAZIONE DELL'INVESTIMENTO	Il valore unitario delle quote/azioni di ciascun OICR componente la combinazione BIM VITA (*uNAV*) è: ➢ calcolato dalla Società di Gestione dell'OICR, con periodicità giornaliera; ➢ pubblicato - con la medesima frequenza secondo la quale è calcolato ed al netto degli oneri su di esso gravanti - sul sito internet www.bimvita.it. Lo *uNAV* è altresì disponibile presso ciascun Soggetto distributore.

Avvertenza: La Scheda Sintetica del Prospetto d'offerta deve essere consegnata all'Investitore-contraente, unitamente alle Condizioni Contrattuali, prima della sottoscrizione.

Data di deposito in Consob della parte "Informazioni Specifiche": 14/11/2014.
Data di validità della parte "Informazioni Specifiche": dal 17/11/2014.

La proposta d'investimento finanziario Obbligazionari misti internazionali 08 è offerta dal 17/11/2014.
La pubblicazione del Prospetto d'offerta non comporta alcun giudizio della Consob sull'opportunità dell'investimento proposto.

DICHIARAZIONE DI RESPONSABILITÀ

L'Impresa di assicurazione **BIM VITA S.p.A.** si assume la responsabilità della veridicità e della completezza delle informazioni contenute nella presente Scheda Sintetica, nonché della loro coerenza e comprensibilità.

BIM VITA S.p.A.
Il rappresentante legale
L'amministratore delegato
(Dott. Stefano Piantelli)

SCHEDA SINTETICA
INFORMAZIONI SPECIFICHE

La parte "Informazioni Specifiche", da consegnare obbligatoriamente all'Investitore-contraente prima della sottoscrizione, è volta ad illustrare le principali caratteristiche della Combinazione BIM VITA*:* **Obbligazionari puri euro corporate 05**

INFORMAZIONI GENERALI SULL'INVESTIMENTO FINANZIARIO

NOME

Denominazione della Proposta di investimento finanziario	Obbligazionari puri euro corporate 05

Si rimanda al successivo par. *"ALTRE INFORMAZIONI"* per la denominazione dei singoli OICR componenti la Combinazione BIM VITA che identifica la Proposta d'investimento finanziario.

GESTORE

Denominazione del gestore della Combinazione BIM VITA	BIM VITA S.p.A.

ALTRE INFORMAZIONI

a)	Codice della proposta di investimento finanziario	ObbligazionariPuriEuroCorporate05
b)	Modalità di versamento del premio presa a riferimento nella proposta di investimento finanziario	Premio unico anticipato con possibilità di versamenti integrativi, anch'essi da corrispondere in unica soluzione.
c)	Importi di premio in Euro	Premio unico minimo: 15.000,00 Premio integrativo minimo: 5.000,00
d)	Finalità della proposta di investimento finanziario	L'investimento in uno degli OICR previsti dalla Categoria Bim Vita ha come obiettivo la crescita del capitale con variabilità dei rendimenti.

OICR componenti la Combinazione BIM VITA

Denominazione	Codice ISIN al portatore	Denominazione del gestore dell'OICR	Domicilio	Data di istituzione/inizio operatività
CARMIGNAC SECURITE	FR0010149120	Carmignac Gestion	Francia	26/01/1989
LO FUNDS EURO RESPONSIBLE CORPORATE FUNDAMENTAL "I" (EUR) ACC	LU0210004429	Lombard Odier Darier Hentsch (Jersey) Limited	Lussemburgo	08/02/1999
SCHRODER ISF EURO CORPORATE BOND	LU0113257694	Schroder Investment Management Ltd	Lussemburgo	30/06/2000
TEMPLETON GLB HIGH YIELD "I" (EUR)	LU0300744595	Franklin Advisers inc	Lussemburgo	27/09/2007
LO FUNDS EURO BBB-BB FUNDAMENTAL "I" (EUR) ACC	LU0563304459	Lombard Odier Funds (Europe) SA	Lussemburgo	01/12/2010
OYSTER EUROPEAN CORPORATE BONDS	LU0167813129	Oyster Asset Management SA	Lussemburgo	10/06/2003
PICTET EUR SHORT TERM HIGH YIELD I	LU0726357444	Pictet Asset Management S.A.	Lussemburgo	30/01/2012
SCHELCHER PRINCE OPPORTUNITE' EUROPEENNES C	FR0011026707	Schelcher Prince Gestion	Francia	15/04/2011

ODDO OPTIMAL INCOME CI-EUR	FR0011540533	Oddo Asset Management	Francia	16/09/2013

Ulteriori informazioni	
Armonizzazione (ai sensi della Direttiva 85/611/CEE e successive modifiche)	Tutti gli OICR componenti la Combinazione BIM VITA Obbligazionari puri euro corporate 05 sono armonizzati.
Politica di distribuzione dei dividendi	Gli OICR componenti la Combinazione BIM VITA Obbligazionari puri euro corporate 05 sono ad accumulazione dei proventi.
Valuta	Tutti gli OICR componenti la Combinazione BIM VITA Obbligazionari puri euro corporate 05 sono denominati in Euro.

STRUTTURA E RISCHI DELL'INVESTIMENTO FINANZIARIO	
TIPOLOGIA DI GESTIONE	

Combinazione BIM VITA		
a)	Tipologia di gestione	A benchmark
b)	Stile di gestione	Attivo.
c)	Obiettivo della gestione	Dati la tipologia e lo stile di gestione adottati, la gestione della Combinazione BIM VITA è finalizzata a creare valore aggiunto rispetto al benchmark, accettando scostamenti più o meno consistenti dallo stesso. Si riportano nella tabella di seguito le informazioni relative agli OICR sottostanti alla presente Combinazione.

OICR componenti la Combinazione BIM VITA			
Denominazione	Tipologia di gestione	Stile di gestione	Obiettivo della gestione
CARMIGNAC SECURITE	A benchmark	Attivo	Benchmark: Euro MTS 1-3 anni
LO FUNDS EURO RESPONSIBLE CORPORATE FUNDAMENTAL "I" (EUR) ACC	A benchmark	Attivo	Benchmark: Barclays Euro-Aggregate: Corporates - 500MM
SCHRODER ISF EURO CORPORATE BOND	A benchmark	Attivo	Benchmark: Merrill Lynch EMU Corporate
TEMPLETON GLB HIGH YIELD "I" (EUR)	A benchmark	Attivo	Benchmark: JPM Global High Yield
LO FUNDS EURO BBB-BB FUNDAMENTAL "I" (EUR) ACC	A benchmark	Attivo	Benchmark: Barclays Euro-Aggregate: Corporates BBB/BB EUR cust.
OYSTER EUROPEAN CORPORATE BONDS	A benchmark	Attivo	Benchmark: BofA Merrill Lynch EMU Corporate TR EUR
PICTET EUR SHORT TERM HIGH YIELD I	A benchmark	Attivo	Benchmark: Merrill Lynch EUR High Yield Ex Fin.BB-B 1-3Y Const (3%)
SCHELCHER PRINCE OPPORTUNITE' EUROPEENNES C	A benchmark	Attivo	Benchmark: Eonia +3%
ODDO OPTIMAL INCOME CI-EUR	A benchmark	Attivo	Benchmark: • 75% Merrill Lynch Euro Corporate Index • 25% MSCI Europe (Net Return) MSCI EUROPE

Si rinvia alla Sez. B.1.1) Parte I del Prospetto d'offerta per le informazioni di dettaglio sull' Obiettivo della gestione di ogni singolo OICR appartenente alla Combinazione BIM VITA Obbligazionari puri euro corporate 05.

ORIZZONTE TEMPORALE DI INVESTIMENTO CONSIGLIATO

Orizzonte temporale d'investimento consigliato per la permanenza nella Combinazione BIM VITA	20 Anni (*)

L'Orizzonte temporale consigliato all'Investitore-contraente è un'indicazione espressa in anni interi del periodo ottimale di permanenza nell'investimento finanziario, calcolata dalla Società in relazione alle

caratteristiche della struttura finanziaria sottostante in termini sia di profilo di rischio-rendimento, sia di onerosità.
(*) Il dato riportato è stato determinato in base agli anni di permanenza minima necessari al recupero dei costi riferiti all'OICR, appartenente alla stessa Combinazione BIM VITA con l'Orizzonte temporale d'investimento consigliato più lungo, come indicato nella seguente tabella.

Denominazione OICR	Orizzonte temporale d'investimento consigliato
CARMIGNAC SECURITE	20
LO FUNDS EURO RESPONSIBLE CORPORATE FUNDAMENTAL "I" (EUR) ACC	20
SCHRODER ISF EURO CORPORATE BOND	20
TEMPLETON GLB HIGH YIELD "I" (EUR)	20
LO FUNDS EURO BBB-BB FUNDAMENTAL "I" (EUR) ACC	20
OYSTER EUROPEAN CORPORATE BONDS	20
PICTET EUR SHORT TERM HIGH YIELD I	20
SCHELCHER PRINCE OPPORTUNITE' EUROPEENNES C	20
ODDO OPTIMAL INCOME CI-EUR	20

PROFILO DI RISCHIO

Grado di rischio:

Grado di rischio connesso all'investimento nella Combinazione BIM VITA	Medio Alto (*)

Il grado di rischio è un indicatore qualitativo della rischiosità complessiva dell'investimento finanziario, può assumere valori in una scala crescente: *basso, medio-basso, medio, medio-alto, alto, molto-alto*. A ciascuna classe corrispondono apposite misure di rischio di carattere quantitativo basate sulla volatilità dei rendimenti dell'investimento finanziario.
(*) Il valore riportato è stato determinato in base all'OICR appartenente alla stessa Combinazione BIM VITA che presenta la maggiore rischiosità; i gradi di rischio degli OICR compresi nella presente Combinazione BIM VITA sono riportati nella seguente tabella.

Denominazione OICR	Grado di rischio
CARMIGNAC SECURITE	Medio-Basso
LO FUNDS EURO RESPONSIBLE CORPORATE FUNDAMENTAL "I" (EUR) ACC	Medio
SCHRODER ISF EURO CORPORATE BOND	Medio
TEMPLETON GLB HIGH YIELD "I" (EUR)	Medio-Alto
LO FUNDS EURO BBB-BB FUNDAMENTAL "I" (EUR) ACC	Medio
OYSTER EUROPEAN CORPORATE BONDS	Medio
PICTET EUR SHORT TERM HIGH YIELD I	Medio
SCHELCHER PRINCE OPPORTUNITE' EUROPEENNES C	Medio-Alto
ODDO OPTIMAL INCOME CI-EUR	Medio

Scostamento dal benchmark:

Scostamento dal benchmark della Combinazione BIM VITA	Rilevante (*)

Lo scostamento dal benchmark è un indicatore che qualifica il contributo delle scelte di gestione alla rischiosità complessiva dell'investimento finanziario rispetto alla fonte di rischio esogena derivante dall'evoluzione del Benchmark.

L'indicatore può assumere valori qualitativi crescenti in base alla seguente scala: *contenuto, significativo, rilevante*.

(*) Il valore è stato determinato in base all'OICR che appartiene alla stessa Combinazione BIM VITA che presenta il grado di scostamento più elevato; di seguito si riportano gli scostamenti dal relativo Benchmark di ciascuno degli OICR che compongono la Combinazione BIM VITA.

Denominazione OICR	Scostamento
CARMIGNAC SECURITE	Significativo
LO FUNDS EURO RESPONSIBLE CORPORATE FUNDAMENTAL "I" (EUR) ACC	Contenuto
SCHRODER ISF EURO CORPORATE BOND	Rilevante
TEMPLETON GLB HIGH YIELD "I" (EUR)	Contenuto
LO FUNDS EURO BBB-BB FUNDAMENTAL "I" (EUR) ACC	Contenuto
OYSTER EUROPEAN CORPORATE BONDS	Rilevante
PICTET EUR SHORT TERM HIGH YIELD I	Rilevante
SCHELCHER PRINCE OPPORTUNITE' EUROPEENNES C	Rilevante
ODDO OPTIMAL INCOME CI-EUR	Contenuto

POLITICA DI INVESTIMENTO

Categoria della Combinazione BIM VITA:	Obbligazionari Puri Euro Corporate
Politica di investimento della Combinazione BIM VITA:	Gli OICR appartenenti alla presente Categoria investono in obbligazioni, altri titoli di debito a tasso fisso o variabile e titoli di debito a breve termine denominati in EUR di emittenti societari. La valuta di riferimento è l'EURO. L'area geografica di riferimento è quella EURO. Le società oggetto d'investimento da parte degli OICR sono appartenenti a diversi settori economici. L'investimento in strumenti finanziari derivati è finalizzato ad una gestione efficiente del portafoglio e per motivi di copertura. Nella presente Categoria non è previsto l'investimento in OICR istituiti o gestiti da SGR e/o Società del Gruppo di appartenenza di Bim Vita.

Per una descrizione dettagliata delle politiche d'investimento dei singoli OICR che compongono la Combinazione BIM VITA*, si rimanda al par. 9., Sez. B.1), Parte I del Prospetto d'offerta.* Si rimanda inoltre al par. *"PROPOSTE D'INVESTIMENTO FINANZIARIO"* Sez. "*INFORMAZIONI GENERALI SUL CONTRATTO"*, parte "Informazioni Generali" della presente Scheda Sintetica per la descrizione dell'Attività di gestione svolta dalla Società.

GARANZIE

La Società non offre alcuna garanzia di rimborso del capitale e/o di rendimento minimo dell'investimento finanziario. Pertanto, per effetto dei rischi finanziari dell'investimento vi è la possibilità che l'Investitore-contraente ottenga, al momento del rimborso, un ammontare inferiore al capitale investito.

Si rinvia alla Sez. B.1), Parte I del Prospetto d'offerta per le informazioni di dettaglio sulla struttura e sui rischi dell'investimento finanziario.

COSTI	
TABELLA DELL'INVESTIMENTO FINANZIARIO	La seguente tabella illustra l'incidenza dei costi sull'investimento finanziario riferita sia al momento della sottoscrizione sia all'orizzonte temporale d'investimento consigliato. Con riferimento al momento della sottoscrizione, il premio versato al netto dei costi delle coperture assicurative dei rischi demografici e delle spese di emissione previste dal contratto, rappresenta il capitale nominale; quest'ultima grandezza al netto dei costi di caricamento e di altri costi iniziali rappresenta il Capitale Investito.

Combinazione BIM VITA		**Momento della sottoscrizione**	**Orizzonte temporale d'investimento consigliato (valori su base annua)**
VOCI DI COSTO			
A	Costi di Caricamento	0,00%	0,00%
B	Spese di Gestione (*)		3,48%
C	Costi delle Garanzie e/o immunizzazione	0,00%	0,00%
D	Altri costi contestuali al versamento	0,00%	0,00%
E	Altri costi successivi al versamento		0,00%
F	Bonus, premi e riconoscimenti di quote	0,00%	0,00%
G	Costi delle Coperture Assicurative (**)		0,12%
H	Spese di emissione	0,00%	0,00%
COMPONENTI DELL'INVESTIMENTO FINANZIARIO			
I	Premio unico versato	100,00%	
L=I-(G+H)	Capitale Nominale	100,00%	
M=L-(A+C+D-F)	Capitale Investito	100,00%	

(*) Il dato esposto si ottiene sommando alle Spese di gestione di cui alla lettera c) del successivo par. "DESCRIZIONE DEI COSTI", al netto dei Costi delle coperture assicurative di cui alla lettera G della tabella e degli eventuali rimborsi commissionali riconosciuti, gli Oneri di gestione più elevati fra quelli riportati nella tabella che segue per ciascuno degli OICR che costituiscono la Combinazione BIM VITA. Il prelievo delle Spese di gestione di cui alla lettera c) del successivo par. "DESCRIZIONE DEI COSTI", avviene mediante riduzione del numero di quote assegnate al contratto.

(**) I costi delle coperture assicurative sono finanziati mediante prelievo dalle spese di gestione.

Avvertenza: La tabella dell'investimento finanziario rappresenta un'esemplificazione realizzata con riferimento ai soli costi la cui applicazione non è subordinata ad alcuna condizione. Per un'illustrazione completa di tutti i costi applicati si rinvia alla Sez. C), Parte I del Prospetto d'offerta.

DESCRIZIONE DEI COSTI

Il contratto prevede l'applicazione dei seguenti costi:

Oneri direttamente a carico dell'Investitore-contraente		
a)	Spese di emissione	250,00 euro trattenute dalla Società soltanto in caso di esercizio della facoltà di recesso dal contratto.
b)	Costi di caricamento	Non previsti.
c)	Spese di gestione	2,60% annue prelevate trimestralmente con riferimento a ciascuno degli OICR collegati al contratto, mediante riduzione del corrispondente numero di quote/azioni. Tale costo comprende i costi delle coperture assicurative previste dal contratto.
d)	Costi delle coperture assicurative previste dal contratto	0,12% annuo, inclusi nelle spese di gestione.
e)	Costi di rimborso del capitale prima della scadenza (C.D. COSTI DI RISCATTO)	50,00 euro, da applicarsi esclusivamente a seguito della richiesta di riscatto totale o di ciascuna richiesta di riscatto parziale, pervenuta alla Società nel corso del primo anno di durata contrattuale.

Oneri indirettamente a carico dell'Investitore-contraente (relativi a ciascun OICR componente la Combinazione BIM VITA)

Denominazione OICR	Oneri di gestione	Commissioni di perfomance	Commissioni max di sottoscrizione (o di rimborso) [1]	Commissioni max di gestione [1]	Commissioni max di incentivo [1]
CARMIGNAC SECURITE	1,00%	Non previste	Non previste		Non previste
LO FUNDS EURO RESPONSIBLE CORPORATE FUNDAMENTAL "I" (EUR) ACC	0,45%	Non previste	Non previste		Non previste
SCHRODER ISF EURO CORPORATE BOND	0,75%	0,75%	Non previste		Non previste
TEMPLETON GLB HIGH YIELD "I" (EUR)	0,60%	Non previste	Non previste		Non previste
LO FUNDS EURO BBB-BB FUNDAMENTAL "I" (EUR) ACC	0,50%	Non previste	Non previste		Non previste
OYSTER EUROPEAN CORPORATE BONDS	1,00%	Max 20% della sovraperformance annua rispetto al parametro di riferimento	Non previste		Non previste
PICTET EUR SHORT TERM HIGH YIELD I	0,45%	Non previste	Non previste		Non previste

SCHELCHER PRINCE OPPORTUNITE' EUROPEENNES C	0,70%	15% della sovraperformance del fondo sul Benchmark Eonia + 3%	Non previste	Non previste
ODDO OPTIMAL INCOME CI-EUR	0,70%	Max 10% della sovraperformance se positiva rispetto al benchmark	Non previste	Non previste

[1] Commissioni massime applicabili nell'ipotesi in cui l'OICR investa almeno il 10% del totale dell'attivo in quote/azioni di OICR.

Altri costi direttamente o indirettamente a carico dell'Investitore-contraente
Sugli OICR possono gravare ulteriori costi, quali:
• Costi operativi (come ad esempio il "FROC" (Fixed Rate of Operational Costs));
• Spese di revisione e di certificazione dei rendiconti della gestione;
• Imposte e tasse relative alla gestione;
• Spese legali e giudiziarie di pertinenza dell'OICR

Per le informazioni di dettaglio sui costi, sulle agevolazioni e sul regime fiscale, si rinvia alla Sez. C), Parte I del Prospetto d'offerta.

DATI PERIODICI	
RENDIMENTO STORICO	

Nel grafico sottostante, sono riportati, per ciascun anno solare in cui tutti gli OICR componenti la Combinazione BIM VITA erano operativi, i relativi rendimenti passati. Tale rappresentazione ha esclusivamente una valenza illustrativa della variabilità dei rendimenti storici che hanno avuto gli OICR che compongono la Combinazione BIM VITA.

Poiché l'attività di gestione dell'OICR ODDO OPTIMAL INCOME CI-EUR ha avuto inizio in data 16/09/13, alla data di inizio validità della presente Scheda Sintetica i dati storici dei rendimenti dell'OICR non sono disponibili.

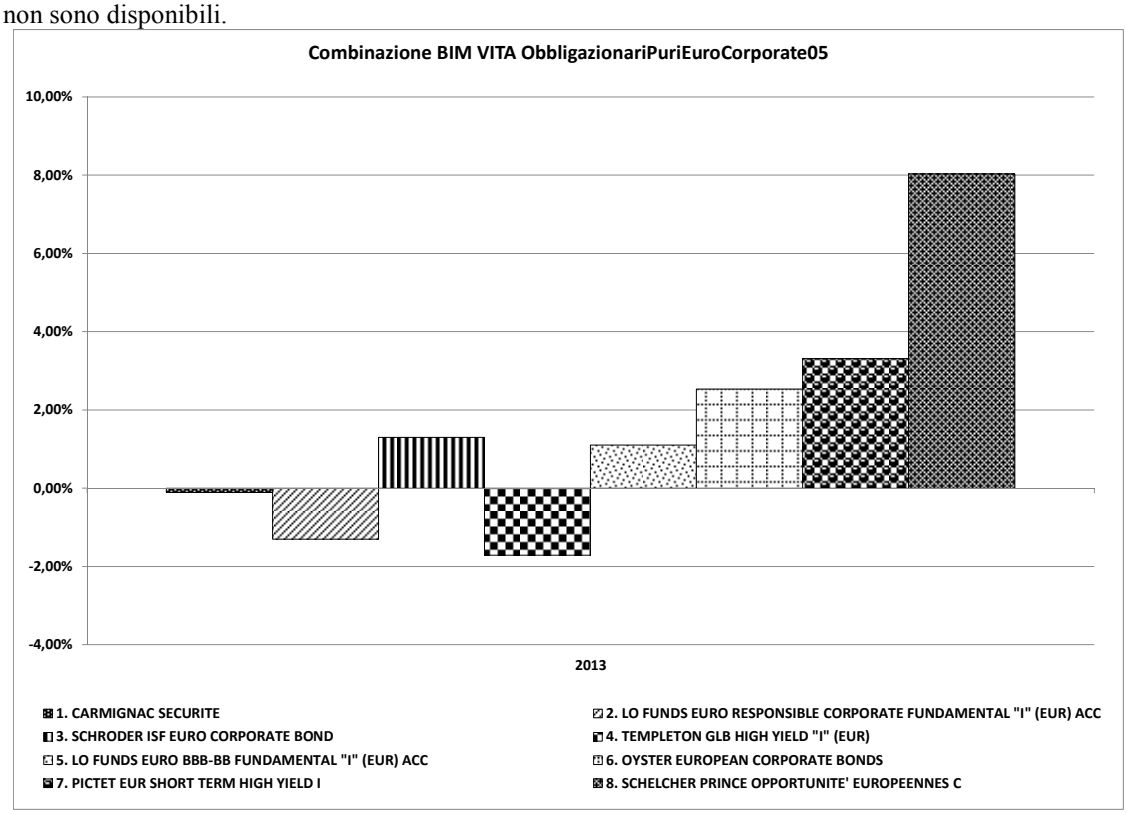

Sulla base dei rendimenti storici sopra rappresentati, la tabella di seguito riporta gli OICR componenti la Combinazione BIM VITA che hanno fatto registrare nell'ultimo anno solare rispettivamente la migliore e la peggiore performance.

DENOMINAZIONE OICR		
		2013
OICR migliore	SCHELCHER PRINCE OPPORTUNITE' EUROPEENNES C	8,04%
OICR peggiore	TEMPLETON GLB HIGH YIELD "I" (EUR)	-1,71%

Avvertenza: I rendimenti passati non sono indicativi di quelli futuri.

Il monitoraggio dell'andamento degli OICR componenti ciascuna Combinazione BIM VITA, secondo le modalità descritte al par. *"PROPOSTE D'INVESTIMENTO FINANZIARIO"* Sez. *"INFORMAZIONI GENERALI SUL CONTRATTO"*, parte "Informazioni Generali" della presente Scheda Sintetica, cui si rimanda, costituisce i fondamenti dell' Attività di gestione periodica svolta dalla Società.

Di seguito è riportato per ciascun OICR appartenente alla Combinazione BIM VITA un grafico a barre che mostra i rendimenti annui degli ultimi 10 anni solari dell'OICR o dell'intero periodo per cui il dato è disponibile, se inferiore a 10 anni.
La performance dell'OICR riflette oneri sullo stesso gravanti e non contabilizzati nell'andamento del Benchmark.
I dati di rendimento includono le Spese di gestione di cui alla lettera c), par. *"DESCRIZIONE DEI COSTI"*

della precedente Sez. *"COSTI"* e non includono i costi di sottoscrizione né i costi di rimborso a carico dell'Investitore-contraente.

CARMIGNAC SECURITE

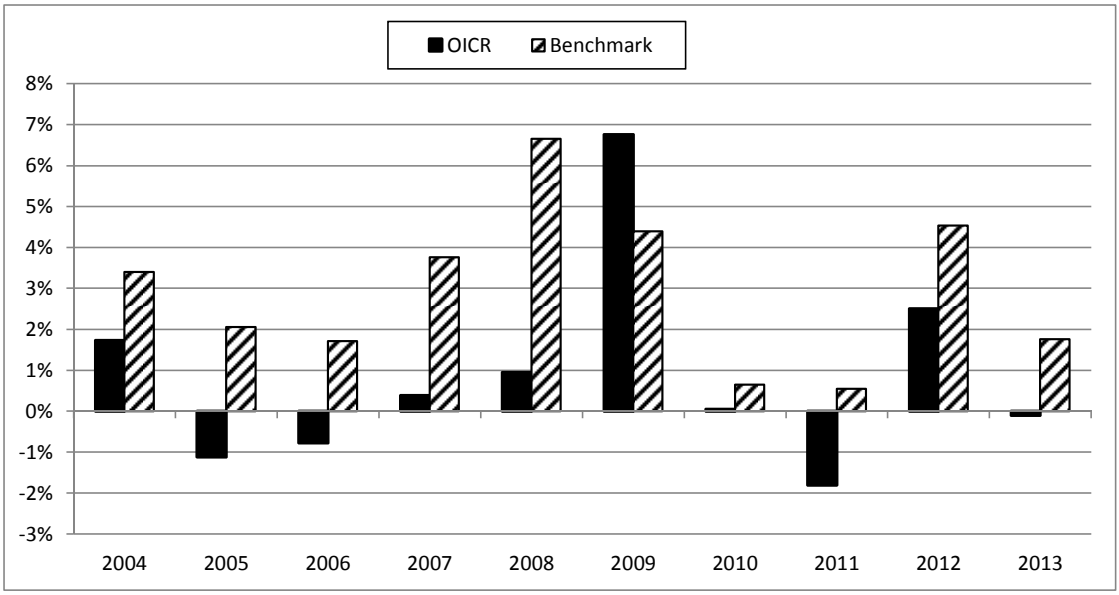

LO FUNDS EURO RESPONSIBLE CORPORATE FUNDAMENTAL "I" (EUR) ACC

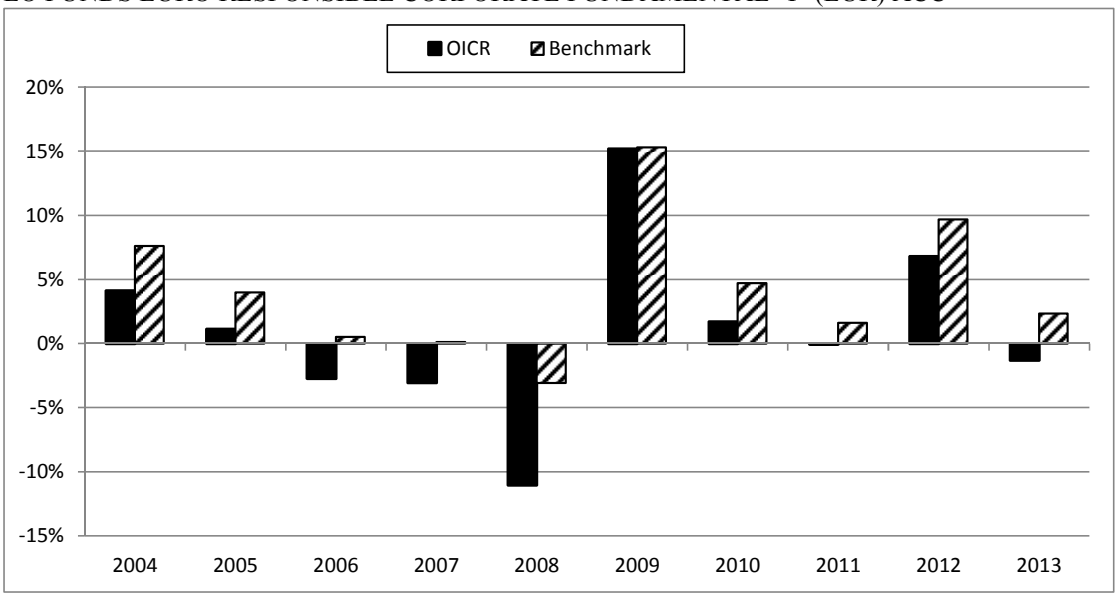

SCHRODER ISF EURO CORPORATE BOND

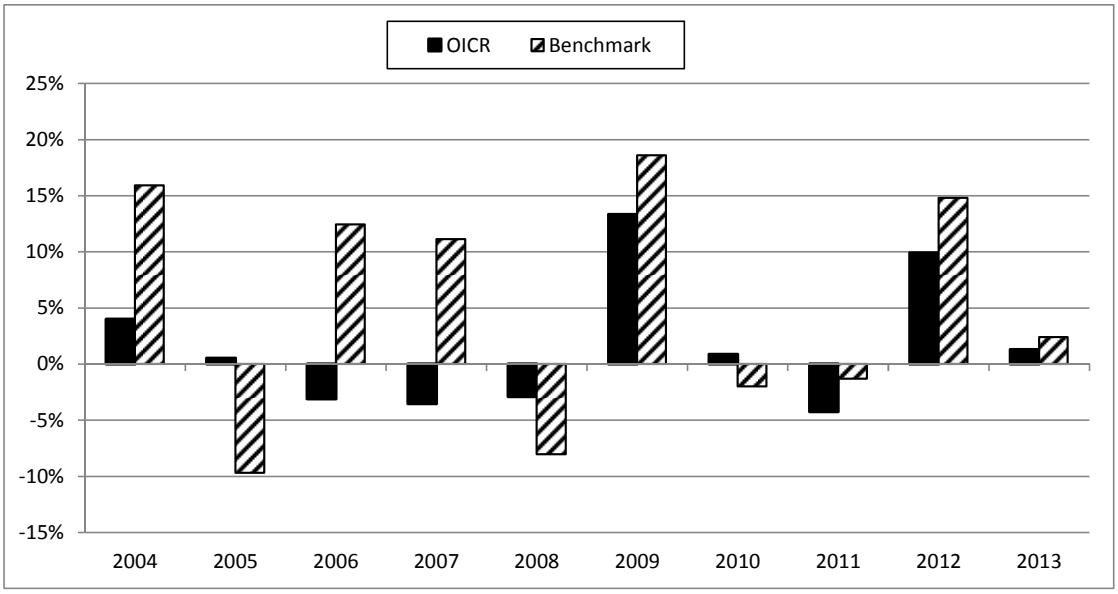

TEMPLETON GLB HIGH YIELD "I" (EUR)

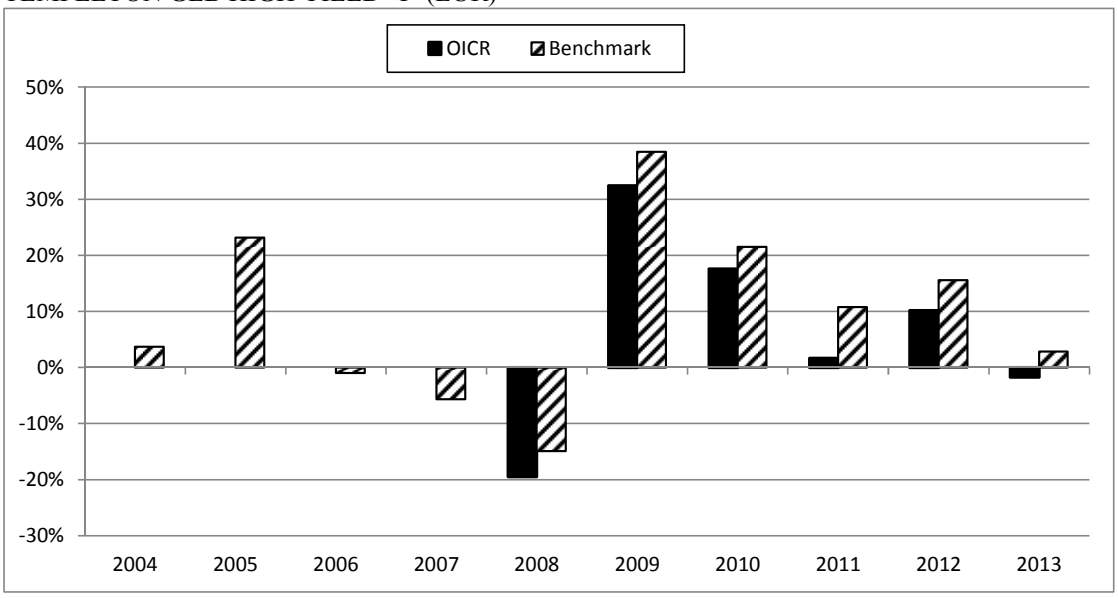

LO FUNDS EURO BBB-BB FUNDAMENTAL "I" (EUR) ACC

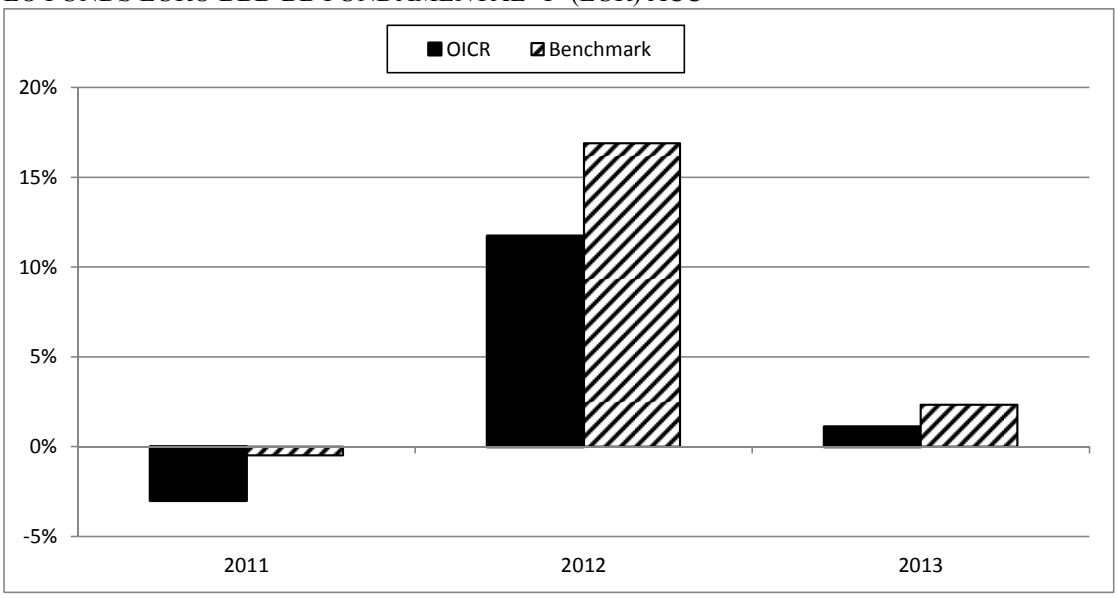

OYSTER EUROPEAN CORPORATE BONDS

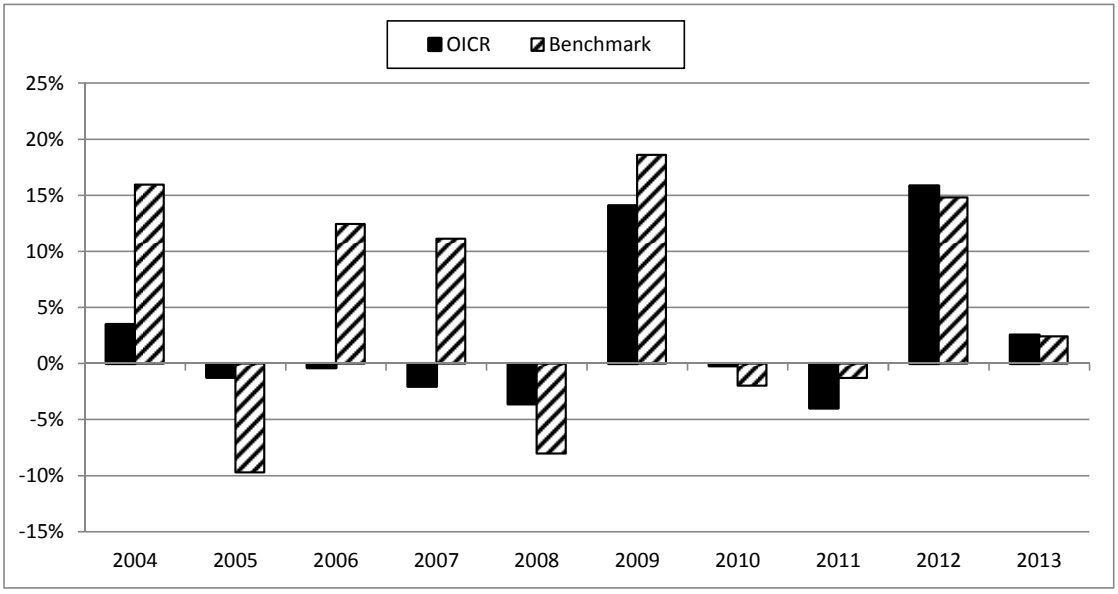

PICTET EUR SHORT TERM HIGH YIELD I

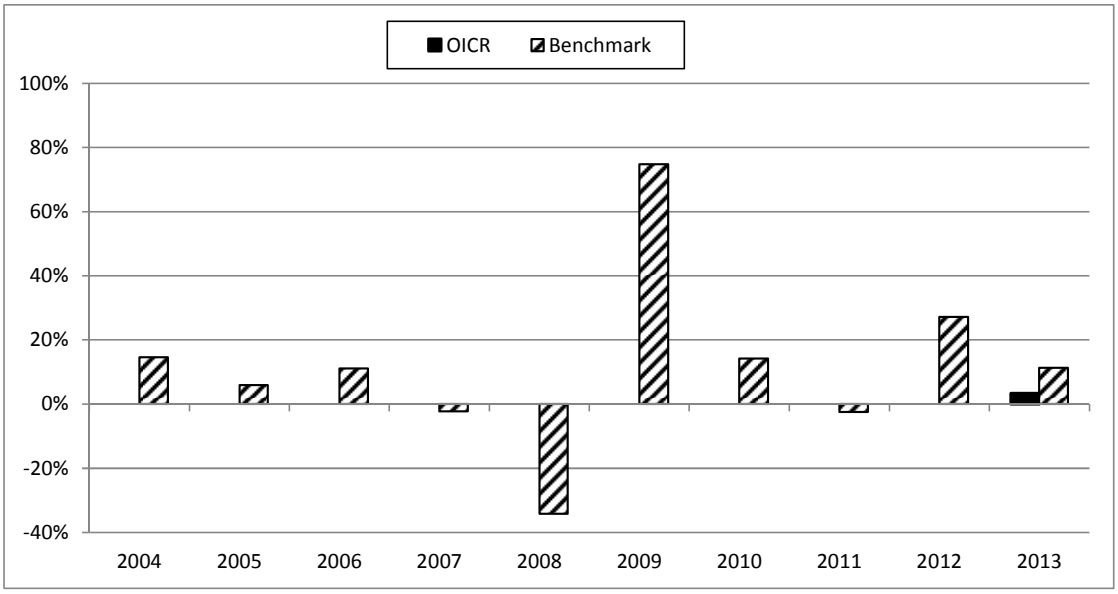

SCHELCHER PRINCE OPPORTUNITE' EUROPEENNES C

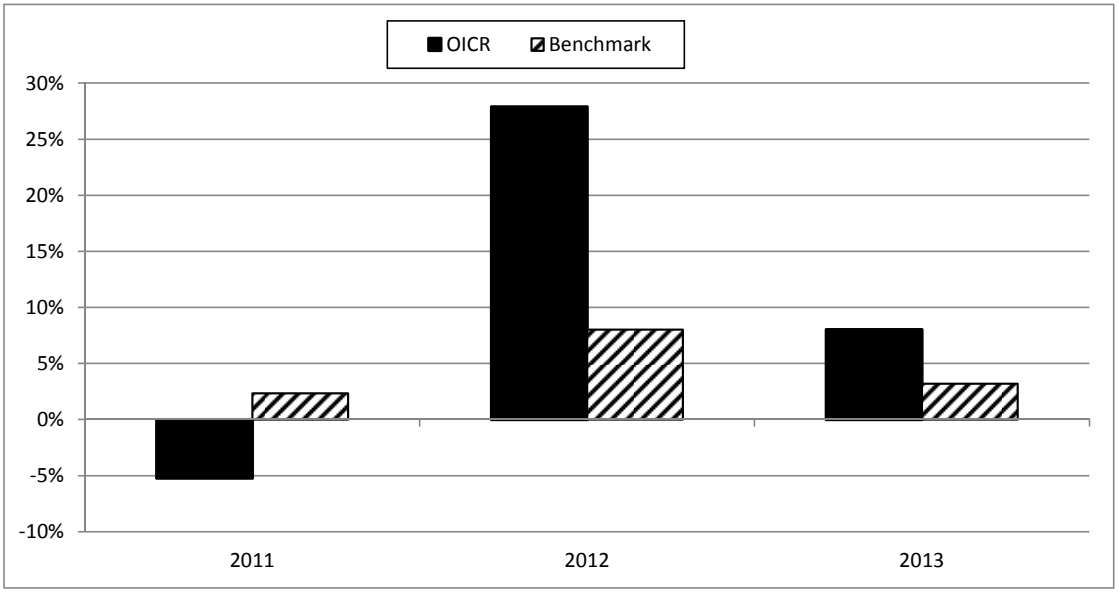

Avvertenza: I rendimenti passati non sono indicativi di quelli futuri.

TOTALE EXPENSE RATIO (TER)

Nella tabella di seguito si riporta il rapporto percentuale, riferito a ciascun anno solare dell'ultimo triennio, fra il totale degli oneri posti a carico di ciascun OICR componente la Combinazione BIM VITA ed il rispettivo patrimonio medio su base giornaliera dello stesso (c.d. TER). Si fornisce altresì, con riferimento al medesimo triennio, una stima del TER rappresentativo della Combinazione BIM VITA , determinato sommando al più elevato fra i TER riportati nella tabella che segue per ciascuno degli OICR che costituiscono la Combinazione BIM VITA le Spese di gestione di cui alla lettera c), par. *"DESCRIZIONE DEI COSTI"* della precedente Sez. *"COSTI"*.

DENOMINAZIONE OICR	**Rapporto tra costi complessivi e patrimonio medio**		
	2011	**2012**	**2013**
CARMIGNAC SECURITE	1,02%	1,05%	1,05%
LO FUNDS EURO RESPONSIBLE CORPORATE FUNDAMENTAL "I" (EUR) ACC	0,50%	0,56%	0,65%
SCHRODER ISF EURO CORPORATE BOND	1,03%	1,04%	1,04%
TEMPLETON GLB HIGH YIELD "I" (EUR)	2,17%	0,89%	0,89%
LO FUNDS EURO BBB-BB FUNDAMENTAL "I" (EUR) ACC	0,63%	0,67%	0,70%
OYSTER EUROPEAN CORPORATE BONDS	1,41%	1,33%	1,31%
PICTET EUR SHORT TERM HIGH YIELD I	n.a.	0,45% (oneri di gestione)	0,73%
SCHELCHER PRINCE OPPORTUNITE' EUROPEENNES C	0,70% (oneri di gestione)	0,73%	2,55%
ODDO OPTIMAL INCOME CI-EUR	n.a.	n.a.	0,70% (oneri di gestione)

DENOMINAZIONE DELLA COMBINAZIONE BIM VITA	**Rapporto tra costi complessivi e patrimonio medio**		
	2011	**2012**	**2013**
OBBLIGAZIONARI PURI EURO CORPORATE 05	4,77%	3,93%	5,15%

RETROCESSIONI AI DISTRIBUTORI

Di seguito viene riportata la quota-parte del totale dei costi dell'investimento finanziario retrocessi ai distributori.

Tipo di Costo	**Misura costo**	**Quota-parte retrocessa ai distributori**
Spese di emissione	250,00 euro	0,00%
Spese di gestione	2,60%	84,62%

Per le informazioni di dettaglio sui dati periodici, si rinvia alla Parte II del Prospetto d'offerta.

INFORMAZIONI ULTERIORI	
VALORIZZAZIONE DELL'INVESTIMENTO	Il valore unitario delle quote/azioni di ciascun OICR componente la combinazione BIM VITA (*uNAV*) è: ➢ calcolato dalla Società di Gestione dell'OICR, con periodicità giornaliera; ➢ pubblicato - con la medesima frequenza secondo la quale è calcolato ed al netto degli oneri su di esso gravanti - sul sito internet www.bimvita.it. Lo *uNAV* è altresì disponibile presso ciascun Soggetto distributore.

Avvertenza: La Scheda Sintetica del Prospetto d'offerta deve essere consegnata all'Investitore-contraente, unitamente alle Condizioni Contrattuali, prima della sottoscrizione.

Data di deposito in Consob della parte "Informazioni Specifiche": 14/11/2014.
Data di validità della parte "Informazioni Specifiche": dal 17/11/2014.

La proposta d'investimento finanziario Obbligazionari puri euro corporate 05 è offerta dal 17/11/2014.
La pubblicazione del Prospetto d'offerta non comporta alcun giudizio della Consob sull'opportunità dell'investimento proposto.

DICHIARAZIONE DI RESPONSABILITÀ

L'Impresa di assicurazione **BIM VITA S.p.A.** si assume la responsabilità della veridicità e della completezza delle informazioni contenute nella presente Scheda Sintetica, nonché della loro coerenza e comprensibilità.

BIM VITA S.p.A.
Il rappresentante legale
L'amministratore delegato
(Dott. Stefano Piantelli)

SCHEDA SINTETICA
INFORMAZIONI SPECIFICHE

La parte "Informazioni Specifiche", da consegnare obbligatoriamente all'Investitore-contraente prima della sottoscrizione, è volta ad illustrare le principali caratteristiche della Combinazione BIM VITA*:* **Obbligazionari puri euro medio/lungo termine 03**

INFORMAZIONI GENERALI SULL'INVESTIMENTO FINANZIARIO

NOME

Denominazione della Proposta di investimento finanziario	Obbligazionari puri euro medio/lungo termine 03

Si rimanda al successivo par. *"ALTRE INFORMAZIONI"* per la denominazione dei singoli OICR componenti la Combinazione BIM VITA che identifica la Proposta d'investimento finanziario.

GESTORE

Denominazione del gestore della Combinazione BIM VITA	BIM VITA S.p.A.

ALTRE INFORMAZIONI

a)	Codice della proposta di investimento finanziario	ObbligazionariPuriEuroMedioLungoTermine03
b)	Modalità di versamento del premio presa a riferimento nella proposta di investimento finanziario	Premio unico anticipato con possibilità di versamenti integrativi, anch'essi da corrispondere in unica soluzione.
c)	Importi di premio in Euro	Premio unico minimo: 15.000,00 Premio integrativo minimo: 5.000,00
d)	Finalità della proposta di investimento finanziario	Crescita del capitale con variabilità dei rendimenti.

OICR componenti la Combinazione BIM VITA				
Denominazione	Codice ISIN al portatore	Denominazione del gestore dell'OICR	Domicilio	Data di istituzione/inizio operatività
PF (LUX) – EUR INFLATION LINKED BONDS	LU0241468981	Pictet Funds (Europe) S.A.	Lussemburgo	01/09/2006
TEMPLETON GLOBAL BOND "I" (EUR)	LU0195953079	Franklin Advisers inc	Lussemburgo	31/08/2004
LO FUNDS EURO INFLATION-LINKED FUNDAMENTAL "I" (EUR) ACC	LU0455375872	Lombard Odier Funds (Europe) SA	Lussemburgo	15/05/2006
H2O MULTIBONDS I-C EUR	FR0010930438	H2O AM LLP	Francia	31/08/2010

Ulteriori informazioni	
Armonizzazione (ai sensi della Direttiva 85/611/CEE e successive modifiche)	Tutti gli OICR componenti la Combinazione BIM VITA Obbligazionari puri euro medio lungo termine 03 sono armonizzati.
Politica di distribuzione dei dividendi	Gli OICR componenti la Combinazione BIM VITA Obbligazionari puri euro medio lungo termine 03 sono ad accumulazione dei proventi.
Valuta	Tutti gli OICR componenti la Combinazione BIM VITA Obbligazionari puri euro medio lungo termine 03 sono denominati in Euro.

STRUTTURA E RISCHI DELL'INVESTIMENTO FINANZIARIO	
TIPOLOGIA DI GESTIONE	

Combinazione BIM VITA		
a)	Tipologia di gestione	A benchmark
b)	Stile di gestione	Attivo.
c)	Obiettivo della gestione	Dati la tipologia e lo stile di gestione adottati, la gestione della Combinazione BIM VITA è finalizzata a creare valore aggiunto rispetto al benchmark, accettando scostamenti più o meno consistenti dallo stesso. Si riportano nella tabella di seguito le informazioni relative agli OICR sottostanti alla presente Combinazione.

OICR componenti la Combinazione BIM VITA			
Denominazione	Tipologia di gestione	Stile di gestione	Obiettivo della gestione
PF (LUX) – EUR INFLATION LINKED BONDS	A benchmark	Attivo	Benchmark: Barclays Capital euro Govt Inflation Linked TR EUR
TEMPLETON GLOBAL BOND "I" (EUR)	A benchmark	Attivo	Benchmark: JP Morgan Global GBI TR.
LO FUNDS EURO INFLATION-LINKED FUNDAMENTAL "I" (EUR) ACC	A benchmark	Attivo	Benchmark: Barclays Euro Government Inflation-Linked Bd
H2O MULTIBONDS I-C EUR	A benchmark	Attivo	Benchmark: JPM GBI Broad Index

Si rinvia alla Sez. B.1.1) Parte I del Prospetto d'offerta per le informazioni di dettaglio sull' Obiettivo della gestione di ogni singolo OICR appartenente alla Combinazione BIM VITA Obbligazionari puri euro medio/lungo termine 03.

ORIZZONTE TEMPORALE DI INVESTIMENTO CONSIGLIATO

Orizzonte temporale d'investimento consigliato per la permanenza nella Combinazione BIM VITA	20 Anni (*)

L'Orizzonte temporale consigliato all'Investitore-contraente è un'indicazione espressa in anni interi del periodo ottimale di permanenza nell'investimento finanziario, calcolata dalla Società in relazione alle caratteristiche della struttura finanziaria sottostante in termini sia di profilo di rischio-rendimento, sia di onerosità.
(*) Il dato riportato è stato determinato in base agli anni di permanenza minima necessari al recupero dei costi riferiti all'OICR, appartenente alla stessa Combinazione BIM VITA con l'Orizzonte temporale d'investimento consigliato più lungo, come indicato nella seguente tabella.

Denominazione OICR	Orizzonte temporale d'investimento consigliato
PF (LUX) – EUR INFLATION LINKED BONDS	20
TEMPLETON GLOBAL BOND "I" (EUR)	20
LO FUNDS EURO INFLATION-LINKED FUNDAMENTAL "I" (EUR) ACC	20
H2O MULTIBONDS I-C EUR	20

PROFILO DI RISCHIO	***Grado di rischio:***	

Grado di rischio connesso all'investimento nella Combinazione BIM VITA	Medio Alto (*)

Il grado di rischio è un indicatore qualitativo della rischiosità complessiva dell'investimento finanziario, può assumere valori in una scala crescente: *basso, medio-basso, medio, medio-alto, alto, molto-alto*. A ciascuna classe corrispondono apposite misure di rischio di carattere quantitativo basate sulla volatilità dei rendimenti dell'investimento finanziario.
(*) Il valore riportato è stato determinato in base all'OICR appartenente alla stessa Combinazione BIM VITA che presenta la maggiore rischiosità; i gradi di rischio degli OICR compresi nella presente Combinazione BIM VITA sono riportati nella seguente tabella.

Denominazione OICR	Grado di rischio
PF (LUX) – EUR INFLATION LINKED BONDS	Medio-Alto
TEMPLETON GLOBAL BOND "I" (EUR)	Medio-Alto
LO FUNDS EURO INFLATION-LINKED FUNDAMENTAL "I" (EUR) ACC	Medio
H2O MULTIBONDS I-C EUR	Medio-Alto

Scostamento dal benchmark:

Scostamento dal benchmark della Combinazione BIM VITA	Rilevante (*)

Lo scostamento dal benchmark è un indicatore che qualifica il contributo delle scelte di gestione alla rischiosità complessiva dell'investimento finanziario rispetto alla fonte di rischio esogena derivante dall'evoluzione del Benchmark. L'indicatore può assumere valori qualitativi crescenti in base alla seguente scala: *contenuto, significativo, rilevante*.

(*) Il valore è stato determinato in base all'OICR che appartiene alla stessa Combinazione BIM VITA che presenta il grado di scostamento più elevato; di seguito si riportano gli scostamenti dal relativo Benchmark di ciascuno degli OICR che compongono la Combinazione BIM VITA.

Denominazione OICR	Scostamento
PF (LUX) – EUR INFLATION LINKED BONDS	Contenuto
TEMPLETON GLOBAL BOND "I" (EUR)	Rilevante
LO FUNDS EURO INFLATION-LINKED FUNDAMENTAL "I" (EUR) ACC	Contenuto
H2O MULTIBONDS I-C EUR	Rilevante

<table>
<tr><td>POLITICA DI INVESTIMENTO</td><td>
<table>
<tr><td>Categoria della Combinazione BIM VITA:</td><td>Obbligazionari Puri Euro Medio Lungo Termine</td></tr>
<tr><td>Politica di investimento della Combinazione BIM VITA:</td><td>Gli OICR appartenenti alla presente Categoria investono in obbligazioni, altri titoli di debito a tasso fisso o variabile e titoli di debito a medio/lungo termine denominati in euro di emittenti societari La valuta di riferimento è l'euro. L'area geografica di riferimento è la zona euro. Le società oggetto d'investimento da parte degli OICR sono appartenenti a diversi settori economici. L'investimento in strumenti finanziari derivati è finalizzato ad una gestione efficiente del portafoglio e per motivi di copertura. Nella presente Categoria non è previsto l'investimento in OICR istituiti o gestiti da SGR e/o Società del Gruppo di appartenenza di Bim Vita.</td></tr>
</table>
Per una descrizione dettagliata delle politiche d'investimento dei singoli OICR che compongono la Combinazione BIM VITA, si rimanda al par. 9., Sez. B.1), Parte I del Prospetto d'offerta. Si rimanda inoltre al par. "PROPOSTE D'INVESTIMENTO FINANZIARIO" Sez. "INFORMAZIONI GENERALI SUL CONTRATTO", parte "Informazioni Generali" della presente Scheda Sintetica per la descrizione dell'Attività di gestione svolta dalla Società.
</td></tr>
<tr><td>GARANZIE</td><td>La Società non offre alcuna garanzia di rimborso del capitale e/o di rendimento minimo dell'investimento finanziario. Pertanto, per effetto dei rischi finanziari dell'investimento vi è la possibilità che l'Investitore-contraente ottenga, al momento del rimborso, un ammontare inferiore al capitale investito.</td></tr>
<tr><td colspan="2">Si rinvia alla Sez. B.1), Parte I del Prospetto d'offerta per le informazioni di dettaglio sulla struttura e sui rischi dell'investimento finanziario.</td></tr>
</table>

COSTI	
TABELLA DELL'INVESTIMENTO FINANZIARIO	La seguente tabella illustra l'incidenza dei costi sull'investimento finanziario riferita sia al momento della sottoscrizione sia all'orizzonte temporale d'investimento consigliato. Con riferimento al momento della sottoscrizione, il premio versato al netto dei costi delle coperture assicurative dei rischi demografici e delle spese di emissione previste dal contratto, rappresenta il capitale nominale; quest'ultima grandezza al netto dei costi di caricamento e di altri costi iniziali rappresenta il Capitale Investito.

Combinazione BIM VITA		**Momento della sottoscrizione**	**Orizzonte temporale d'investimento consigliato (valori su base annua)**
VOCI DI COSTO			
A	Costi di Caricamento	0,00%	0,00%
B	Spese di Gestione (*)		3,18%
C	Costi delle Garanzie e/o immunizzazione	0,00%	0,00%
D	Altri costi contestuali al versamento	0,00%	0,00%
E	Altri costi successivi al versamento		0,00%
F	Bonus, premi e riconoscimenti di quote	0,00%	0,00%
G	Costi delle Coperture Assicurative (**)		0,12%
H	Spese di emissione	0,00%	0,00%
COMPONENTI DELL'INVESTIMENTO FINANZIARIO			
I	Premio unico versato	100,00%	
L=I-(G+H)	Capitale Nominale	100,00%	
M=L-(A+C+D-F)	Capitale Investito	100,00%	

(*) Il dato esposto si ottiene sommando alle Spese di gestione di cui alla lettera c) del successivo par. "DESCRIZIONE DEI COSTI", al netto dei Costi delle coperture assicurative di cui alla lettera G della tabella e degli eventuali rimborsi commissionali riconosciuti, gli Oneri di gestione più elevati fra quelli riportati nella tabella che segue per ciascuno degli OICR che costituiscono la Combinazione BIM VITA. Il prelievo delle Spese di gestione di cui alla lettera c) del successivo par. "DESCRIZIONE DEI COSTI", avviene mediante riduzione del numero di quote assegnate al contratto.

(**) I costi delle coperture assicurative sono finanziati mediante prelievo dalle spese di gestione.

Avvertenza: La tabella dell'investimento finanziario rappresenta un'esemplificazione realizzata con riferimento ai soli costi la cui applicazione non è subordinata ad alcuna condizione. Per un'illustrazione completa di tutti i costi applicati si rinvia alla Sez. C), Parte I del Prospetto d'offerta.

DESCRIZIONE DEI COSTI

Il contratto prevede l'applicazione dei seguenti costi:

Oneri direttamente a carico dell'Investitore-contraente		
a)	Spese di emissione	250,00 euro trattenute dalla Società soltanto in caso di esercizio della facoltà di recesso dal contratto.
b)	Costi di caricamento	Non previsti.
c)	Spese di gestione	2,60% annue prelevate trimestralmente con riferimento a ciascuno degli OICR collegati al contratto, mediante riduzione del corrispondente numero di quote/azioni. Tale costo comprende i costi delle coperture assicurative previste dal contratto.
d)	Costi delle coperture assicurative previste dal contratto	0,12% annuo, inclusi nelle spese di gestione.
e)	Costi di rimborso del capitale prima della scadenza (C.D. COSTI DI RISCATTO)	50,00 euro, da applicarsi esclusivamente a seguito della richiesta di riscatto totale o di ciascuna richiesta di riscatto parziale, pervenuta alla Società nel corso del primo anno di durata contrattuale.

Oneri indirettamente a carico dell'Investitore-contraente (relativi a ciascun OICR componente la Combinazione BIM VITA)

Denominazione OICR	Oneri di gestione	Commissioni di perfomance	Commissioni max di sottoscrizione (o di rimborso) [1]	Commissioni max di gestione [1]	Commissioni max di incentivo [1]
PF (LUX) – EUR INFLATION LINKED BONDS	0,30%	Non previste	Non previste		Non previste
TEMPLETON GLOBAL BOND "I" (EUR)	0,55%	Non previste	Non previste		Non previste
LO FUNDS EURO INFLATION-LINKED FUNDAMENTAL "I" (EUR) ACC	0,38%	Non previste	Non previste		Non previste
H2O MULTIBONDS I-C EUR	0,70%	25% della performance in eccesso dell'obiettivo di investimento	Non previste		Non previste

[1] Commissioni massime applicabili nell'ipotesi in cui l'OICR investa almeno il 10% del totale dell'attivo in quote/azioni di OICR.

Altri costi direttamente o indirettamente a carico dell'Investitore-contraente
Sugli OICR possono gravare ulteriori costi, quali:
• Costi operativi (come ad esempio il "FROC" (Fixed Rate of Operational Costs));
• Spese di revisione e di certificazione dei rendiconti della gestione;
• Imposte e tasse relative alla gestione;
• Spese legali e giudiziarie di pertinenza dell'OICR

Per le informazioni di dettaglio sui costi, sulle agevolazioni e sul regime fiscale, si rinvia alla Sez. C), Parte I del Prospetto d'offerta.

DATI PERIODICI	
RENDIMENTO STORICO	Nel grafico sottostante, sono riportati, per ciascun anno solare in cui tutti gli OICR componenti la Combinazione BIM VITA erano operativi, i relativi rendimenti passati. Tale rappresentazione ha esclusivamente una valenza illustrativa della variabilità dei rendimenti storici che hanno avuto gli OICR che compongono la Combinazione BIM VITA.

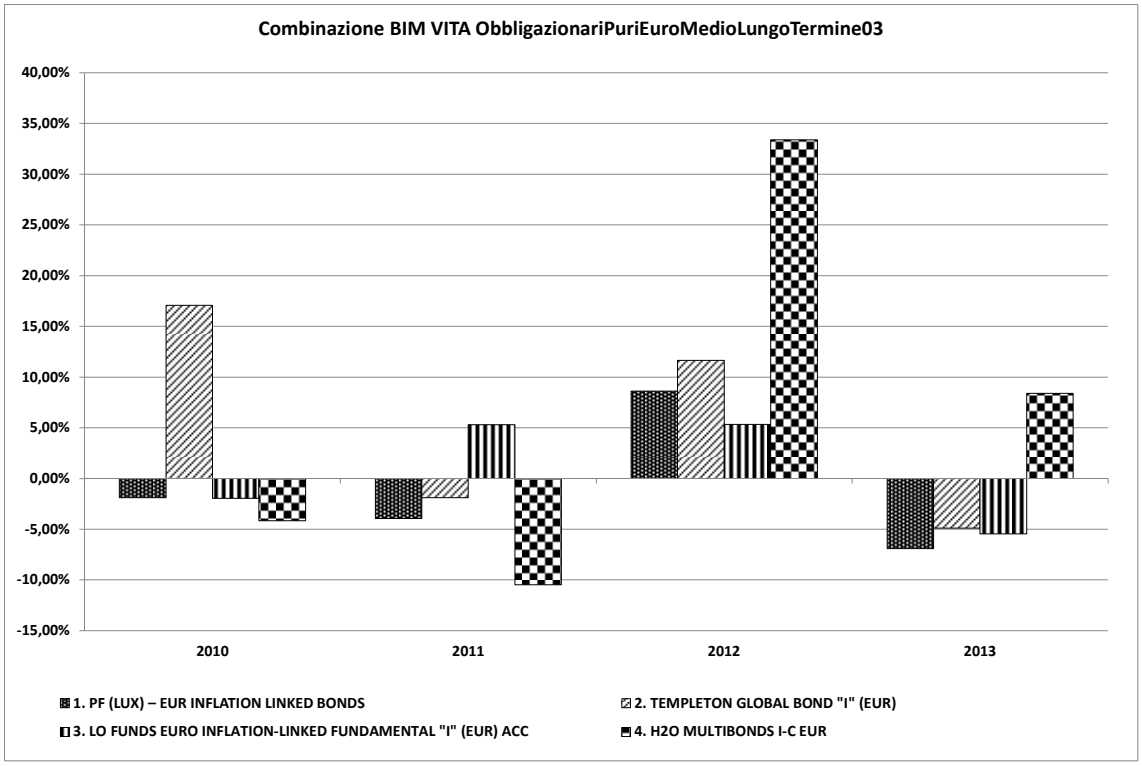

Sulla base dei rendimenti storici sopra rappresentati, la tabella di seguito riporta gli OICR componenti la Combinazione BIM VITA che hanno fatto registrare in ciascun anno solare dell'ultimo triennio rispettivamente la migliore e la peggiore performance.

DENOMINAZIONE OICR		
		2011
OICR migliore	LO FUNDS EURO INFLATION-LINKED FUNDAMENTAL "I" (EUR) ACC	5,28%
OICR peggiore	H2O MULTIBONDS I-C EUR	-10,46%
		2012
OICR migliore	H2O MULTIBONDS I-C EUR	33,40%
OICR peggiore	LO FUNDS EURO INFLATION-LINKED FUNDAMENTAL "I" (EUR) ACC	5,35%
		2013
OICR migliore	H2O MULTIBONDS I-C EUR	8,39%
OICR peggiore	PF (LUX) – EUR INFLATION LINKED BONDS	-6,92%

Avvertenza: I rendimenti passati non sono indicativi di quelli futuri.

Il monitoraggio dell'andamento degli OICR componenti ciascuna Combinazione BIM VITA, secondo le modalità descritte al par. *"PROPOSTE D'INVESTIMENTO FINANZIARIO"* Sez. *"INFORMAZIONI GENERALI SUL CONTRATTO"*, parte "Informazioni Generali" della presente Scheda Sintetica, cui si rimanda, costituisce i fondamenti dell' Attività di gestione periodica svolta dalla Società.

Di seguito è riportato per ciascun OICR appartenente alla Combinazione BIM VITA un grafico a barre che mostra i rendimenti annui degli ultimi 10 anni solari dell'OICR o dell'intero periodo per cui il dato è disponibile, se inferiore a 10 anni.
La performance dell'OICR riflette oneri sullo stesso gravanti e non contabilizzati nell'andamento del Benchmark.
I dati di rendimento includono le Spese di gestione di cui alla lettera c), par. *"DESCRIZIONE DEI COSTI"* della precedente Sez. *"COSTI"* e non includono i costi di sottoscrizione né i costi di rimborso a carico dell'Investitore-contraente.

PF (LUX) – EUR INFLATION LINKED BONDS

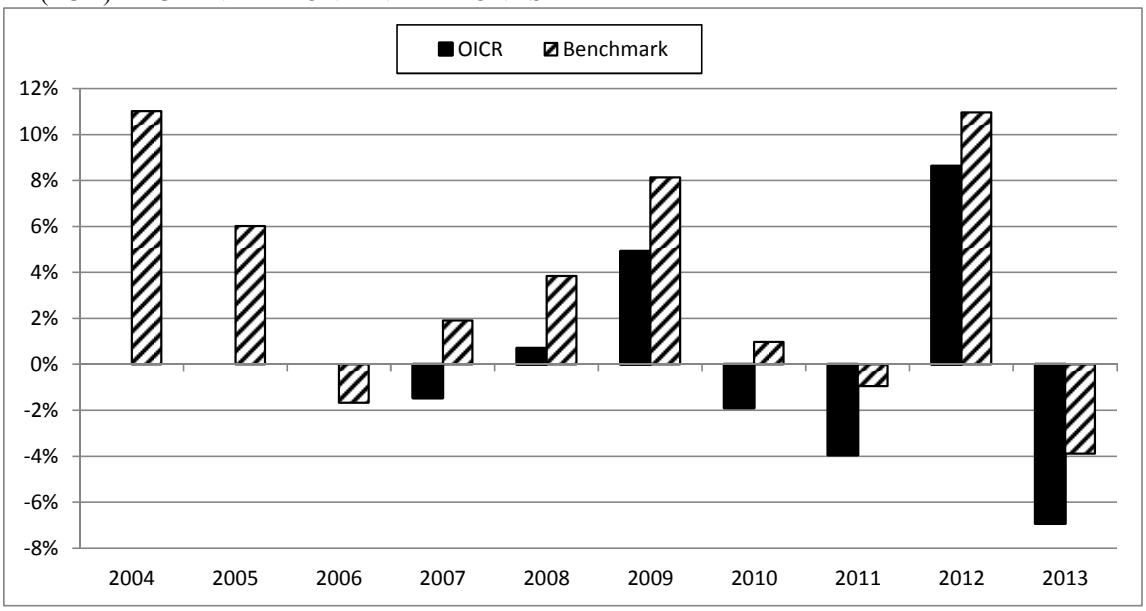

TEMPLETON GLOBAL BOND "I" (EUR)

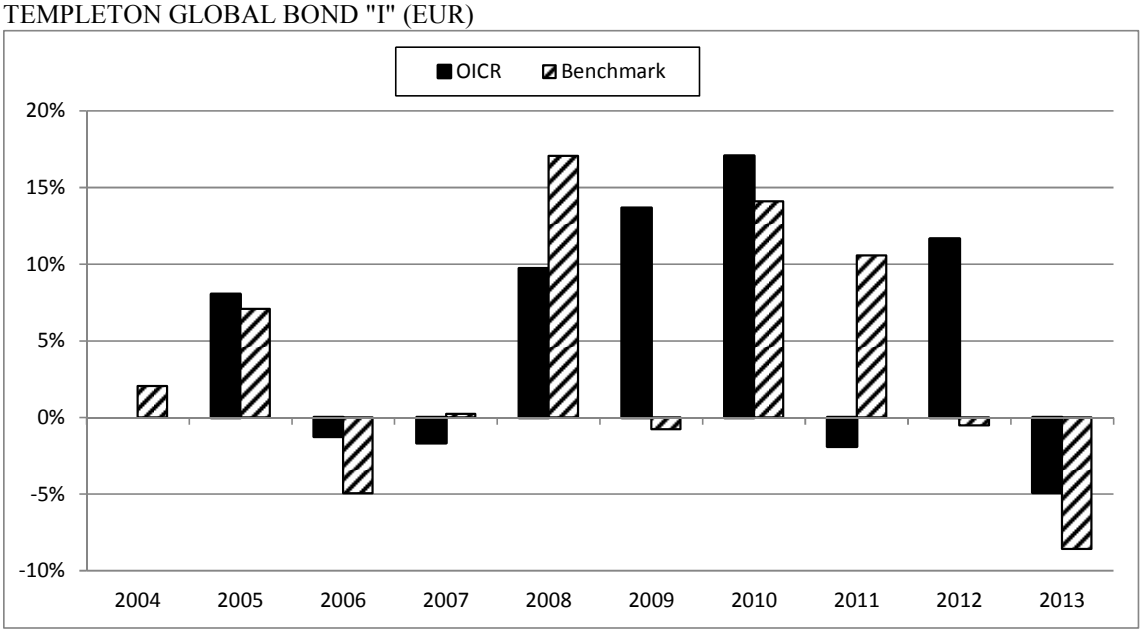

LO FUNDS EURO INFLATION-LINKED FUNDAMENTAL "I" (EUR) ACC

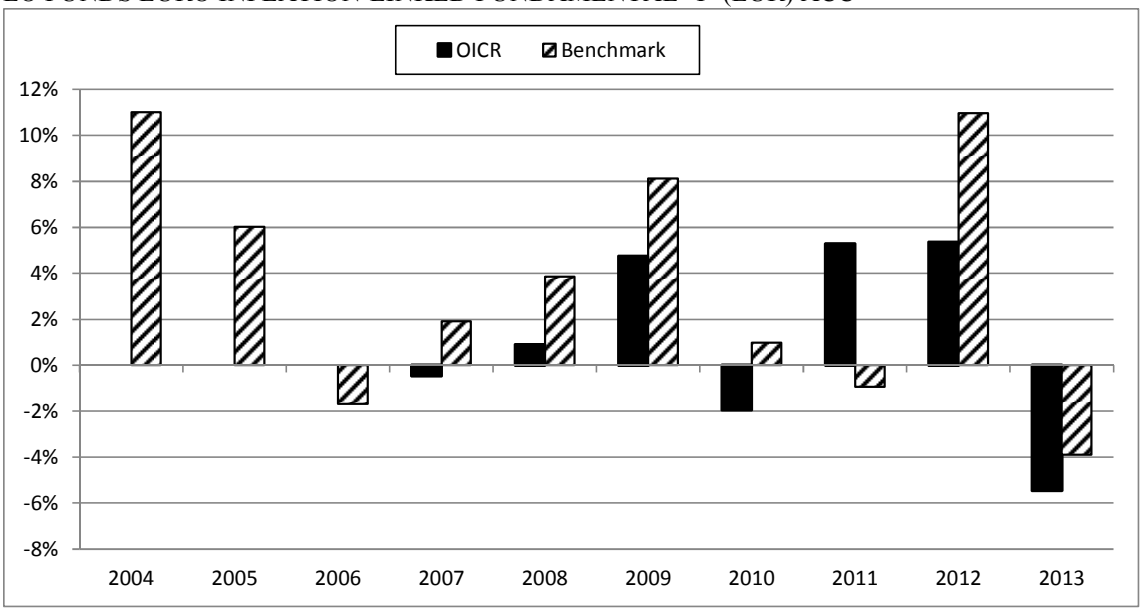

H2O MULTIBONDS I-C EUR

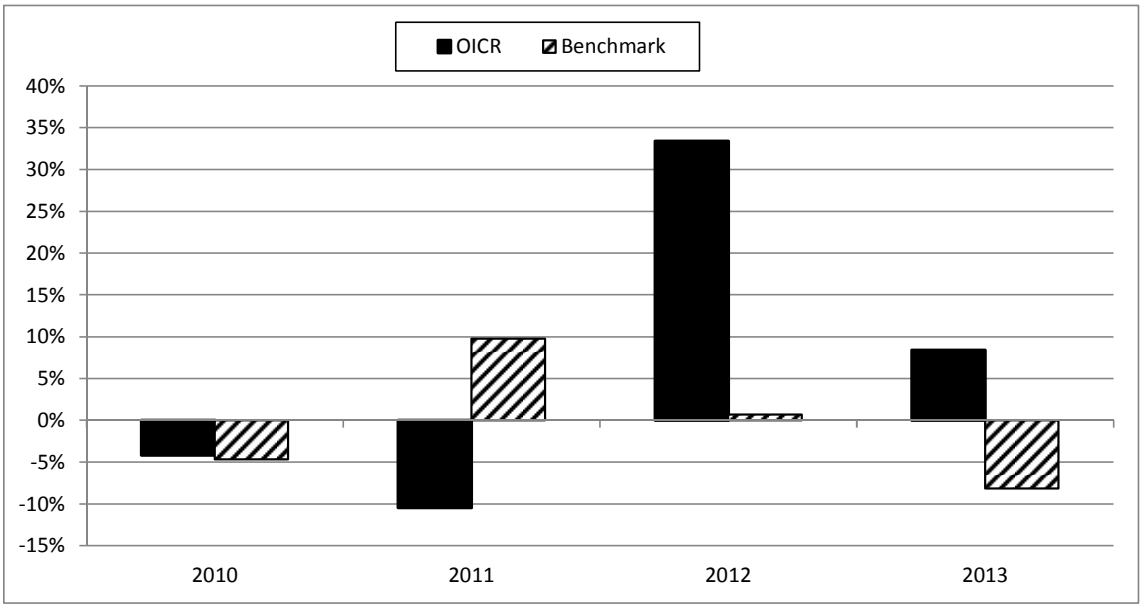

Avvertenza: I rendimenti passati non sono indicativi di quelli futuri.

TOTALE EXPENSE RATIO (TER)

Nella tabella di seguito si riporta il rapporto percentuale, riferito a ciascun anno solare dell'ultimo triennio, fra il totale degli oneri posti a carico di ciascun OICR componente la Combinazione BIM VITA ed il rispettivo patrimonio medio su base giornaliera dello stesso (c.d. TER). Si fornisce altresì, con riferimento al medesimo triennio, una stima del TER rappresentativo della Combinazione BIM VITA , determinato sommando al più elevato fra i TER riportati nella tabella che segue per ciascuno degli OICR che costituiscono la Combinazione BIM VITA le Spese di gestione di cui alla lettera c), par. *"DESCRIZIONE DEI COSTI"* della precedente Sez. *"COSTI"*.

DENOMINAZIONE OICR	**Rapporto tra costi complessivi e patrimonio medio**		
	2011	**2012**	**2013**
PF (LUX) – EUR INFLATION LINKED BONDS	0,37%	0,43%	0,40%
TEMPLETON GLOBAL BOND "I" (EUR)	2,55%	0,85%	0,85%
LO FUNDS EURO INFLATION-LINKED FUNDAMENTAL "I" (EUR) ACC	0,51%	0,51%	0,53%
H2O MULTIBONDS I-C EUR	0,58%	7,46%	6,14%

DENOMINAZIONE DELLA COMBINAZIONE BIM VITA	**Rapporto tra costi complessivi e patrimonio medio**		
	2011	**2012**	**2013**
OBBLIGAZIONARI PURI EURO MEDIO/LUNGO TERMINE 03	5,15%	10,06%	8,74%

RETROCESSIONI AI DISTRIBUTORI

Di seguito viene riportata la quota-parte del totale dei costi dell'investimento finanziario retrocessi ai distributori.

Tipo di Costo	**Misura costo**	**Quota-parte retrocessa ai distributori**
Spese di emissione	250,00 euro	0,00%
Spese di gestione	2,60%	84,62%

Per le informazioni di dettaglio sui dati periodici, si rinvia alla Parte II del Prospetto d'offerta.

INFORMAZIONI ULTERIORI	
VALORIZZAZIONE DELL'INVESTIMENTO	Il valore unitario delle quote/azioni di ciascun OICR componente la combinazione BIM VITA (*uNAV*) è: ➢ calcolato dalla Società di Gestione dell'OICR, con periodicità giornaliera; ➢ pubblicato - con la medesima frequenza secondo la quale è calcolato ed al netto degli oneri su di esso gravanti - sul sito internet www.bimvita.it. Lo *uNAV* è altresì disponibile presso ciascun Soggetto distributore.

Avvertenza: La Scheda Sintetica del Prospetto d'offerta deve essere consegnata all'Investitore-contraente, unitamente alle Condizioni Contrattuali, prima della sottoscrizione.

Data di deposito in Consob della parte "Informazioni Specifiche": 14/11/2014.
Data di validità della parte "Informazioni Specifiche": dal 17/11/2014.

La proposta d'investimento finanziario Obbligazionari puri euro medio/lungo termine 03 è offerta dal 17/11/2014.
La pubblicazione del Prospetto d'offerta non comporta alcun giudizio della Consob sull'opportunità dell'investimento proposto.

DICHIARAZIONE DI RESPONSABILITÀ

L'Impresa di assicurazione **BIM VITA S.p.A.** si assume la responsabilità della veridicità e della completezza delle informazioni contenute nella presente Scheda Sintetica, nonché della loro coerenza e comprensibilità.

BIM VITA S.p.A.
Il rappresentante legale
L'amministratore delegato
(Dott. Stefano Piantelli)

SCHEDA SINTETICA
INFORMAZIONI SPECIFICHE

La parte "Informazioni Specifiche", da consegnare obbligatoriamente all'Investitore-contraente prima della sottoscrizione, è volta ad illustrare le principali caratteristiche della Combinazione BIM VITA*:* **Obbligazionari puri internazionali corporate 08**

INFORMAZIONI GENERALI SULL'INVESTIMENTO FINANZIARIO

NOME

Denominazione della Proposta di investimento finanziario	Obbligazionari puri internazionali corporate 08

Si rimanda al successivo par. *"ALTRE INFORMAZIONI"* per la denominazione dei singoli OICR componenti la Combinazione BIM VITA che identifica la Proposta d'investimento finanziario.

GESTORE

Denominazione del gestore della Combinazione BIM VITA	BIM VITA S.p.A.

ALTRE INFORMAZIONI

a)	Codice della proposta di investimento finanziario	ObbligazionariPuriInternazionaliCorporate08
b)	Modalità di versamento del premio presa a riferimento nella proposta di investimento finanziario	Premio unico anticipato con possibilità di versamenti integrativi, anch'essi da corrispondere in unica soluzione.
c)	Importi di premio in Euro	Premio unico minimo: 15.000,00 Premio integrativo minimo: 5.000,00
d)	Finalità della proposta di investimento finanziario	Crescita del capitale con variabilità dei rendimenti

OICR componenti la Combinazione BIM VITA				
Denominazione	Codice ISIN al portatore	Denominazione del gestore dell'OICR	Domicilio	Data di istituzione/inizio operatività
AMUNDI OBLIG INTERNATIONALES EUR -I	FR0010032573	CRÉDIT AGRICOLE ASSET MANAGEMENT	Francia	28/02/1980
JANUS FLEXIBLE INCOME "I" (EUR)	IE0009516810	Janus Capital Management LLC	Irlanda	31/12/1999
JANUS HIGH YIELD "I" (EUR)	IE0009531603	Janus Capital Management LLC	Irlanda	31/12/1999
JANUS US SHORT TERM BOND FUND "I" (EUR)	IE00B2B37881	Janus Capital Management LLC	Irlanda	31/01/2008
JB BF ABSOLUTE RETURN EUR	LU0186678784	Swiss & Global Asset Management Ltd.	Lussemburgo	30/04/2004
PF (LUX) EMERGING LOCAL CURRENCY DEBT	LU0340553600	Pictet Funds (Europe) S.A.	Lussemburgo	24/01/2008
PIMCO GIS TOTAL RETURN BOND EUR (HEDGED)	IE00B0105X63	Allianz Global Investors of America L.P. (AGI)	Irlanda	30/12/2004
SAINT-HONORE EMERGING BONDS "A" ACC	FR0007021050	Edmond de Rothschild Asset Management	Francia	29/04/1998

SCHRODER ISF GLB CORP. BND "C"	LU0106258741	Schroder Investment Management Ltd	Lussemburgo	17/01/2000
TEMPLETON GLB TOTAL RETURN "I" (EUR)	LU0260871040	Franklin Advisers inc	Lussemburgo	01/09/2006
BLACKROCK GLOBAL FUNDS - EMERGING MARKETS LOCAL CURRENCY BOND – USD D	LU0383940458	BlackRock Investment Management	Lussemburgo	01/09/2008
PIMCO EMERGING MARKETS BOND - USD INST INC	IE0030760429	PIMCO Europe Ltd	Irlanda	13/12/2001
LO FUNDS SWISS FRANC CREDIT BOND (FOREIGN) "I" (CHF) ACC	LU0209983930	Lombard Odier Funds (Europe) SA	Lussemburgo	11/05/2011
ETHNA-GLOBAL DEFENSIV-T	LU0279509144	ETHENEA Independent Investors S.A.	Lussemburgo	02/04/2007
SYMPHONIA LUX SICAV – OBBLIGAZIONARIO CORPORATE	LU1028415658	Symphonia SGR SpA	Lussemburgo	18/02/2014
PIMCO GLOBAL INVESTORS SERIES PLC INCOME	IE00B80G9288	PIMCO Global Advisors (Ireland) Limited	Irlanda	30/11/2012

Ulteriori informazioni	
Armonizzazione (ai sensi della Direttiva 85/611/CEE e successive modifiche)	Tutti gli OICR componenti la Combinazione BIM VITA Obbligazionari puri internazionali corporate 08 sono armonizzati.
Politica di distribuzione dei dividendi	Gli OICR componenti la Combinazione BIM VITA Obbligazionari puri internazionali corporate 08 sono tutti ad accumulazione dei proventi ad eccezione dell'OICR AMUNDI Oblig Internationales EUR - I che adotta una politica di distribuzione dei proventi.
Valuta	La Combinazione BIM VITA Obbligazionari puri internazionali corporate 08 è composta da OICR denominati in: Euro, dollari USA e franchi svizzeri.

STRUTTURA E RISCHI DELL'INVESTIMENTO FINANZIARIO	
TIPOLOGIA DI GESTIONE	

Combinazione BIM VITA		
a)	Tipologia di gestione	Si evidenzia che all'interno della presente Combinazione non vi è una netta prevalenza di OICR rappresentativi di una sola tipologia di gestione. L'effettiva tipologia di gestione sarà funzione della scelta di investimento dell'Investitore-contraente, e, a seconda dei singoli OICR selezionati, ci potrà essere una prevalenza della gestione a benchmark o una prevalenza della gestione flessibile.
b)	Stile di gestione	Attivo, per gli OICR con tipologia di gestione a benchmark.
c)	Obiettivo della gestione	Dati la tipologia e lo stile adottati, la gestione della Combinazione BIM VITA è finalizzata a creare valore aggiunto rispetto al parametro di riferimento per i fondi a benchmark e a ottimizzare la gestione entro predefiniti valori di Var o di volatilità attesa per i fondi flessibili. Si riportano nella tabella di seguito le informazioni relative agli OICR sottostanti alla presente Combinazione.

OICR componenti la Combinazione BIM VITA			
Denominazione	Tipologia di gestione	Stile di gestione	Obiettivo della gestione
AMUNDI OBLIG INTERNATIONALES EUR -I	A benchmark	Attivo	Benchmark: JP Morgan Global GBI Broad TR
JANUS FLEXIBLE INCOME "I" (EUR)	A benchmark	Attivo	Benchmark: Barclays Capital U.S. Aggregate Bond
JANUS HIGH YIELD "I" (EUR)	A benchmark	Attivo	Benchmark: Barclays Capital U.S. High Yield Bond
JANUS US SHORT TERM BOND FUND "I" (EUR)	A benchmark	Attivo	Benchmark: Barclays US 1-3 Year Government/Credit
JB BF ABSOLUTE RETURN EUR	A benchmark	Attivo	Benchmark: Euro Cash Indices LIBOR Total Return 3 Months
PF (LUX) EMERGING LOCAL CURRENCY DEBT	A benchmark	Attivo	Benchmark: JP Morgan GBI-EM Global Divers.Hedged in EUR
PIMCO GIS TOTAL RETURN BOND EUR (HEDGED)	A benchmark	Attivo	Benchmark: Barclays Capital Aggregate (euro Hedged) Index
SAINT-HONORE EMERGING BONDS "A" ACC	A benchmark	Attivo	Benchmark: JPM EMBI GLOBAL CO INDEX
SCHRODER ISF GLB CORP. BND "C"	A benchmark	Attivo	Benchmark: Barclays Capital Global Aggregate Credit Component USD Hedged.
TEMPLETON GLB TOTAL RETURN "I" (EUR)	A benchmark	Attivo	Benchmark: Barclays Capital Multiverse TR.
BLACKROCK GLOBAL FUNDS - EMERGING MARKETS LOCAL CURRENCY BOND – USD D	A benchmark	Attivo	Benchmark: JP Morgan GBI-EM Global Diversified Index
PIMCO EMERGING MARKETS BOND - USD INST INC	A benchmark	Attivo	Benchmark: JPMorgan Emerging Markets Bond Index (EMBI) Global

	LO FUNDS SWISS FRANC CREDIT BOND (FOREIGN) "I" (CHF) ACC	A benchmark	Attivo	Benchmark: SBI Foreign A-BBB TR
	ETHNA-GLOBAL DEFENSIV-T	Flessibile		Var: 15% annuo massimo
	SYMPHONIA LUX SICAV – OBBLIGAZIONARIO CORPORATE	A benchmark	Attivo	Benchmark: • 80% ML EMU Corporate • 20% ML EMU Govt Bill
	PIMCO GLOBAL INVESTORS SERIES PLC INCOME	A benchmark	Attivo	Benchmark: Barclays Capital Aggregate (euro Hedged) Index
	Si rinvia alla Sez. B.1.1) Parte I del Prospetto d'offerta per le informazioni di dettaglio sull' Obiettivo della gestione di ogni singolo OICR appartenente alla Combinazione BIM VITA Obbligazionari puri internazionali corporate 08.			

Orizzonte temporale d'investimento consigliato per la permanenza nella Combinazione BIM VITA	20 Anni (*)

L'Orizzonte temporale consigliato all'Investitore-contraente è un'indicazione espressa in anni interi del periodo ottimale di permanenza nell'investimento finanziario, calcolata dalla Società in relazione alle caratteristiche della struttura finanziaria sottostante in termini sia di profilo di rischio-rendimento, sia di onerosità.
(*) Il dato riportato è stato determinato in base agli anni di permanenza minima necessari al recupero dei costi riferiti all'OICR, appartenente alla stessa Combinazione BIM VITA con l'Orizzonte temporale d'investimento consigliato più lungo, come indicato nella seguente tabella.

ORIZZONTE TEMPORALE DI INVESTIMENTO CONSIGLIATO

Denominazione OICR	Orizzonte temporale d'investimento consigliato
AMUNDI OBLIG INTERNATIONALES EUR -I	20
JANUS FLEXIBLE INCOME "I" (EUR)	20
JANUS HIGH YIELD "I" (EUR)	20
JANUS US SHORT TERM BOND FUND "I" (EUR)	20
JB BF ABSOLUTE RETURN EUR	20
PF (LUX) EMERGING LOCAL CURRENCY DEBT	20
PIMCO GIS TOTAL RETURN BOND EUR (HEDGED)	20
SAINT-HONORE EMERGING BONDS "A" ACC	20
SCHRODER ISF GLB CORP. BND "C"	20
TEMPLETON GLB TOTAL RETURN "I" (EUR)	20
BLACKROCK GLOBAL FUNDS - EMERGING MARKETS LOCAL CURRENCY BOND - USD D	20
PIMCO EMERGING MARKETS BOND - USD INST INC	20
LO FUNDS SWISS FRANC CREDIT BOND (FOREIGN) "I" (CHF) ACC	20
ETHNA-GLOBAL DEFENSIV-T	20
SYMPHONIA LUX SICAV – OBBLIGAZIONARIO CORPORATE	20
PIMCO GLOBAL INVESTORS SERIES PLC INCOME	20

PROFILO DI RISCHIO

Grado di rischio:

Grado di rischio connesso all'investimento nella Combinazione BIM VITA	Alto (*)

Il grado di rischio è un indicatore qualitativo della rischiosità complessiva dell'investimento finanziario, può assumere valori in una scala crescente: *basso, medio-basso, medio, medio-alto, alto, molto-alto*. A ciascuna classe corrispondono apposite misure di rischio di carattere quantitativo basate sulla volatilità dei rendimenti dell'investimento finanziario.

(*) Il valore riportato è stato determinato in base all'OICR appartenente alla stessa Combinazione BIM VITA che presenta la maggiore rischiosità; i gradi di rischio degli OICR compresi nella presente Combinazione BIM VITA sono riportati nella seguente tabella.

Denominazione OICR	Grado di rischio
AMUNDI OBLIG INTERNATIONALES EUR -I	Medio-Alto
JANUS FLEXIBLE INCOME "I" (EUR)	Medio
JANUS HIGH YIELD "I" (EUR)	Medio
JANUS US SHORT TERM BOND FUND "I" (EUR)	Medio-Basso
JB BF ABSOLUTE RETURN EUR	Medio
PF (LUX) EMERGING LOCAL CURRENCY DEBT	Alto
PIMCO GIS TOTAL RETURN BOND EUR (HEDGED)	Medio-Alto
SAINT-HONORE EMERGING BONDS “A” ACC	Medio-Alto
SCHRODER ISF GLB CORP. BND "C"	Medio-Alto
TEMPLETON GLB TOTAL RETURN "I" (EUR)	Medio-Alto
BLACKROCK GLOBAL FUNDS - EMERGING MARKETS LOCAL CURRENCY BOND - USD D	Medio-Alto
PIMCO EMERGING MARKETS BOND - USD INST INC	Medio-Alto
LO FUNDS SWISS FRANC CREDIT BOND (FOREIGN) "I" (CHF) ACC	Medio-Basso
ETHNA-GLOBAL DEFENSIV-T	Medio
SYMPHONIA LUX SICAV – OBBLIGAZIONARIO CORPORATE	Medio-Basso
PIMCO GLOBAL INVESTORS SERIES PLC INCOME	Medio

Scostamento dal benchmark:

Scostamento dal benchmark della Combinazione BIM VITA	Rilevante (*)

Lo scostamento dal benchmark è un indicatore che qualifica il contributo delle scelte di gestione alla rischiosità complessiva dell’investimento finanziario rispetto alla fonte di rischio esogena derivante dall’evoluzione del Benchmark. L’indicatore può assumere valori qualitativi crescenti in base alla seguente scala: *contenuto, significativo, rilevante*.

(*) Il valore è stato determinato in base all’OICR che appartiene alla stessa Combinazione BIM VITA che presenta il grado di scostamento più elevato; di seguito si riportano gli scostamenti dal relativo Benchmark di ciascuno degli OICR che compongono la Combinazione BIM VITA.

Denominazione OICR	Scostamento
AMUNDI OBLIG INTERNATIONALES EUR -I	Significativo
JANUS FLEXIBLE INCOME "I" (EUR)	Rilevante
JANUS HIGH YIELD "I" (EUR)	Rilevante
JANUS US SHORT TERM BOND FUND "I" (EUR)	Rilevante
JB BF ABSOLUTE RETURN EUR	Rilevante
PF (LUX) EMERGING LOCAL CURRENCY DEBT	Contenuto
PIMCO GIS TOTAL RETURN BOND EUR (HEDGED)	Contenuto
SAINT-HONORE EMERGING BONDS “A” ACC	Rilevante
SCHRODER ISF GLB CORP. BND "C"	Contenuto
TEMPLETON GLB TOTAL RETURN "I" (EUR)	Rilevante

		BLACKROCK GLOBAL FUNDS - EMERGING MARKETS LOCAL CURRENCY BOND - USD D	Rilevante
		PIMCO EMERGING MARKETS BOND - USD INST INC	Contenuto
		LO FUNDS SWISS FRANC CREDIT BOND (FOREIGN) "I" (CHF) ACC	Contenuto
		SYMPHONIA LUX SICAV – OBBLIGAZIONARIO CORPORATE	Contenuto
		PIMCO GLOBAL INVESTORS SERIES PLC INCOME	Significativo

POLITICA DI INVESTIMENTO

Categoria della Combinazione BIM VITA:	Obbligazionari Puri Internazionali Corporate
Politica di investimento della Combinazione BIM VITA:	Gli OICR appartenenti alla presente Combinazione investono in obbligazioni, altri titoli di debito a tasso fisso o variabile e titoli di debito a breve termine denominati in EUR di emittenti societari La valuta di riferimento è l'Euro e USD. L'area geografica di riferimento è internazionale. Le società oggetto d'investimento da parte degli OICR sono appartenenti a diversi settori economici. L'investimento in strumenti finanziari derivati è finalizzato ad una gestione efficiente del portafoglio e per motivi di copertura. Nella presente Combinazione non è previsto l'investimento in OICR istituiti o gestiti da SGR e/o Società del Gruppo di appartenenza di Bim Vita.

Per una descrizione dettagliata delle politiche d'investimento dei singoli OICR che compongono la Combinazione BIM VITA*, si rimanda al par. 9., Sez. B.1), Parte I del Prospetto d'offerta.* Si rimanda inoltre al par. *"PROPOSTE D'INVESTIMENTO FINANZIARIO"* Sez. "*INFORMAZIONI GENERALI SUL CONTRATTO"*, parte "Informazioni Generali" della presente Scheda Sintetica per la descrizione dell'Attività di gestione svolta dalla Società.

GARANZIE

La Società non offre alcuna garanzia di rimborso del capitale e/o di rendimento minimo dell'investimento finanziario. Pertanto, per effetto dei rischi finanziari dell'investimento vi è la possibilità che l'Investitore-contraente ottenga, al momento del rimborso, un ammontare inferiore al capitale investito.

Si rinvia alla Sez. B.1), Parte I del Prospetto d'offerta per le informazioni di dettaglio sulla struttura e sui rischi dell'investimento finanziario.

COSTI	
TABELLA DELL'INVESTIMENTO FINANZIARIO	La seguente tabella illustra l'incidenza dei costi sull'investimento finanziario riferita sia al momento della sottoscrizione sia all'orizzonte temporale d'investimento consigliato. Con riferimento al momento della sottoscrizione, il premio versato al netto dei costi delle coperture assicurative dei rischi demografici e delle spese di emissione previste dal contratto, rappresenta il capitale nominale; quest'ultima grandezza al netto dei costi di caricamento e di altri costi iniziali rappresenta il Capitale Investito.

Combinazione BIM VITA		**Momento della sottoscrizione**	**Orizzonte temporale d'investimento consigliato (valori su base annua)**
VOCI DI COSTO			
A	Costi di Caricamento	0,00%	0,00%
B	Spese di Gestione (*)		3,68%
C	Costi delle Garanzie e/o immunizzazione	0,00%	0,00%
D	Altri costi contestuali al versamento	0,00%	0,00%
E	Altri costi successivi al versamento		0,00%
F	Bonus, premi e riconoscimenti di quote	0,00%	0,00%
G	Costi delle Coperture Assicurative (**)		0,12%
H	Spese di emissione	0,00%	0,00%
COMPONENTI DELL'INVESTIMENTO FINANZIARIO			
I	Premio unico versato	100,00%	
L=I-(G+H)	Capitale Nominale	100,00%	
M=L-(A+C+D-F)	Capitale Investito	100,00%	

(*) Il dato esposto si ottiene sommando alle Spese di gestione di cui alla lettera c) del successivo par. "DESCRIZIONE DEI COSTI", al netto dei Costi delle coperture assicurative di cui alla lettera G della tabella e degli eventuali rimborsi commissionali riconosciuti, gli Oneri di gestione più elevati fra quelli riportati nella tabella che segue per ciascuno degli OICR che costituiscono la Combinazione BIM VITA. Il prelievo delle Spese di gestione di cui alla lettera c) del successivo par. "DESCRIZIONE DEI COSTI", avviene mediante riduzione del numero di quote assegnate al contratto.

(**) I costi delle coperture assicurative sono finanziati mediante prelievo dalle spese di gestione.

Avvertenza: La tabella dell'investimento finanziario rappresenta un'esemplificazione realizzata con riferimento ai soli costi la cui applicazione non è subordinata ad alcuna condizione. Per un'illustrazione completa di tutti i costi applicati si rinvia alla Sez. C), Parte I del Prospetto d'offerta.

DESCRIZIONE DEI COSTI

Il contratto prevede l'applicazione dei seguenti costi:

Oneri direttamente a carico dell'Investitore-contraente		
a)	Spese di emissione	250,00 euro trattenute dalla Società soltanto in caso di esercizio della facoltà di recesso dal contratto.
b)	Costi di caricamento	Non previsti.
c)	Spese di gestione	2,60% annue prelevate trimestralmente con riferimento a ciascuno degli OICR collegati al contratto, mediante riduzione del corrispondente numero di quote/azioni. Tale costo comprende i costi delle coperture assicurative previste dal contratto.
d)	Costi delle coperture assicurative previste dal contratto	0,12% annuo, inclusi nelle spese di gestione.
e)	Costi di rimborso del capitale prima della scadenza (C.D. COSTI DI RISCATTO)	50,00 euro, da applicarsi esclusivamente a seguito della richiesta di riscatto totale o di ciascuna richiesta di riscatto parziale, pervenuta alla Società nel corso del primo anno di durata contrattuale.

Oneri indirettamente a carico dell'Investitore-contraente (relativi a ciascun OICR componente la Combinazione BIM VITA)

Denominazione OICR	Oneri di gestione	Commissioni di perfomance	Commissioni max di sottoscrizione (o di rimborso) [1]	Commissioni max di gestione [1]	Commissioni max di incentivo [1]
AMUNDI OBLIG INTERNATIONALES EUR -I	0,78%	2,40%	Non previste		Non previste
JANUS FLEXIBLE INCOME "I" (EUR)	0,55%	Non previste	Non previste		Non previste
JANUS HIGH YIELD "I" (EUR)	0,65%	Non previste	Non previste		Non previste
JANUS US SHORT TERM BOND FUND "I" (EUR)	0,65%	Non previste	Non previste		Non previste
JB BF ABSOLUTE RETURN EUR	1,00%	10,00% dell'overperformance sul benchmark	Non previste		Non previste
PF (LUX) EMERGING LOCAL CURRENCY DEBT	0,60%	Non previste	Non previste		Non previste
PIMCO GIS TOTAL RETURN BOND EUR (HEDGED)	0,85%	Non previste	Non previste		Non previste
SAINT-HONORE EMERGING BONDS "A" ACC	1,20%	Non previste	Non previste		Non previste
SCHRODER ISF GLB CORP. BND "C"	0,45%	Non previste	Non previste		Non previste
TEMPLETON GLB TOTAL RETURN "I" (EUR)	0,55%	Non previste	Non previste		Non previste

BLACKROCK GLOBAL FUNDS - EMERGING MARKETS LOCAL CURRENCY BOND - USD D	0,50%	Non previste	Non previste		Non previste
PIMCO EMERGING MARKETS BOND - USD INST INC	0,79%	Non previste	Non previste		Non previste
LO FUNDS SWISS FRANC CREDIT BOND (FOREIGN) "I" (CHF) ACC	0,30%	Non previste	Non previste		Non previste
ETHNA-GLOBAL DEFENSIV-T	0,80%	Non previste	Non previste		Non previste
SYMPHONIA LUX SICAV – OBBLIGAZIONARIO CORPORATE	1,10%	20% dell'incremento percentuale dei valori delle quote eccedente l'incremento percentuale dei rispettivi benchmark	Non previste	3,50%	Non previste
PIMCO GLOBAL INVESTORS SERIES PLC INCOME	0,55%	Non previste	Non previste		Non previste

[1] Commissioni massime applicabili nell'ipotesi in cui l'OICR investa almeno il 10% del totale dell'attivo in quote/azioni di OICR.

Altri costi direttamente o indirettamente a carico dell'Investitore-contraente
Sugli OICR possono gravare ulteriori costi, quali:
• Costi operativi (come ad esempio il "FROC" (Fixed Rate of Operational Costs));
• Spese di revisione e di certificazione dei rendiconti della gestione;
• Imposte e tasse relative alla gestione;
• Spese legali e giudiziarie di pertinenza dell'OICR

Per le informazioni di dettaglio sui costi, sulle agevolazioni e sul regime fiscale, si rinvia alla Sez. C), Parte I del Prospetto d'offerta.

DATI PERIODICI	
RENDIMENTO STORICO	Nel grafico sottostante, sono riportati, per ciascun anno solare in cui tutti gli OICR componenti la Combinazione BIM VITA erano operativi, i relativi rendimenti passati. Tale rappresentazione ha esclusivamente una valenza illustrativa della variabilità dei rendimenti storici che hanno avuto gli OICR che compongono la Combinazione BIM VITA. Poiché l'attività di gestione dell'OICR SYMPHONIA LUX SICAV – OBBLIGAZIONARIO CORPORATE ha avuto inizio in data 18/02/14, alla data di inizio validità della presente Scheda Sintetica i dati storici dei rendimenti dell'OICR non sono disponibili.

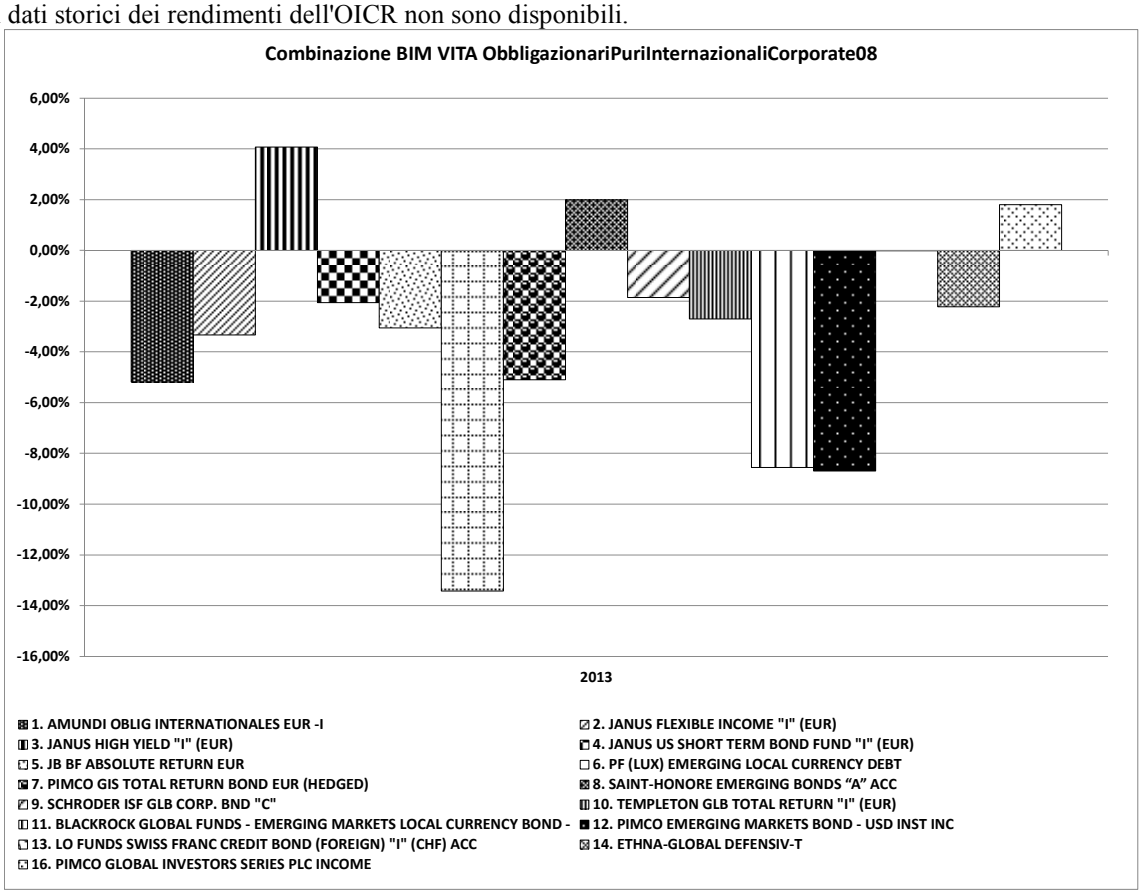

Sulla base dei rendimenti storici sopra rappresentati, la tabella di seguito riporta gli OICR componenti la Combinazione BIM VITA che hanno fatto registrare nell'ultimo anno solare rispettivamente la migliore e la peggiore performance.

DENOMINAZIONE OICR		
		2013
OICR migliore	JANUS HIGH YIELD "I" (EUR)	4,07%
OICR peggiore	PF (LUX) EMERGING LOCAL CURRENCY DEBT	-13,42%

Avvertenza: I rendimenti passati non sono indicativi di quelli futuri.

Il monitoraggio dell'andamento degli OICR componenti ciascuna Combinazione BIM VITA, secondo le modalità descritte al par. *"PROPOSTE D'INVESTIMENTO FINANZIARIO"* Sez. *"INFORMAZIONI GENERALI SUL CONTRATTO"*, parte "Informazioni Generali" della presente Scheda Sintetica, cui si rimanda, costituisce i fondamenti dell' Attività di gestione periodica svolta dalla Società.

Di seguito è riportato per ciascun OICR appartenente alla Combinazione BIM VITA un grafico a barre che mostra i rendimenti annui degli ultimi 10 anni solari dell'OICR o dell'intero periodo per cui il dato è disponibile, se inferiore a 10 anni.

La performance dell'OICR riflette oneri sullo stesso gravanti e non contabilizzati nell'andamento del Benchmark.
I dati di rendimento includono le Spese di gestione di cui alla lettera c), par. *"DESCRIZIONE DEI COSTI"* della precedente Sez. *"COSTI"* e non includono i costi di sottoscrizione né i costi di rimborso a carico dell'Investitore-contraente.

AMUNDI OBLIG INTERNATIONALES EUR -I

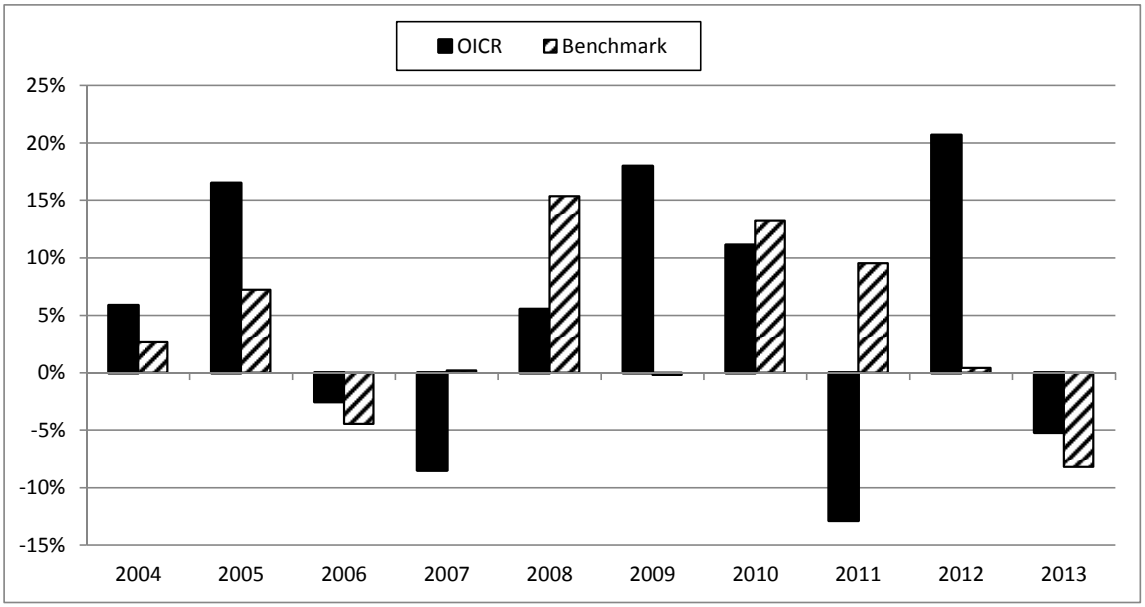

JANUS FLEXIBLE INCOME "I" (EUR)

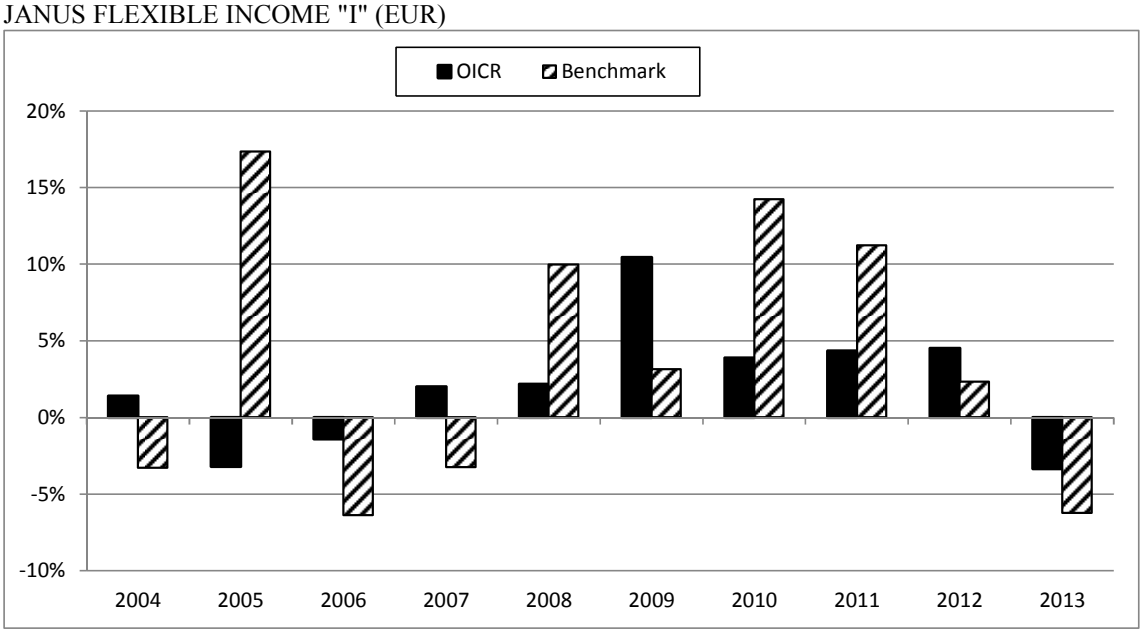

JANUS HIGH YIELD "I" (EUR)

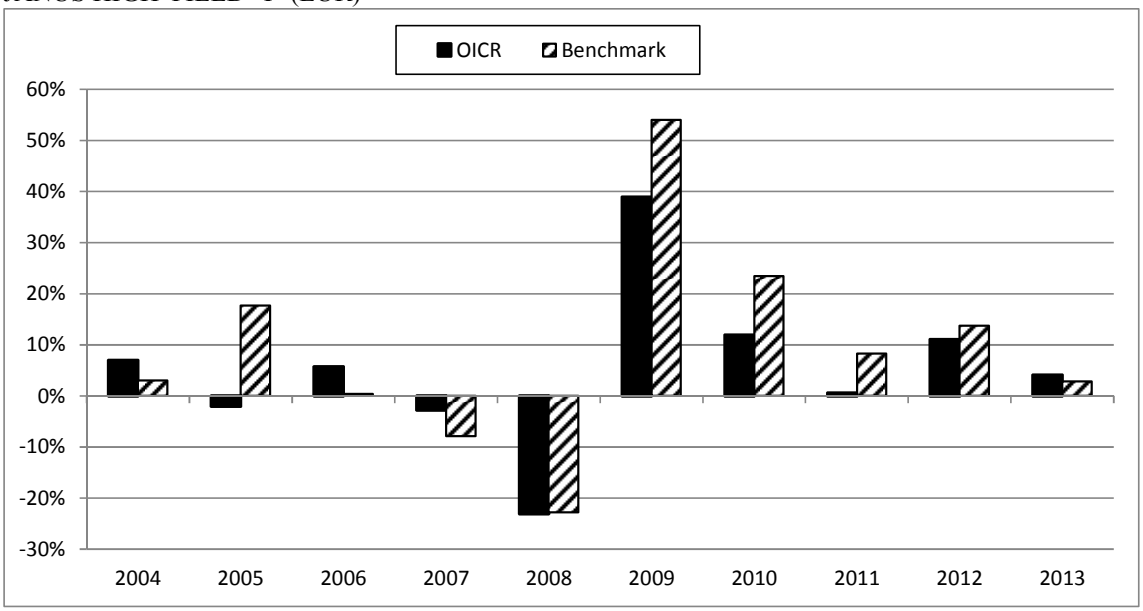

JANUS US SHORT TERM BOND FUND "I" (EUR)

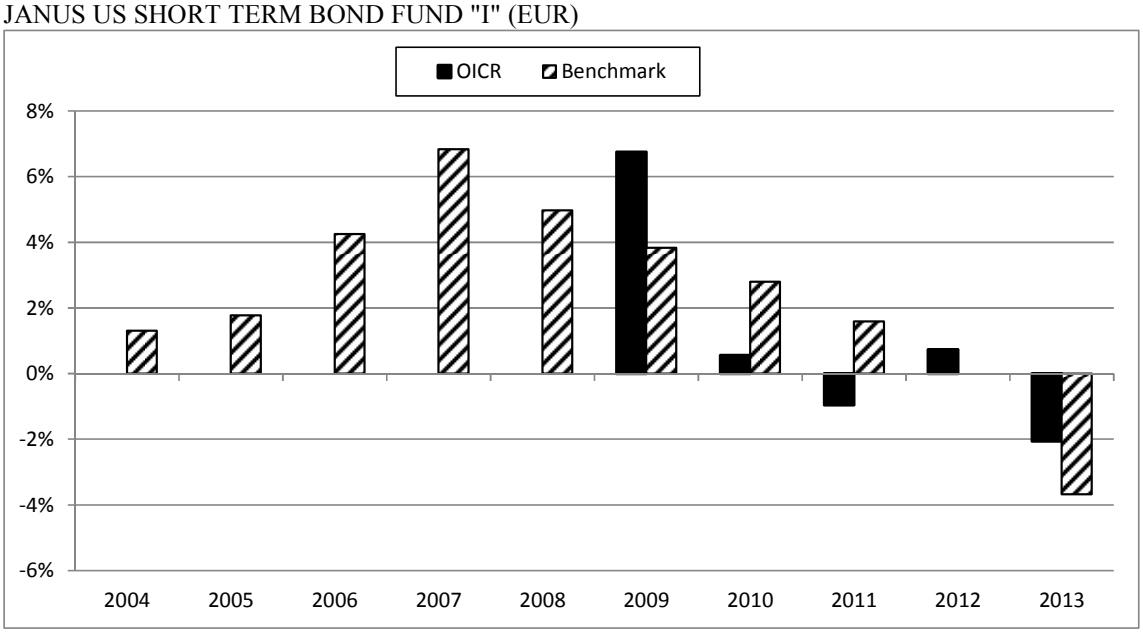

JB BF ABSOLUTE RETURN EUR

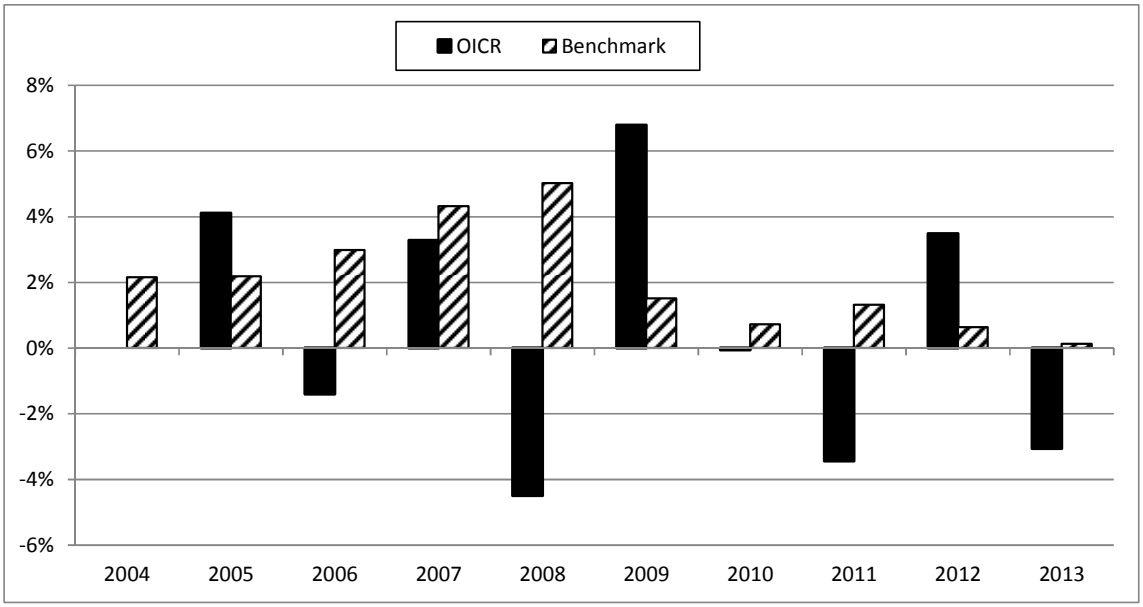

PF (LUX) EMERGING LOCAL CURRENCY DEBT

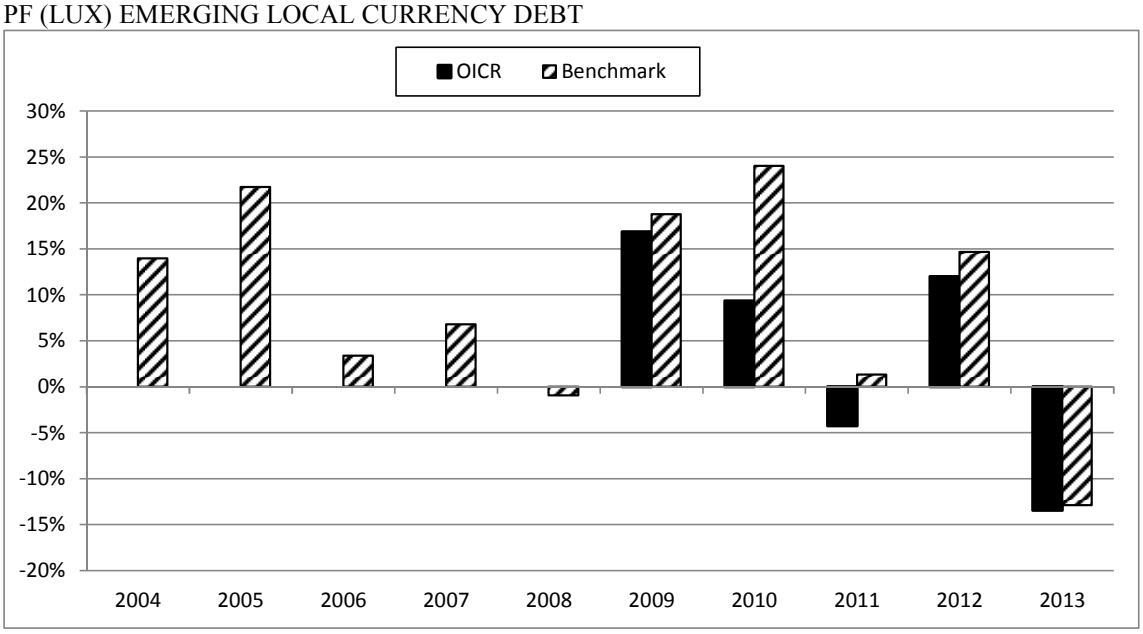

PIMCO GIS TOTAL RETURN BOND EUR (HEDGED)

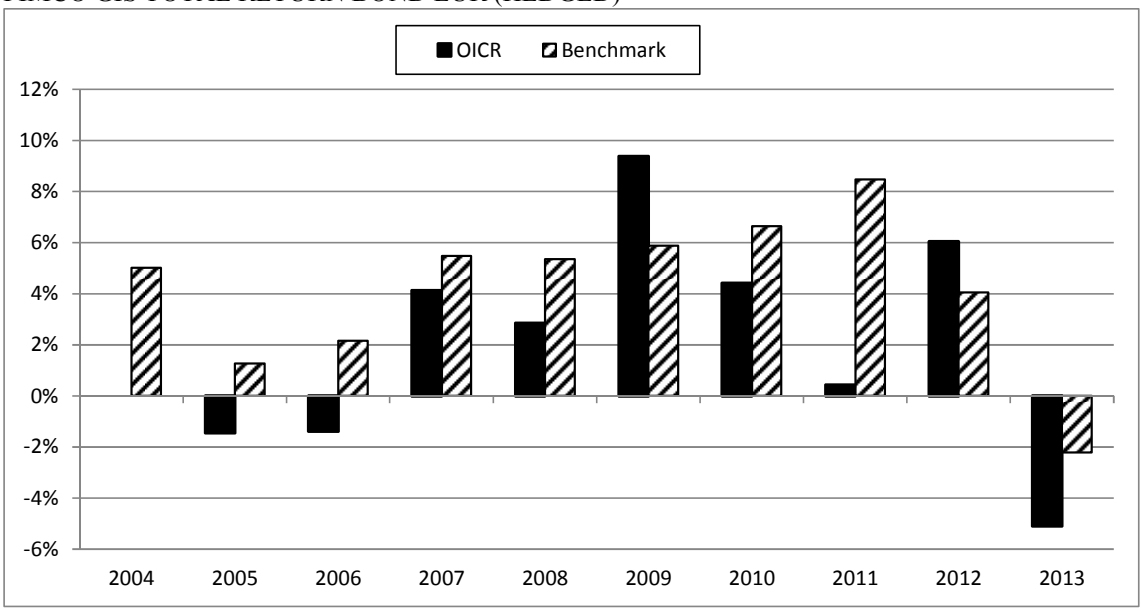

SAINT-HONORE EMERGING BONDS "A" ACC

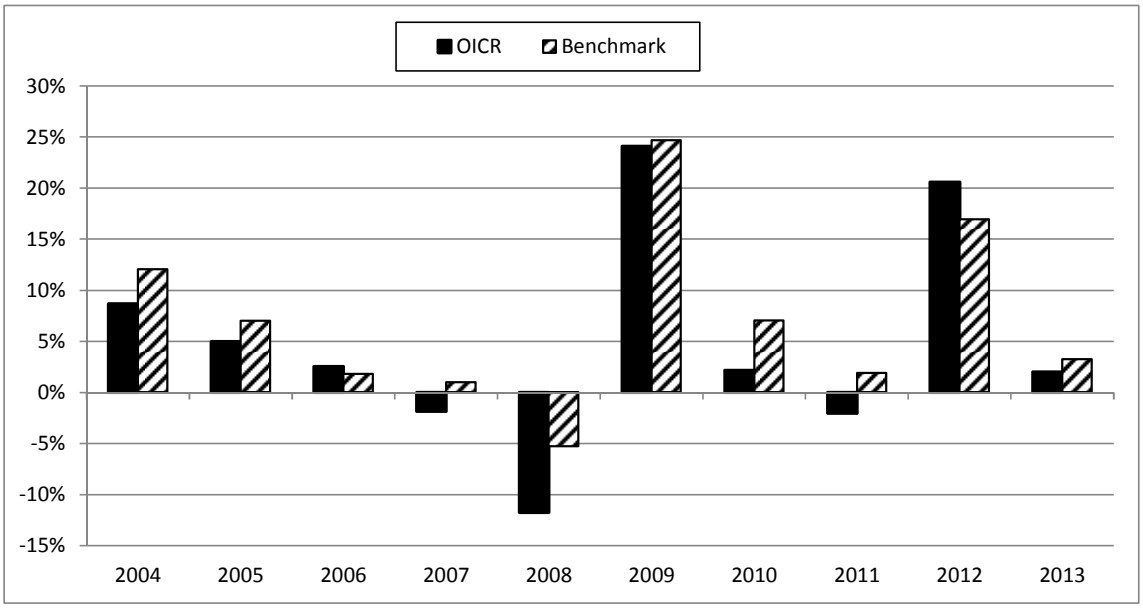

SCHRODER ISF GLB CORP. BND "C"

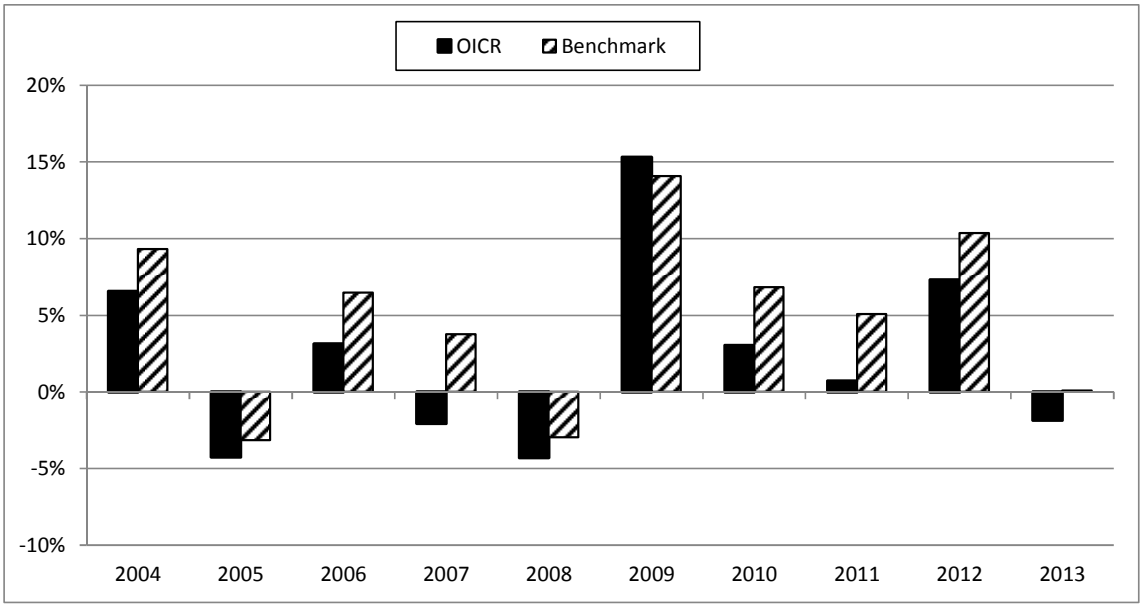

TEMPLETON GLB TOTAL RETURN "I" (EUR)

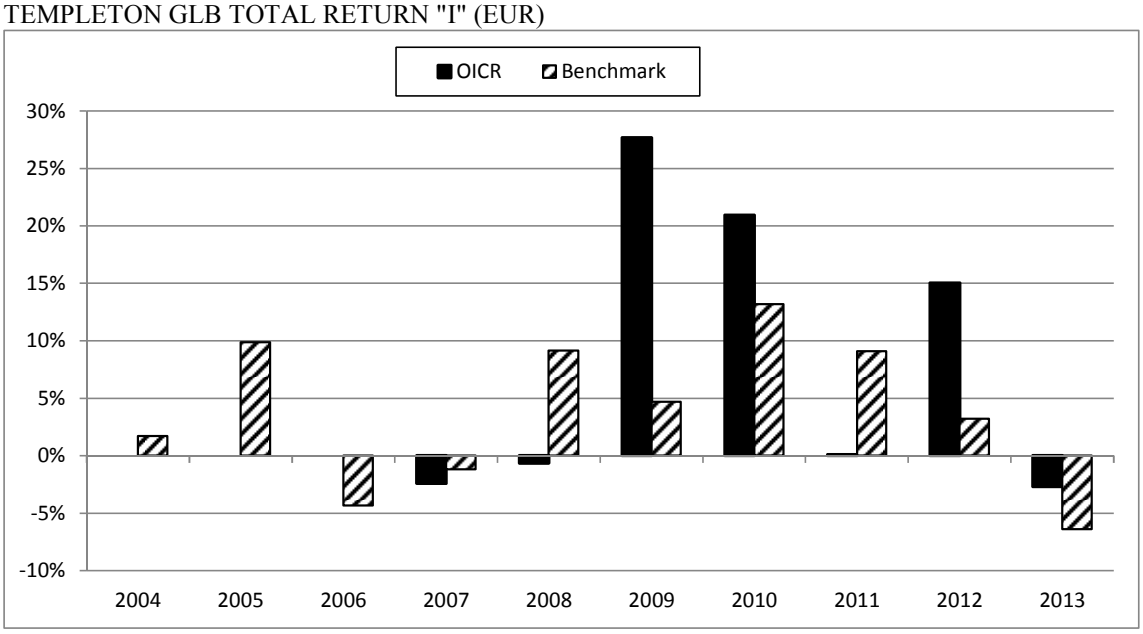

BLACKROCK GLOBAL FUNDS - EMERGING MARKETS LOCAL CURRENCY BOND - USD D

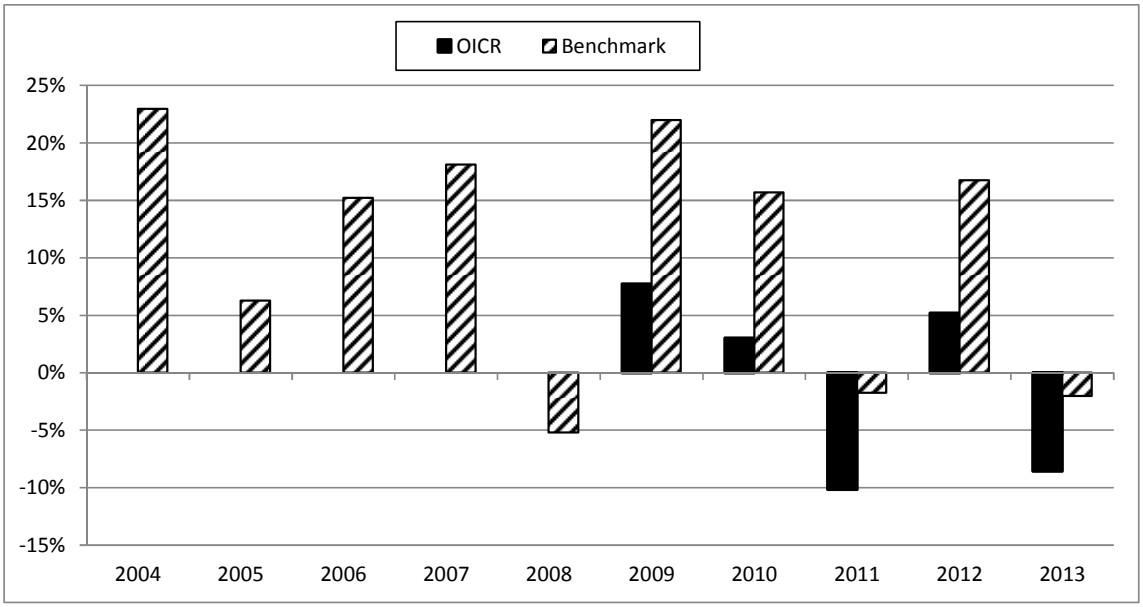

PIMCO EMERGING MARKETS BOND - USD INST INC

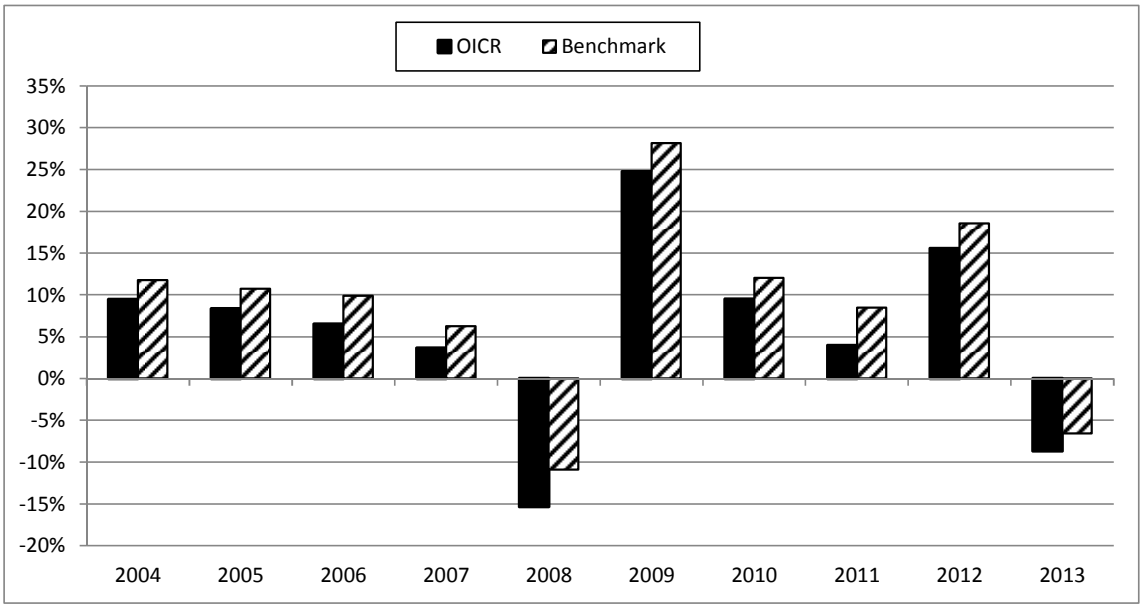

LO FUNDS SWISS FRANC CREDIT BOND (FOREIGN) "I" (CHF) ACC

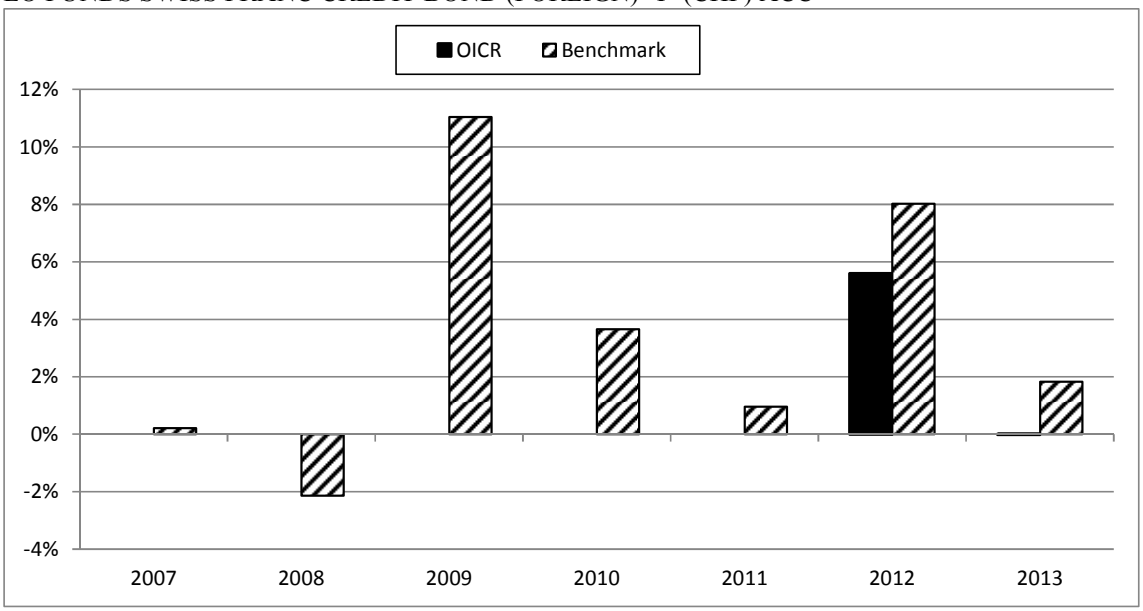

ETHNA-GLOBAL DEFENSIV-T

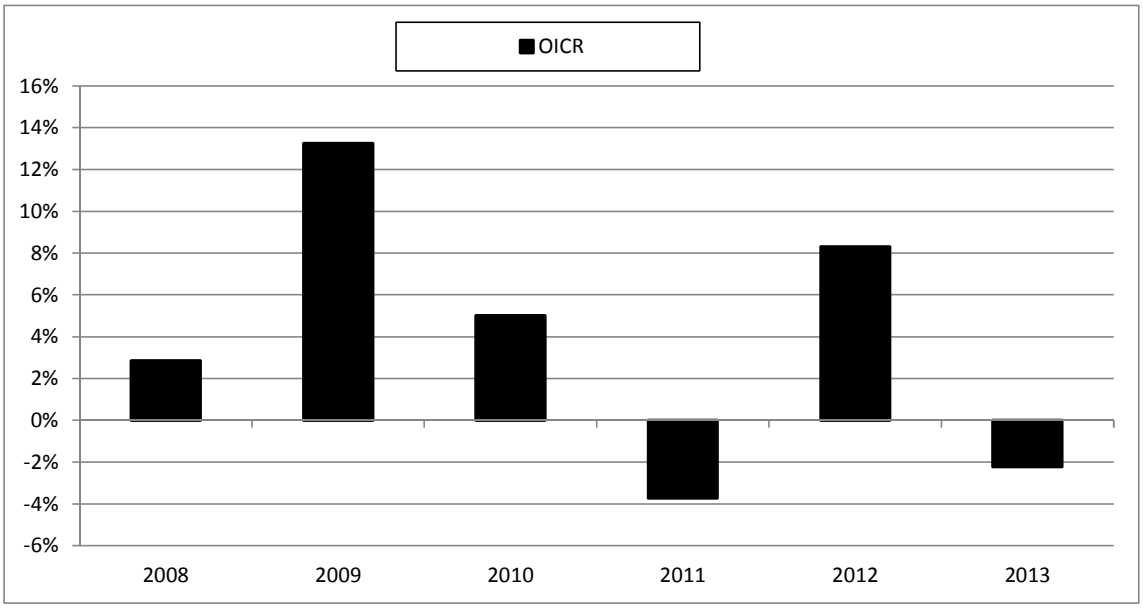

BENCHMARK DELL'OICR SYMPHONIA LUX SICAV – OBBLIGAZIONARIO CORPORATE

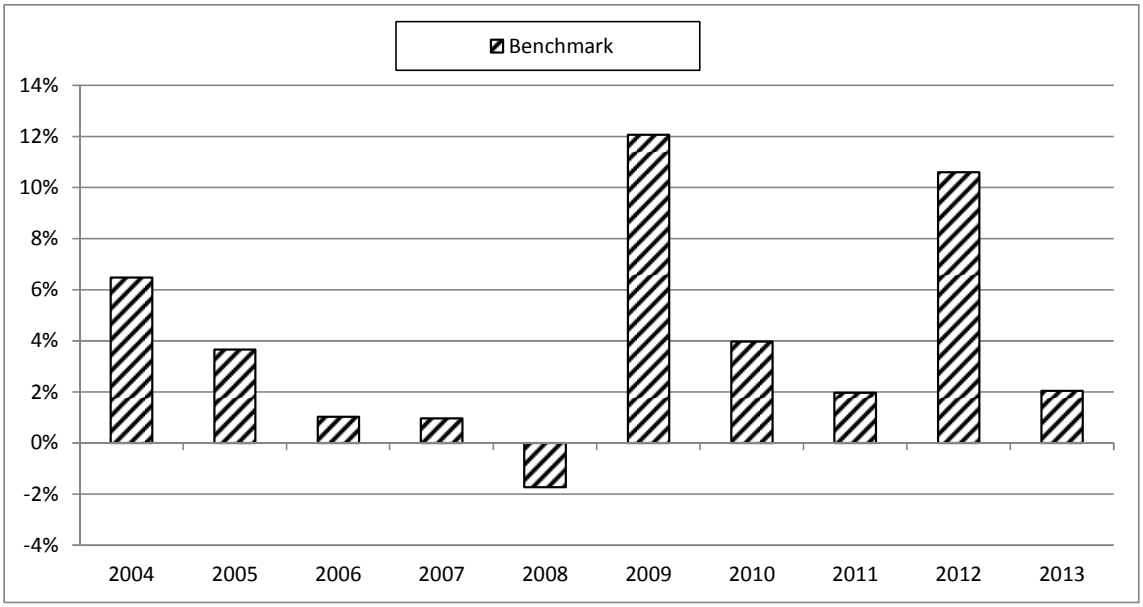

PIMCO GLOBAL INVESTORS SERIES PLC INCOME

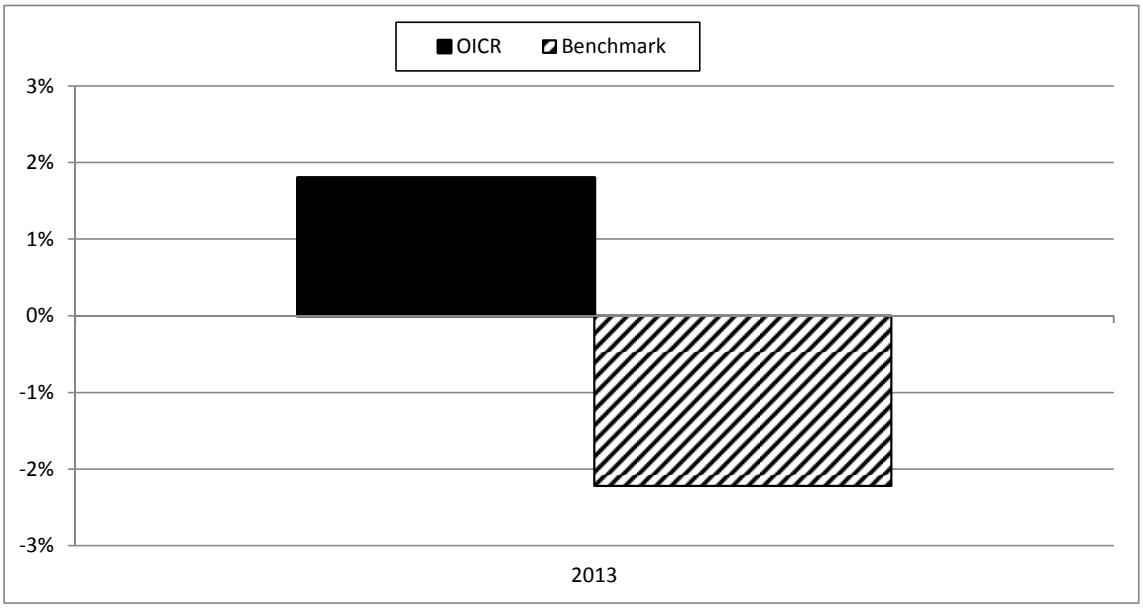

Avvertenza: I rendimenti passati non sono indicativi di quelli futuri.

TOTALE EXPENSE RATIO (TER)	Nella tabella di seguito si riporta il rapporto percentuale, riferito a ciascun anno solare dell'ultimo triennio, fra il totale degli oneri posti a carico di ciascun OICR componente la Combinazione BIM VITA ed il rispettivo patrimonio medio su base giornaliera dello stesso (c.d. TER). Si fornisce altresì, con riferimento al medesimo triennio, una stima del TER rappresentativo della Combinazione BIM VITA , determinato sommando al più elevato fra i TER riportati nella tabella che segue per ciascuno degli OICR che costituiscono la Combinazione BIM VITA le Spese di gestione di cui alla lettera c), par. *"DESCRIZIONE DEI COSTI"* della precedente Sez. *"COSTI"*.

DENOMINAZIONE OICR	**Rapporto tra costi complessivi e patrimonio medio**		
	2011	**2012**	**2013**
AMUNDI OBLIG INTERNATIONALES EUR -I	0,82%	0,82%	0,82%
JANUS FLEXIBLE INCOME "I" (EUR)	0,76%	0,77%	0,75%
JANUS HIGH YIELD "I" (EUR)	0,89%	0,89%	0,87%
JANUS US SHORT TERM BOND FUND "I" (EUR)	0,86%	0,88%	0,86%
JB BF ABSOLUTE RETURN EUR	1,75%	1,95%	1,81%
PF (LUX) EMERGING LOCAL CURRENCY DEBT	0,99%	1,05%	1,02%
PIMCO GIS TOTAL RETURN BOND EUR (HEDGED)	0,85%	0,85%	0,85%
SAINT-HONORE EMERGING BONDS "A" ACC	1,20%	1,29%	1,33%
SCHRODER ISF GLB CORP. BND "C"	0,64%	0,64%	0,65%
TEMPLETON GLB TOTAL RETURN "I" (EUR)	2,17%	0,86%	0,86%
BLACKROCK GLOBAL FUNDS - EMERGING MARKETS LOCAL CURRENCY BOND - USD D	0,78%	0,71%	0,77% (*)
PIMCO EMERGING MARKETS BOND - USD INST INC	0,79%	0,79%	0,79%
LO FUNDS SWISS FRANC CREDIT BOND (FOREIGN) "I" (CHF) ACC	0,43%	0,47%	0,50%
ETHNA-GLOBAL DEFENSIV-T	1,06%	1,06%	0,80% (oneri di gestione)
SYMPHONIA LUX SICAV – OBBLIGAZIONARIO CORPORATE	n.a.	n.a.	n.d.
PIMCO GLOBAL INVESTORS SERIES PLC INCOME	n.a.	0,46% (oneri di gestione)	0,55%

(*) Si precisa che, alla data di redazione della presente Scheda Sintetica, il dato relativo al TER 2013 non è certificato.

DENOMINAZIONE DELLA COMBINAZIONE BIM VITA	Rapporto tra costi complessivi e patrimonio medio		
	2011	**2012**	**2013**
OBBLIGAZIONARI PURI INTERNAZIONALI CORPORATE 08	4,77%	4,55%	4,41%

RETROCESSIONI AI DISTRIBUTORI

Di seguito viene riportata la quota-parte del totale dei costi dell'investimento finanziario retrocessi ai distributori.

Tipo di Costo	Misura costo	Quota-parte retrocessa ai distributori
Spese di emissione	250,00 euro	0,00%
Spese di gestione	2,60%	84,62%

Per le informazioni di dettaglio sui dati periodici, si rinvia alla Parte II del Prospetto d'offerta.

INFORMAZIONI ULTERIORI

VALORIZZAZIONE DELL'INVESTIMENTO

Il valore unitario delle quote/azioni di ciascun OICR componente la combinazione BIM VITA (*uNAV*) è:

- calcolato dalla Società di Gestione dell'OICR, con periodicità giornaliera;
- pubblicato - con la medesima frequenza secondo la quale è calcolato ed al netto degli oneri su di esso gravanti - sul sito internet www.bimvita.it.

Lo *uNAV* è altresì disponibile presso ciascun Soggetto distributore.

Avvertenza: La Scheda Sintetica del Prospetto d'offerta deve essere consegnata all'Investitore-contraente, unitamente alle Condizioni Contrattuali, prima della sottoscrizione.

Data di deposito in Consob della parte "Informazioni Specifiche": 14/11/2014.
Data di validità della parte "Informazioni Specifiche": dal 17/11/2014.

La proposta d'investimento finanziario Obbligazionari puri internazionali corporate 08 è offerta dal 17/11/2014.
La pubblicazione del Prospetto d'offerta non comporta alcun giudizio della Consob sull'opportunità dell'investimento proposto.

DICHIARAZIONE DI RESPONSABILITÀ

L'Impresa di assicurazione **BIM VITA S.p.A.** si assume la responsabilità della veridicità e della completezza delle informazioni contenute nella presente Scheda Sintetica, nonché della loro coerenza e comprensibilità.

BIM VITA S.p.A.
Il rappresentante legale
L'amministratore delegato
(Dott. Stefano Piantelli)

SCHEDA SINTETICA
INFORMAZIONI SPECIFICHE

La parte "Informazioni Specifiche", da consegnare obbligatoriamente all'Investitore-contraente prima della sottoscrizione, è volta ad illustrare le principali caratteristiche della Combinazione BIM VITA: ***Obbligazionari puri internazionali governativi breve termine 02***

INFORMAZIONI GENERALI SULL'INVESTIMENTO FINANZIARIO

NOME

Denominazione della Proposta di investimento finanziario	Obbligazionari puri internazionali governativi breve termine 02

Si rimanda al successivo par. *"ALTRE INFORMAZIONI"* per la denominazione dei singoli OICR componenti la Combinazione BIM VITA che identifica la Proposta d'investimento finanziario.

GESTORE

Denominazione del gestore della Combinazione BIM VITA	BIM VITA S.p.A.

ALTRE INFORMAZIONI

a)	Codice della proposta di investimento finanziario	ObbligazionariPuriInternazionaliGovernativiBreveTermine02
b)	Modalità di versamento del premio presa a riferimento nella proposta di investimento finanziario	Premio unico anticipato con possibilità di versamenti integrativi, anch'essi da corrispondere in unica soluzione.
c)	Importi di premio in Euro	Premio unico minimo: 15.000,00; Premio integrativo minimo: 5.000,00
d)	Finalità della proposta di investimento finanziario	Crescita del capitale con variabilità dei rendimenti.

OICR componenti la Combinazione BIM VITA				
Denominazione	Codice ISIN al portatore	Denominazione del gestore dell'OICR	Domicilio	Data di istituzione/inizio operatività
JULIUS BAER MULTIBOND - ABSOLUTE RETURN EMERGING BOND - EUR C	LU0334612 081	SWISS & GLOBAL ASSET MANAGEMENT LTD	Lussemburgo	31/12/2007
LO FUNDS EMERGING LOCAL CURRENCY BOND FUNDAMENTAL "I" (EUR) ACC	LU0476249 320	LOMBARD ODIER FUNDS (EUROPE) SA	Lussemburgo	25/01/2010
FRANKLIN TEMPLETON INVESTMENT FUNDS - TEMPLETON GLOBAL BOND FUND	LU0316492 775	FRANKLIN ADVISERS, INC.	Lussemburgo	03/09/2007
FRANKLIN TEMPLETON INVESTMENT FUNDS - TEMPLETON GLOBAL TOTAL RETURN FUND	LU0316493 237	FRANKLIN ADVISERS, INC.	Lussemburgo	03/09/2007

Ulteriori informazioni	
Armonizzazione (ai sensi della Direttiva 85/611/CEE e successive modifiche)	Tutti gli OICR componenti la Combinazione BIM VITA Obbligazionari puri internazionali governativi breve termine 02 sono armonizzati.
Politica di distribuzione dei dividendi	Gli OICR componenti la Combinazione BIM VITA Obbligazionari puri internazionali governativi breve termine 02 sono tutti ad accumulazione dei proventi.
Valuta	Tutti gli OICR componenti la Combinazione BIM VITA Obbligazionari puri internazionali governativi breve termine 02 sono denominati in Euro.

STRUTTURA E RISCHI DELL'INVESTIMENTO FINANZIARIO	
TIPOLOGIA DI GESTIONE	

Combinazione BIM VITA		
a)	Tipologia di gestione	A benchmark: • JULIUS BAER MULTIBOND - ABSOLUTE RETURN EMERGING BOND - EUR C • FRANKLIN TEMPLETON INVESTMENT FUNDS - TEMPLETON GLOBAL BOND FUND • FRANKLIN TEMPLETON INVESTMENT FUNDS - TEMPLETON GLOBAL TOTAL RETURN FUND
		Flessibile: LO FUNDS EMERGING LOCAL CURRENCY BOND FUNDAMENTAL "I" (EUR) ACC
b)	Stile di gestione	Attivo: • JULIUS BAER MULTIBOND - ABSOLUTE RETURN EMERGING BOND - EUR C • FRANKLIN TEMPLETON INVESTMENT FUNDS - TEMPLETON GLOBAL BOND FUND • FRANKLIN TEMPLETON INVESTMENT FUNDS - TEMPLETON GLOBAL TOTAL RETURN FUND
c)	Obiettivo della gestione	Per gli OICR a gestione a benchmark l'obiettivo della gestione è creare valore aggiunto rispetto al benchmark, accettando scostamenti più o meno consistenti dallo stesso. Per l'OICR a gestione flessibile l'obiettivo della gestione è rappresentato dalla volatilità sottesa al grado di rischio e pari a: 6,23%.

OICR componenti la Combinazione BIM VITA			
Denominazione	Tipologia di gestione	Stile di gestione	Benchmark/Volatilità sottesa al grado di rischio
JULIUS BAER MULTIBOND - ABSOLUTE RETURN EMERGING BOND - EUR C	A benchmark	Attivo	Euro Cash Indices LIBOR Total Return 3 Months
LO FUNDS EMERGING LOCAL CURRENCY BOND FUNDAMENTAL "I" (EUR) ACC	Flessibile		6,23%
FRANKLIN TEMPLETON INVESTMENT FUNDS - TEMPLETON GLOBAL BOND FUND	A benchmark	Attivo	JP Morgan Global Government Bond Index
FRANKLIN TEMPLETON INVESTMENT	A benchmark	Attivo	Barclays Capital Multiverse Index

	FUNDS - TEMPLETON GLOBAL TOTAL RETURN FUND			

Si rinvia alla Sez. B.1.1) Parte I del Prospetto d'offerta per le informazioni di dettaglio sull' Obiettivo della gestione di ogni singolo OICR appartenente alla Combinazione BIM VITA Obbligazionari puri internazionali governativi breve termine 02.

ORIZZONTE TEMPORALE DI INVESTIMENTO CONSIGLIATO

Orizzonte temporale d'investimento consigliato per la permanenza nella Combinazione BIM VITA	20 Anni (*)

L' Orizzonte temporale consigliato all'Investitore-contraente è un'indicazione espressa in anni interi del periodo ottimale di permanenza nell'investimento finanziario, calcolata dalla Società in relazione alle caratteristiche della struttura finanziaria sottostante in termini sia di profilo di rischio-rendimento, sia di onerosità.

(*) Il dato riportato è stato determinato in base agli anni di permanenza minima necessari al recupero dei costi riferiti all'OICR, appartenente alla stessa Combinazione Bim Vita con l'Orizzonte temporale d'investimento consigliato più lungo, come indicato nella seguente tabella.

Denominazione OICR	Orizzonte temporale d'investimento consigliato
JULIUS BAER MULTIBOND - ABSOLUTE RETURN EMERGING BOND - EUR C	20
LO FUNDS EMERGING LOCAL CURRENCY BOND FUNDAMENTAL "I" (EUR) ACC	20
FRANKLIN TEMPLETON INVESTMENT FUNDS - TEMPLETON GLOBAL BOND FUND	20
FRANKLIN TEMPLETON INVESTMENT FUNDS - TEMPLETON GLOBAL TOTAL RETURN FUND	20

PROFILO DI RISCHIO

Grado di rischio:

Grado di rischio connesso all'investimento nella Combinazione BIM VITA	Medio-Alto (*)

Il grado di rischio è un indicatore qualitativo della rischiosità complessiva dell'investimento finanziario, può assumere valori in una scala crescente: *basso, medio-basso, medio, medio-alto, alto, molto-alto*. A ciascuna classe corrispondono apposite misure di rischio di carattere quantitativo basate sulla volatilità dei rendimenti dell'investimento finanziario.

(*) Il valore riportato è stato determinato in base all'OICR appartenente alla stessa Combinazione Bim Vita che presenta la maggiore rischiosità; i gradi di rischio degli OICR compresi nella presente Categoria Bim Vita sono riportati nella seguente tabella.

Denominazione OICR	Grado di rischio
JULIUS BAER MULTIBOND - ABSOLUTE RETURN EMERGING BOND - EUR C	Medio
LO FUNDS EMERGING LOCAL CURRENCY BOND FUNDAMENTAL "I" (EUR) ACC	Medio-Alto
FRANKLIN TEMPLETON INVESTMENT FUNDS - TEMPLETON GLOBAL BOND FUND	Medio-Alto
FRANKLIN TEMPLETON INVESTMENT FUNDS - TEMPLETON GLOBAL TOTAL RETURN FUND	Medio-Alto

Scostamento dal benchmark:

Scostamento dal benchmark della Combinazione BIM VITA	Rilevante (*)

Lo scostamento dal benchmark è un indicatore che qualifica il contributo delle scelte di gestione alla rischiosità complessiva dell'investimento finanziario rispetto alla fonte di rischio esogena derivante dall'evoluzione del Benchmark. L'indicatore può assumere valori qualitativi crescenti in base alla seguente scala: *contenuto, significativo, rilevante*.
(*) Il valore è stato determinato in base all'OICR che appartiene alla stessa Combinazione Bim Vita che presenta il grado di scostamento più elevato; di seguito si riportano gli scostamenti dal relativo Benchmark di ciascuno degli OICR che compongono la Categoria BIM VITA.

Denominazione OICR	Scostamento
JULIUS BAER MULTIBOND - ABSOLUTE RETURN EMERGING BOND - EUR C	Rilevante
FRANKLIN TEMPLETON INVESTMENT FUNDS - TEMPLETON GLOBAL BOND FUND	Contenuto
FRANKLIN TEMPLETON INVESTMENT FUNDS - TEMPLETON GLOBAL TOTAL RETURN FUND	Contenuto

POLITICA DI INVESTIMENTO	

Categoria della Combinazione BIM VITA:	Obbligazionari puri internazionali governativi breve termine.
Politica di investimento della Combinazione BIM VITA:	Gli OICR appartenenti alla presente Combinazione sono caratterizzati da un investimento principale in strumenti finanziari con emittenti sovrani o istituzioni sovranazionali promosse da enti sovrani. La duration complessiva del portafoglio degli OICR appartenenti a questa categoria non deve superare i 3 anni. La valuta di riferimento è l'euro, il dollaro o altre valute. L'area geografica di riferimento è internazionale. L'investimento in strumenti finanziari derivati è finalizzato ad una gestione efficiente del portafoglio e per motivi di copertura. Nella presente Combinazione non è previsto l'investimento in OICR istituiti o gestiti da SGR e/o Società del Gruppo di appartenenza di Bim Vita.

Per una descrizione dettagliata delle politiche d'investimento dei singoli OICR che compongono la Combinazione BIM VITA, si rimanda al par. 9., Sez. B.1), Parte I del Prospetto d'offerta. Si rimanda inoltre al par. *"PROPOSTE D'INVESTIMENTO FINANZIARIO"* Sez. "*INFORMAZIONI GENERALI SUL CONTRATTO"*, parte "Informazioni Generali" della presente Scheda Sintetica per la descrizione dell'Attività di gestione svolta dalla Società.

GARANZIE	**La Società non offre alcuna garanzia di rimborso del capitale e/o di rendimento minimo dell'investimento finanziario. Pertanto, per effetto dei rischi finanziari dell'investimento vi è la possibilità che l'Investitore-contraente ottenga, al momento del rimborso, un ammontare inferiore al capitale investito.**

Si rinvia alla Sez. B.1), Parte I del Prospetto d'offerta per le informazioni di dettaglio sulla struttura e sui rischi dell'investimento finanziario.

COSTI

TABELLA DELL'INVESTIMENTO FINANZIARIO

La seguente tabella illustra l'incidenza dei costi sull'investimento finanziario riferita sia al momento della sottoscrizione sia all'orizzonte temporale d'investimento consigliato. Con riferimento al momento della sottoscrizione, il premio versato al netto dei costi delle coperture assicurative dei rischi demografici e delle spese di emissione previste dal contratto, rappresenta il capitale nominale; quest'ultima grandezza al netto dei costi di caricamento e di altri costi iniziali rappresenta il Capitale Investito.

Combinazione BIM VITA		**Momento della sottoscrizione**	**Orizzonte temporale d'investimento consigliato (valori su base annua)**
VOCI DI COSTO			
A	**Costi di Caricamento**	0,00%	0,00%
B	**Spese di Gestione** *(*)*		3,23%
C	**Costi delle Garanzie e/o immunizzazione**	0,00%	0,00%
D	**Altri costi contestuali al versamento**	0,00%	0,00%
E	**Altri costi successivi al versamento**		0,00%
F	**Bonus, premi e riconoscimenti di quote**	0,00%	0,00%

G	**Costi delle Coperture Assicurative** *(**)*		0,12%
H	**Spese di emissione**	0,00%	0,00%
COMPONENTI DELL'INVESTIMENTO FINANZIARIO			
I	**Premio versato**	100,00%	
L=I-(G+H)	**Capitale Nominale**	100,00%	
M=L-(A+C+D-F)	**Capitale Investito**	100,00%	

(*) Il dato esposto si ottiene sommando alle Spese di gestione di cui alla lettera c) del successivo par. *"DESCRIZIONE DEI COSTI"*, al netto dei Costi delle coperture assicurative di cui alla lettera G della tabella e degli eventuali rimborsi commissionali riconosciuti, gli Oneri di gestione più elevati fra quelli riportati nella tabella che segue per ciascuno degli OICR che costituiscono la Combinazione BIM VITA.
Il prelievo delle Spese di gestione di cui alla lettera c) del successivo par. *"DESCRIZIONE DEI COSTI"*, avviene mediante riduzione del numero di quote assegnate al contratto.

(**) I costi delle coperture assicurative sono finanziati mediante prelievo dalle spese di gestione.

Avvertenza: La tabella dell'investimento finanziario rappresenta un'esemplificazione realizzata con riferimento ai soli costi la cui applicazione non è subordinata ad alcuna condizione. Per un'illustrazione completa di tutti i costi applicati si rinvia alla Sez. C), Parte I del Prospetto d'offerta.

DESCRIZIONE DEI COSTI	Il contratto prevede l'applicazione dei seguenti costi :

Oneri direttamente a carico dell'Investitore-contraente		
a)	Spese di emissione	250,00 euro trattenute dalla Società soltanto in caso di esercizio della facoltà di recesso dal contratto.
b)	Costi di caricamento	Non previsti.
c)	Spese di gestione	2,60% annue prelevate trimestralmente con riferimento a ciascuno degli OICR collegati al contratto, mediante riduzione del corrispondente numero di quote/azioni. Tale costo comprende i costi delle coperture assicurative previste dal contratto.
d)	Costi delle coperture assicurative previste dal contratto	0,12% annuo, inclusi nelle spese di gestione.
e)	Costi di rimborso del capitale prima della scadenza (C.D. COSTI DI RISCATTO)	50,00 euro, da applicarsi esclusivamente a seguito della richiesta di riscatto totale o di ciascuna richiesta di riscatto parziale, pervenuta alla Società nel corso del primo anno di durata contrattuale.

Oneri indirettamente a carico dell'Investitore-contraente (relativi a ciascun OICR componente la Combinazione BIM VITA)

Denominazione OICR	**Oneri di gestione**	**Commissioni di perfomance**	**Commissioni max di sottoscrizione (o di rimborso) [1]**	**Commissioni max di gestione [1]**	**Commissioni max di incentivo [1]**
JULIUS BAER MULTIBOND - ABSOLUTE RETURN EMERGING BOND - EUR C	0,65%	Non previste	Non previste	0,25%	10% del sopra-rendimento annuo rispetto al benchmark
LO FUNDS EMERGING LOCAL CURRENCY BOND FUNDAMENTAL "I" (EUR) ACC	0,75%	Non previste	Non previste	Non previste	Non previste
FRANKLIN TEMPLETON INVESTMENT FUNDS - TEMPLETON GLOBAL BOND FUND	0,55%	Non previste	Non previste	Non previste	Non previste
FRANKLIN TEMPLETON INVESTMENT FUNDS - TEMPLETON GLOBAL TOTAL RETURN FUND	0,55%	Non previste	Non previste	Non previste	Non previste

[1] Commissioni massime applicabili nell'ipotesi in cui l'OICR investa almeno il 10% del totale dell'attivo in quote/azioni di OICR.

Altri costi direttamente o indirettamente a carico dell'Investitore-contraente

Sugli OICR possono gravare ulteriori costi, quali:

- Costi operativi (come ad esempio il "FROC" (Fixed Rate of Operational Costs);
- Spese di revisione e di certificazione dei rendiconti della gestione;
- Imposte e tasse relative alla gestione;
- Spese legali e giudiziarie di pertinenza dell'OICR.

Per le informazioni di dettaglio sui costi, sulle agevolazioni e sul regime fiscale, si rinvia alla Sez. C), Parte I del Prospetto d'offerta.

DATI PERIODICI

RENDIMENTO STORICO

Nel grafico sottostante, sono riportati, per ciascun anno solare in cui tutti gli OICR componenti la Combinazione BIM VITA erano operativi, i relativi rendimenti passati. Tale rappresentazione ha esclusivamente una valenza illustrativa della variabilità dei rendimenti storici che hanno avuto gli OICR che compongono la Categoria Bim Vita.

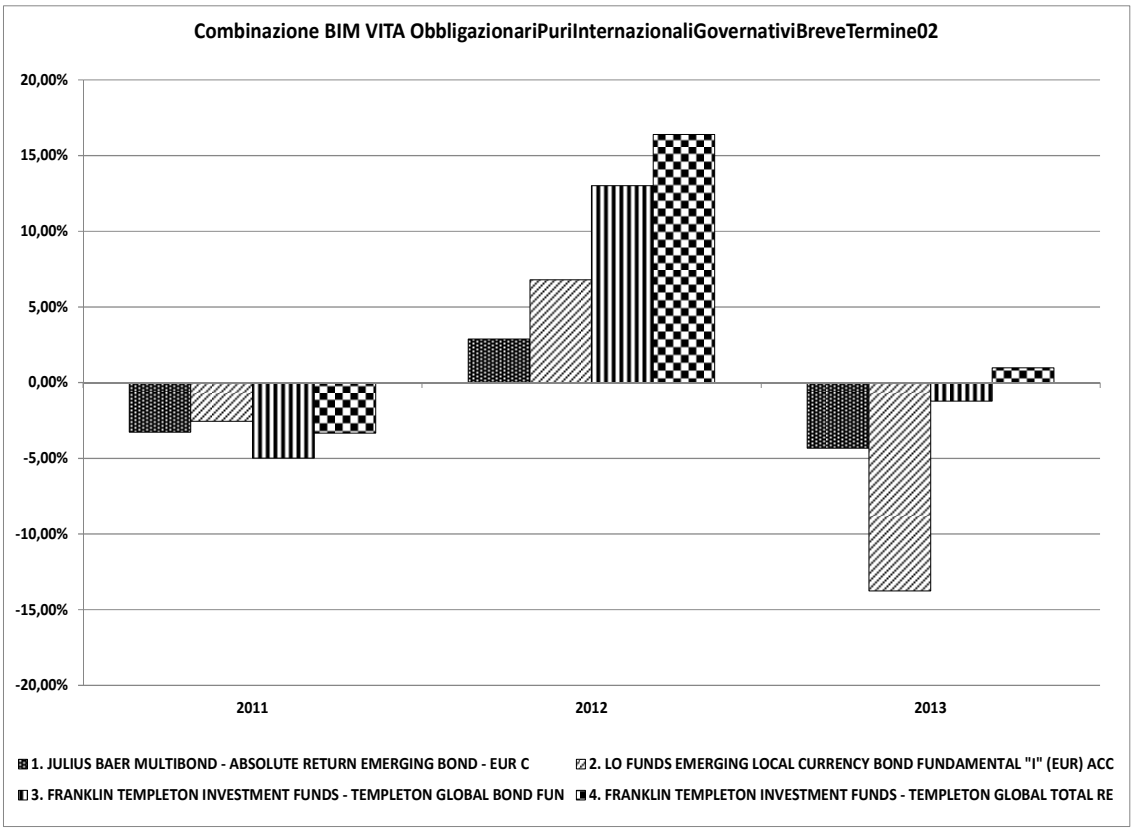

Sulla base dei rendimenti storici sopra rappresentati, la tabella di seguito riporta gli OICR componenti la Combinazione BIM VITA che hanno fatto registrare in ciascun anno solare dell'ultimo triennio rispettivamente la migliore e la peggiore performance.

DENOMINAZIONE OICR		
		2011
OICR migliore	LO FUNDS EMERGING LOCAL CURRENCY BOND FUNDAMENTAL "I" (EUR) ACC	-2,56%
OICR peggiore	FRANKLIN TEMPLETON INVESTMENT FUNDS - TEMPLETON GLOBAL BOND FUND	-5,01%
		2012

OICR migliore	FRANKLIN TEMPLETON INVESTMENT FUNDS - TEMPLETON GLOBAL TOTAL RETURN FUND	16,38%
OICR peggiore	JULIUS BAER MULTIBOND - ABSOLUTE RETURN EMERGING BOND - EUR C	2,89%
		2013
OICR migliore	FRANKLIN TEMPLETON INVESTMENT FUNDS - TEMPLETON GLOBAL TOTAL RETURN FUND	0,98%
OICR peggiore	LO FUNDS EMERGING LOCAL CURRENCY BOND FUNDAMENTAL "I" (EUR) ACC	-13,77%

Avvertenza: I rendimenti passati non sono indicativi di quelli futuri.

Il monitoraggio dell'andamento degli OICR componenti ciascuna Combinazione BIM VITA, secondo le modalità descritte al par. *"PROPOSTE D'INVESTIMENTO FINANZIARIO"* Sez. *"INFORMAZIONI GENERALI SUL CONTRATTO"*, parte "Informazioni Generali" della presente Scheda Sintetica, cui si rimanda, costituisce i fondamenti dell'Attività di gestione periodica svolta dalla Società.

Di seguito è riportato per ciascun OICR appartenente alla Combinazione BIM VITA un grafico a barre che mostra i rendimenti annui degli ultimi 10 anni solari dell'OICR o dell'intero periodo per cui il dato è disponibile, se inferiore a 10 anni.
La performance dell'OICR riflette oneri sullo stesso gravanti e non contabilizzati nell'andamento del Benchmark.
I dati di rendimento includono le Spese di gestione di cui alla lettera c), par. *"DESCRIZIONE DEI COSTI"* della precedente Sez. *"COSTI"* e non includono i costi di sottoscrizione né i costi di rimborso a carico dell'Investitore-contraente.

JULIUS BAER MULTIBOND - ABSOLUTE RETURN EMERGING BOND - EUR C

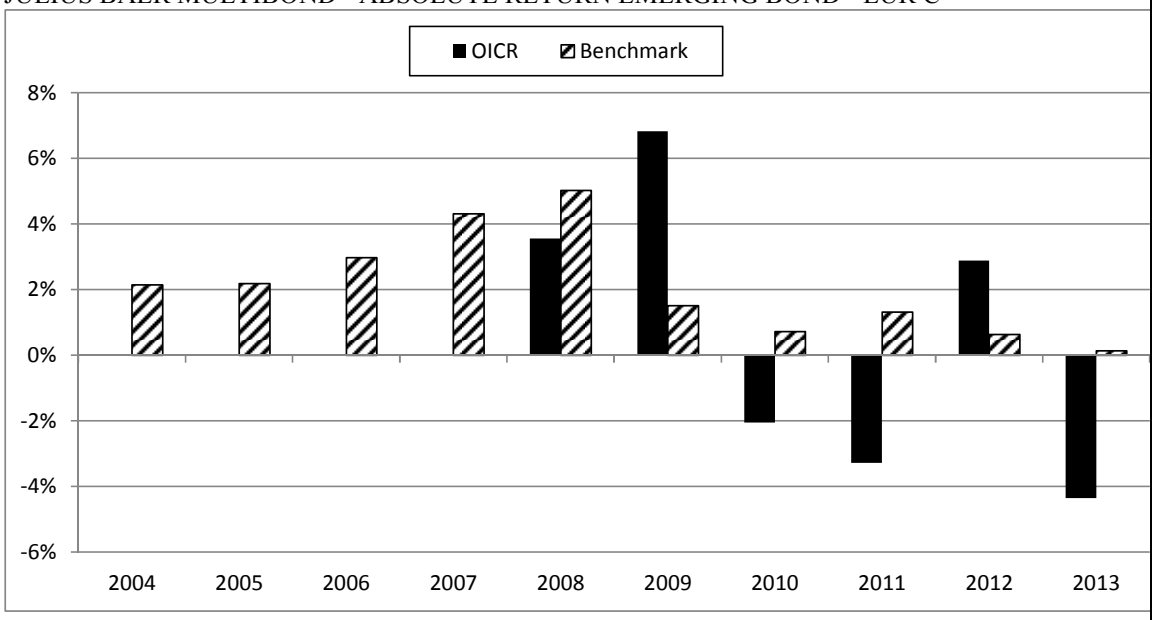

LO FUNDS EMERGING LOCAL CURRENCY BOND FUNDAMENTAL "I" (EUR) ACC

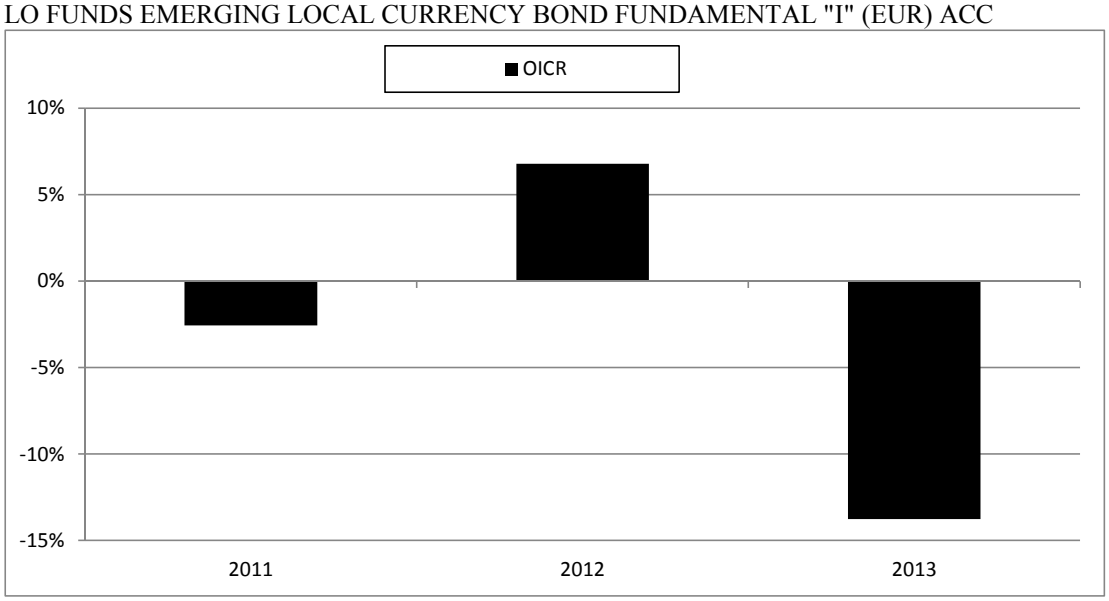

FRANKLIN TEMPLETON INVESTMENT FUNDS - TEMPLETON GLOBAL BOND FUND

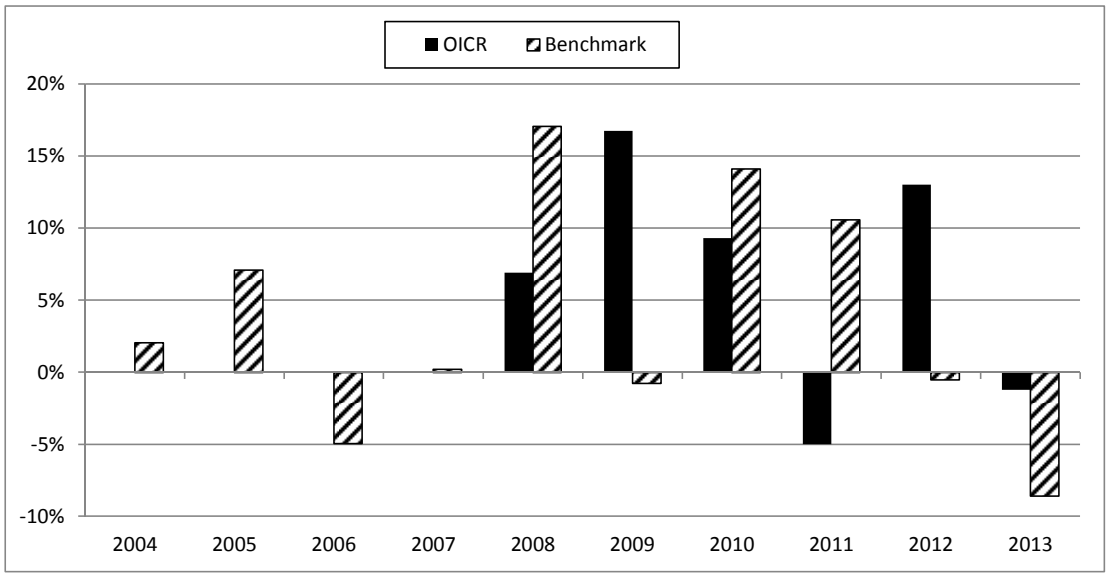

FRANKLIN TEMPLETON INVESTMENT FUNDS - TEMPLETON GLOBAL TOTAL RETURN FUND

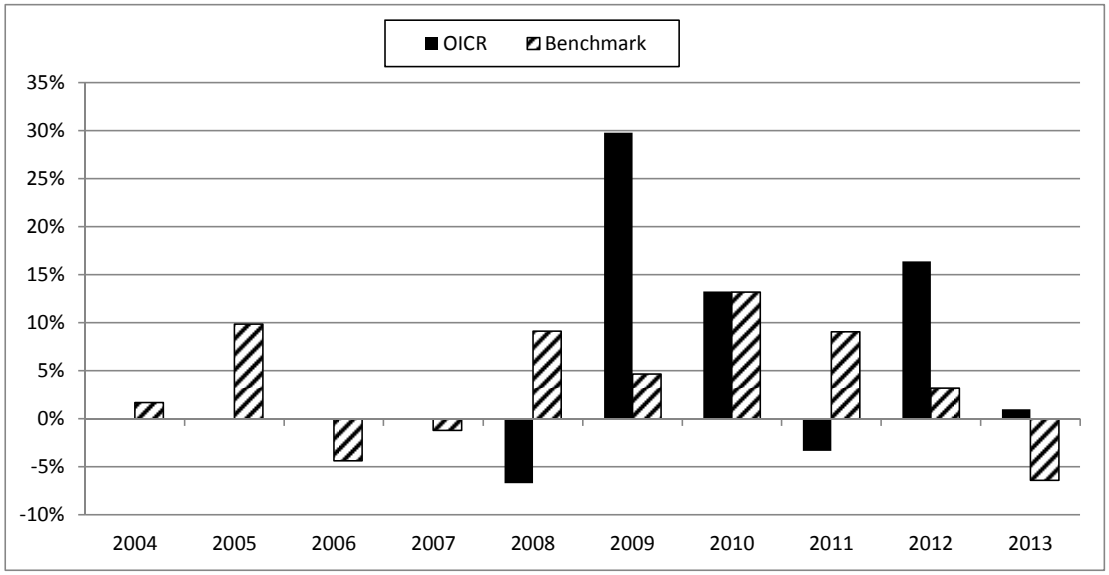

Avvertenza: I rendimenti passati non sono indicativi di quelli futuri.

TOTALE EXPENSE RATIO (TER)

Nella tabella di seguito si riporta il rapporto percentuale, riferito a ciascun anno solare dell'ultimo triennio, fra il totale degli oneri posti a carico di ciascun OICR componente la Combinazione BIM VITA ed il rispettivo patrimonio medio su base giornaliera dello stesso (c.d. TER). Si fornisce altresì, con riferimento al medesimo triennio, una stima del TER rappresentativo della Combinazione BIM VITA, determinato sommando al più elevato fra i TER riportati nella tabella che segue per ciascuno degli OICR che costituiscono la Combinazione BIM VITA le Spese di gestione di cui alla lettera c), par. *"DESCRIZIONE DEI COSTI"* della precedente Sez. *"COSTI"*.

DENOMINAZIONE OICR	**Rapporto tra costi complessivi e patrimonio medio**		
	2011	**2012**	**2013**
JULIUS BAER MULTIBOND - ABSOLUTE RETURN EMERGING BOND - EUR C	1,09%	1,14%	1,30%
LO FUNDS EMERGING LOCAL CURRENCY BOND FUNDAMENTAL "I" (EUR) ACC	0,96%	1,00%	1,00%
FRANKLIN TEMPLETON INVESTMENT FUNDS - TEMPLETON GLOBAL BOND FUND	0,86%	0,85%	0,85%
FRANKLIN TEMPLETON INVESTMENT FUNDS - TEMPLETON GLOBAL TOTAL RETURN FUND	0,86%	0,86%	0,86%

DENOMINAZIONE DELLA COMBINAZIONE BIM VITA	**Rapporto tra costi complessivi e patrimonio medio**		
	2011	**2012**	**2013**
OBBLIGAZIONARI PURI INTERNAZIONALI GOVERNATIVI BREVE TERMINE 02	3,69%	3,74%	3,90%

RETROCESSIONI AI DISTRIBUTORI

Di seguito viene riportata la quota-parte del totale dei costi dell'investimento finanziario retrocessi ai distributori.

Tipo costo	**Misura costo**	**Quota-parte retrocessa ai distributori**
Spese di emissione	250,00 euro	0,00%
Spese di gestione	2,60%	84,62%

Per le informazioni di dettaglio sui dati periodici, si rinvia alla Parte II del Prospetto d'offerta.

INFORMAZIONI ULTERIORI	
VALORIZZAZIONE DELL'INVESTIMENTO	Il valore unitario delle quote/azioni di ciascun OICR componente la combinazione BIM VITA (*uNAV*) è: ➢ calcolato dalla Società di Gestione dell'OICR, con periodicità giornaliera*;* ➢ pubblicato - con la medesima frequenza secondo la quale è calcolato ed al netto degli oneri su di esso gravanti - sul sito internet www.bimvita.it. Lo *uNAV* è altresì disponibile presso ciascun Soggetto distributore.

Avvertenza: La Scheda Sintetica del Prospetto d'offerta deve essere consegnata all'Investitore-contraente, unitamente alle Condizioni Contrattuali, prima della sottoscrizione.

Data di deposito in Consob della parte "Informazioni Specifiche": 31/03/2014.
Data di validità della parte "Informazioni Specifiche": dal 01/04/2014.

La proposta d'investimento finanziario Obbligazionari puri internazionali governativi breve termine 02 è offerta dal 01/04/2011.
La pubblicazione del Prospetto d'offerta non comporta alcun giudizio della Consob sull'opportunità dell'investimento proposto.

DICHIARAZIONE DI RESPONSABILITÀ

L'Impresa di assicurazione **BIM VITA S.p.A.** si assume la responsabilità della veridicità e della completezza delle informazioni contenute nella presente Scheda Sintetica, nonché della loro coerenza e comprensibilità.

BIM VITA S.p.A.
Il rappresentante legale
L'Amministratore Delegato
(Dott. Stefano Piantelli)

SCHEDA SINTETICA
INFORMAZIONI SPECIFICHE

La presente parte "Informazioni Specifiche", da consegnare obbligatoriamente all'Investitore-contraente prima della sottoscrizione, è volta ad illustrare le principali caratteristiche della Proposta d'investimento finanziario esemplificativa di una combinazione libera di Combinazioni BIM VITA, ritenuta idonea dalla Società a rappresentare in modo adeguato la propria offerta. Le caratteristiche specifiche di ogni singola Combinazione BIM VITA, nonché di ciascun OICR ad essa appartenente, tra le quali la tipologia di gestione, il regime dei costi ed il profilo di rischio, corredate dai dati storici di rendimento, sono illustrate dalla relativa Scheda Sintetica parte "Informazioni Specifiche", cui si rinvia.

INFORMAZIONI GENERALI SULL'INVESTIMENTO FINANZIARIO			
NOME	Denominazione della Proposta di investimento finanziario		Combinazione FREEFINANCE 10
GESTORE	Denominazione del gestore delle Combinazioni BIM VITA componenti la Combinazione libera		BIM VITA S.p.A.
ALTRE INFORMAZIONI	a)	Codice della proposta di investimento finanziario	COMBLIB10
	b)	Modalità di versamento del premio presa a riferimento nella proposta di investimento finanziario	Premio unico anticipato con possibilità di versamenti integrativi, anch'essi da corrispondere in unica soluzione.
	c)	Importi di premio in Euro	Premio unico minimo: 15.000,00; Premio integrativo minimo: 5.000,00
	d)	Allocazione iniziale dell'investimento	La Combinazione FREEFINANCE 10 è caratterizzata da una ripartizione iniziale dell'investimento tra due categorie, 50% Combinazione BIM VITA Azionari Europa 10 e 50% Combinazione BIM VITA Obbligazionari puri euro medio lungo termine 03. Nel corso della durata contrattuale, non essendo previsto un ribilanciamento delle attività finanziarie sottostanti, l'allocazione iniziale può essere soggetta a variazioni. Per le informazioni sulle caratteristiche specifiche degli OICR componenti le Combinazioni BIM VITA su indicate, costituenti l'allocazione iniziale dell'investimento scelta dall'Investitore-contraente, si rinvia alla parte Informazioni Specifiche delle Scheda Sintetica relativa a dette Combinazioni BIM VITA.
	e)	Finalità della proposta di investimento finanziario	Crescita del capitale con forte variabilità dei rendimenti

STRUTTURA E RISCHI DELL'INVESTIMENTO FINANZIARIO			
TIPOLOGIA DI GESTIONE	Combinazione FREEFINANCE 10 (*)		
	a)	Tipologia di gestione	A benchmark
	b)	Descrizione del benchmark indicativo della Combinazione FREEFINANCE 10	50% Msci Europe 50% JPM EMU Government Bonds All Maturities
	c)	Stile di gestione	Attivo
	d)	Obiettivo della gestione	Dati la tipologia e lo stile di gestione adottati, la gestione è finalizzata a creare valore aggiunto rispetto al benchmark, accettando scostamenti contenuti dallo stesso.
	(*) La gestione della Combinazione FREEFINANCE 10 è quella prevalentemente adottata dalle Combinazioni BIM VITA che la compongono.		

<table>
<tr><td>ORIZZONTE TEMPORALE DI INVESTIMENTO CONSIGLIATO</td><td>
<table><tr><td>Orizzonte temporale d’investimento consigliato per la permanenza nella Combinazione FREEFINANCE 10</td><td>20 Anni (*)</td></tr></table>
L’Orizzonte temporale d’investimento consigliato all’Investitore-contraente è un’indicazione espressa in anni interi del periodo ottimale di permanenza nell’investimento finanziario, calcolata dalla Società in relazione alle caratteristiche della struttura finanziaria sottostante in termini sia di profilo di rischio-rendimento, sia di onerosità.
(*) Il dato riportato è stato determinato in base agli anni di permanenza minima nell’investimento finanziario necessari al recupero dei costi.
</td></tr>
<tr><td>PROFILO DI RISCHIO</td><td>
Grado di rischio:
<table><tr><td>Grado di rischio connesso all’investimento nella Combinazione FREEFINANCE 10</td><td>Alto (*)</td></tr></table>
Il grado di rischio è un indicatore qualitativo della rischiosità complessiva dell’investimento finanziario, può assumere valori in una scala crescente: basso, medio-basso, medio, medio-alto, alto, molto-alto. A ciascuna classe corrispondono apposite misure di rischio di carattere quantitativo basate sulla volatilità dei rendimenti dell’investimento finanziario.
(*) Il valore riportato è stato determinato in base ai due OICR - appartenenti alle Categorie Bim Vita che costituiscono la Combinazione FREEFINANCE 10 – con la maggiore rischiosità.
Scostamento dal benchmark
<table><tr><td>Scostamento dal benchmark della Combinazione FREEFINANCE 10</td><td>Rilevante (*)</td></tr></table>
Lo scostamento dal benchmark è un indicatore che qualifica il contributo delle scelte di gestione alla rischiosità complessiva dell’investimento finanziario rispetto alla fonte di rischio esogena derivante dall’evoluzione del Benchmark. L’indicatore può assumere valori qualitativi crescenti in base alla seguente scala: contenuto, significativo, rilevante.
(*) Il valore riportato è stato determinato in base ai due OICR - appartenenti alle Categorie Bim Vita che costituiscono la Combinazione FREEFINANCE 10 – con la maggiore rischiosità.
</td></tr>
<tr><td>POLITICA DI INVESTIMENTO</td><td>
<table>
<tr><td>Categoria della Combinazione FREEFINANCE 10:</td><td>Frutto di una combinazione di categorie inizialmente così strutturata:
➢ 50% dell’investimento nella Combinazione BIM VITA Azionari Europa 10, le cui attività finanziarie sottostanti sono costituite da titoli azionari emessi da società con sede o che svolgono la loro attività prevalentemente in Europa;
➢ 50% dell’investimento nella Combinazione BIM VITA Obbligazionari puri euro medio lungo termine 03, le cui attività finanziarie sottostanti sono costituite principalmente da titoli obbligazionari a medio/lungo termine, denominati in euro ed in via residuale da una componente di liquidità.</td></tr>
<tr><td>Politica di investimento della Combinazione FREEFINANCE 10:</td><td>Nel corso della durata contrattuale, il GESTORE svolge un’attività di gestione che consiste in una periodica analisi finanziaria qualitativa e quantitativa degli OICR collegati al contratto e del mercato finalizzata all’esclusione di OICR presenti nel Paniere e/o</td></tr>
</table>
</td></tr>
</table>

		all'inserimento, nel Paniere stesso, di nuovi OICR rientranti nelle Combinazioni BIM VITA. All'attività di gestione periodica si affianca un'attività di salvaguardia del contratto, finalizzata a tutelare le scelte e l'interesse dell'Investitore-contraente a fronte di eventi esogeni inerenti gli OICR collegati al contratto. Nell'ambito di tale attività non è previsto un ribilanciamento delle attività finanziarie sottostanti al fine di mantenere costante la ripartizione iniziale sopra ipotizzata; non è pertanto possibile escludere che, nel corso della durata contrattuale, le Combinazioni BIM VITA costituenti la Combinazione FREEFINANCE 10 assumano un peso diverso.
	Si rimanda inoltre al par. *"PROPOSTE D'INVESTIMENTO FINANZIARIO"* Sez. "*INFORMAZIONI GENERALI SUL CONTRATTO"*, parte "Informazioni Generali" della presente Scheda Sintetica per una sintetica descrizione dell'Attività di gestione.	

GARANZIE	**La Società non offre alcuna garanzia di rimborso del capitale e/o di rendimento minimo dell'investimento finanziario. Pertanto, per effetto dei rischi finanziari dell'investimento vi è la possibilità che l'Investitore-contraente ottenga, al momento del rimborso, un ammontare inferiore al capitale investito.**

Si rinvia alla Sez. B.1), Parte I del Prospetto d'offerta per le informazioni di dettaglio sulla struttura e sui rischi dell'investimento finanziario.

COSTI

TABELLA DELL'INVESTIMENTO FINANZIARIO

La seguente tabella illustra l'incidenza dei costi sull'investimento finanziario riferita sia al momento della sottoscrizione sia all'orizzonte temporale d'investimento consigliato. Con riferimento al momento della sottoscrizione, il premio versato al netto dei costi delle coperture assicurative, dei rischi demografici e delle spese di emissione previste dal contratto, rappresenta il capitale nominale; quest'ultima grandezza al netto dei costi di caricamento e di altri costi iniziali rappresenta il Capitale Investito.

Combinazione FREEFINANCE 10		**Momento della sottoscrizione**	**Orizzonte temporale d'investimento consigliato (valori su base annua)**
VOCI DI COSTO			
A	**Costi di Caricamento**	0,00%	0,00%
B	**Spese di Gestione** *(*)*		3,83%
C	**Costi delle Garanzie e/o immunizzazione**	0,00%	0,00%
D	**Altri costi contestuali al versamento**	0,00%	0,00%
E	**Altri costi successivi al versamento**		0,00%
F	**Bonus, premi e riconoscimenti di quote**	0,00%	0,00%
G	**Costi delle Coperture Assicurative** *(**)*		0,12%
H	**Spese di emissione**	0,00%	0,00%
COMPONENTI DELL'INVESTIMENTO FINANZIARIO			
I	**Premio versato**	100,00%	
L=I-(G+H)	**Capitale Nominale**	100,00%	
M=L-(A+C+D-F)	**Capitale Investito**	100,00%	

(*) Il dato esposto si ottiene sommando alle Spese di gestione di cui alla lettera c) del successivo par. *"DESCRIZIONE DEI COSTI"*, al netto dei Costi delle coperture assicurative di cui alla lettera G della tabella e degli eventuali rimborsi commissionali riconosciuti, la media aritmetica, ponderata sulla base dell'allocazione iniziale dell'investimento, degli Oneri di gestione relativi ai due OICR che, nell'ambito delle Combinazioni BIM VITA costituenti la Combinazione FREEFINANCE 10, registrano gli oneri di gestione più elevati.
Il prelievo delle Spese di gestione di cui alla lettera c) del successivo par. *"DESCRIZIONE DEI COSTI"*, avviene mediante riduzione del numero di quote assegnate al contratto.

(**) I costi delle coperture assicurative sono finanziati mediante prelievo dalle spese di gestione.

Avvertenza: La tabella dell'investimento finanziario rappresenta un'esemplificazione realizzata con riferimento ai soli costi la cui applicazione non è subordinata ad alcuna condizione. Per un'illustrazione completa di tutti i costi applicati si rinvia alla Sez. C), Parte I del Prospetto d'offerta.

DESCRIZIONE DEI COSTI

Il contratto prevede l'applicazione dei seguenti costi:

Oneri direttamente a carico dell'Investitore-contraente		
a)	Spese di emissione	250,00 euro trattenute dalla Società soltanto in caso di esercizio della facoltà di recesso dal contratto.

b)	Costi di caricamento	Non previsti.
c)	Spese di gestione	2,60% annue prelevate trimestralmente con riferimento a ciascuno degli OICR collegati al contratto, mediante riduzione del corrispondente numero di quote/azioni. Tale costo comprende i costi delle coperture assicurative previste dal contratto.
d)	Costi delle coperture assicurative previste dal contratto	0,12% annuo, inclusi nelle spese di gestione.
e)	Costi di rimborso del capitale prima della scadenza (C.D. COSTI DI RISCATTO)	50,00 euro, da applicarsi esclusivamente a seguito della richiesta di riscatto totale o di ciascuna richiesta di riscatto parziale, pervenuta alla Società nel corso del primo anno di durata contrattuale.

Per le informazioni sugli altri costi direttamente a carico dell'Investitore-contraente e sui costi indirettamente a carico dell'Investitore-contraente relativi a ciascun OICR componente le Combinazioni BIM VITA costituenti la Combinazione FREEFINANCE 10, si rinvia alla parte Informazioni Specifiche della Scheda Sintetica relativa a dette Combinazioni BIM VITA.

Per le informazioni di dettaglio sui costi, sulle agevolazioni e sul regime fiscale, si rinvia alla Sez. C), Parte I del Prospetto d'offerta.

DATI PERIODICI

RENDIMENTO STORICO

Di seguito è riportato un grafico a barre che mostra i rendimenti annui degli ultimi dieci anni solari della Combinazione FREEFINANCE 10, ottenuti considerando i rendimenti storici di ciascun OICR componente le Combinazioni BIM VITA costituenti la Combinazione FREEFINANCE 10. I rendimenti della Combinazione FREEFINANCE 10 sono confrontati con quelli del Benchmark indicativo di cui alla lettera b) del par. *TIPOLOGIA DI GESTIONE*, della precedente Sez. *STRUTTURA E RISCHI DELL'INVESTIMENTO FINANZIARIO* nel corso degli ultimi dieci anni solari.
La performance dell'OICR riflette oneri sullo stesso gravanti e non contabilizzati nell'andamento del Benchmark.
I dati di rendimento includono le Spese di gestione di cui alla lettera c), par. *"DESCRIZIONE DEI COSTI"* della precedente Sez. *"COSTI"* e non includono i costi di sottoscrizione né i costi di rimborso a carico dell'Investitore-contraente.

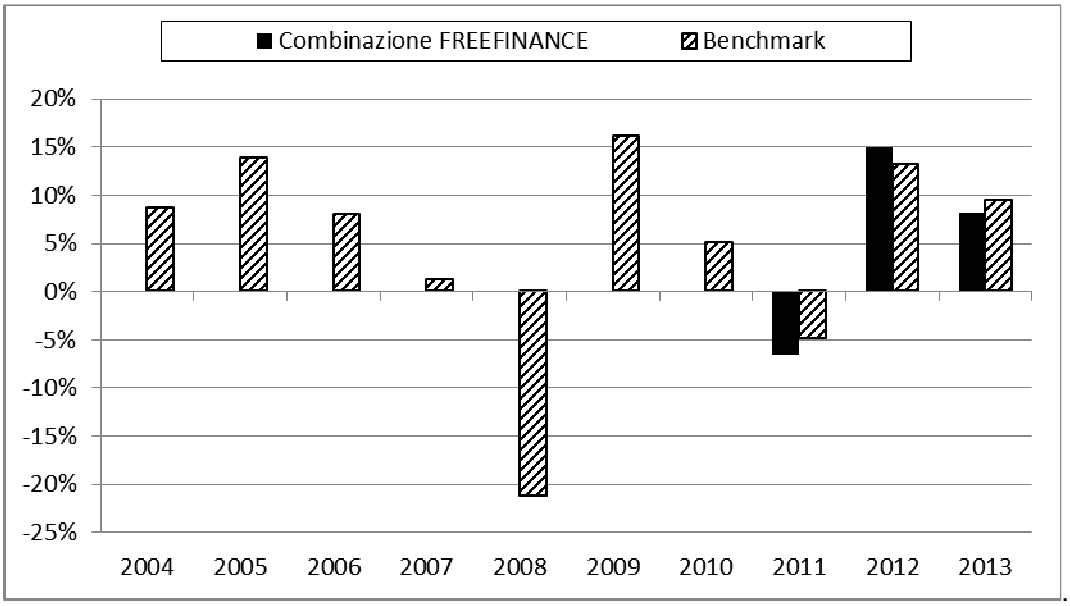

Avvertenza: I rendimenti passati non sono indicativi di quelli futuri.

TOTALE EXPENSE RATIO (TER)

Per il rapporto percentuale, riferito a ciascun anno solare dell'ultimo triennio, fra il totale degli oneri posti a carico di ciascun OICR che appartiene alle Combinazioni BIM VITA costituenti la Combinazione FREEFINANCE 10, ed il rispettivo patrimonio medio su base giornaliera dello stesso (c.d. TER), nonché per il TER riferito a dette Combinazioni BIM VITA, si rinvia alla parte Informazioni Specifiche della Scheda Sintetica ad esse relativa.

RETROCESSIONI AI DISTRIBUTORI

Di seguito viene riportata la quota-parte del totale dei costi dell'investimento finanziario retrocessi ai distributori.

Tipo costo	Misura costo	Quota-parte retrocessa ai distributori
Spese di emissione	250,00 euro	0,00%
Spese di gestione	2,60%	84,62%

Per le informazioni di dettaglio sui dati periodici, si rinvia alla Parte II del Prospetto d'offerta.

INFORMAZIONI ULTERIORI

VALORIZZAZIONE DELL'INVESTIMENTO

Il valore unitario delle quote/azioni di ciascun OICR *(uNAV)* componente le combinazioni BIM VITA costituenti la Combinazione FREEFINANCE 10 è:

	➢ calcolato dalla Società di Gestione dell'OICR, con periodicità giornaliera; ➢ pubblicato - con la medesima frequenza secondo la quale è calcolato ed al netto degli oneri su di esso gravanti - sul sito internet www.bimvita.it. Lo *uNAV* è altresì disponibile presso ciascun Soggetto distributore. In sede di rendicontazione annuale della posizione assicurativa, verrà fornito all'Investitore-contraente che ha sottoscritto la proposta d'investimento finanziario Combinazione FREEFINANCE 10 il dato sul rendimento dell'allocazione. Per le informazioni di dettaglio sulla comunicazione di detto rendimento, si rinvia alla Parte I del Prospetto d'offerta.

Avvertenza: La Scheda Sintetica del Prospetto d'offerta deve essere consegnata all'Investitore-contraente, unitamente alle Condizioni Contrattuali, prima della sottoscrizione.

Data di deposito in Consob della parte "Informazioni Specifiche": 14/11/2014.
Data di validità della parte "Informazioni Specifiche": dal 17/11/2014.

La proposta d'investimento finanziario Combinazione FREEFINANCE 10 è offerta dal 17/11/2014.
La pubblicazione del Prospetto d'offerta non comporta alcun giudizio della Consob sull'opportunità dell'investimento proposto.

DICHIARAZIONE DI RESPONSABILITÀ

L'Impresa di assicurazione **BIM VITA S.p.A.** si assume la responsabilità della veridicità e della completezza delle informazioni contenute nella presente Scheda Sintetica, nonché della loro coerenza e comprensibilità.

BIM VITA S.p.A.
Il rappresentante legale
L'Amministratore Delegato
(Dott. Stefano Piantelli)

CONDIZIONI CONTRATTUALI

ASSICURAZIONE PER IL CASO DI MORTE A VITA INTERA
A PREMIO UNICO E PREMI INTEGRATIVI CON CAPITALE ESPRESSO IN QUOTE/AZIONI DI OICR
(Tariffa n° 827 - Codice prodotto A827.10210)

I) OGGETTO DEL CONTRATTO

ARTICOLO 1– PRESTAZIONI ASSICURATIVE

In caso di decesso dell'Assicurato in qualunque momento di vigenza contrattuale esso avvenga, è prevista la corresponsione, ai Beneficiari designati, del capitale che si ottiene dalla somma dei seguenti importi:

a) il controvalore delle quote/azioni, dato dalla somma degli importi che si ottengono moltiplicando il numero di quote/azioni di ciascuno degli Organismi di Investimento Collettivo del Risparmio (di seguito definiti OICR), che risultano assegnate al contratto ai sensi del successivo Articolo 7, per il relativo valore unitario di cui al successivo Articolo 10, paragrafo 10.1., punto 10.1.2.;

b) la maggiorazione per il caso di morte, il cui ammontare, **che non potrà in ogni caso superare 15.000,00 euro**, è ottenuto applicando al controvalore delle quote/azioni di cui alla precedente lettera a) la percentuale, indicata nella Tabella A di seguito riportata, che dipende dall' età assicurativa [età compiuta dall'Assicurato, se a tale data non sono trascorsi più di sei mesi dall'ultimo compleanno; età da compiere, se a tale data sono trascorsi più di sei mesi dall'ultimo compleanno] raggiunta al momento del decesso.

Età assicurativa al momento del decesso	Percentuale di maggiorazione
18 – 45	30,00%
46 – 55	15,00%
56 – 65	8,00%
66 – 75	1,50%
Oltre 75	0,50%

Tabella A

Il rischio di morte dell'Assicurato è coperto qualunque possa essere la causa di decesso, senza limiti territoriali e senza tenere conto dei cambiamenti di professione dell'Assicurato stesso. Tuttavia, ***per il decesso cagionato direttamente o indirettamente da:***

- dolo dell'Investitore-contraente o del Beneficiario;
- partecipazione attiva dell'Assicurato a delitti dolosi;
- atti di guerra, operazioni militari, partecipazione attiva dell'Assicurato a insurrezioni, sommosse e tumulti popolari;
- atti contro la persona dell'Assicurato - compreso il rifiuto, comprovato da documentazione sanitaria, di sottoporsi a cure, terapie o interventi prescritti da medici - da lui volontariamente compiuti o consentiti, se avvenuti nei primi due anni dall'entrata in vigore delle garanzie**,**

l'importo liquidabile per la maggiorazione per il caso di morte di cui alla precedente lettera b) non sarà corrisposto.

Qualora, alla *data di riferimento* di cui al successivo Articolo 10, paragrafo 10.1., punto 10.1.2., risultino premi corrisposti a fronte dei quali la Società non abbia ancora assegnato il corrispondente numero di quote/azioni, unitamente al capitale come sopra calcolato verrà corrisposto il capitale investito derivante da detti premi definito al successivo Articolo 2.

La comunicazione del decesso dell'Assicurato **deve pervenire alla Società – per iscritto, debitamente firmata da parte dei Beneficiari/Aventi diritto e corredata dalla documentazione prevista al successivo Articolo 17 – per il tramite del competente Soggetto distributore o mediante lettera raccomandata indirizzata alla Direzione Generale della Società, Via Gramsci 7, 10121 – Torino (TO) – Italia.**

ARTICOLO 2 - PREMIO

A fronte delle prestazioni assicurative di cui al precedente Articolo 1, è dovuto dall'Investitore-contraente un premio unico e anticipato, non frazionabile, il cui importo **non può risultare inferiore a 15.000,00 euro**.

Inoltre, in qualsiasi momento di vigenza contrattuale, purché il rapporto di conto corrente bancario - intestato/cointestato all'Investitore-contraente ed intrattenuto presso uno dei Soggetti distributori - non risulti estinto, è possibile effettuare il versamento di premi integrativi, anch'essi da corrispondere in unica soluzione, **d'importo non inferiore a 5.000,00 euro ciascuno**.

L'Investitore-contraente dovrà versare il premio alla Società tramite il competente Soggetto distributore, mediante disposizione di pagamento a favore della Società, con addebito sul conto corrente intestato/cointestato all'Investitore-contraente ed intrattenuto presso il suddetto Soggetto. La relativa scrittura di addebito costituisce la prova dell'avvenuto pagamento del premio e la data di versamento del premio coincide con la data del relativo accredito a favore della Società.

E' comunque fatto divieto ai Soggetti distributori di ricevere denaro contante a titolo di pagamento dei premi.

A fronte di ciascun premio corrisposto:

- la Società determina il relativo capitale investito, il cui ammontare coincide con l'importo del premio stesso;
- l'Investitore-contraente, tramite sua esplicita e preventiva indicazione, stabilisce la parte di capitale investito da destinare all'assegnazione di quote/azioni degli OICR selezionati dall'Investitore-contraente medesimo fra quelli riservati dalla Società al contratto. Si precisa che:
  - la parte di capitale investito da destinare all'assegnazione di quote/azioni degli OICR selezionati non può risultare inferiore a 1.000,00 euro per singolo OICR;
  - l'elenco completo degli OICR selezionabili (di seguito "Paniere"), distinti per categorie di appartenenza denominate "Combinazioni BIM VITA" (di seguito "Combinazioni"), è contenuto nell'apposito allegato riportato nella Scheda Sintetica parte Informazioni Generali del Prospetto d'offerta relativo al prodotto finanziario-assicurativo FREEFINANCE DI BIM VITA, Codice prodotto A827.10210, cui il contratto si riferisce. Il Paniere è soggetto ad aggiornamento anche a seguito dell'attività di gestione di cui al successivo Articolo 15;
  - con riferimento al premio unico dovuto, l'indicazione del/degli OICR selezionato/i e della relativa ripartizione del capitale investito è riportata sulla Scheda Contrattuale;
  - con riferimento a ciascun premio integrativo facoltativo corrisposto, l'indicazione del/degli OICR selezionato/i e della relativa ripartizione del capitale investito è fornita al competente Soggetto distributore:
    - in forma scritta - debitamente firmata dall'Investitore-contraente - e riportata su apposita appendice contrattuale;

    ovvero,
    - mediante disposizione telefonica registrata;

- **il numero degli OICR che risultano collegati al contratto con riferimento al cumulo dei premi (unico ed eventuali integrativi) complessivamente corrisposti dall'Investitore-contraente nel corso della durata contrattuale non può comunque mai risultare superiore a dodici,**

- la Società assegna al contratto - con riferimento ad ognuno degli OICR selezionati - un numero di quote/azioni dato dal rapporto tra la parte di capitale investito destinata dall'Investitore-contraente ed il valore unitario delle quote/azioni di cui al successivo Articolo 10, paragrafo 10.1., punto 10.1.1., entrambi relativi a ciascuno dei predetti OICR.

Per tutte le operazioni di esclusione/inserimento o di disinvestimento/assegnazione di quote/azioni comunque effettuate con riferimento al Paniere e/o ad uno o più degli OICR selezionati dall'Investitore-contraente, si veda anche quanto previsto al successivo Articolo 15.

II) CONCLUSIONE DEL CONTRATTO E DIRITTO DI RECESSO

ARTICOLO 3 - CONCLUSIONE, ENTRATA IN VIGORE, DURATA E RISOLUZIONE DEL CONTRATTO

Il contratto è concluso nel giorno in cui la Scheda Contrattuale, firmata dalla Società, viene sottoscritta dall'Investitore-contraente e dall'Assicurato.

L'assicurazione entra in vigore alle ore 24 della data di decorrenza del contratto (di seguito definita "decorrenza"), a condizione che a tale data il contratto medesimo sia stato concluso e sia stato corrisposto il premio unico dovuto.
Nel caso in cui la conclusione del contratto e/o il versamento del premio unico siano avvenuti successivamente alla decorrenza, l'assicurazione entra in vigore alle ore 24 del giorno del versamento o, se successivo, del giorno di conclusione del contratto.

La durata del contratto è a vita intera, rappresentata cioè dal periodo di tempo che intercorre fra la decorrenza e la data di decesso dell'Assicurato.

La decorrenza è riportata nella Scheda Contrattuale che forma parte integrante del contratto.

Il contratto si risolve al manifestarsi dell'evento, fra quelli di seguito elencati, che si verifica per primo:
- recesso (secondo quanto previsto al successivo Articolo 5 – DIRITTO DI RECESSO DAL CONTRATTO);
- riscatto totale (con effetto dalle ore 24 della *data di riferimento*, di cui al successivo Articolo 10, paragrafo 10.1., punto 10.1.3.);
- decesso dell'Assicurato (con effetto dalla data di decesso).

Il contratto si risolve (con effetto dalla data di decesso) altresì:
- allorché, durante la corresponsione della rendita di cui alle lettere a) o c), del successivo Articolo 13, avvenga il decesso rispettivamente dell'Assicurato o di entrambi gli Assicurati;

oppure
- allorché, durante la corresponsione della rendita di cui alla lettera b), del successivo Articolo 13, avvenga il decesso dell'Assicurato e siano trascorsi 5 o 10 anni, a seconda della forma di rendita prescelta, dall'inizio della corresponsione della rendita stessa.

ARTICOLO 4 - DICHIARAZIONI DELL'INVESTITORE-CONTRAENTE E DELL'ASSICURATO

Eventuali errori sulla data di nascita dell'Assicurato comportano in ogni caso la rettifica, in base ai dati reali, dell'importo liquidabile per la maggiorazione per il caso di morte di cui al precedente Articolo 1, lettera b).

ARTICOLO 5 - DIRITTO DI RECESSO DAL CONTRATTO

L'Investitore-contraente può recedere dal contratto entro 30 giorni dal momento in cui è informato della sua conclusione, **mediante comunicazione scritta, debitamente firmata dall'Investitore-contraente medesimo ed effettuata per il tramite del competente Soggetto distributore o con lettera raccomandata indirizzata alla Direzione Generale della Società, Via Gramsci 7, 10121 – Torino (TO) – Italia.**
Il recesso ha l'effetto di liberare entrambe le Parti da qualsiasi obbligazione derivante dal contratto a decorrere dalle ore 24 del giorno della comunicazione scritta effettuata per il tramite del competente Soggetto distributore o di pervenimento alla Società della raccomandata.
Entro 20 giorni dal ricevimento della comunicazione del recesso, la Società, **previa consegna dell'originale della Scheda Contrattuale e delle eventuali appendici contrattuali**, rimborsa all'Investitore-contraente un importo pari al controvalore delle quote/azioni dato dalla somma degli importi che si ottengono moltiplicando il numero di quote/azioni di ciascuno degli OICR, che risultano assegnate al contratto ai sensi del successivo Articolo 7, per il relativo valore unitario di cui al successivo Articolo 10, paragrafo 10.1., punto 10.1.3. .Qualora, alla *data di riferimento* di cui al successivo Articolo 10, paragrafo 10.1., punto 10.1.3., risultino premi corrisposti (premio unico dovuto e/o premi integrativi) a fronte dei quali la Società non abbia ancora assegnato il corrispondente numero di quote/azioni, unitamente all'anzidetto controvalore delle quote/azioni verrà rimborsato all'Investitore-contraente l'importo corrispondente ai predetti premi. **La Società ha il diritto di trattenere, a titolo di rimborso per le spese effettivamente sostenute per l'emissione del contratto, la somma in cifra fissa pari a 250,00 euro di cui al successivo Articolo 6, paragrafo 6.1.** .

III) REGOLAMENTAZIONE NEL CORSO DEL CONTRATTO

ARTICOLO 6 – SPESE E COSTI GRAVANTI SUL CONTRATTO

Sul contratto gravano i seguenti oneri:

6.1. Spese di emissione
Le spese effettivamente sostenute per l'emissione del contratto, in cifra fissa pari a 250,00 euro, vengono trattenute dalla Società soltanto in caso di esercizio della facoltà di recesso dal contratto ai sensi del precedente Articolo 5.

6.2. Spese di gestione
A fronte dell'attività di gestione di cui al successivo Articolo 15, il contratto prevede una spesa annua in misura percentuale pari al 2,60%, addebitata, con riferimento a ciascuno degli OICR collegati al contratto, mediante riduzione del corrispondente numero di quote/azioni.
Il calcolo avviene quotidianamente applicando l'equivalente misura giornaliera della suddetta percentuale al numero di quote/azioni che risultano giornalmente assegnate al contratto ai sensi del successivo Articolo 7 e determinando così il numero di quote/azioni corrispondente alla frazione giornaliera delle spese di gestione.
Il prelievo avviene, con periodicità trimestrale, successivamente alla chiusura di ogni trimestre solare di durata contrattuale. Il numero di quote/azioni da prelevare si ottiene dalla somma di tutte le quote/azioni corrispondenti alla frazione giornaliera delle spese di gestione determinate per ogni giorno del trimestre solare cui il calcolo si riferisce. Detto prelievo viene altresì effettuato, secondo le medesime modalità su indicate, in occasione di ogni operazione di disinvestimento del numero totale di quote/azioni di ciascuno degli OICR collegati al contratto effettuata in forza del contratto medesimo – ad esclusione del disinvestimento conseguente al recesso -, per la frazione di trimestre solare trascorsa dalla data in cui ha termine il trimestre solare ultimo trascorso.

6.3. Costi di riscatto (totale o parziale)
Il contratto prevede un costo in cifra fissa pari a 50,00 euro, da applicarsi esclusivamente a seguito della richiesta di riscatto totale o di ciascuna richiesta di riscatto parziale, pervenuta alla Società nel corso del primo anno di durata contrattuale.

ARTICOLO 7 – QUOTE/AZIONI ASSEGNATE AL CONTRATTO

Il numero di quote/azioni di ciascuno degli OICR che risultano assegnate al contratto è dato dal numero di quote/azioni assegnate al contratto a fronte di ciascun premio corrisposto ai sensi del precedente Articolo 2, di eventuali rimborsi commissionali secondo quanto di seguito precisato, degli switch e dell'attività di gestione ai sensi rispettivamente dei successivi Articoli 8 e 15, al netto delle quote/azioni disinvestite a seguito del prelievo delle spese di gestione, degli switch, degli eventuali riscatti parziali e dell'attività di gestione ai sensi rispettivamente del precedente Articolo 6, paragrafo 6.2, e dei successivi Articoli 8, 9 e 15.

Il numero di quote/azioni di ciascuno degli OICR collegati al contratto da adottare per il calcolo delle somme liquidabili ai sensi del contratto ovvero per le operazioni di switch ai sensi del successivo Articolo 8 e per l'attività di gestione ai sensi del successivo Articolo 15, coincide con il numero di dette quote/azioni che, secondo le modalità di determinazione sopra precisate, risultano assegnate al contratto medesimo alle rispettive *date di riferimento* di cui al successivo Articolo 10, paragrafo 10.1. .

Eventuali rimborsi commissionali (rebates), derivanti da accordi di retrocessione di utilità, verranno riconosciuti al contratto sotto forma di assegnazione di un numero di quote/azioni di ciascuno degli OICR oggetto dell'accordo di retrocessione - o che ha sostituito tale OICR - e in cui il capitale è investito, in misura equivalente all'ammontare dei rebates retrocessi alla Società.
L'anzidetta assegnazione avverrà con cadenza annuale a condizione che l'ammontare dei rebates retrocessi alla Società nel corso dell'anno solare ultimo trascorso, per ogni OICR oggetto del riconoscimento, non risulti inferiore all'importo minimo richiesto pari a 50,00 euro. I rebates, relativi ad ogni OICR oggetto del riconoscimento, retrocessi alla Società nel corso dell'anno solare ultimo trascorso per un ammontare inferiore al su indicato importo minimo richiesto concorreranno ogni anno solare successivo al raggiungimento di detto importo minimo - andandosi a sommare all'ammontare di nuovi eventuali rebates da riconoscere al medesimo OICR - finché comunque non determinano un'assegnazione di quote/azioni.
Si precisa che, raggiunto l'ammontare dei rebates che determina un'assegnazione di quote/azioni, tale assegnazione avverrà adottando il valore unitario delle quote/azioni di cui al successivo Articolo 10, paragrafo 10.1., punto 10.1.5..

ARTICOLO 8 - TRASFERIMENTO AD ALTRO OICR (SWITCH)

A condizione che:
- **il contratto sia in vigore;**
- **sia trascorso il periodo utile per esercitare il diritto di recesso dal contratto ai sensi del precedente Articolo 5;**
- **il numero degli OICR che risultano complessivamente collegati al contratto, a seguito di ciascuna operazione di switch, non risulti comunque superiore a dodici,**

l'Investitore-contraente può richiedere alla Società il trasferimento, totale o parziale, delle quote/azioni che risultano assegnate al contratto ai sensi del precedente Articolo 7, da uno o più OICR collegati al contratto ad un altro OICR o ad altri OICR scelto/i dall'Investitore-contraente medesimo fra quelli inclusi nel Paniere.

La richiesta di trasferimento **deve essere effettuata dall'Investitore-contraente**:

- **per iscritto e debitamente firmata dall'Investitore-contraente medesimo, per il tramite del competente Soggetto distributore;**

oppure
- a condizione che il rapporto di conto corrente bancario - intestato/cointestato all'Investitore-contraente medesimo ed intrattenuto presso il competente Soggetto distributore - non risulti estinto, **mediante disposizione telefonica registrata da impartirsi al competente Soggetto distributore medesimo**.

All'atto della richiesta, **l'Investitore-contraente deve indicare**:

- l'OICR o gli OICR oggetto di disinvestimento ed il numero di quote/azioni dello/degli stesso/i OICR da disinvestire;

- l'OICR o gli OICR oggetto di reinvestimento e, in caso di più OICR, la ripartizione secondo la quale intende reinvestire tra di essi;
- l'OICR prescelto, fra quelli oggetto di reinvestimento, per l'assegnazione al contratto delle quote/azioni derivanti dalla sommatoria di ciascun eventuale "*controvalore residuo*", di seguito definito, relativo ad ogni OICR oggetto di disinvestimento per il quale detto *controvalore residuo* risulti positivo.

In esecuzione della richiesta di trasferimento ricevuta, la Società:

1. determina, con riferimento ad ogni singolo OICR oggetto di disinvestimento, i seguenti controvalori:

- *Controvalore atteso*: pari ad un ammontare non inferiore al 95,00% dell'importo che si ottiene moltiplicando il numero di quote/azioni oggetto del disinvestimento, e indicate nell'anzidetta richiesta di trasferimento, per il relativo valore unitario di cui al successivo Articolo 10, paragrafo 10.1., punto 10.1.4., lettera a);
- *Controvalore effettivo*: rappresenta l'ammontare effettivamente disinvestito dal singolo OICR, dato dall'importo che si ottiene moltiplicando il suindicato numero di quote/azioni oggetto del disinvestimento per il relativo valore unitario di cui al successivo Articolo 10, paragrafo 10.1., punto 10.1.4., lettera b);
- *Controvalore residuo*: si ottiene sottraendo il *controvalore atteso* dal *controvalore effettivo.*

2. assegna al contratto:

  - 2.1. <u>in ordine a ciascun OICR oggetto di disinvestimento per il quale l'importo del *controvalore residuo* risulti negativo o nullo</u>, un numero di quote/azioni del/i nuovo/i OICR, dato dal rapporto tra il *controvalore effettivo* - suddiviso secondo la ripartizione prescelta dall'Investitore-contraente per l'operazione di reinvestimento indicata nella richiesta - ed il relativo valore unitario di cui al successivo Articolo 10, paragrafo 10.1., punto 10.1.4., lettera b);
  - 2.2. <u>in ordine a ciascun OICR oggetto di disinvestimento per il quale l'importo del *controvalore residuo* risulti positivo</u>, un numero di quote/azioni del/i nuovo/i OICR, dato dal rapporto tra il *controvalore atteso* - suddiviso secondo la ripartizione prescelta dall'Investitore-contraente per l'operazione di reinvestimento indicata nella richiesta - ed il relativo valore unitario di cui al successivo Articolo 10, paragrafo 10.1., punto 10.1.4., lettera b);
  - 2.3. un numero di quote/azioni dell'OICR prescelto per il reinvestimento del *controvalore residuo* ed indicato nella richiesta, che si ottiene dividendo per il relativo valore unitario di cui al successivo Articolo 10, paragrafo 10.1., punto 10.1.4., lettera c) la sommatoria di ciascun *controvalore residuo* relativo ad ogni OICR oggetto di disinvestimento per il quale detto *controvalore residuo* risulti positivo.

Per tutte le operazioni di disinvestimento/reinvestimento di quote/azioni comunque effettuate con riferimento al Paniere e/o ad uno o più degli OICR selezionati dall'Investitore-contraente, si veda anche quanto previsto al successivo Articolo 15.

ARTICOLO 9 – RISCATTO

A condizione che il contratto sia in vigore e sia trascorso il periodo utile per esercitare il diritto di recesso dal contratto ai sensi del precedente Articolo 5, l'Investitore-contraente può richiedere la corresponsione totale o parziale del valore di riscatto.
La richiesta di riscatto **deve pervenire alla Società – per iscritto, debitamente firmata dall'Investitore-contraente medesimo e corredata della documentazione prevista al successivo Articolo 17 – per il tramite del competente Soggetto distributore o mediante lettera raccomandata indirizzata alla Direzione Generale della Società, Via Gramsci 7, 10121 – Torino (TO) – Italia**.

9.a - Riscatto totale

La richiesta di riscatto totale determina la risoluzione del contratto e consiste nel disinvestimento del numero totale delle quote/azioni assegnate al contratto ai sensi del precedente Articolo 7.

Il valore di riscatto totale si ottiene sottraendo dalla somma degli importi dati dal prodotto del numero di quote/azioni di ciascun OICR, che risultano assegnate al contratto ai sensi del precedente Articolo 7, per il relativo valore unitario di cui al successivo Articolo 10, paragrafo 10.1., punto 10.1.3., il costo di riscatto di cui al precedente Articolo 6, paragrafo 6.3.. Qualora, alla *data di riferimento* di cui al successivo Articolo 10, paragrafo 10.1., punto 10.1.3., risultino premi corrisposti a fronte dei quali la Società non abbia ancora assegnato il corrispondente numero di quote/azioni, il valore di riscatto totale come sopra calcolato viene aumentato del capitale investito derivante dai suddetti premi, definito al precedente Articolo 2.

9.b - Riscatto parziale

Il riscatto parziale non determina la risoluzione del contratto e consiste nel disinvestimento di un numero di quote/azioni che risultano assegnate al contratto ai sensi del precedente Articolo 7 con riferimento a ciascuno degli OICR collegati al contratto medesimo ed oggetto dell'operazione di riscatto parziale.

Nella richiesta di riscatto parziale, l'Investitore-contraente deve indicare il predetto numero di quote/azioni da disinvestire, specificandone la ripartizione tra gli OICR collegati al contratto.
Si precisa che, in presenza di più OICR collegati al contratto, il riscatto parziale può essere richiesto anche per il totale del numero di quote/azioni, assegnate al contratto ai sensi del precedente Articolo 7 , di uno o più degli OICR collegati al contratto, **a condizione che il numero totale di quote/azioni oggetto di riscatto parziale risulti comunque inferiore al numero totale di quote/azioni che risultano assegnate al contratto ai sensi del precedente Articolo 7**.

Con riferimento a ciascun OICR le cui quote/azioni, assegnate al contratto ai sensi del precedente Articolo 7, sono state oggetto di riscatto parziale :

- il valore di riscatto parziale si ottiene moltiplicando il numero delle quote/azioni disinvestite, indicato dall'Investitore-contraente nella richiesta, per il relativo valore unitario di cui al successivo Articolo 10, paragrafo 10.1., punto 10.1.3.;
- il numero di quote/azioni che residua dopo l'operazione di riscatto parziale (quote/azioni residue) si ottiene sottraendo dal numero di quote/azioni, che risultano assegnate al contratto ai sensi del precedente Articolo 7 prima di tale operazione, il numero di quote/azioni disinvestite.

Il valore di riscatto parziale liquidabile complessivamente all'Investitore-contraente si ottiene sottraendo alla somma dei valori di riscatto parziale liquidabili con riferimento a ciascun OICR, le cui quote/azioni sono state oggetto dell'operazione di riscatto parziale, il costo di riscatto di cui al precedente Articolo 6, paragrafo 6.3. .
Il totale del numero di quote/azioni residue si ottiene sottraendo dal numero totale di quote/azioni, che risultano assegnate al contratto ai sensi del precedente Articolo 7 prima di tale operazione, la somma del numero di quote/azioni disinvestite con riferimento a ciascun OICR.

ARTICOLO 10 - VALORE UNITARIO DELLE QUOTE/AZIONI E OPERAZIONI IN DIVISA DIVERSA DALL'EURO

10.1 – Valore unitario delle quote/azioni

Il valore unitario delle quote/azioni di ciascuno degli OICR - di seguito "*uNAV" (unit Net Asset Value)* - cui sono direttamente collegate le prestazioni/somme dovute in forza del contratto, è :

- calcolato dalla Società di Gestione dell'OICR, con la periodicità richiesta dal rispettivo regolamento o statuto e con riferimento al giorno ivi previsto per la rilevazione dei prezzi/valori di chiusura delle attività finanziarie in cui il predetto OICR investe*;*
- disponibile sul sito internet www.bimvita.it, nonché presso ciascun Soggetto distributore.

10.1.1. in ordine all'assegnazione del numero di quote/azioni a seguito del versamento del premio - Articolo 2, si adotta il primo *uNAV* disponibile successivo alla *data di riferimento.* Per *data di riferimento* si intende la data di versamento del premio, se tale data coincide con un giorno lavorativo della Società; in caso contrario, per *data di*

riferimento si intende il primo giorno lavorativo della Società successivo alla data di versamento del premio;

10.1.2. in ordine al disinvestimento del numero di quote/azioni a seguito di liquidazione in caso di decesso dell'Assicurato - Articolo 1, si adotta il primo *uNAV* disponibile successivo alla *data di riferimento.* Per *data di riferimento* si intende il primo giorno lavorativo della Società successivo:

- al giorno coincidente con la data apposta sulla relativa comunicazione scritta effettuata per il tramite del competente Soggetto distributore, debitamente firmata da parte dei Beneficiari/Aventi diritto e corredata del certificato di morte dell'Assicurato;

ovvero

- al giorno in cui è pervenuta alla Società la lettera raccomandata - indirizzata alla Direzione Generale della Società, Via Gramsci 7, 10121 – Torino (TO) – Italia - completa della sopra precisata comunicazione debitamente firmata da parte dei Beneficiari/Aventi diritto e corredata del certificato di morte dell'Assicurato;

10.1.3. in ordine al disinvestimento del numero di quote/azioni a seguito di: esercizio del diritto di recesso dal contratto - Articolo 5 e riscatto totale o parziale - Articolo 9, si adotta il primo *uNAV* disponibile successivo alla *data di riferimento.* Per *data di riferimento* si intende il primo giorno lavorativo della Società successivo:

- al giorno coincidente con la data apposta sulla relativa comunicazione/richiesta scritta effettuata per il tramite del competente Soggetto distributore, debitamente firmata da parte dell'Investitore-contraente e corredata della documentazione completa prevista al successivo Articolo 17;

ovvero

- al giorno in cui è pervenuta alla Società la lettera raccomandata - indirizzata alla Direzione Generale della Società, Via Gramsci 7, 10121 – Torino (TO) – Italia - completa della sopra precisata comunicazione/richiesta debitamente firmata da parte dell'Investitore-contraente e corredata della documentazione completa prevista al successivo Articolo 17;

10.1.4. in ordine al disinvestimento ed al reinvestimento del numero di quote/azioni a seguito di trasferimento (totale o parziale) ad altro OICR (switch) - Articolo 8:

a) per la determinazione del *controvalore atteso* di cui al precedente Articolo 8, si adotta lo *uNAV* ultimo disponibile/conosciuto alla *data di riferimento.* Per *data di riferimento* si intende:
   - la data apposta sulla richiesta di trasferimento effettuata per iscritto per il tramite del competente Soggetto distributore, debitamente firmata da parte dell'Investitore-contraente;

ovvero

   - il giorno in cui l'Investitore-contraente richiede il trasferimento mediante disposizione telefonica registrata.

b) per la determinazione del *controvalore effettivo* di cui al precedente Articolo 8 e per il calcolo del numero di quote/azioni del/i nuovo/i OICR da assegnare al contratto di cui al precedente Articolo 8, paragrafo 2., punti 2.1. e 2.2., si adotta il primo *uNAV* disponibile successivo alla *data di riferimento.* Per *data di riferimento* si intende il primo giorno lavorativo della Società successivo:
   - al giorno coincidente con la data apposta sulla richiesta di trasferimento effettuata per iscritto per il tramite del competente Soggetto distributore, debitamente firmata da parte dell'Investitore-contraente;

ovvero

   - al giorno in cui l'Investitore-contraente richiede il trasferimento mediante disposizione telefonica registrata.

c) per la determinazione del numero di quote/azioni del nuovo OICR, prescelto dall'Investitore-contraente ed oggetto di reinvestimento del *controvalore residuo*, di cui al precedente Articolo 8, paragrafo 2., punto 2.3., si adotta il primo *uNAV* disponibile successivo alla *data di riferimento.* Per *data di riferimento* si intende il giorno lavorativo della Società in cui è pervenuta alla Stessa, da parte delle

Società di gestione del risparmio/SICAV di competenza, la comunicazione dell'avvenuta esecuzione dell'ordine di disinvestimento del numero di quote/azioni dell'OICR o degli OICR oggetto del disinvestimento medesimo;

10.1.5. in ordine all'assegnazione del numero di quote/azioni a seguito del raggiungimento di un ammontare di rebates non inferiore all'importo minimo richiesto - Articolo 7, si adotta il primo *uNAV* disponibile successivo alla *data di riferimento.* Per *data di riferimento* si intende il quinto giorno lavorativo della Società successivo al 31 dicembre dell'anno solare in cui viene raggiunto un ammontare di rebates non inferiore all'importo minimo richiesto di cui al precedente Articolo 7.

Si considera giorno lavorativo della Società il giorno durante il quale sia consentito il regolare svolgimento dell'attività aziendale in conformità al relativo contratto di lavoro vigente.

10.2 – Operazioni in divisa diversa dall'Euro

Con riferimento allo/agli OICR collegati al contratto denominato/i in valuta diversa dall'Euro, la Società effettuerà la conversione degli importi investiti/disinvestiti/reinvestiti prendendo a riferimento tassi di cambio correnti accertati su mercati di rilevanza e significatività internazionali, rilevati il medesimo giorno dello *uNAV* adottato per le operazioni di assegnazione/disinvestimento/reinvestimento delle quote/azioni relative a detto/i OICR.

ARTICOLO 11 - REGOLAMENTAZIONE RELATIVA A PIÙ OPERAZIONI SUL CONTRATTO RICHIESTE CONTEMPORANEAMENTE

Qualora l'Investitore-contraente intenda effettuare contemporaneamente più di una delle operazioni a lui consentite, la Società, dopo aver effettuato le eventuali operazioni conseguenti all'attività di gestione di cui al successivo Articolo 15, seguirà il seguente ordine cronologico:

I. liquidazione del riscatto parziale;
II. trasferimento ad altro OICR (switch);
III. assegnazione quote/azioni a seguito di versamento dei premi.

ARTICOLO 12 - CESSIONE, PEGNO E VINCOLO

L'Investitore-contraente può cedere ad altri il contratto, così come può darlo in pegno o comunque vincolare le somme dovute dalla Società.
Tali atti, per avere efficacia nei confronti della Società, devono risultare dalla Scheda Contrattuale o da apposita appendice contrattuale ed essere firmati dalle parti interessate.
Nel caso di pegno o vincolo, le operazioni di recesso e di riscatto richiedono l'assenso scritto del creditore pignoratizio o del vincolatario.

ARTICOLO 13 – OPZIONI

A condizione che il contratto sia in vigore e sia trascorso il periodo utile per esercitare il diritto di recesso dal contratto ai sensi del precedente Articolo 5, l'Investitore-contraente, con effetto da un anniversario della decorrenza, può chiedere, **rinunciando alle prestazioni assicurative di cui al precedente Articolo 1 e purché l'importo annuo della rendita erogabile sia almeno pari a Euro 3.000,00**, la conversione del capitale corrispondente al valore di riscatto totale, di cui al precedente Articolo 9, in una delle seguenti forme di rendita:

a) una rendita vitalizia da corrispondere finché l'Assicurato sia in vita;
b) una rendita da corrispondere in modo certo nei primi 5 o 10 anni (e quindi anche in caso di decesso dell'Assicurato) e successivamente finché l'Assicurato sia in vita;

c) una rendita su due Assicurati – previa designazione del secondo Assicurato – da corrispondere interamente purché entrambi siano in vita e successivamente, in misura totale o parziale, finché l'Assicurato superstite sia in vita.

Durante l'erogazione della rendita **il contratto non è riscattabile e non possono essere corrisposti premi.**

La determinazione dell'importo annuo della rendita e la sua erogazione avverrà alle condizioni e con le modalità applicate dalla Società all'epoca della richiesta di corresponsione e risultanti da apposita appendice contrattuale.

La richiesta di corresponsione deve pervenire alla Società – per iscritto, con almeno 90 giorni di preavviso rispetto all'anniversario della decorrenza considerato, debitamente firmata dall'Investitore-contraente medesimo e corredata della documentazione prevista – per il tramite del competente Soggetto distributore o con lettera raccomandata indirizzata alla Direzione Generale della Società, Via Gramsci 7, 10121 – Torino (TO) – Italia.

ARTICOLO 14 - DUPLICATO DI POLIZZA

In caso di smarrimento, sottrazione o distruzione dell'originale della polizza, l'Investitore-contraente o gli Aventi diritto possono ottenerne un duplicato a proprie spese e responsabilità.

ARTICOLO 15 – ATTIVITA' DI GESTIONE

Nel rispetto delle categorie di appartenenza denominate Combinazioni BIM VITA ("Combinazioni") che includono OICR collegati al contratto, la Società effettua un'attività di gestione, finalizzata all'individuazione degli OICR ritenuti dalla Stessa migliori all'interno di ciascuna di dette Combinazioni.

L'attività di gestione consiste in una periodica analisi finanziaria qualitativa e quantitativa degli OICR collegati al contratto e del mercato finalizzata all'esclusione di OICR presenti nel Paniere e/o all'inserimento, nel Paniere stesso, di nuovi OICR rientranti nelle Combinazioni.

Inoltre la Società effettuerà operazioni di compravendita esclusivamente di OICR appartenenti a ciascuna delle Combinazioni, disinvestendo il numero di quote/azioni, assegnate al contratto ai sensi del precedente Articolo 7, con riferimento ad ogni OICR collegato al contratto valutato non più idoneo e reinvestendo il relativo controvalore in un altro OICR ritenuto migliore: pertanto per ciascuna Combinazione, qualora un OICR dovesse registrare la peggiore performance per tre mesi consecutivi (osservazioni mensili), la Società potrà sostituirlo con il miglior OICR appartenente alla stessa Combinazione. Si precisa che:

- il miglior OICR sarà determinato sulla base della performance trimestrale ultima disponibile.
- la performance mensile viene calcolata sottraendo un'unità al rapporto tra l'ultimo *uNAV* disponibile del mese di osservazione e l'ultimo *uNAV* disponibile, del medesimo OICR, del mese precedente.
- la performance trimestrale viene calcolata sottraendo un'unità al rapporto tra l'ultimo *uNAV* disponibile del trimestre di osservazione e l'ultimo *uNAV* disponibile, del medesimo OICR, del trimestre precedente.

Le operazioni di compravendita derivanti dall'attività di gestione periodica sono effettuate alla data di riferimento, che è il secondo mercoledì, lavorativo, di ogni mese successivo al periodo mensile di osservazione.

Nel caso di mercoledì non lavorativo si assume quale data di riferimento il primo giorno lavorativo successivo. Ogni variazione della data di riferimento delle operazioni di investimento e disinvestimento verrà comunicata tempestivamente all'Investitore-contraente.

Ai fini della determinazione dell'importo trasferito da un OICR all'altro si assume il rispettivo *uNAV* relativo alla data di riferimento, individuato nei termini sopra indicati.

L'attività di gestione periodica sopra descritta è affiancata da un'attività di salvaguardia del contratto, finalizzata a tutelare le scelte e l'interesse dell'Investitore-contraente a fronte di eventi esogeni inerenti gli OICR collegati al contratto. L'attività di salvaguardia è effettuata dalla Società su ogni OICR del Paniere che:

- sia momentaneamente sospeso alla vendita;

- sia coinvolto in operazioni di fusione o di liquidazione decise dalla Società di gestione del risparmio o dalla Sicav stessa.

In questi casi la Società può decidere di investire il premio versato o di effettuare l'operazione di switch richiesta, sul miglior OICR appartenente alla medesima Combinazione.

Il miglior OICR sarà determinato sulla base della performance mensile ultima disponibile.

IV) BENEFICIARI E PAGAMENTI DELLA SOCIETÀ

ARTICOLO 16 - BENEFICIARI

L'Investitore-contraente designa i Beneficiari e può in qualsiasi momento revocare o modificare tale designazione. La designazione dei Beneficiari non può essere revocata o modificata nei seguenti casi:

1. dopo che l'Investitore-contraente ed il Beneficiario abbiano dichiarato per iscritto alla Società, rispettivamente, la rinuncia al potere di revoca e l'accettazione del beneficio;
2. dopo la morte dell'Investitore-contraente;
3. dopo che, verificatosi l'evento previsto, il Beneficiario abbia comunicato per iscritto alla Società di volersi avvalere del beneficio.

In tali casi le operazioni di recesso, riscatto, pegno o vincolo, richiedono l'assenso scritto dei Beneficiari.
La designazione e l'eventuale revoca o modifica dei Beneficiari devono essere comunicate per iscritto alla Società o disposte per testamento, precisando i nuovi Beneficiari ed il contratto per il quale viene effettuata la designazione o la revoca/modifica. In caso di disposizione testamentaria, la designazione o variazione dei Beneficiari del contratto potrà essere altresì effettuata mediante attribuzione ai medesimi delle somme assicurate. **In caso di designazione o variazione dei Beneficiari comunicata per iscritto, la stessa dovrà essere debitamente firmata dall'Investitore-contraente e resa nota alla Società per il tramite del competente Soggetto distributore o con lettera raccomandata indirizzata alla Direzione Generale della Società, Via Gramsci 7, 10121 – Torino (TO) – Italia.**

ARTICOLO 17 - PAGAMENTI DELLA SOCIETÀ

Tutti i pagamenti della Società in esecuzione del contratto vengono effettuati presso il domicilio del competente Soggetto distributore o quello della Società medesima, contro rilascio di regolare quietanza da parte degli Aventi diritto e dietro esibizione dell'originale della polizza e delle eventuali appendici contrattuali (originale che verrà ritirato nei casi di pagamento derivante dalla risoluzione del contratto).

Qualora il pagamento avvenga mediante bonifico sul conto corrente intestato/cointestato all'Investitore-contraente, la relativa scrittura di addebito sul conto corrente della Società costituisce la prova del pagamento.

Per tutti i pagamenti della Società, devono essere preventivamente consegnati alla Stessa, per il tramite del competente Soggetto distributore oppure a mezzo lettera raccomandata indirizzata alla Direzione Generale della Società, Via Gramsci 7, 10121 – Torino (TO) – Italia, i documenti necessari in relazione alla causa del pagamento richiesto (vedi Allegato A).

Qualora l'esame della suddetta documentazione evidenzi situazioni particolari o dubbie tali da non consentire la verifica dell'obbligo di pagamento o l'individuazione degli Aventi diritto o l'adempimento agli obblighi di natura fiscale, la Società richiederà tempestivamente l'ulteriore documentazione necessaria in relazione alle particolari esigenze istruttorie.

Verificata la sussistenza dell'obbligo di pagamento, la somma corrispondente viene messa a disposizione degli Aventi diritto entro 20 giorni dalla data in cui è sorto l'obbligo stesso, purché a tale data – come definita nelle presenti Condizioni Contrattuali in relazione all'evento che causa il pagamento – la Società abbia ricevuto tutta la documentazione necessaria; in caso contrario, la somma viene messa a disposizione entro 20 giorni dal ricevimento da parte della Società della suddetta documentazione completa. Decorso tale termine - ed a partire dal medesimo fino alla data dell'effettivo pagamento - sono dovuti gli interessi moratori a favore degli Aventi diritto, calcolati secondo i criteri della capitalizzazione semplice, al tasso annuo pari al saggio legale tempo per tempo in vigore anche agli eventuali fini ed effetti di cui all'art. 1224, comma 2 del Codice Civile.

Resta fermo che, ai fini della sussistenza dell'obbligo di pagamento, ai sensi del precedente Articolo 10, deve essere anche trascorsa utilmente *la data di riferimento* ed, inoltre, deve essersi reso disponibile il relativo *uNAV* da adottare per le operazioni di assegnazione/disinvestimento/reinvestimento delle quote/azioni.

V) LEGGE APPLICABILE, FISCALITÀ E FORO COMPETENTE

ARTICOLO 18 – OBBLIGHI DELLA SOCIETÀ E DELL'INVESTITORE-CONTRAENTE – LEGGE APPLICABILE

Gli obblighi della Società e dell'Investitore-contraente risultano esclusivamente dal contratto e dalle relative appendici da Essi firmati. Per tutto quanto non disciplinato dal contratto e dalle relative appendici valgono le norme della legge italiana.

ARTICOLO 19 – TASSE E IMPOSTE

Le tasse e le imposte relative al contratto sono a carico dell'Investitore-contraente o dei Beneficiari ed Aventi diritto.

ARTICOLO 20 - FORO COMPETENTE

Per le controversie relative al contratto, il Foro competente è quello del luogo ove risiedono o hanno eletto domicilio l'Investitore-contraente o i Beneficiari ed Aventi diritto.

Allegato A

DOCUMENTAZIONE DA PRESENTARE ALLA SOCIETÀ IN RELAZIONE ALLA CAUSA DEL PAGAMENTO, O TRAMITE IL COMPETENTE SOGGETTO DISTRIBUTORE O DIRETTAMENTE ALLA SOCIETA' A MEZZO LETTERA RACCOMANDATA.	
Riscatto totale	• Modulo per la richiesta di pagamento (disponibile presso i Soggetti distributori) debitamente compilato e sottoscritto dall'Investitore-contraente. • Originale della polizza e delle eventuali appendici. • Copia di un documento di identità in corso di validità dell'Investitore-contraente. • Svincolo da parte del vincolatario o assenso al pagamento del creditore pignoratizio in caso di polizza vincolata o ceduta in pegno.
Riscatto parziale	• Modulo per la richiesta di pagamento (disponibile presso i Soggetti distributori) debitamente compilato e sottoscritto dall'Investitore-contraente. • Copia di un documento di identità in corso di validità dell'Investitore-contraente. • Svincolo da parte del vincolatario o assenso al pagamento del creditore pignoratizio in caso di polizza vincolata o ceduta in pegno.
Decesso dell'Assicurato	• Modulo per la richiesta di pagamento (disponibile presso i Soggetti distributori) debitamente compilato e sottoscritto dagli Aventi diritto. • Originale della polizza e delle eventuali appendici. • Copia di un documento di identità in corso di validità del Beneficiario. • Certificato di morte dell'Assicurato. • Codice fiscale del Beneficiario. • Originale dell'atto di notorietà reso innanzi a un Notaio o altro organo deputato a riceverlo (quale, ad esempio, un Cancelliere di un ufficio giudiziario o un Segretario Comunale), dal quale risulti se è stato redatto o meno testamento e se quest'ultimo, di cui deve essere rimesso l'atto notarile di pubblicazione, è l'unico o l'ultimo conosciuto, valido e non impugnato. Se sul contratto risultano indicati, quali Beneficiari, gli eredi legittimi dell'Assicurato, l'atto di notorietà dovrà riportare l'elenco di tutti gli eredi legittimi dell'Assicurato, con l'indicazione delle generalità complete, dell'età, del loro rapporto di parentela, della capacità di agire di ciascuno di essi, nonché dell'eventuale stato di gravidanza della vedova. Nel caso che siano designati Beneficiari diversi dagli eredi legittimi, l'atto di notorietà dovrà indicare i dati anagrafici dei soggetti aventi diritto in qualità di Beneficiari. **Ricordiamo che non è consentita la presentazione della dichiarazione sostitutiva dell'atto di notorietà (di cui all'art. 47 del D.P.R. 445/2000) che ha validità unicamente tra privato e organi della pubblica amministrazione.** • Relazione del medico curante sulle cause del decesso redatta su apposito modello fornito dalla Società, debitamente compilato. • Copia integrale delle cartelle cliniche relative ad eventuali periodi di degenza dell'Assicurato presso Ospedali o Case di Cura, complete di anamnesi patologica remota. • Documento rilasciato dall'autorità competente ed eventuale chiusa istruttoria da cui si desumano le precise circostanze del decesso, in caso di morte violenta (infortunio, suicidio, omicidio). • Originale del decreto del Giudice Tutelare, se fra gli Aventi diritto vi sono

	minori od incapaci, che autorizzi l'Esercente la potestà parentale od il Tutore alla riscossione della somma spettante ai minori od agli incapaci, indicando anche le modalità per il reimpiego di tale somma ed esonerando la Società da ogni responsabilità al riguardo. • Svincolo da parte del vincolatario o assenso al pagamento del creditore pignoratizio in caso di polizza vincolata o ceduta in pegno.

Qualora l'esame della suddetta documentazione evidenzi situazioni particolari o dubbie tali da non consentire la verifica dell'obbligo di pagamento o l'individuazione degli Aventi diritto o l'adempimento agli obblighi di natura fiscale, la Società richiederà tempestivamente l'ulteriore documentazione necessaria in relazione alle particolari esigenze istruttorie.

INFORMATIVA

Dati personali comuni e sensibili ai sensi dell'art. 13 Decreto Legislativo 30.6.2003 n.196

In conformità all'art. 13 del Decreto Legislativo 30/6/2003 n. 196 (di seguito denominato Codice), la nostra Società La informa sull'uso dei Suoi dati personali e sui Suoi diritti (art. 7 del Codice)

1. Trattamento dei dati personali per finalità assicurative

La nostra Società, unitamente a UnipolSai Assicurazioni S.p.A e Unipol Gruppo Finanziario S.p.A., tratta i dati personali da Lei forniti o dalla stessa già detenuti, per concludere, gestire ed eseguire il contratto da Lei richiesto - compreso, se del caso, quello attuativo di forme pensionistiche complementari, nonché l'adesione individuale o collettiva a Fondi Pensione istituiti dalla nostra Società - e inoltre gestire e liquidare i sinistri attinenti all'esercizio dell'attività assicurativa e riassicurativa, a cui la nostra Società è autorizzata ai sensi delle vigenti disposizioni di legge. Nell'ambito della presente finalità il trattamento viene altresì effettuato per la prevenzione ed individuazione delle frodi assicurative e relative azioni legali.

In tal caso, ferma la Sua autonomia personale, il conferimento dei dati personali da Lei effettuato potrà essere:

a) obbligatorio in base a legge regolamento o normativa comunitaria (ad esempio, per antiriciclaggio, Casellario centrale infortuni, Motorizzazione civile);
b) strettamente necessario alla conclusione di nuovi rapporti o alla gestione ed esecuzione dei rapporti giuridici in essere o alla gestione e liquidazione dei sinistri.

Qualora Lei rifiuti di fornire i dati personali richiesti, la nostra Società non potrà concludere od eseguire i relativi contratti di assicurazione o gestire e liquidare i sinistri.

2. Trattamento dei dati personali per finalità promozionali/commerciali

In caso di Suo consenso i Suoi dati potranno essere utilizzati per finalità di informazione e promozione commerciale o di vendita a distanza di prodotti e servizi delle Società del Gruppo Unipol [(1)], nonché di ricerche di mercato, anche mediante l'impiego di tecniche di comunicazione a distanza quali posta, telefono, messaggi di tipo Mms o Sms, sistemi automatici di chiamata, posta elettronica, telefax o tramite altri strumenti elettronici.

In tali casi il conferimento dei Suoi dati personali sarà esclusivamente facoltativo ed un Suo eventuale rifiuto non comporterà alcuna conseguenza sui rapporti giuridici in essere ovvero in corso di costituzione, precludendo solo l'espletamento delle attività indicate nel presente punto.

3. Modalità del trattamento dei dati

Il trattamento dei Suoi dati personali potrà essere effettuato anche con l'ausilio di mezzi elettronici o comunque automatizzati, con modalità e procedure strettamente necessarie al perseguimento delle finalità sopra descritte; è invece esclusa qualsiasi operazione di diffusione dei dati.

La nostra Società svolge il trattamento direttamente tramite soggetti appartenenti alla propria organizzazione o avvalendosi di soggetti esterni alla Società stessa, facenti parte del settore assicurativo o correlati con funzioni meramente organizzative. Tali soggetti tratteranno i Suoi dati:

a) conformemente alle istruzioni ricevute dalla nostra Società in qualità di responsabili o di incaricati, tra i quali indichiamo i dipendenti o collaboratori della Società stessa addetti alle strutture aziendali nell'ambito delle funzioni cui sono adibiti ed esclusivamente per il conseguimento delle specifiche finalità indicate nella presente informativa;
b) in totale autonomia, in qualità di distinti Titolari.

4. Comunicazione dei dati personali

a) I Suoi dati personali possono essere comunicati esclusivamente per le finalità di cui al punto 1 o per obbligo di legge, a Società del Gruppo Unipol[(1)] o agli altri soggetti del settore assicurativo (costituenti la c.d. catena assicurativa), quali assicuratori, coassicuratori e riassicuratori; agenti, subagenti, produttori di agenzia, mediatori di assicurazione ed altri canali di acquisizione di contratti di assicurazione (ad esempio, banche e SIM); legali, periti e autofficine; società di servizi a cui siano affidati la gestione, la liquidazione ed il pagamento dei sinistri, nonché società di servizi informatici, di archiviazione od altri servizi di natura tecnico/organizzativa; organismi associativi (ANIA e, conseguentemente, imprese di assicurazione ad essa associate) e consortili propri del settore assicurativo, Autorità di Vigilanza del settore assicurativo, Ministero dell'industria, del commercio e dell'artigianato, Consap, UCI, Commissione di vigilanza sui fondi pensione, Ministero del lavoro e della previdenza sociale ed altre banche dati nei confronti delle quali la comunicazione dei dati è obbligatoria (ad esempio, Casellario centrale infortuni, Motorizzazione civile e dei trasporti in concessione, ecc.);

b) inoltre i dati personali possono essere comunicati, per le finalità di cui al punto 2 a Società del Gruppo Unipol [(1)], a Società specializzate in promozione commerciale, vendita diretta e ricerche di mercato.

5. Trasferimento di dati all'estero

I dati personali possono essere trasferiti verso paesi dell'Unione Europea e verso paesi terzi rispetto all'Unione Europea, nei confronti dei soggetti riportati al punto 4. a), ove ciò sia necessario per l'esecuzione delle prestazioni e servizi richiesti dall'interessato o comunque previsti in suo favore.

6. Diritti dell'interessato

Titolari del trattamento dei Suoi dati sono BIM Vita S.p.A. (www.bimvita.it) con sede in Via Gramsci, 7 - 10121 Torino, UnipolSai Assicurazioni S.p.A. (www.unipolsai.it) e Unipol Gruppo Finanziario S.p.A. (www.unipol.it) entrambe con sede in Via Stalingrado 45 - 40128 Bologna.

La normativa sulla privacy (artt. 7-10 D. Lgs. 196/2003) Le garantisce il diritto ad accedere in ogni momento ai dati che La riguardano, a richiederne l'aggiornamento, l'integrazione, la rettifica o, nel caso i dati siano trattati in violazione di legge, la cancellazione. Lei ha altresì il diritto di revocare il Suo consenso all'utilizzo delle suddette tecniche di comunicazione a distanza per la commercializzazione di contratti assicurativi o, comunque, di opporsi, in ogni momento e senza oneri, a questo tipo di comunicazioni commerciali (art.15 Reg. Isvap 34/2010) ed, in particolare, all'uso di modalità automatizzate.

Per l'esercizio dei suoi diritti, nonché per informazioni più dettagliate circa i soggetti o le categorie di soggetti ai quali sono comunicati i dati o che ne vengono a conoscenza in qualità di responsabili o incaricati, potrà rivolgersi al "Responsabile per il riscontro agli interessati" presso UnipolSai Assicurazioni S.p.A., Via Stalingrado, 45, Bologna, privacy@unipolsai.it.

(1) Le società facenti parte del Gruppo Unipol sono visibili sul sito di Unipol Gruppo Finanziario S.p.A. (www.unipol.it).

BIM Vita S.p.A.

Sede Legale: via Antonio Gramsci, 7 - 10121 Torino - tel. +39 011 0828.1 - fax +39 011 0828.800
Sede Amministrativa: via Carlo Marenco, 25 - 10126 Torino - fax +39 011 6658 839
Capitale sociale i.v. Euro 11.500.000 - Numero di iscrizione al Registro delle Imprese di Torino, C. F. e P. IVA 06065030014
Impresa autorizzata all'esercizio delle assicurazioni Vita e di Capitalizzazione con decreto ministeriale n. 19573 del 14/06/93
Società soggetta all'attività di direzione e coordinamento di Unipol Gruppo Finanziario S.p.A., iscritta all'Albo Imprese di Assicurazione e riassicurazione Sez. I al n. 1.00109 e facente parte del Gruppo Assicurativo Unipol iscritto all'Albo dei gruppi assicurativi al n. 046

www.bimvita.it