BIM VITA S.p.A. – Gruppo assicurativo FONDIARIA-SAI

Offerta al pubblico di "FREEFINANCE DI BIM VITA" prodotto finanziario-assicurativo di tipo Unit Linked

(Codice prodotto : A827.10210)

Si raccomanda la lettura della Parte I (Informazioni sull'investimento e sulle coperture assicurative), della Parte II (Illustrazione dei dati periodici di rischio-rendimento e costi effettivi dell'investimento) e della Parte III (Altre informazioni) del Prospetto d'offerta, che devono essere messe gratuitamente a disposizione dell'Investitore-contraente su richiesta del medesimo, per le informazioni di dettaglio.

Il Prospetto d'offerta è volto ad illustrare all'Investitore-contraente le principali caratteristiche dell'investimento proposto.

Data di deposito in Consob della presente Copertina: 29/03/2011.

Data di validità della presente Copertina: dal 01/04/2011.

La pubblicazione del Prospetto d'offerta non comporta alcun giudizio della Consob sull'opportunità dell'investimento proposto.

Mod. 8270511 Ed. 05.2011

SCHEDA SINTETICA
INFORMAZIONI GENERALI

La parte "Informazioni Generali", da consegnare obbligatoriamente all'Investitore-contraente prima della sottoscrizione, è volta ad illustrare le informazioni generali sull'offerta.

INFORMAZIONI GENERALI SUL CONTRATTO			
IMPRESA DI ASSICURAZIONE	BIM VITA S.p.A., con Sede legale e Direzione Generale in Via Gramsci 7, 10121 - Torino (TO) - Italia, di seguito "Società", appartiene al Gruppo Assicurativo FONDIARIA-SAI (iscritto nell'albo dei gruppi assicurativi al n. 030) ed è soggetta alla Direzione e al Coordinamento di FONDIARIA-SAI S.p.A.	*CONTRATTO*	Prodotto finanziario-assicurativo di tipo Unit Linked denominato "FREEFINANCE DI BIM VITA" – Contratto di assicurazione sulla vita caso morte a vita intera a premio unico e premi integrativi con capitale espresso in quote/azioni di OICR (Tariffa 827 – Codice prodotto A827.10210).
ATTIVITÀ FINANZIARIE SOTTOSTANTI	Il contratto prevede l'investimento in quote/azioni di uno o più OICR armonizzati e non, selezionabili liberamente dall'Investitore-contraente, **fino ad un massimo di dodici,** fra quelli riservati dalla Società al contratto e distinti per categorie di appartenenza denominate "Combinazioni BIM VITA". L'ammontare del premio unico e di ciascun premio integrativo facoltativo corrisposti, di cui al successivo par. *"PROPOSTE D'INVESTIMENTO FINANZIARIO"*, determina il relativo capitale investito da destinare all'assegnazione di quote/azioni degli OICR selezionati. Si precisa che la parte di capitale investito da destinare all'assegnazione di quote/azioni degli OICR selezionati non può risultare inferiore a 1.000,00 euro per singolo OICR. La sottoscrizione di "FREEFINANCE DI BIM VITA" comporta l'assegnazione di quote/azioni di ciascun OICR collegato al contratto secondo quanto indicato nella Sez. D, Parte I, e Sez. C, Parte III del Prospetto d'offerta, nonché nelle Condizioni Contrattuali. L'elenco degli OICR selezionabili (Paniere) riservati dalla Società al contratto, raggruppati per Combinazioni BIM VITA, aggiornato alla data di inizio validità della presente parte "Informazioni Generali", è contenuto nell'apposito allegato alla stessa, cui si rimanda. Per effetto dell'Attività di gestione svolta dalla Società e descritta sinteticamente al successivo par. *"PROPOSTE D'INVESTIMENTO FINANZIARIO"*, la/le Combinazione/i BIM VITA e gli OICR ad essa/e appartenenti, selezionati dall'Investitore-contraente a seguito delle operazioni di investimento/disinvestimento di quote/azioni previste da "FREEFINANCE DI BIM VITA", possono essere oggetto di adeguamento/ aggiornamento. **Per le informazioni sulle Combinazioni BIM VITA, sugli OICR che le compongono e sulle attività finanziarie sottostanti, si rinvia all'anzidetto allegato, alla parte "Informazioni Specifiche" della presente Scheda Sintetica, nonché alla Sez. B.1), Parte I del Prospetto d'offerta.**		
PROPOSTE D'INVESTIMENTO FINANZIARIO	Il prodotto prevede il versamento di un premio unico e anticipato, non frazionabile, il cui importo **non potrà risultare inferiore a 15.000,00 euro**. Inoltre, in qualsiasi momento di vigenza contrattuale, purché il rapporto di conto corrente bancario - intestato/cointestato all'Investitore-contraente ed intrattenuto presso uno dei Soggetti distributori - non risulti estinto, è possibile effettuare il versamento di premi integrativi, anch'essi da corrispondere in unica soluzione, d'importo **non inferiore a 5.000,00 euro ciascuno**. Ogni Combinazione BIM VITA identifica una Proposta d'investimento finanziario. L'elenco delle proposte d'investimento finanziario sottoscrivibili dall'Investitore-contraente, aggiornato alla data di inizio validità della presente parte "Informazioni Generali" e di seguito sinteticamente anticipato, è contenuto nell'apposito allegato riportato al fondo della parte "Informazioni Generali" medesima, cui si rimanda per un maggiore dettaglio.		

Combinazioni BIM VITA/Proposte d'investimento finanziario
Azionari altri settori 03
Azionari energia/materie prime 03
Azionari Europa 05
Azionari globali 03
Azionari Nord America 04
Azionari paese 02
Azionari paesi emergenti 03
Bilanciati 02
Bilanciati obbligazionari
Decorrelati
Flessibili 03
Liquidità altre valute
Liquidità area euro 02
Obbligazionari misti internazionali 03
Obbligazionari puri euro corporate
Obbligazionari puri euro medio/lungo termine 02
Obbligazionari puri internazionali corporate 04
Obbligazionari puri internazionali governativi breve termine 02

Ciascuna delle sopra elencate proposte d'investimento finanziario è illustrata da una parte "Informazioni Specifiche" della presente Scheda Sintetica ad essa dedicata.

Attività di gestione

Nel rispetto delle Combinazioni BIM VITA (di seguito "Combinazioni") che includono OICR collegati al contratto, la Società effettua un'attività di gestione, finalizzata all'individuazione degli OICR ritenuti dalla Stessa migliori all'interno di ciascuna di dette Combinazioni.

L'attività di gestione consiste in una periodica analisi finanziaria qualitativa e quantitativa degli OICR collegati al contratto e del mercato finalizzata all'esclusione di OICR presenti nel Paniere e/o all'inserimento, nel Paniere stesso, di nuovi OICR rientranti nelle Combinazioni.

Inoltre la Società effettuerà operazioni di compravendita esclusivamente di OICR appartenenti a ciascuna delle Combinazioni, disinvestendo il numero di quote/azioni, assegnate al contratto, con riferimento ad ogni OICR collegato al contratto valutato non più idoneo e reinvestendo il relativo controvalore in un altro OICR ritenuto migliore: pertanto per ciascuna Combinazione, qualora un OICR dovesse registrare la peggiore performance per tre mesi consecutivi (osservazioni mensili), la Società potrà sostituirlo con il miglior OICR appartenente alla stessa Combinazione.

L'attività di gestione periodica sopra descritta è affiancata da un'attività di salvaguardia del contratto, finalizzata a tutelare le scelte e l'interesse dell'Investitore-contraente a fronte di eventi esogeni inerenti gli OICR collegati al contratto. L'attività di salvaguardia è effettuata dalla Società su ogni OICR del Paniere che:
- sia momentaneamente sospeso alla vendita;
- sia coinvolto in operazioni di fusione o di liquidazione decise dalla Società di gestione del risparmio o dalla Sicav stessa.
In questi casi la Società può decidere di investire il premio versato o di effettuare l'operazione di switch richiesta, sul miglior OICR appartenente alla medesima Combinazione.

Per una più approfondita descrizione dell'attività di gestione, si rinvia alla Sez. B.1), Parte I del Prospetto d'offerta nonché alle Condizioni Contrattuali.

FINALITÀ

Il contratto, di tipo Unit Linked, è caratterizzato dalla presenza di una diretta correlazione tra il valore delle somme di cui è prevista la corresponsione e il valore delle quote/azioni degli OICR collegati al contratto ed intende soddisfare, nel medio-lungo periodo, esigenze di:

1. investimento del risparmio, prevedendo la corresponsione di un capitale pari al controvalore delle quote/azioni assegnate al contratto, al verificarsi del decesso dell'Assicurato *[prestazioni assicurative di*

	cui al par. "CASO MORTE",lettera a), Sez. "LE COPERTURE ASSICURATIVE PER RISCHI DEMOGRAFICI"]; 2. copertura assicurativa, prevedendo, in caso di decesso dell'Assicurato, la corresponsione di un capitale che consiste in una maggiorazione del controvalore delle quote/azioni di cui al precedente punto 1. dipendente dal sesso dell'Assicurato e dalla sua età assicurativa, raggiunta al momento del decesso *[prestazioni caso morte di cui al successivo par. "CASO MORTE", lettera b), Sez. "LE COPERTURE ASSICURATIVE PER RISCHI DEMOGRAFICI"]*.

OPZIONI CONTRATTUALI	**A condizione che il contratto sia in vigore e sia trascorso il periodo utile per esercitare il diritto di recesso dal contratto** *[di cui al successivo par. "DIRITTO DI RECESSO", Sez. "INFORMAZIONI AGGIUNTIVE"]*, l'Investitore-contraente, con effetto da un anniversario della decorrenza contrattuale, può chiedere, **rinunciando alle prestazioni caso morte** *[di cui al successivo par. "CASO MORTE", Sez. "LE COPERTURE ASSICURATIVE PER RISCHI DEMOGRAFICI"]* **e purché l'importo annuo della rendita erogabile sia almeno pari a Euro 3.000,00**, che il capitale corrispondente al valore di riscatto totale *[di cui al par. "RIMBORSO DEL CAPITALE PRIMA DELLA SCADENZA (C.D. RISCATTO)"]*, venga convertito in una delle seguenti forme di rendita: a) una rendita vitalizia da corrispondere finché l'Assicurato sia in vita; b) una rendita da corrispondere in modo certo nei primi 5 o 10 anni (e quindi anche in caso di decesso dell'Assicurato) e successivamente finché l'Assicurato sia in vita; c) una rendita su due Assicurati – previa designazione del secondo Assicurato – da corrispondere interamente purché entrambi siano in vita e successivamente, in misura totale o parziale, finché l'Assicurato superstite sia in vita. Durante l'erogazione della rendita **il contratto non è riscattabile e non possono essere corrisposti premi.** La determinazione dell'importo annuo della rendita e la sua erogazione avverrà alle condizioni e con le modalità applicate dalla Società all'epoca della richiesta di corresponsione e risultanti da apposita appendice contrattuale. **Si rinvia alla Sez. B.2), Parte I del Prospetto d'offerta ed alle Condizioni Contrattuali per ulteriori dettagli circa le modalità di esercizio delle opzioni previste dal contratto.**
DURATA	Il contratto è a vita intera, pertanto la durata del contratto coincide con la vita dell'Assicurato.
LE COPERTURE ASSICURATIVE PER RISCHI DEMOGRAFICI	
CASO MORTE	In caso di decesso dell'Assicurato in qualunque momento di vigenza contrattuale esso avvenga è prevista la corresponsione, ai Beneficiari designati o Aventi diritto, del capitale che si ottiene sommando i seguenti importi: a) <u>il controvalore delle quote/azioni</u>, dato dalla somma degli importi che si ottengono moltiplicando il numero di quote/azioni assegnate al contratto con riferimento a ciascuno degli OICR ad esso collegati, per il relativo valore unitario (di seguito "*uNAV*"); b) <u>la maggiorazione per il caso di morte</u>, il cui importo, **che non potrà in ogni caso superare 15.000,00 euro**, è ottenuto applicando all'anzidetto controvalore delle quote/azioni la percentuale, indicata nella tabella di seguito riportata, che dipende dal sesso dell'Assicurato e dalla sua età assicurativa (età compiuta dall'Assicurato, se a tale data non sono trascorsi più di sei mesi dall'ultimo compleanno; età da compiere, se a tale data sono trascorsi più di sei mesi dall'ultimo compleanno) raggiunta al momento del decesso: **Età assicurativa al momento del decesso** / **Assicurato di sesso maschile** / **Assicurato di sesso femminile** 18 – 45 / 20,00% / 40,00% 46 – 55 / 10,00% / 20,00% 56 – 65 / 5,00% / 10,00% 66 – 75 / 1,00% / 2,00% Oltre 75 / 0,50% / 1,00% Eventuali errori sulla data di nascita e sul sesso dell'Assicurato comportano in ogni caso la rettifica, in base ai dati reali, dell'importo liquidabile per la maggiorazione per il caso di morte di cui lettera b). Per ulteriori informazioni circa il calcolo, la pubblicazione e le fonti di rilevazione dello *uNAV* si rinvia al *par. "VALORIZZAZIONE DELL'INVESTIMENTO", Sez. "INFORMAZIONI ULTERIORI", parte "Informazioni Specifiche"della presente Scheda Sintetica.* Per i dettagli relativi alle modalità di determinazione dell'importo di cui alla precedente lettera a) ed ai termini di pagamento delle somme dovute dalla Società, nonché per le informazioni sulle esclusioni e sulle limitazioni di copertura dei rischi previste dal contratto, **si rinvia alla Sez. B.3), Parte I del Prospetto d'offerta ed alle Condizioni Contrattuali**.

ALTRI EVENTI ASSICURATI	Il contratto non prevede altri eventi assicurati
ALTRE OPZIONI CONTRATTUALI	Il contratto non prevede altre opzioni contrattuali
INFORMAZIONI AGGIUNTIVE	
INFORMAZIONI SULLE MODALITA' DI SOTTOSCRIZIONE	La sottoscrizione del contratto si effettua per il tramite di uno dei Soggetti distributori, esclusivamente mediante la Scheda Contrattuale. Il contratto è concluso nel giorno in cui la Scheda Contrattuale, firmata dalla Società, viene sottoscritta dall'Investitore-contraente e dall'Assicurato. L'assicurazione entra in vigore alle ore 24 della data di decorrenza del contratto (di seguito definita "decorrenza"), a condizione che a tale data il contratto medesimo sia stato concluso e sia stato corrisposto il premio unico dovuto. Nel caso in cui la conclusione del contratto e/o il versamento del premio unico siano avvenuti successivamente alla decorrenza, l'assicurazione entra in vigore alle ore 24 del giorno del versamento o, se successivo, del giorno di conclusione del contratto. **Per i dettagli sulle modalità di sottoscrizione del contratto si rinvia alla Sez. D), Parte I, e Sez. C), Parte III del Prospetto d'offerta ed alle Condizioni Contrattuali.**
SWITCH E VERSAMENTI SUCCESSIVI	**A condizione che:** ➢ **il contratto sia in vigore;** ➢ **sia trascorso il periodo utile per esercitare il diritto di recesso dal contratto;** ➢ **il numero degli OICR che risultano complessivamente collegati al contratto, a seguito di ciascuna operazione di switch, non sia superiore a dodici,** l'Investitore-contraente può richiedere alla Società il trasferimento, totale o parziale, delle quote/azioni che risultano assegnate al contratto, da uno o più OICR collegati al contratto ad un altro OICR o ad altri OICR scelto/i dall'Investitore-contraente medesimo fra quelli inclusi nel Paniere. La richiesta di trasferimento **deve essere effettuata dall'Investitore-contraente per iscritto e debitamente firmata dall'Investitore-contraente medesimo, per il tramite del competente Soggetto distributore**. All'atto della richiesta, **l'Investitore-contraente deve indicare**: ➢ l'OICR o gli OICR oggetto di disinvestimento ed il numero di quote/azioni dello/degli stesso/i OICR da disinvestire; ➢ l'OICR o gli OICR oggetto di reinvestimento e, in caso di più OICR, la ripartizione secondo la quale intende reinvestire tra di essi; ➢ l'OICR prescelto, fra quelli oggetto di reinvestimento, per l'assegnazione al contratto delle quote/azioni derivanti dalla sommatoria di ciascun eventuale "*controvalore residuo*" relativo ad ogni OICR oggetto di disinvestimento per il quale detto *controvalore residuo* risulti positivo. **Per i dettagli sulle modalità di effettuazione dell'operazione di switch e per la definizione del *"controvalore residuo"* si rinvia alla Sez. D), Parte I, e Sez. C), Parte III del Prospetto d'offerta ed alle Condizioni Contrattuali.** Come già illustrato al par. *"PROPOSTE D'INVESTIMENTO FINANZIARIO", Sez. "INFORMAZIONI GENERALI SUL CONTRATTO"*, in qualsiasi momento di vigenza contrattuale, **purché il rapporto di conto corrente bancario - intestato/cointestato all'Investitore-contraente ed intrattenuto presso uno dei Soggetti distributori - non risulti estinto,** è possibile effettuare il versamento di premi integrativi facoltativi, da corrispondere in unica soluzione, da destinare all'assegnazione di quote/azioni ulteriori rispetto a quelle derivanti dal premio unico dovuto. Dette quote/azioni possono essere riferibili anche a OICR resi disponibili dalla Società in un momento della durata del contratto successivo alla sua sottoscrizione, previa consegna della relativa informativa tratta dal Prospetto d'offerta aggiornato. Si precisa che **il numero degli OICR che risultano collegati al contratto con riferimento al cumulo dei premi (premio unico dovuto ed eventuali premi integrativi) complessivamente corrisposti dall'Investitore-contraente nel corso della durata contrattuale non può comunque mai risultare superiore a dodici.**

RIMBORSO DEL CAPITALE A SCADENZA (CASO VITA)	Il contratto è a vita intera e, poiché la sua durata coincide con la vita dell'Assicurato, non è previsto il rimborso del capitale a scadenza (caso vita) ma al verificarsi del decesso dell'Assicurato (caso morte). Si rinvia pertanto al precedente par. *"CASO MORTE", Sez. "LE COPERTURE ASSICURATIVE PER RISCHI DEMOGRAFICI"*.
RIMBORSO DEL CAPITALE PRIMA DELLA SCADENZA (C.D. RISCATTO)	**A condizione che il contratto sia in vigore e sia trascorso il periodo utile per esercitare il diritto di recesso dal contratto,** l'Investitore-contraente, previa sua richiesta scritta debitamente firmata dal medesimo ed inoltrata alla Società per il tramite del competente Soggetto distributore o mediante lettera raccomandata, ha la possibilità di ottenere totalmente o parzialmente il rimborso in via anticipata del capitale maturato, esercitando la facoltà del c.d. riscatto totale o parziale. Il riscatto totale determina la risoluzione del contratto e consiste nel disinvestimento del numero totale delle quote/azioni assegnate al contratto. Il riscatto parziale non determina la risoluzione del contratto e consiste nel disinvestimento di un numero di quote/azioni che risultano assegnate al contratto con riferimento a ciascuno degli OICR collegati al contratto medesimo ed oggetto dell'operazione di riscatto parziale. Nella richiesta di riscatto parziale, l'Investitore-contraente deve indicare il predetto numero di quote/azioni da disinvestire, specificandone la ripartizione tra gli OICR collegati al contratto. Si precisa che, in presenza di più OICR collegati al contratto, il riscatto parziale può essere richiesto anche per il totale del numero di quote/azioni assegnate al contratto di uno o più degli OICR collegati al contratto, **a condizione che il numero totale di quote/azioni oggetto di riscatto parziale risulti comunque inferiore al numero totale di quote/azioni che risultano assegnate al contratto.** **In caso di risoluzione anticipata del contratto (c.d. riscatto totale), i costi direttamente e indirettamente sopportati dall'Investitore-contraente possono essere tali da non consentire la restituzione di un ammontare pari al capitale investito.** **Inoltre, poiché la Società nel corso della durata del contratto non offre alcuna garanzia di capitale o di rendimento minimo dell'investimento finanziario, per effetto dei rischi connessi all'investimento finanziario, indicati nel par. 2, Sez. A), Parte I del Prospetto d'offerta, vi è la possibilità che l'Investitore-contraente ottenga, al momento del rimborso, un ammontare inferiore al capitale investito.** **Si rinvia alla Sez. B.2), Parte I del Prospetto d'offerta per ulteriori dettagli circa le modalità di riscatto**.
REVOCA DELLA PROPOSTA	Il contratto non prevede l'adozione della proposta in quanto viene concluso mediante la sottoscrizione della Scheda Contrattuale.
DIRITTO DI RECESSO	**L'Investitore-contraente può recedere dal contratto entro 30 giorni dal momento in cui è informato della sua conclusione, mediante comunicazione scritta, debitamente firmata dall'Investitore-contraente medesimo ed effettuata per il tramite del competente Soggetto distributore o con lettera raccomandata indirizzata alla Direzione Generale della Società, Via Gramsci 7, 10121 – Torino (TO) - Italia.** Entro 30 giorni dal ricevimento della comunicazione del recesso, la Società, **previa consegna dell'originale della Scheda Contrattuale e delle eventuali appendici contrattuali**, rimborsa all'Investitore-contraente un importo pari al controvalore delle quote/azioni di ciascun OICR che risultano assegnate al contratto. Qualora, alla *data di riferimento*, risultino premi corrisposti (premio unico dovuto e/o premi integrativi) a fronte dei quali la Società non abbia ancora assegnato il corrispondente numero di quote/azioni, unitamente al sopra citato controvalore delle quote/azioni verrà rimborsato all'Investitore-contraente l'importo corrispondente ai predetti premi. **La Società ha il diritto di trattenere, a titolo di rimborso per le spese effettivamente sostenute per l'emissione del contratto, a condizione che queste siano quantificate nel contratto medesimo, la somma in cifra fissa pari a 250,00 euro, di cui al par. "DESCRIZIONE DEI COSTI", Sez. "COSTI", parte "Informazioni Specifiche" della presente Scheda Sintetica**. Si rinvia alla Sez. D), Parte I del Prospetto d'offerta per la definizione della *data di riferimento*.
ULTERIORE INFORMATIVA DISPONIBILE	Oltre che per il tramite dei Soggetti distributori, attraverso il sito Internet www.bimvita.it la Società mette a disposizione, consentendone l'acquisizione su supporto duraturo, il Prospetto d'offerta aggiornato, il rendiconto periodico della gestione, nonché il/lo Regolamento/Statuto dell'OICR o degli OICR cui sono

	collegate le prestazioni dovute in forza del contratto. Ulteriori informazioni – cui è tenuta la Società ai sensi della normativa vigente in materia di assicurazioni sulla vita – saranno reperibili attraverso il sito Internet della Società medesima, su indicato. La Società è tenuta a comunicare tempestivamente all'Investitore-contraente le variazioni delle informazioni del Prospetto d'offerta concernenti le caratteristiche essenziali del prodotto, tra le quali la tipologia di gestione, il regime dei costi ed il profilo di rischio.

LEGGE APPLICABILE AL CONTRATTO	Al contratto si applica la legge italiana.
REGIME LINGUISTICO DEL CONTRATTO	Il contratto e gli eventuali documenti ad esso allegati sono redatti in lingua italiana.
RECLAMI	Eventuali reclami riguardanti il rapporto contrattuale devono essere inoltrati per iscritto alla Capogruppo: *Società: Fondiaria-Sai S.p.A.* *Funzione: Relazioni industriali e servizio clienti - servizio clienti* *Indirizzo: Corso Galileo Galilei n.12, 10126 Torino (To) - Italia* *Fax: (+39) 011-6533745* *Email: servizio.reclami@fondiaria-sai.it* Fatta salva la facoltà di ricorrere a sistemi conciliativi ove esistenti o, comunque, di adire l'Autorità Giudiziaria (in tal caso il reclamo esula dalla competenza dell'ISVAP), qualora l'esponente non si ritenga soddisfatto dell'esito del reclamo o in caso di assenza di riscontro nel termine massimo di 45 giorni, potrà rivolgersi, corredando l'esposto con la copia del reclamo presentato alla Società e dell'eventuale riscontro fornito dalla stessa: ➢ per questioni attinenti al contratto, nonché al comportamento di agenti, mediatori o broker (e loro collaboratori) e produttori diretti e al comportamento della Società (esclusi i casi di vendita diretta), all'*ISVAP, Servizio Tutela degli Utenti, Via del Quirinale 21 - 00187 Roma (RM) - Italia, telefono (+39) 06-421331*, ➢ per questioni attinenti alla trasparenza informativa, nonché al comportamento di soggetti abilitati all'intermediazione assicurativa (intermediari incaricati diversi da quelli richiamati al punto precedente) e al comportamento della Società nei casi di vendita diretta, alla *CONSOB, Via G.B. Martini 3 – 00198 Roma (RM) - Italia, oppure Via Broletto 7 – 20123 Milano (MI) – Italia, telefono (+39) 06-84771 / (+39) 02-724201*. Il reclamo deve inoltre contenere: nome, cognome e domicilio del reclamante (con eventuale recapito telefonico), individuazione dei soggetti di cui si lamenta l'operato, breve descrizione del motivo della lamentela ed ogni documento utile per descrivere più compiutamente il fatto e le relative circostanze. Si evidenzia che i reclami per l'accertamento dell'osservanza della vigente normativa di settore vanno presentati direttamente all'Autorità competente. Per ulteriori questioni, l'esponente potrà rivolgersi alle Autorità amministrative competenti. **Si rinvia alla Sez. A), Parte I del Prospetto d'offerta per ulteriori dettagli.**

Allegato alla presente parte "Informazioni Generali" della Scheda Sintetica

PANIERE

(aggiornato alla data di inizio validità della presente parte "Informazioni Generali")

Combinazione BIM VITA (Proposta d'investimento finanziario)	Denominazione OICR	Denominazione OICR riportato in Scheda Contrattuale	Intermediario Negoziatore
Azionari altri settori 03 Le attività finanziarie sottostanti detta Combinazione BIM VITA sono costituite da titoli azionari emessi da società operanti in diversi settori economici (ad es. industria, finanza, ecc.)	CARMIGNAC INNOVATION	CARMIGNAC INNOVATION	Carmignac Gestion
	DWS GLOBAL AGRIBUSINESS FC	DWS GLOBAL AGRIBUSINESS	DWS Investment SA
	FIDELITY GLB FINANCL SERVS "Y"(EUR) ACC	FIDELITY FUNDS FINANCIAL SERVICES FUND	Fidelity Funds
	FIDELITY GLOBAL TELECOMMUNICATIONS "Y"	FIDELITY FUNDS TELECOMMUNICATIONS FUND A	Fidelity Funds
	LO FUNDS CLEAN TECH "I"	LOMBARD ODIER FUNDS - CLEAN TECH	Lombard Odier Darier Hentsch (Jersey) Limited
	LO FUNDS GOLDEN AGE "I" ACC	LOMBARD ODIER FUNDS - GOLDEN AGE	Lombard Odier Darier Hentsch (Jersey) Limited
	PF(LUX) - AGRICULTURE	PICTET FUNDS (LUX) AGRICULTURE	Pictet Funds (Europe) S.A.
	PF (LUX) - GENERICS	PICTET FUNDS (LUX) GENERICS	Pictet Funds (Europe) S.A.
	PF (LUX) – SECURITY R	PICTET FUNDS (LUX) SECURITY R	Pictet Funds (Europe) S.A.
	SCHRODER ISF GLB CLIM CHANGE EQ "C"(EUR)	SCHRODER ISF GLOBAL CLIMATE CHANGE EQUITY EUR (1)	Schroders Investment Management Ltd
	MSS ASIAN PROPERTY "Z" ACC - USD	MSS ASIAN PROPERTY "Z" ACC - USD	Morgan Stanley Investment Management, Inc
	JULIUS BAER MULTISTOCK LUXURY BRANDS - EUR C	JULIUS BAER MULTISTOCK LUXURY BRANDS	Swiss & Global Asset Management Ltd
	DEXIA EQUITIES L - BIOTECHNOLOGY - USD C	DEXIA EQUITIES L - BIOTECHNOLOGY	Dexia Asset Management Lussemburgo
	FRANKLIN TEMPLETON INVESTMENT FUNDS - FRANKLIN TECHNOLOGY FUND	FRANKLIN TEMPLETON INVESTMENT-TECHNOLOGY FUND	Franklin Advisers inc
	FRANKLIN TEMPLETON INVESTMENT FUNDS - FRANKLIN MUTUAL GLOBAL DISCOVERY FUND	FRANKLIN TEMPLETON INVESTMENT-MUTUAL GLOBAL DISCOVERY	Franklin Mutual Advisers, LLC e Franklin Templeton Investment Management Limited

	LO FUNDS - TECHNOLOGY	LOMBARD ODIER FUNDS - TECHNOLOGY	Lombard Odier Darier Hentsch & Cie
Azionari energia/materie prime 03 Le attività finanziarie sottostanti detta Combinazione BIM VITA sono costituite da titoli azionari emessi da società operanti nel settore dell'energia o delle materie prime	BGF WORLD MINING "D2" (EUR)	BGF WORLD MINING "D2" (EUR) ACC	BlackRock Global
	CARMIGNAC COMMODITIES	CARMIGNAC COMMODITIES	Carmignac Gestion
	JPM GLOBAL NATURAL RESOURCES A (acc) - EUR	JPMORGAN FUNDS - GLOBAL NATURAL RESOURCES FUND	JPMorgan Asset Management (Europe) S.à r.l
	PF (LUX) - CLEAN ENERGY	PICTET FUNDS (LUX) CLEAN ENERGY	Pictet Funds (Europe) S.A.
	SGAM FUND EQUITIES GOLD MINES "J"	SGAM FUND EQUITIES GOLD MINES	Société Général Gestion
	PF (LUX) WATER	PICTET FUNDS (LUX) WATER	Pictet Funds (Europe) S.A.
	LO FUNDS - WORLD GOLD EXPERTISE EUR FUND	LOMBARD ODIER FUNDS – WORLD GOLD EXPERTISE EUR FUND	Lombard Odier Darier Hentsch (Jersey) Limited
	JULIUS BAER MULTISTOCK - ENERGY TRANSITION - EUR C	JULIUS BAER MULTISTOCK - ENERGY TRANSITION	Swiss & Global Asset Management Ltd
	BLACKROCK GLOBAL - WORLD GOLD - EUR D2	BLACKROCK GLOBAL - WORLD GOLD	BlackRock Investment Management
	SCHRODER ISF GLOBAL ENERGY C ACC	SCHRODER ISF GLOBAL ENERGY	Schroder Investment Management Limited
Azionari Europa 05 Le attività finanziarie sottostanti detta Combinazione BIM VITA sono costituite da titoli azionari emessi da società con sede o che svolgono la loro attività prevalentemente in Europa	BNP PARIBAS L1 EQUITY BEST SELECTION EURO	BNP PARIBAS L1 EQUITY BEST SELECTION EURO	BNP PARIBAS INVESTMENT PARTNERS LUXEMBOURG
	CARMIGNAC EURO-PATRIMOINE	CARMIGNAC EURO PATRIMOINE	Carmignac Gestion
	FIDELITY EUROPEAN AGGRESSIVE "Y" (EUR)	FIDELITY FUNDS EUROPEAN AGGRESSIVE FUND	Fidelity Funds
	FIDELITY EUROPEAN GROWTH "Y"	FIDELITY FUNDS EUROPEAN GROWTH FUND	Fidelity Funds
	FRANKLIN MUTUAL EUROPEAN "I" (EUR)	FRANKLIN MUTUAL EUROPEAN	Franklin Advisers inc
	ODDO GENERATION EURO	ODDO GENERATION EURO	Oddo Asset Management

	THREADNEEDLE PANEUR EQ DIV “2” INI(EUR) D	PAN EUROPEAN EQUITY DIVIDEND FUND	Threadneedle Asset Management Ltd
	PF (LUX) - EUROPEAN EQUITY SELECTION	PICTET FUNDS (LUX)- EUROPEAN EQUITY SELECTION	Pictet Funds (Europe) S.A.
	PF (LUX) - EUROPEAN SUSTAINABLE EQUITIES	PICTET FUNDS (LUX)- EUROPEAN SUSTAINABLE EQUITIES EUR	Pictet Funds (Europe) S.A.
	FRANKLIN TEMPLETON INVESTMENT - FRANKLIN EUROPEAN GROWTH - EUR I ACC	FRANKLIN TEMPLETON INVESTMENT - FRANKLIN EUROPEAN GROWTH	Franklin Templeton institutional
	HENDERSON HORIZON - PAN EUROPEAN EQUITY- EUR I2	HENDERSON HORIZON - PAN EUROPEAN EQUITY	Henderson Group plc
	BLACKROCK GLOBAL FUNDS - CONTINENTAL EUROPEAN FLEXIBLE FUND	BLACKROCK GLOBAL FUNDS - CONTINENTAL EUROPEAN FLEXIBLE	Blackrock Investment Management
Azionari globali 03 Le attività finanziarie sottostanti detta Combinazione BIM VITA sono costituite da titoli azionari relativi ad indici azionari internazionali globali oppure con emittente/emittenti appartenenti a diverse aree geografiche.	MOTUS SICAV DYNAMIC STRATEGY A	MOTUS SICAV DYNAMIC STRATEGY	LEMANIK ASSET MANAGEMENT
	MOTUS SICAV GLOBAL EQUITY A	MOTUS SICAV GLOBAL EQUITY	LEMANIK ASSET MANAGEMENT
	CARMIGNAC INVESTISSEMENT	CARMIGNAC INVESTISSEMENT	Carmignac Gestion
	CARMIGNAC INVESTISSEMENT LATITUDE	CARMIGNAC INVESTISSEMENT LATITUDE	Carmignac Gestion
	PF (LUX)-GLOBAL MEGATREND SELECTION	PICTET FUNDS (LUX)-GLOBAL MEGATREND SELECTION	Pictet Funds (Europe) S.A.
	AMUNDI INTERNATIONAL SICAV - USD A	AMUNDI INTERNATIONAL SICAV	Amundi Luxembourg S.A
	MORGAN STANLEY INVESTMENT - GLOBAL BRANDS - USD Z	MORGAN STANLEY INVESTMENT - GLOBAL BRANDS	Morgan Stanley Investment Management
	BNY MELLON GLOBAL - LONG TERM GLOBAL EQUITY - EUR C	BNY MELLON GLOBAL - LONG TERM GLOBAL EQUITY	BNY Mellon Global Management Limited
	JPMORGAN FUNDS - GLOBAL FOCUS FUND	JPMORGAN FUNDS - GLOBAL FOCUS FUND	JPMorgan Asset Management (Europe) S.a r.l.
	LO FUNDS - SELECTIVE GLOBAL EQUITY FUND	LOMBARD ODIER FUNDS - SELECTIVE GLOBAL EQUITY FUND	Lombard Odier Darier Hentsch & Cie

Azionari Nord America 04 Le attività finanziarie sottostanti detta Combinazione BIM VITA sono costituite da titoli azionari emessi da società appartenenti all'area del Nord America	FRANKLIN US EQUITY "I"	FRANKLIN US EQUITY I ACC. USD	Franklin Advisers inc
	PERKINS US STRATEGIC VALUE "I" ACC	JANUS CAPITAL FUNDS PLC US STRATEGIC VALUE FUND	Janus Capital Management LLC
	BNP PARIBAS L1 - EQUITY USA GROWTH - USD I	BNP PARIBAS L1 - EQUITY USA GROWTH	BNP Paribas Investment Partners
	BLACKROCK GLOBAL FUNDS - US FLEXIBLE EQUITY - USD D2	BLACKROCK GLOBAL FUNDS - US FLEXIBLE EQUITY	BlackRock Investment Management
	ROBECO US PREMIUM EQUITIES - USD I	ROBECO US PREMIUM EQUITIES	Robeco Institutional Asset Management B.V.
	FRANKLIN TEMPLETON INVESTMENT FUNDS - FRANKLIN U.S. OPPORTUNITIES FUND	FRANKLIN TEMPLETON INVESTMENT-US OPPORTUNITIES FUND	Franklin Advisers inc
Azionari paese 02 Le attività finanziarie sottostanti detta Combinazione BIM VITA sono costituite da titoli azionari emessi da società appartenenti ad un dato paese o ad un gruppo ristretto di paesi	AGRESSOR	AGRESSOR	Financière de l'Echiquier
	FIDELITY KOREA "Y"	FIDELITY FUNDS KOREA FUND A	Fidelity Funds
	FIDELITY FUNDS JAPAN SMALLER COMPANIES FUND "Y"	FIDELITY FUNDS JAPAN SMALLER COMPANIES FUND A	Fidelity Funds
	FRANKLIN TEMPLETON JAPAN "I"	FRANKLIN TEMPLETON JAPAN FUND	Franklin Advisers inc
	LEMANIK ITALY "I"	LEMANIK ITALY	Lemanik SA
	ODDO AVENIR	ODDO AVENIR	Oddo Asset Management
	SCHRODER ISF ITALIAN EQUITY "C"	SCHRODER ISF ITALIAN EQUITY	Schroders Investment Management Ltd
	VONTOBEL FUND-SWISS MID & SMALL CAP EQUITY	VONTOBEL FUND - SWISS MID & SMALL CAP EQUITY	Bank Vontobel AG
	INVESCO II - JAPANESE EQUITY ADVANTAGE - YEN V	INVESCO II - JAPANESE EQUITY ADVANTAGE	Invesco Management S.A. Luxembourg

	HENDERSON HORIZON - JAPANESE SMALLER COMPANIES - USD I2	HENDERSON HORIZON - JAPANESE SMALLER COMPANIES	Henderson Group plc
Azionari paesi emergenti 03 Le attività finanziarie sottostanti detta Combinazione BIM VITA sono costituite da titoli azionari emessi da società con sede o che svolgono la loro attività prevalentemente nei paesi in via di sviluppo	FIDELITY AUSTRALIA "Y"	FIDELITY FUNDS AUSTRALIA FUND	Fidelity Funds
	CARMIGNAC EMERGENTS	CARMIGNAC EMERGENTS	Carmignac Gestion
	CARMIGNAC EMERGING DISCOVERY	CARMIGNAC EMERGING DISCOVERY	Carmignac Gestion
	DWS INVEST AFRICA	DWS INVEST AFRICA FC	DWS Investment SA
	DWS INVEST BRIC PLUS	DWS INVEST BRIC PLUS	DWS Investment SA
	DWS RUSSIA	DWS RUSSIA	DWS Investment SA
	FIDELITY CHINA FOCUS "Y"	FIDELITY FUNDS CHINA FOCUS FUND	Fidelity Funds
	FIDELITY EMG EUR MID EAST AFRI "A" (EUR)	FIDELITY FUNDS EMEA FUND	Fidelity Funds
	FIDELITY EMERGING MARKETS "Y"	FIDELITY FUNDS EMERGING MARKETS FUND	Fidelity Funds
	FIDELITY INDIA FOCUS "Y" (USD)	FIDELITY FUNDS INDIA FOCUS FUND	Fidelity Funds
	FIDELITY LATIN AMERICA "Y"	FIDELITY FUNDS LATIN AMERICA FUND	Fidelity Funds
	FIDELITY SOUTH EAST ASIA "Y" (USD)	FIDELITY FUNDS SOUTH EAST ASIA	Fidelity Funds
	FIDELITY TAIWAN "Y"	FIDELITY FUNDS TAIWAN FUND A	Fidelity Funds
	FRANKLIN INDIA "I" (EUR)	FRANKLIN INDIA FUND	Franklin Advisers inc
	PF (LUX) - RUSSIAN EQUITIES	PICTET FUNDS (LUX)- RUSSIAN EQUITIES- EUR	Pictet Funds (Europe) S.A.
	SAINT-HONORE CHINE "A" ACC	SAINT-HONORE CHINE	Edmond de Rothschild Investment Managers
	SCHRODER ISF EMERGING ASIA "C"	SCHRODER ISF EMERGING ASIA	Schroders Investment Management Ltd
	SCHRODER ISF EMERGING EUROPE "C"	SCHRODER ISF EMERGING EUROPE	Schroders Investment Management Ltd
	SCHRODER ISF LATIN AMERICAN "C" (EUR)	SCHRODER ISF LATIN AMERICAN EUR	Schroders Investment Management Ltd
	SCHRODER ISF MIDDLE EAST "C" (EUR)	SCHRODER ISF MIDDLE EAST EUR	Schroders Investment Management Ltd
	TEMPLETON ASIAN GROWTH "I" (EUR)	TEMPLETON ASIAN GROWTH FUND	Templeton Asset management ltd
	TEMPLETON EMERGING MARKETS "I"	TEMPLETON EMERGING MARKETS FUND	Templeton Asset management ltd
	JULIUS BAER MULTISTOCK - BLACK SEA - EUR C	JULIUS BAER MULTISTOCK - BLACK SEA	Swiss & Global Asset Management Ltd
	FRANKLIN TEMPLETON INVESTMENT - TEMPLETON FRONTIER MARKETS - EUR I A	FRANKLIN TEMPLETON INVESTMENT - TEMPLETON FRONTIER MARKETS	Templeton Asset management ltd

	FIDELITY - EMERGING ASIA - USD Y	FIDELITY - EMERGING ASIA	Fidelity Funds
	FRANKLIN TEMPLETON INVESTMENT FUNDS - TEMPLETON CHINA FUND	FRANKLIN TEMPLETON INVESTMENT-CHINA FUND	Templeton Asset Management Ltd. (Singapore)
	BLACKROCK GLOBAL FUNDS - EMERGING EUROPE FUND	BLACKROCK GLOBAL FUNDS - EMERGING EUROPE FUND	Blackrock Investment Management
Bilanciati 02 Le attività finanziarie sottostanti detta Combinazione BIM VITA sono costituite da titoli azionari per una quota variabile tra il 30% e il 70% e titoli obbligazionari per la parte residuale	MOTUS SICAV GLOBAL BALANCED A	MOTUS SICAV GLOBAL BALANCED	LEMANIK ASSET MANAGEMENT
	ARCIPELAGOS TAURUS ATFF “R”	ARCIPELAGOS TAURUS ATFF	Lemanik SA
	ECHIQUIER PATRIMOINE	ECHIQUIER PATRIMOINE	Financière de l'Echiquier
	BLACKROCK GLOBAL FUNDS - GLOBAL ALLOCATION FUND	BLACKROCK GLOBAL FUNDS - GLOBAL ALLOCATION FUND	Blackrock Investment Management
Bilanciati obbligazionari Le attività finanziarie sottostanti detta Combinazione BIM VITA sono costituite da titoli azionari per una quota variabile tra il 30% e il 50% e titoli obbligazionari per la parte residuale	SAINT-HONORE CONVERTIBLES "A" ACC	SAINT-HONORE CONVERTIBLES	Edmond de Rothschild Investment Managers
	CARMIGNAC PATRIMOINE	CARMIGNAC PATRIMOINE	Carmignac Gestion
Decorrelati Le attività finanziarie sottostanti detta Combinazione BIM VITA sono costituite da un indice finanziario o da un paniere di titoli, riprodotto anche sinteticamente ovvero modificato attraverso l’utilizzo di derivati.	LFP LONG VOLATILITY	LFP LONG VOLATILITY	LFP
	ELAN FRANCE INDICE BEAR	ELAN FRANCE INDICE BEAR	Rothschild & Cie Gestion

Flessibili 03 Le attività finanziarie sottostanti detta Combinazione BIM VITA sono costituite da titoli azionari per una quota variabile tra lo 0% e il 100% e titoli obbligazionari e strumenti del mercato monetario per la parte residuale	LO FUNDS - 1798 TACTICAL ALPHA (EUR) I	LOMBARD ODIER FUNDS – 1798 TACTICAL ALPHA (EUR)	Lombard Odier Darier Hentsch (Jersey) Limited
	LO FUNDS - ALTERNATIVE BETA (EUR) I	LOMBARD ODIER FUNDS – ALTERNATIVE BETA (EUR)	Lombard Odier Darier Hentsch (Jersey) Limited
	DIAMAN SICAV FGS SYSTEMATIC TRADING	DIAMAN SICAV FGS SYSTEMATIC TRADING	Degroof Gestion Institutionelle
	DIAMAN SICAV ZENIT DYNAMIC BOND P	DIAMAN SICAV ZENIT DYNAMIC BOND P	Degroof Gestion Institutionelle
	ZENIT MULTISTRATEGY SICAV FLEX	ZENIT MULTISTRATEGY SICAV FLEX	Degroof Gestion Institutionelle
	CAPITAL AT WORK UMBRELLA FUND INFLATION AT WORK	CAPITAL AT WORK UMBRELLA FUND INFLATION AT WORK	Capital at Work Int´l S.A.
	JPM GLOBAL CAPITAL APPRECIATION A (acc) - EUR	JPMORGAN CAPITAL APPRECIATION	JPMorgan Asset Management (Europe) S.à r.l
	JPM HIGHBRIDGE STATISTICAL MARKET NEUTRAL A (acc) - EUR	JPMORGAN IF HIGHBRIDGE STATISTICAL MARKET NEUTRAL FUND	JPMorgan Asset Management (Europe) S.à r.l
	JPM INCOME OPPORTUNITY A (acc) - EUR (HEDGED)	JPMORGAN INCOME OPPORTUNITY	JPMorgan Asset Management (Europe) S.à r.l
	PF (LUX) - ABSOLUTE RETURN GLOBAL DIVERSIFIED	PICTET FUNDS (LUX) ABSOLUTE RETURN GLOBAL DIVERSIFIED	Pictet Funds (Europe) S.A.
	AMUNDI - VOLATILY EURO EQUITIES - EUR MC	AMUNDI - VOLATILY EURO EQUITIES	Amundi Luxembourg S.A
	RWC - RWC GLOBAL CONVERTIBLES - EUR A	RWC - RWC GLOBAL CONVERTIBLES	RWC Global Convertibles Fund
	MORGAN STANLEY INVESTMENT FUNDS DIVERSIFIED ALPHA PLUS FUND	MORGAN STANLEY INVESTMENT DIVERSIFIED ALPHA PLUS	Morgan Stanley Investment Management, Inc.
Liquidità altre valute Le attività finanziarie sottostanti detta Combinazione BIM VITA sono interamente costituite da liquidità e titoli obbligazionari denominati in valute diverse dall'euro con duration inferiore ad 1 anno.	JB MM SWISS FRANC CHF	JULIUS BAER MULTICASH SWISS FRANC CASH FUND	Swiss & Global Asset Management Ltd.
	JB MM DOLLAR USD	JULIUS BAER MULTICASH DOLLAR CASH FUND	Swiss & Global Asset Management Ltd.

Liquidità area euro 02 Le attività finanziarie sottostanti detta Combinazione BIM VITA sono costituite da valori mobiliari a reddito fisso o variabile espressi in euro, oppure valori mobiliari del mercato monetario, emessi o garantiti da emittenti privati e/o pubblici di prim'ordine.	GOLDMAN SACHS EURO LIQUID RESERVES	GOLDMAN SACHS EURO LIQUID RESERVES	Goldman Sachs Asset Management International
	JPM EURO LIQUIDITY A (ACC)	JP MORGAN LIQUIDITY FUNDS – EURO LIQUIDITY FUND	JPMorgan Asset Management (Europe) S.à r.l.
	FIDELITY - EURO CASH - EUR Y	FIDELITY - EURO CASH	Fidelity Funds
Obbligazionari misti internazionali 03 Le attività finanziarie sottostanti detta Combinazione BIM VITA sono costituite principalmente da titoli obbligazionari, denominati in diverse valute ed in via contenuta da una componente azionaria e di liquidità	AMUNDI FUNDS DYNARBITRAGE VAR 4 (EUR)-M	AMUNDI FUNDS DYNARBITRAGE VAR 4	Crédit Agricole Asset Management - filiale Londinese
	AMUNDI DYNARBITRAGE INTERNATIONAL	AMUNDI DYNARBITRAGE INTERNATIONAL	Crédit Agricole Asset Management
	LO FUNDS CONVERTIBLE BOND "I"	LOMBARD ODIER FUNDS - CONVERTIBLE BOND	Lombard Odier Darier Hentsch (Jersey) Limited
	CREDIT SUISSE PORTFOLIO - INCOME - EUR B	CREDIT SUISSE PORTFOLIO - INCOME	Credit Suisse Fund Management S.A
	JULIUS BAER MULTIBOND - ABSOLUTE RETURN BOND FUND PLUS	JULIUS BAER MULTIBOND - ABSOLUTE RETURN BOND PLUS	Swiss & Global Asset Management Ltd.
	PIMCO GLOBAL REAL RETURN FUND	PIMCO GLOBAL REAL RETURN FUND	PIMCO Europe Ltd
	PIMCO TOTAL RETURN BOND FUND	PIMCO TOTAL RETURN BOND FUND	PIMCO Europe Ltd

Obbligazionari puri euro corporate Le attività finanziarie sottostanti detta Combinazione BIM VITA sono costituite principalmente da titoli obbligazionari, denominati in euro, di emittenti corporate ed in via residuale da una componente di liquidità	LO FUNDS - INVESTMENT GRADE (EUR) I	LOMBARD ODIER FUNDS - INVESTMENT GRADE	Lombard Odier Darier Hentsch (Jersey) Limited
	SCHRODER ISF EURO CORPORATE BOND	SCHRODER INTERNATIONAL SELECTION FUND- EURO CORPORATE BOND	Schroders Investment Management Ltd
	CARMIGNAC SECURITE	CARMIGNAC SECURITE C	Carmignac Gestion
	TEMPLETON GLB HIGH YIELD "I" (EUR)	TEMPLETON GLOBAL HIGH YIELD FUND	Templeton Asset management ltd
Obbligazionari puri euro medio/lungo termine 02 Le attività finanziarie sottostanti detta Combinazione BIM VITA sono costituite principalmente da titoli obbligazionari a medio/lungo termine, denominati in euro ed in via residuale da una componente di liquidità	PF (LUX) - EUR INFLATION LINKED BONDS	PICTET FUNDS (LUX)-EUR INFLATION LINKED BONDS	Pictet Funds (Europe) S.A.
	RAIFFEISEN DYNAMIC BONDS "R"	RAIFFEISEN DYNAMIC BOND	Raiffeisen Dynamic Bonds, FCP
	TEMPLETON GLOBAL BOND "I" (EUR)	TEMPLETON GLOBAL BOND FUND	Templeton Asset management ltd
	LO FUNDS - INFLATION LINKED BOND EUR	LOMBARD ODIER FUNDS - INFLATION LINKED BOND	Lombard Odier Darier Hentsch & Cie
Obbligazionari puri internazionali corporate 04 Le attività finanziarie sottostanti detta Combinazione BIM VITA sono costituite principalmente da titoli obbligazionari, denominati in diverse valute, di emittenti corporate ed in via residuale da una componente di liquidità	BNP PARIBAS L1 V350	BNP PARIBAS L1 V350	BNP PARIBAS INVESTMENT PARTNERS LUXEMBOURG
	PIMCO GIS TOTAL RETURN BOND EUR (HEDGED)	PIMCO GL TOTAL RETURN	Allianz Global Investors of America L.P.
	JB BF ABSOLUTE RETURN EUR	JULIUS BAER ABSOLUTE RETURN BOND FUND	Swiss & Global Asset Management Ltd.
	AMUNDI OBLIG INTERNATIONALES EUR - I	AMUNDI OBLIG INTERNATIONALES	Crédit Agricole Asset Management
	TEMPLETON GLB TOTAL RETURN "I" (EUR)	FRANKLIN TEMPLETON GLOBAL TOTAL RETURN FUND	Franklin Advisers inc
	ING (L) RENTA FUND DOLLAR	ING (L) RENTA FUND DOLLAR	Franklin Advisers inc
	JANUS US FLEXIBLE INCOME "I" (EUR)	JANUS CAPITAL FUNDS PLC JANUS US FLEXIBLE INCOME FUND	Janus Capital Management LLC

	JANUS US HIGH YIELD "I" (EUR)	JANUS CAPITAL FUNDS PLC JANUS US HIGH YIELD FUND	Janus Capital Management LLC
	JANUS US SHORT TERM BOND FUND "I" (EUR)	JANUS CAPITAL FUNDS PLC US SHORT TERM BOND FUND	Janus Capital Management LLC
	PF (LUX) EMERGING LOCAL CURRENCY DEBT	PICTET FUNDS (LUX)- EMERGING LOCAL CURRENCY DEBT	Pictet Funds (Europe) S.A.
	SAINT-HONORE EMERGING BONDS “A” ACC	SAINT-HONORE EMERGING BONDS	Edmond de Rothschild Investment Managers
	SCHRODER ISF GLB CORP. BND "C"	SCHRODER ISF GLOBAL CORPORATE BOND	Schroders Investment Management Ltd
	BLACKROCK GLOBAL FUNDS - LOCAL EMERGING MARKETS SHORT DURATION BOND - USD D	BLACKROCK GLOBAL FUNDS - LOCAL EMERGING MARKETS SHORT DURATION BOND	BlackRock Investment Management
	PIMCO EMERGING MARKETS BOND - USD INST INC	PIMCO EMERGING MARKETS BOND INC	PIMCO Europe Ltd
	LO FUNDS - INVESTMENT GRADE A-BBB (CHF)	LOMBARD ODIER FUNDS - INVESTMENT GRADE A-BBB	Lombard Odier Darier Hentsch & Cie
Obbligazionari Puri Internazionali Governativi Breve Termine 02 Le attività finanziarie sottostanti detta Combinazione BIM VITA sono costituite principalmente da titoli obbligazionari a breve termine ,denominati in diverse valute, di emittenti sovrani o istituzioni sovranazionali promosse da enti sovrani e in via residuale da una componente di liquidità.	LO EMERGING LOCAL CURRENCIES AND BONDS - EUR I	LOMBARD ODIER EMERGING LOCAL CURRENCIES AND BONDS	Lombard Odier Funds (Europe) SA
	JULIUS BAER MULTIBOND - ABSOLUTE RETURN EMERGING BOND - EUR C	JULIUS BAER MULTIBOND - ABSOLUTE RETURN EMERGING BOND	Swiss & Global Asset Management Ltd
	FRANKLIN TEMPLETON INVESTMENT FUNDS - TEMPLETON GLOBAL BOND FUND	FRANKLIN TEMPLETON INVESTMENT GLOBAL BOND FUND	Franklin Advisers, Inc.
	FRANKLIN TEMPLETON INVESTMENT FUNDS - TEMPLETON GLOBAL TOTAL RETURN FUND	FRANKLIN TEMPLETON INVESTMENT GLOBAL TOTAL RETURN	Franklin Advisers, Inc.

Avvertenza: La Scheda Sintetica del Prospetto d'offerta deve essere consegnata all'Investitore-contraente, unitamente alle Condizioni Contrattuali, prima della sottoscrizione.

Data di deposito in Consob della parte "Informazioni Generali": 16/05/2011.
Data di validità della parte "Informazioni Generali": dal 17/05/2011.

La pubblicazione del Prospetto d'offerta non comporta alcun giudizio della Consob sull'opportunità dell'investimento proposto.

SCHEDA SINTETICA
INFORMAZIONI SPECIFICHE

La parte "Informazioni Specifiche", da consegnare obbligatoriamente all'Investitore-contraente prima della sottoscrizione, è volta ad illustrare le principali caratteristiche della Combinazione BIM VITA: **Azionari altri settori 03**

INFORMAZIONI GENERALI SULL'INVESTIMENTO FINANZIARIO

NOME

Denominazione della Proposta di investimento finanziario	Azionari altri settori 03

Si rimanda al successivo par. *"ALTRE INFORMAZIONI"* per la denominazione dei singoli OICR componenti la Combinazione BIM VITA che identifica la Proposta d'investimento finanziario.

GESTORE

Denominazione del gestore della Combinazione BIM VITA	BIM VITA S.p.A.

ALTRE INFORMAZIONI

a)	Codice della proposta di investimento finanziario	AzionariAltriSettori03
b)	Modalità di versamento del premio presa a riferimento nella proposta di investimento finanziario	Premio unico anticipato con possibilità di versamenti integrativi, anch'essi da corrispondere in unica soluzione.
c)	Importi di premio in Euro	Premio unico minimo : 15.000,00; Premio integrativo minimo : 5.000,00
d)	Finalità della proposta di investimento finanziario	Crescita del capitale con forte variabilità dei rendimenti

OICR componenti la Combinazione BIM VITA

Denominazione	Codice ISIN al portatore	Denominazione del gestore dell'OICR	Domicilio	Data di istituzione/inizio operatività
CARMIGNAC INNOVATION	FR0010149096	CARMIGNAC GESTION	SICAV di diritto Francese	03/02/1997
DWS GLOBAL AGRIBUSINESS FC	LU0264452722	DWS INVESTMENT SA	SICAV di diritto lussemburghese	15/09/2006
FIDELITY GLB FINANCL SERVS "Y"(EUR) ACC	LU0346388704	FIDELITY FUNDS	SICAV di diritto lussemburghese	25/03/2008
FIDELITY GLOBAL TELECOMMUNICATIONS "Y"	LU0346389694	FIDELITY FUNDS	SICAV di diritto lussemburghese	25/03/2008
LO FUNDS - CLEAN TECH "I"	LU0324971364	Lombard Odier Darier Hentsch (Jersey) Limited	SICAV di diritto lussemburghese	15/05/2007
LO FUNDS - GOLDEN AGE "I" ACC	LU0209992170	Lombard Odier Darier Hentsch (Jersey) Limited	SICAV di diritto lussemburghese	26/11/1999
MSS ASIAN PROPERTY "Z" ACC – USD	LU0360481310	Morgan Stanley Investment Management, Inc	SICAV di diritto lussemburghese	05/08/2008
PF (LUX) - AGRICULTURE	LU0366533882	PICTET Funds (Europe) S.A.	SICAV di diritto lussemburghese	29/05/2009
PF (LUX) - GENERICS	LU0188500879	PICTET Funds (Europe) S.A.	SICAV di diritto	01/07/2004

			lussemburghese	
PF (LUX) – SECURITY R	LU0270904351	PICTET Funds (Europe) S.A.	SICAV di diritto lussemburghese	01/11/2006
SCHRODER ISF GLB CLIM CHANGE EQ "C"(EUR)	LU0302447452	Schroders Investment Management Ltd	SICAV di diritto lussemburghese	29/06/2007
JULIUS BAER MULTISTOCK LUXURY BRANDS - EUR C	LU0329430473	Swiss & Global Asset Management Ltd appartenenente alla GAM Holding	SICAV di diritto lussemburghese	31/01/2008
DEXIA EQUITIES L – BIOTECHNOLOGY	LU0108459040	Dexia Asset Management Lussemburgo	SICAV di diritto lussemburghese	07/04/2000
FRANKLIN TEMPLETON INVESTMENT FUNDS - FRANKLIN TECHNOLOGY FUND	LU0366762994	Franklin Advisers, Inc.	SICAV di diritto lussemburghese	16/06/2008
FRANKLIN TEMPLETON INVESTMENT FUNDS - FRANKLIN MUTUAL GLOBAL DISCOVERY FUND	LU0211333454	Franklin Mutual Advisers, LLC e Franklin Templeton Investment Management Limited	SICAV di diritto lussemburghese	25/10/2005
LO FUNDS - TECHNOLOGY	LU0209997484	Lombard Odier Funds (Europe) SA	SICAV di diritto lussemburghese	19/10/2007

Ulteriori informazioni	
Armonizzazione (ai sensi della Direttiva 85/611/CEE)	Tutti gli OICR componenti la Combinazione BIM VITA Azionari altri settori 03 sono armonizzati.
Politica di distribuzione dei dividendi	Gli OICR componenti la Combinazione BIM VITA Azionari altri settori 03 sono ad accumulazione dei proventi.
Valuta	La Combinazione BIM VITA Azionari altri settori 03 è composta da alcuni OICR denominati in Euro e altri denominati in dollari USA.

STRUTTURA E RISCHI DELL'INVESTIMENTO FINANZIARIO	
TIPOLOGIA DI GESTIONE	

Combinazione BIM VITA		
a)	Tipologia di gestione	A benchmark ad eccezione dell'OICR JULIUS BAER MULTISTOCK LUXURY BRANDS - EUR C che adotta una tipologia di gestione flessibile.
b)	Stile di gestione	attivo
c)	Obiettivo della gestione	Dati la tipologia e lo stile di gestione prevalentemente adottati, la gestione della Combinazione BIM VITA è finalizzata a creare valore aggiunto rispetto al benchmark, accettando scostamenti più o meno consistenti dallo stesso.

OICR componenti la Combinazione BIM VITA Azionari altri settori 03			
Denominazione	Tipologia di gestione	Stile di gestione	Benchmark
CARMIGNAC INNOVATION	A benchmark	Attivo	• 50% MSCI ACWF Information Technology, (convertito in euro) • 48% MSCI ACWF Health Care (convertito in euro) • 2% MSCI ACWF Energy Equipment (convertito in euro)
DWS GLOBAL AGRIBUSINESS FC	A benchmark	Attivo	MSCI World (RI)
FIDELITY GLB FINANCL SERVS "Y"(EUR) ACC	A benchmark	Attivo	MSCI AC World Financials
FIDELITY GLOBAL TELECOMMUNICATIONS "Y"	A benchmark	Attivo	MSCI AC World Telecom
LO FUNDS - CLEAN TECH "I"	A benchmark	Attivo	MSCI World in EUR ND
LO FUNDS - GOLDEN AGE "I" ACC	A benchmark	Attivo	MSCI World Healthcare EUR ND Index
MSS ASIAN PROPERTY "Z" ACC - USD	A benchmark	Attivo	FTSE EPRA/NAREIT Asian Real Estate Net Total Return Index
PF (LUX) - AGRICULTURE	A benchmark	Attivo	MSCI World NR USD
PF (LUX) - GENERICS	A benchmark	Attivo	MSCI World/Pharmaceuticals NR
PF (LUX) – SECURITY R	A benchmark	Attivo	MSCI World NR USD
SCHRODER ISF GLB CLIM CHANGE EQ "C"(EUR)	A benchmark	Attivo	MSCI World - Net Return USD
JULIUS BAER MULTISTOCK LUXURY BRANDS - EUR C	Flessibile		n.d.
DEXIA EQUITIES L –BIOTECHNOLOGY	A benchmark	Attivo	AMEX Biotechnology/NASDAQ BIOTECH Ticker: BTK Index , NBI

			Index
FRANKLIN TEMPLETON INVESTMENT FUNDS - FRANKLIN TECHNOLOGY FUND	A benchmark	Attivo	BofA Merrill Lynch 100 Technology Index
FRANKLIN TEMPLETON INVESTMENT FUNDS - FRANKLIN MUTUAL GLOBAL DISCOVERY FUND	A benchmark	Attivo	MSCI World Index
LO FUNDS - TECHNOLOGY	A benchmark	Attivo	MSCI World Information Technology Index in USD ND

Si rinvia alla Sez. B.1.1) Parte I del Prospetto d'offerta per le informazioni di dettaglio sull' Obiettivo della gestione di ogni singolo OICR appartenente alla Combinazione BIM VITA Azionari altri settori 03.

ORIZZONTE TEMPORALE DI INVESTIMENTO CONSIGLIATO	

Orizzonte temporale d'investimento consigliato per la permanenza nella Combinazione BIM VITA	20 Anni (*)

L' Orizzonte temporale consigliato all'Investitore-contraente è un'indicazione espressa in anni interi del periodo ottimale di permanenza nell'investimento finanziario, calcolata dalla Società in relazione alle caratteristiche della struttura finanziaria sottostante in termini sia di profilo di rischio-rendimento, sia di onerosità.

(*) Il dato riportato è stato determinato in base agli anni di permanenza minima necessari al recupero dei costi riferiti all'OICR, appartenente alla stessa Combinazione Bim Vita con l'Orizzonte temporale d'investimento consigliato più lungo, come indicato nella seguente tabella.

Denominazione OICR	Orizzonte temporale d'investimento consigliato
CARMIGNAC INNOVATION	20
DWS GLOBAL AGRIBUSINESS FC	20
FIDELITY GLB FINANCL SERVS "Y"(EUR) ACC	20
FIDELITY GLOBAL TELECOMMUNICATIONS "Y"	20
LO Funds - Clean Tech "I"	20
LO Funds - Golden Age "I" ACC	20
MSS ASIAN PROPERTY "Z" ACC - USD	20
PF (LUX) – Agriculture	20
PF (LUX) – Generics	20
PF (LUX) – Security R	20
Schroder ISF GLB CLIM CHANGE EQ "C"(EUR)	20
JULIUS BAER MULTISTOCK LUXURY BRANDS - EUR C	20
DEXIA EQUITIES L –BIOTECHNOLOGY	20
FRANKLIN TEMPLETON INVESTMENT FUNDS - FRANKLIN TECHNOLOGY FUND	20
FRANKLIN TEMPLETON INVESTMENT FUNDS - FRANKLIN MUTUAL GLOBAL DISCOVERY FUND	20
LO FUNDS - TECHNOLOGY	20

PROFILO DI RISCHIO

Grado di rischio:

Grado di rischio connesso all'investimento nella Combinazione BIM VITA	Alto (*)

Il grado di rischio è un indicatore qualitativo della rischiosità complessiva dell'investimento finanziario, può assumere valori in una scala crescente: *basso, medio-basso, medio, medio-alto, alto, molto-alto*. A ciascuna classe corrispondono apposite misure di rischio di carattere quantitativo basate sulla volatilità dei rendimenti dell'investimento finanziario.

(*) Il valore riportato è stato determinato in base all'OICR appartenente alla stessa Combinazione Bim Vita che presenta la maggiore rischiosità; i gradi di rischio degli OICR compresi nella presente Combinazione Bim Vita sono riportati nella seguente tabella.

Denominazione OICR	Grado di rischio
CARMIGNAC INNOVATION	Alto
DWS GLOBAL AGRIBUSINESS FC	Alto
FIDELITY GLB FINANCL SERVS "Y"(EUR) ACC	Alto
FIDELITY GLOBAL TELECOMMUNICATIONS "Y"	Alto
LO FUNDS - CLEAN TECH "I"	Alto
LO FUNDS - GOLDEN AGE "I" ACC	Alto

		MSS ASIAN PROPERTY "Z" ACC - USD	Alto
		PF (LUX) - AGRICULTURE	Alto
		PF (LUX) - GENERICS	Alto
		PF (LUX) – SECURITY R	Alto
		SCHRODER ISF GLB CLIM CHANGE EQ "C"(EUR)	Alto
		JULIUS BAER MULTISTOCK LUXURY BRANDS - EUR C	Alto
		DEXIA EQUITIES L – BIOTECHNOLOGY	Alto
		FRANKLIN TEMPLETON INVESTMENT FUNDS - FRANKLIN TECHNOLOGY FUND	Alto
		FRANKLIN TEMPLETON INVESTMENT FUNDS - FRANKLIN MUTUAL GLOBAL DISCOVERY FUND	Alto
		LO FUNDS - TECHNOLOGY	Alto

Scostamento dal benchmark:

Scostamento dal benchmark della Combinazione BIM VITA	Rilevante (*)

Lo scostamento dal benchmark è un indicatore che qualifica il contributo delle scelte di gestione alla rischiosità complessiva dell'investimento finanziario rispetto alla fonte di rischio esogena derivante dall'evoluzione del Benchmark. L'indicatore può assumere valori qualitativi crescenti in base alla seguente scala: *contenuto, significativo, rilevante.*

(*) Il valore è stato determinato in base all'OICR che appartiene alla stessa Combinazione Bim Vita che presenta il grado di scostamento più elevato; di seguito si riportano gli scostamenti dal relativo Benchmark di ciascuno degli OICR che compongono la Combinazione BIM VITA.

Denominazione OICR	Scostamento
CARMIGNAC INNOVATION	Significativo
DWS GLOBAL AGRIBUSINESS FC	Significativo
FIDELITY GLB FINANCL SERVS "Y"(EUR) ACC	Contenuto
FIDELITY GLOBAL TELECOMMUNICATIONS "Y"	Contenuto
LO FUNDS - CLEAN TECH "I"	Rilevante
LO FUNDS - GOLDEN AGE "I" ACC	Contenuto
MSS ASIAN PROPERTY "Z" ACC - USD	Contenuto
PF (LUX) - AGRICULTURE	Contenuto
PF (LUX) - GENERICS	Contenuto
PF (LUX) – SECURITY R	Significativo
SCHRODER ISF GLB CLIM CHANGE EQ "C"(EUR)	Contenuto
DEXIA EQUITIES L –BIOTECHNOLOGY	Contenuto
FRANKLIN TEMPLETON INVESTMENT FUNDS - FRANKLIN TECHNOLOGY FUND	Significativo
FRANKLIN TEMPLETON INVESTMENT FUNDS - FRANKLIN MUTUAL GLOBAL DISCOVERY FUND	Significativo
LO FUNDS - TECHNOLOGY	Contenuto

POLITICA DI INVESTIMENTO

Categoria della Combinazione BIM VITA:	Azionari atri settori
Politica di investimento della Combinazione BIM VITA:	Gli OICR appartenenti alla presente Combinazione investono principalmente in azioni o titoli di società che svolgono la loro attività in uno specifico settore economico (agricoltura, servizi finanziari, telecomunicazioni, health care.) I titoli detenuti dagli OICR sono denominati nelle principali valute internazionali come Dollari Usa e Euro. L'area geografica di riferimento è rappresentata dai principali mercati internazionali. Le società oggetto d'investimento da parte degli OICR sono prevalentemente ad elevata capitalizzazione e appartenenti a diversi settori economici. L'investimento in strumenti finanziari derivati è finalizzato ad una gestione efficente del portafoglio e per motivi di copertura. Nella presente Combinazione non è previsto l'investimento in OICR istituiti o gestiti da SGR e/o Società del Gruppo Bim Vita.

	Per una descrizione dettagliata delle politiche d'investimento dei singoli OICR che compongono la Combinazione BIM VITA, si rimanda al par. 9., Sez. B.1), Parte I del Prospetto d'offerta. Si rimanda inoltre al par. *"PROPOSTE D'INVESTIMENTO FINANZIARIO"* Sez. *"INFORMAZIONI GENERALI SUL CONTRATTO"*, parte "Informazioni Generali" della presente Scheda Sintetica per la descrizione dell'Attività di gestione svolta dalla Società.

GARANZIE	**La Società non offre alcuna garanzia di rimborso del capitale e/o di rendimento minimo dell'investimento finanziario. Pertanto, per effetto dei rischi finanziari dell'investimento vi è la possibilità che l'Investitore-contraente ottenga, al momento del rimborso, un ammontare inferiore al capitale investito.**

Si rinvia alla Sez. B.1), Parte I del Prospetto d'offerta per le informazioni di dettaglio sulla struttura e sui rischi dell'investimento finanziario.

COSTI

TABELLA DELL'INVESTIMENTO FINANZIARIO

La seguente tabella illustra l'incidenza dei costi sull'investimento finanziario riferita sia al momento della sottoscrizione sia all'orizzonte temporale d'investimento consigliato. Con riferimento al momento della sottoscrizione, il premio versato al netto dei costi delle coperture assicurative dei rischi demografici e delle spese di emissione previste dal contratto, rappresenta il capitale nominale; quest'ultima grandezza al netto dei costi di caricamento e di altri costi iniziali rappresenta il Capitale Investito.

Combinazione BIM VITA		**Momento della sottoscrizione**	**Orizzonte temporale d'investimento consigliato (valori su base annua)**
VOCI DI COSTO			
A	**Costi di Caricamento**	0,00%	0,00%
B	**Spese di Gestione** *(*)*		3,98%
C	**Costi delle Garanzie e/o immunizzazione**	0,00%	0,00%
D	**Altri costi contestuali al versamento**	0,00%	0,00%
E	**Altri costi successivi al versamento**		0,00%
F	**Bonus, premi e riconoscimenti di quote**	0,00%	0,00%
G	**Costi delle Coperture Assicurative** *(**)*		0,12%
H	**Spese di emissione**	0,00%	0,00%
COMPONENTI DELL'INVESTIMENTO FINANZIARIO			
I	**Premio versato**	100,00%	
L=I-(G+H)	**Capitale Nominale**	100,00%	
M=L-(A+C+D-F)	**Capitale Investito**	100,00%	

(*) Il dato esposto si ottiene sommando alle Spese di gestione di cui alla lettera c) del successivo par. *"DESCRIZIONE DEI COSTI"*, al netto dei Costi delle coperture assicurative di cui alla lettera G della tabella e degli eventuali rimborsi commissionali riconosciuti, gli Oneri di gestione più elevati fra quelli riportati nella tabella che segue per ciascuno degli OICR che costituiscono la Combinazione BIM VITA.
Il prelievo delle Spese di gestione di cui alla lettera c) del successivo par. *"DESCRIZIONE DEI COSTI"*, avviene mediante riduzione del numero di quote assegnate al contratto.

(**) I costi delle coperture assicurative sono finanziati mediante prelievo dalle spese di gestione.

Avvertenza: La tabella dell'investimento finanziario rappresenta un'esemplificazione realizzata con riferimento ai soli costi la cui applicazione non è subordinata ad alcuna condizione. Per un'illustrazione completa di tutti i costi applicati si rinvia alla Sez. C), Parte I del Prospetto d'offerta.

DESCRIZIONE DEI COSTI

Il contratto prevede l'applicazione dei seguenti costi :

Oneri direttamente a carico dell'Investitore-contraente		
a)	Spese di emissione	250,00 euro trattenute dalla Società soltanto in caso di esercizio della facoltà di recesso dal contratto.
b)	Costi di caricamento	Non previsti.

c)	Spese di gestione	2,60% annue corrispondenti al controvalore complessivo delle quote/azioni dell'OICR, prelevate trimestralmente. Tale costo comprende i costi delle coperture assicurative previste dal contratto.
d)	Costi delle coperture assicurative previste dal contratto	0,12% annuo, inclusi nelle spese di gestione.
f)	Costi di rimborso del capitale prima della scadenza (C.D. COSTI DI RISCATTO)	50,00 euro, da applicarsi esclusivamente in caso di pervenimento alla Società della richiesta di riscatto totale o parziale nel corso del primo anno di durata contrattuale

Oneri indirettamente a carico dell'Investitore-contraente (relativi a ciascun OICR componente la Combinazione BIM VITA)

Denominazione OICR	**Oneri di gestione**	**Commissioni di perfomance**	**Commissioni max di sottoscrizione (o di rimborso) [1]**	**Commissioni max di gestione [1]**	**Commissioni max di incentivo [1]**
CARMIGNAC INNOVATION	1,50%	Non previste	Non previste	Non previste	Non previste
DWS GLOBAL AGRIBUSINESS FC	0,75%	Non previste	Non previste	Non previste	Non previste
FIDELITY GLB FINANCL SERVS "Y"(EUR) ACC	0,75%	Non previste	Non previste	Non previste	Non previste
FIDELITY GLOBAL TELECOMMUNI CATIONS "Y"	0,75%	Non previste	Non previste	Non previste	Non previste
LO FUNDS - CLEAN TECH "I"	1,00%	Non previste	Non previste	0,25%	Non previste
LO FUNDS - GOLDEN AGE "I" ACC	0,75%	15,00% del sovrarendimento annuo al benchmark	Non previste	0,25%	Non previste
MSS ASIAN PROPERTY "Z" ACC - USD	0,75%	Non previste	Non previste	Non previste	Non previste
PF (LUX) - AGRICULTURE	0,80%	Non previste	Non previste	Non previste	Non previste
PF (LUX) - GENERICS	0,80%	Non previste	Non previste	Non previste	Non previste
PF (LUX) – SECURITY R	0,80%	Non previste	Non previste	Non previste	Non previste
SCHRODER ISF GLB CLIM CHANGE EQ "C"(EUR)	1,00%	Non previste	Non previste	Non previste	Non previste
JULIUS BAER MULTISTOCK LUXURY BRANDS - EUR C	0.85%	Non previste	Non previste	0,25%	Non previste

DEXIA EQUITIES L – BIOTECHNOLOGY	1,50%	Non previste	Non previste	Non previste	Non previste
FRANKLIN TEMPLETON INVESTMENT FUNDS - FRANKLIN TECHNOLOGY FUND	0,70%	Non previste	Non previste	Non previste	Non previste
FRANKLIN TEMPLETON INVESTMENT FUNDS - FRANKLIN MUTUAL GLOBAL DISCOVERY FUND	0,70%	Non previste	Non previste	Non previste	Non previste
LO FUNDS - TECHNOLOGY	1,00%	Non previste	Non previste	Non previste	Non previste

[1] Commissioni massime applicabili nell'ipotesi in cui l'OICR investa almeno il 10% del totale dell'attivo in quote/azioni di OICR.

Altri costi direttamente o indirettamente a carico dell'Investitore-contraente
Per l'OICR DEXIA EQUITIES L – BIOTECHNOLOGY sono previsti altri costi nella misura dello 0,27% di cui 0,12% spese amministrative e 0,15% altri costi.

Per le informazioni di dettaglio sui costi, sulle agevolazioni e sul regime fiscale, si rinvia alla Sez. C), Parte I del Prospetto d'offerta.

DATI PERIODICI

RENDIMENTO STORICO

Nel grafico sottostante, sono riportati, per ciascun anno solare in cui tutti gli OICR componenti la Combinazione BIM VITA erano operativi, i relativi rendimenti passati. Tale rappresentazione ha esclusivamente una valenza illustrativa della variabilità dei rendimenti storici che hanno avuto gli OICR che compongono la Combinazione Bim Vita.

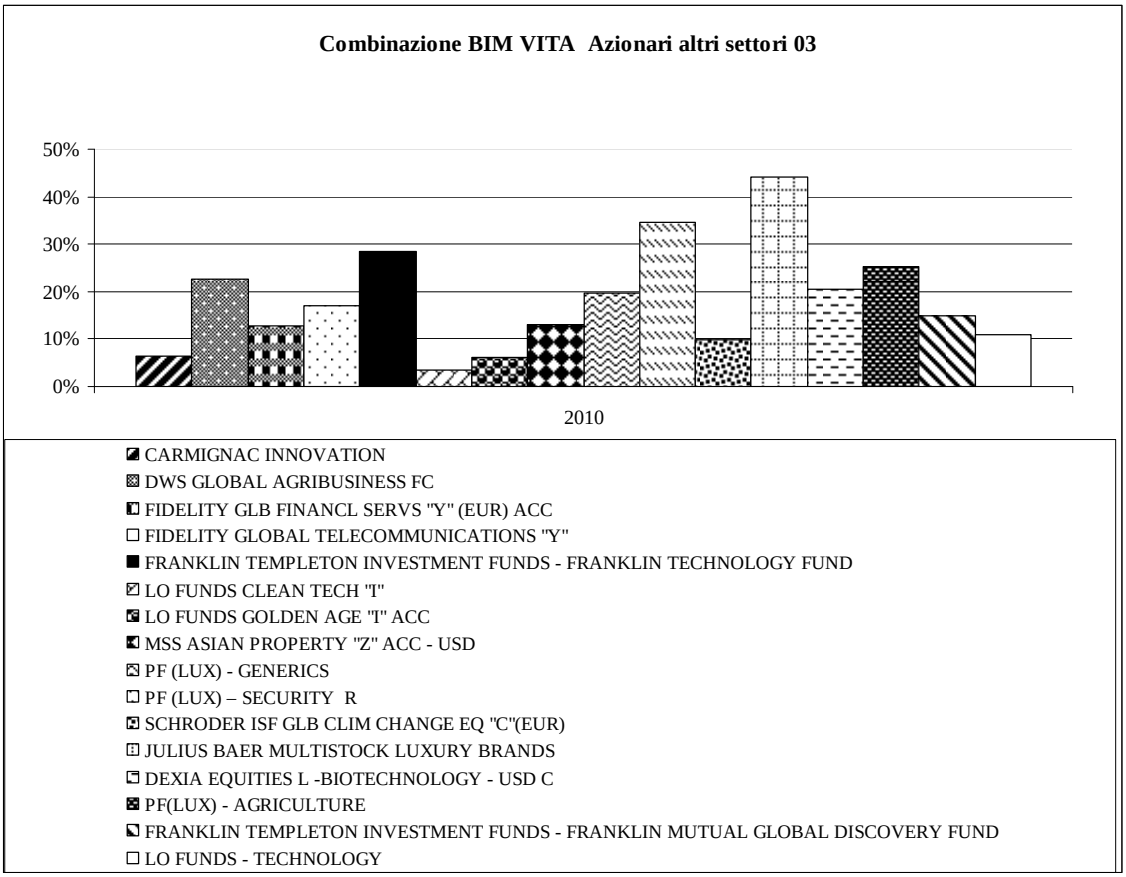

Sulla base dei rendimenti storici sopra rappresentati, la tabella di seguito riporta gli OICR componenti la Combinazione BIM VITA che hanno fatto registrare nell'ultimo anno solare rispettivamente la migliore e la peggiore performance.

DENOMINAZIONE OICR		
		2010
OICR migliore	JULIUS BAER MULTISTOCK LUXURY BRANDS	44,22%
OICR peggiore	LO FUNDS CLEAN TECH "I"	3,45%

Avvertenza : I rendimenti passati non sono indicativi di quelli futuri.

Il monitoraggio dell'andamento degli OICR componenti ciascuna Combinazione BIM VITA, secondo le modalità descritte al par. *"PROPOSTE D'INVESTIMENTO FINANZIARIO"* Sez. *"INFORMAZIONI GENERALI SUL CONTRATTO"*, parte "Informazioni Generali" della presente Scheda Sintetica, cui si rimanda, costituisce i fondamenti dell' Attività di gestione periodica svolta dalla Società.

Di seguito è riportato per ciascun OICR appartenente alla Combinazione BIM VITA un grafico a barre che mostra i rendimenti annui degli ultimi 10 anni solari dell'OICR o dell'intero periodo per cui il dato è disponibile, se inferiore a 10 anni.

La performance dell'OICR riflette oneri sullo stesso gravanti e non contabilizzati nell'andamento del Benchmark.
I dati di rendimento includono le Spese di gestione di cui alla lettera c), par. *"DESCRIZIONE DEI COSTI"* della precedente Sez. *"COSTI"* e non includono i costi di sottoscrizione né i costi di rimborso a carico dell'Investitore-contraente.

CARMIGNAC INNOVATION

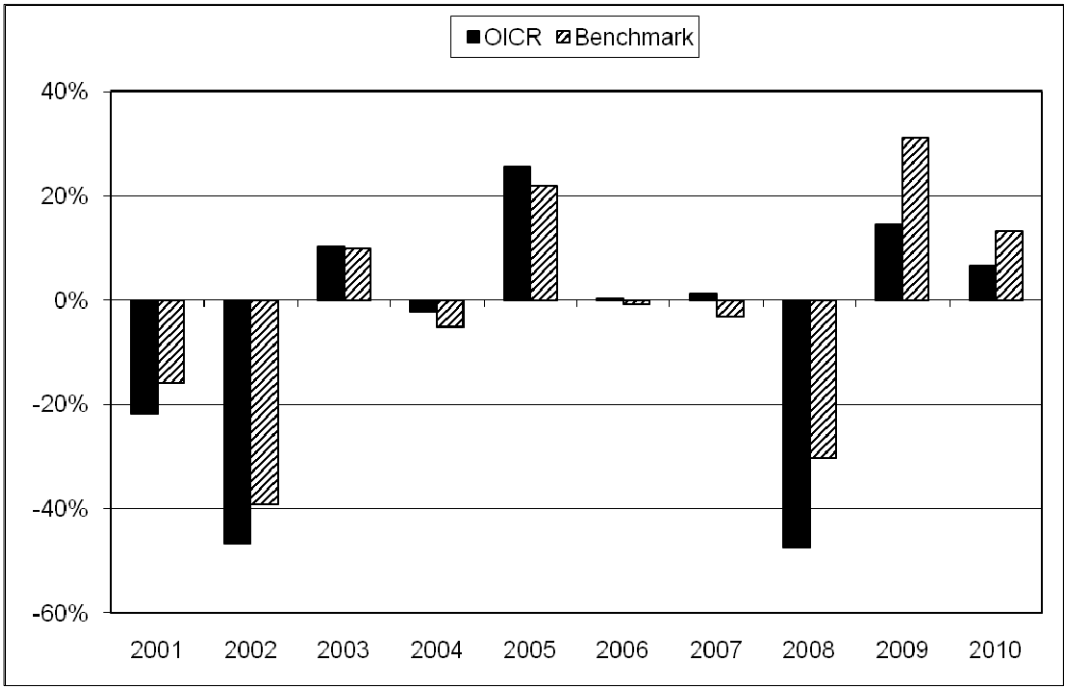

DWS GLOBAL AGRIBUSINESS FC

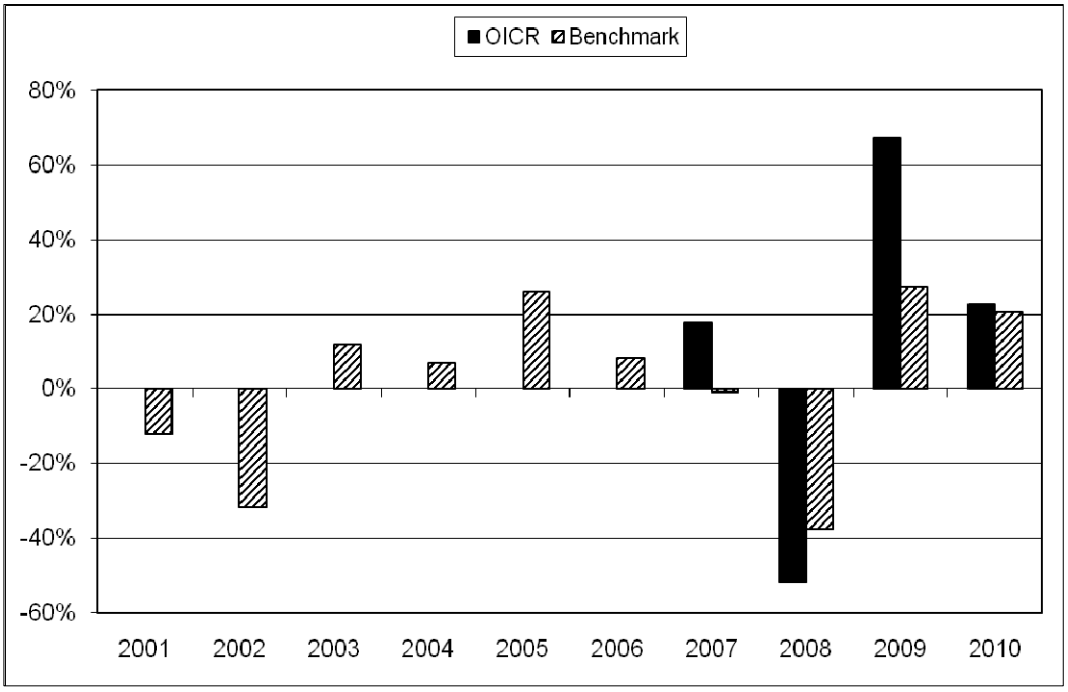

FIDELITY GLB FINANCL SERVS "Y"(EUR) ACC

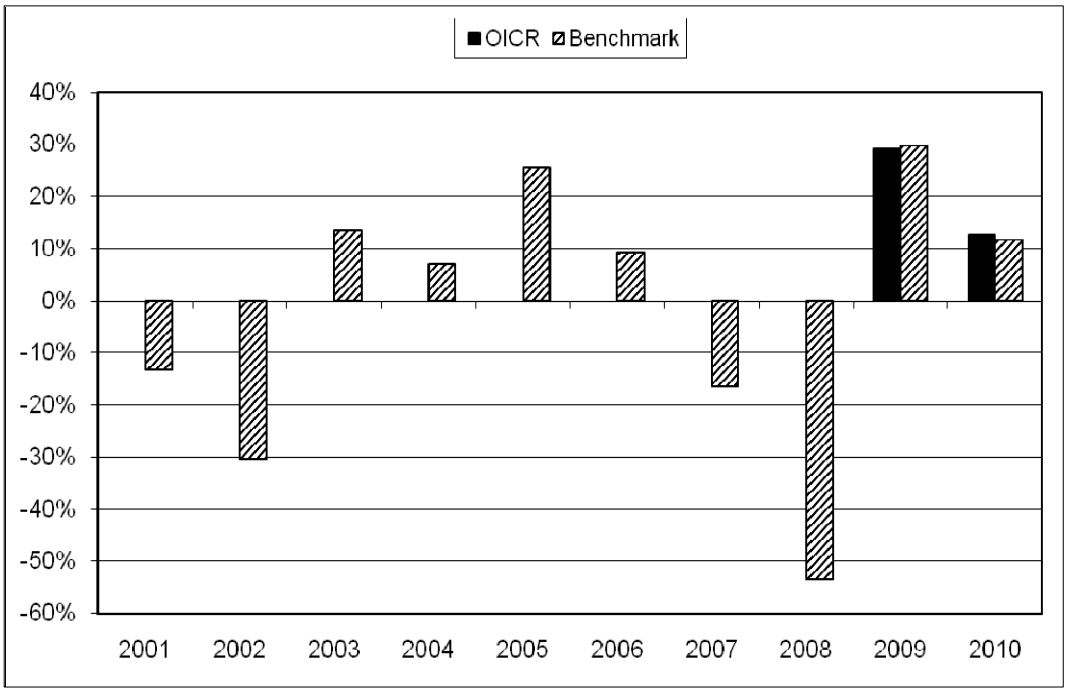

FIDELITY GLOBAL TELECOMMUNICATIONS "Y"

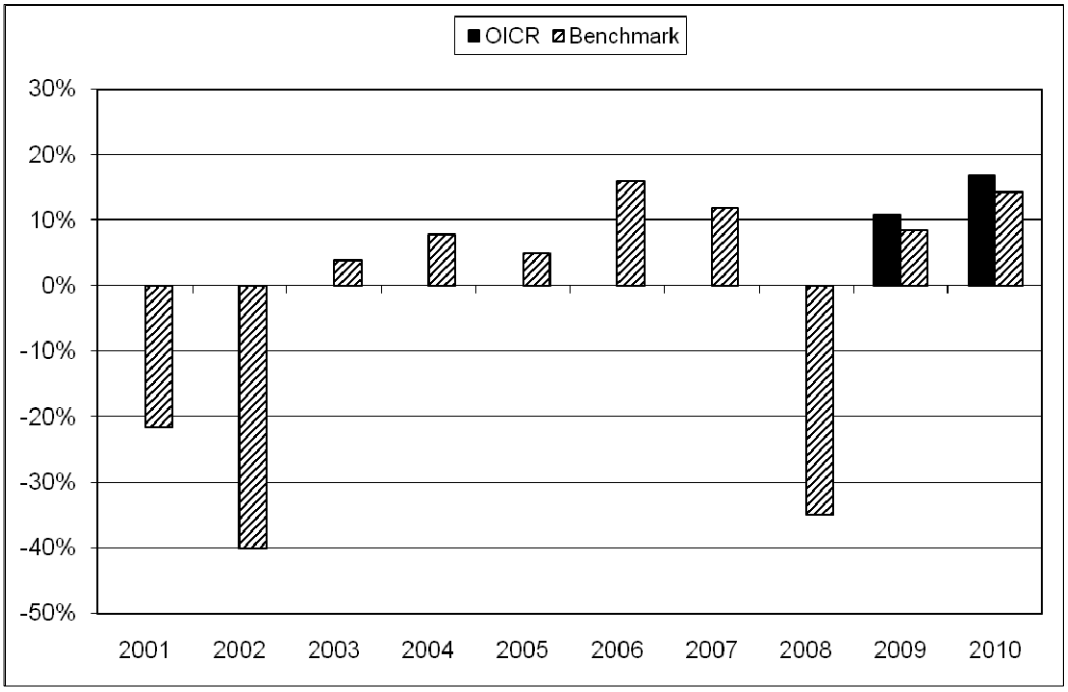

LO FUNDS - CLEAN TECH "I"

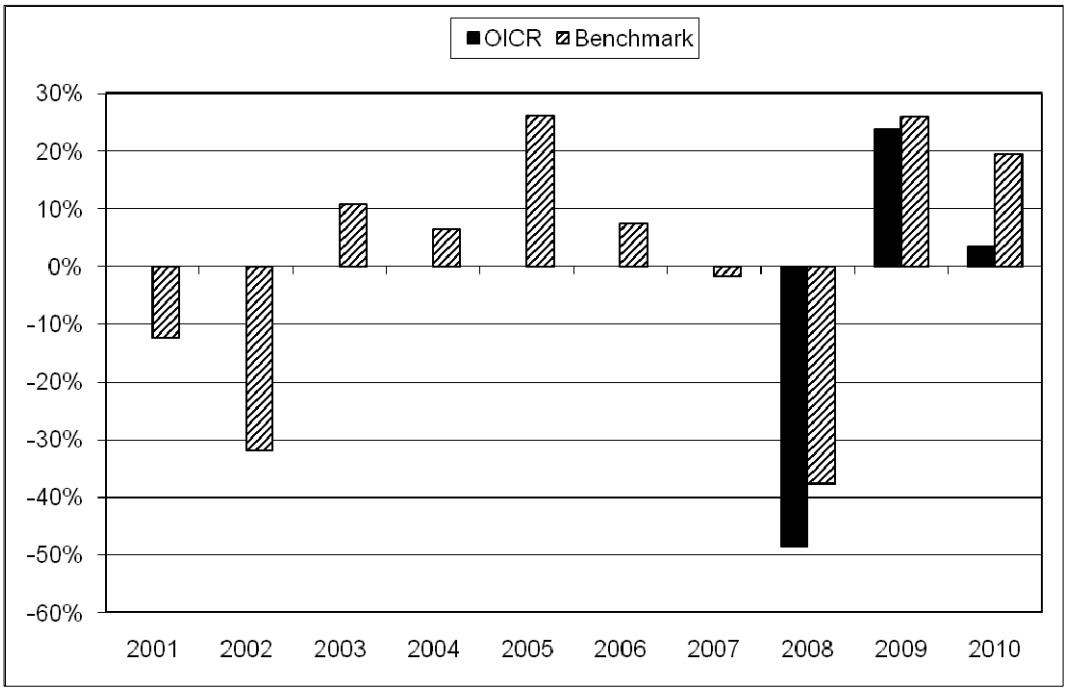

LO FUNDS - GOLDEN AGE "I" ACC

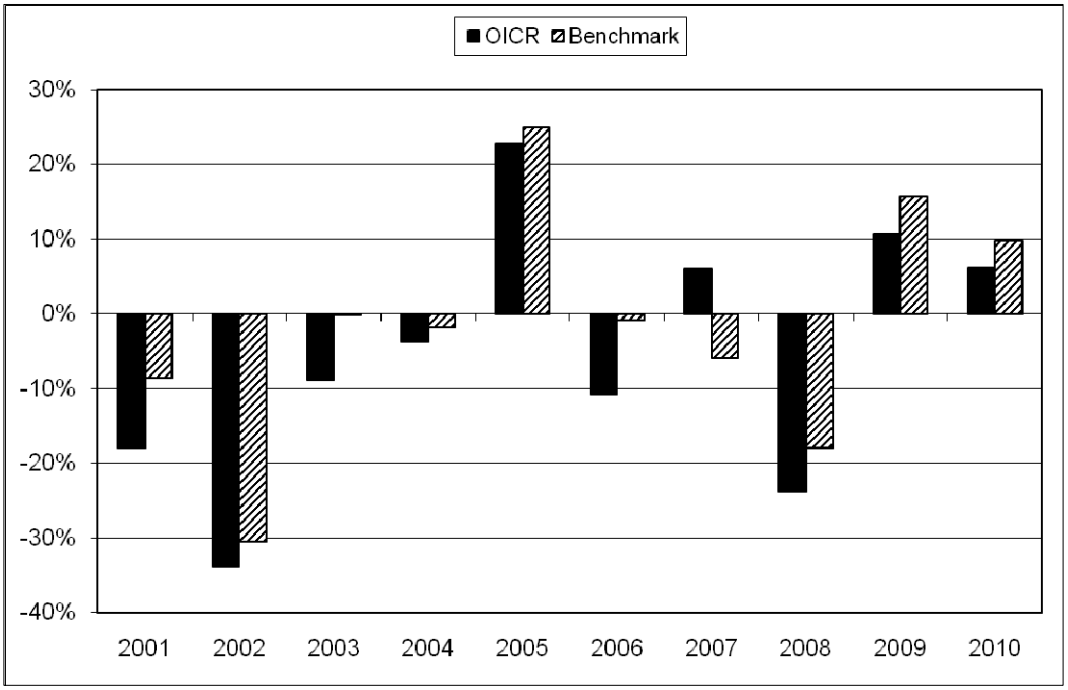

MSS ASIAN PROPERTY "Z" ACC - USD

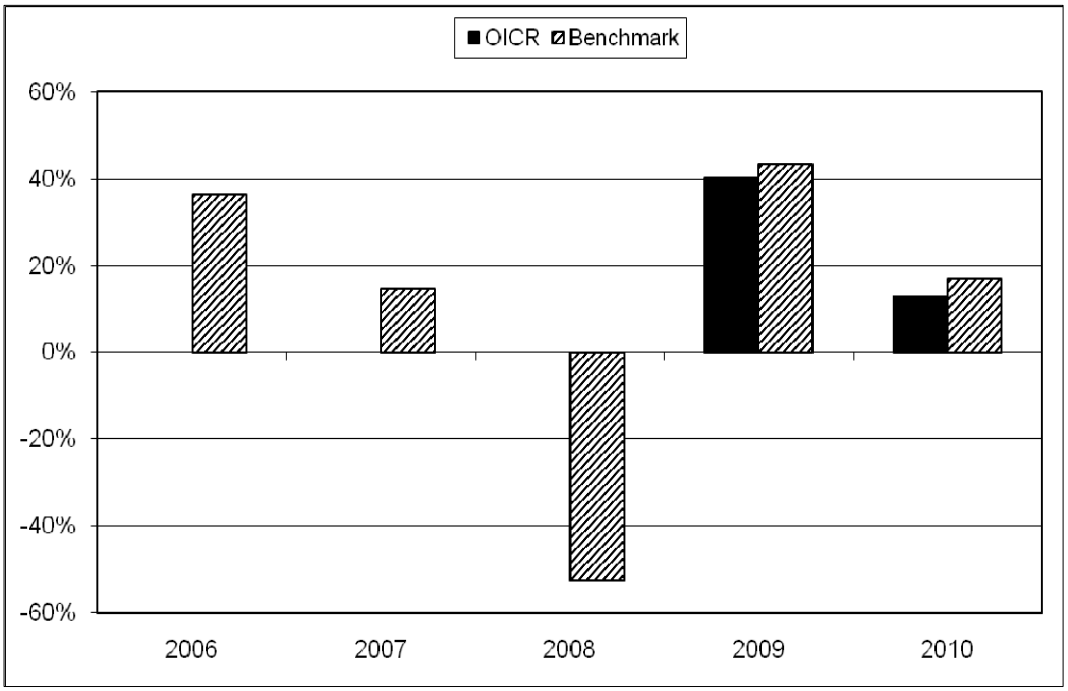

PF (LUX) - AGRICULTURE

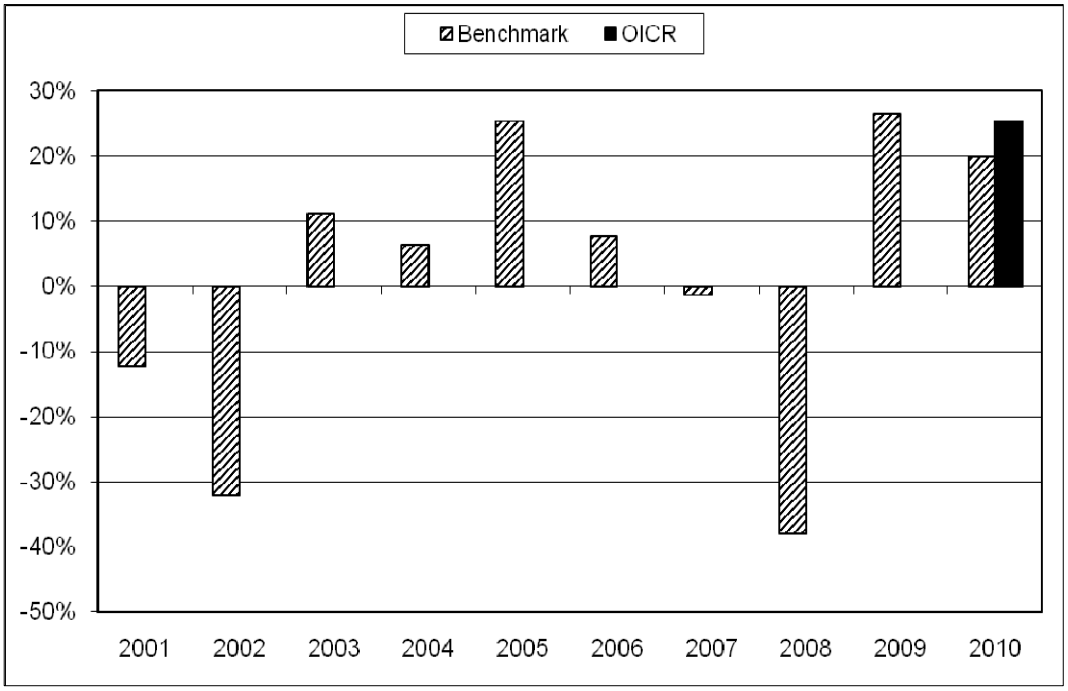

PF (LUX) - GENERICS

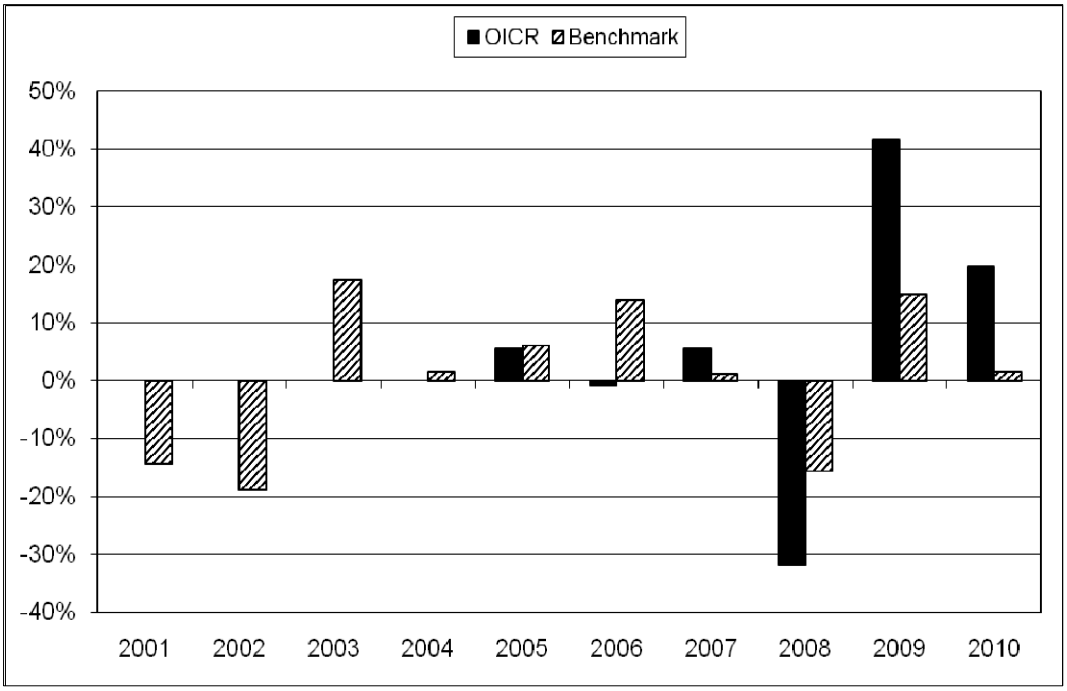

PF (LUX) – SECURITY R

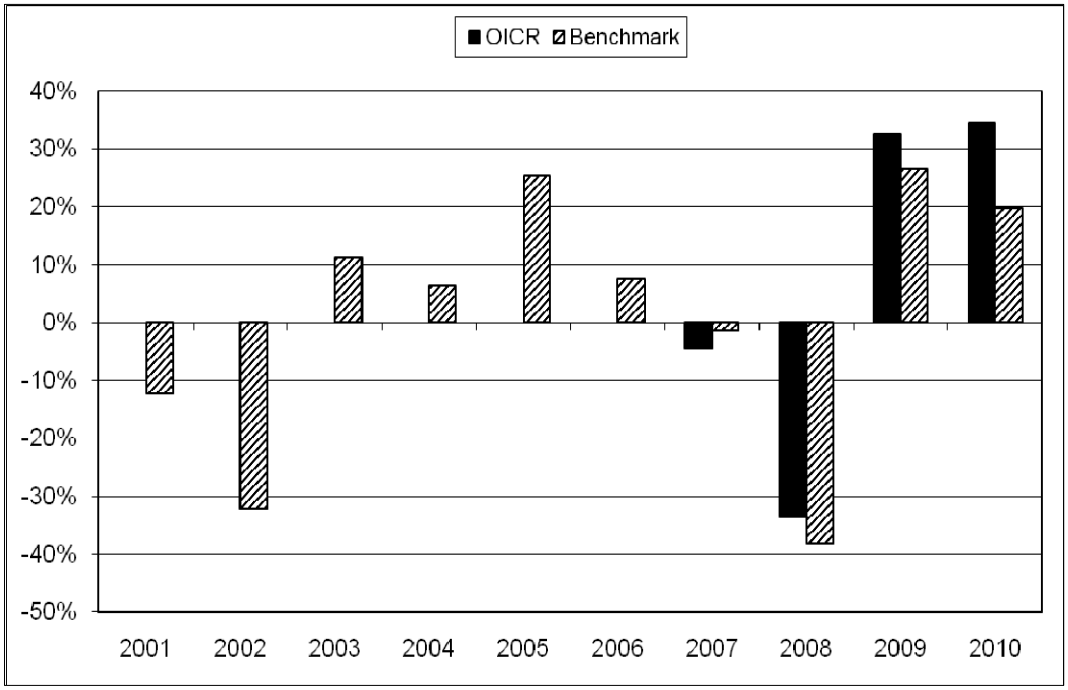

SCHRODER ISF GLB CLIM CHANGE EQ "C"(EUR)

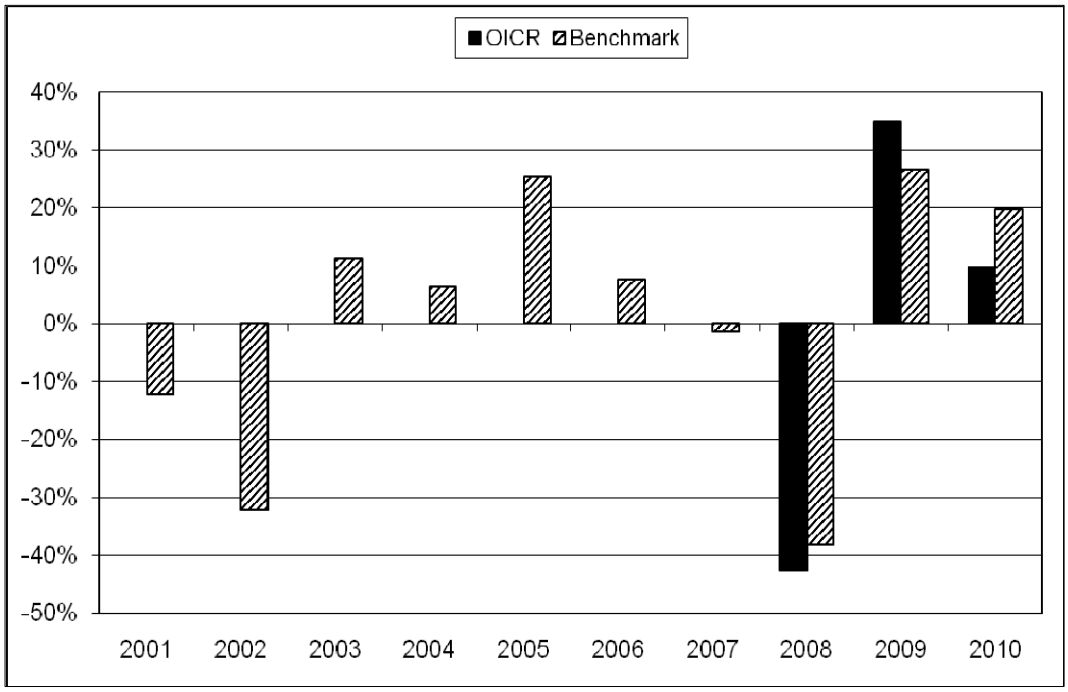

JULIUS BAER MULTISTOCK LUXURY BRANDS - EUR C

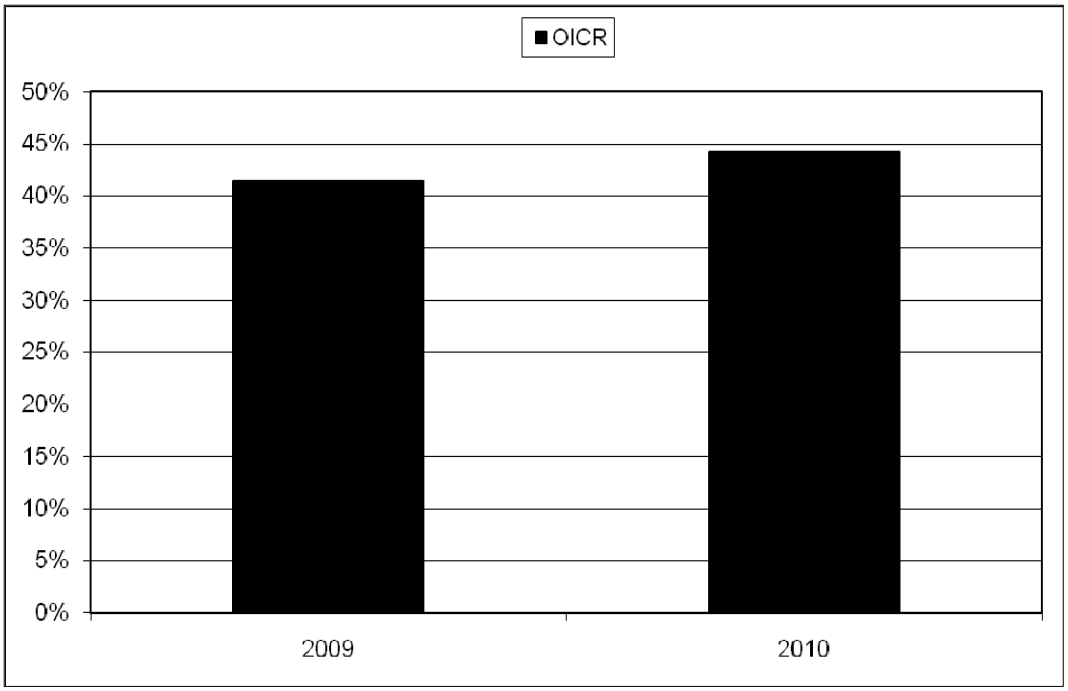

DEXIA EQUITIES L –BIOTECHNOLOGY

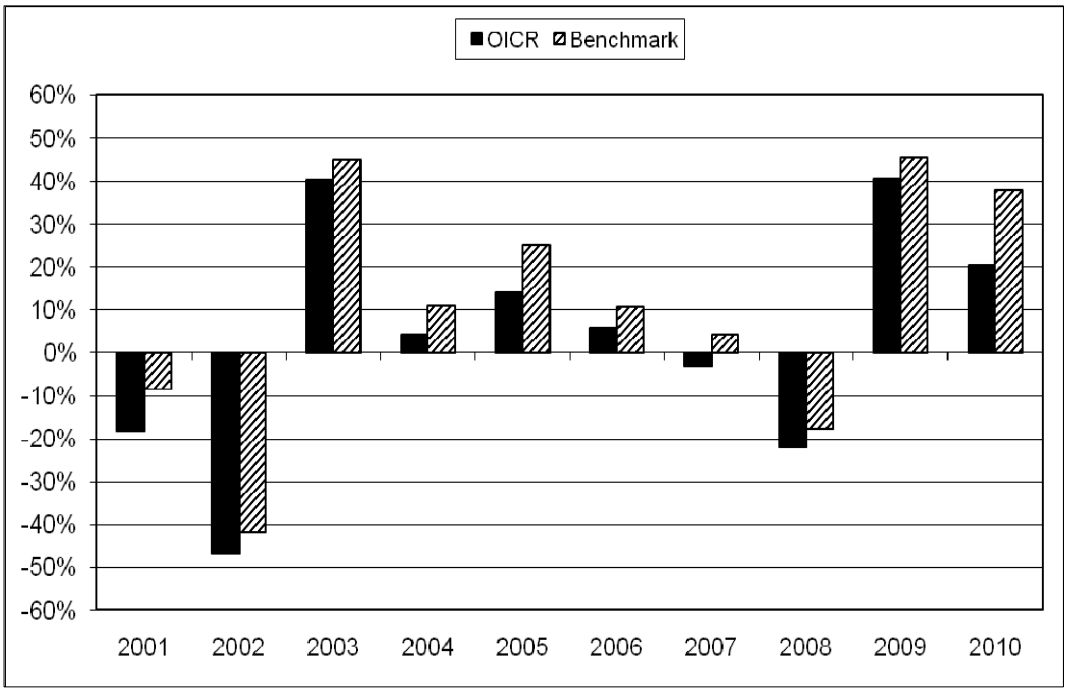

FRANKLIN TEMPLETON INVESTMENT FUNDS - FRANKLIN TECHNOLOGY FUND

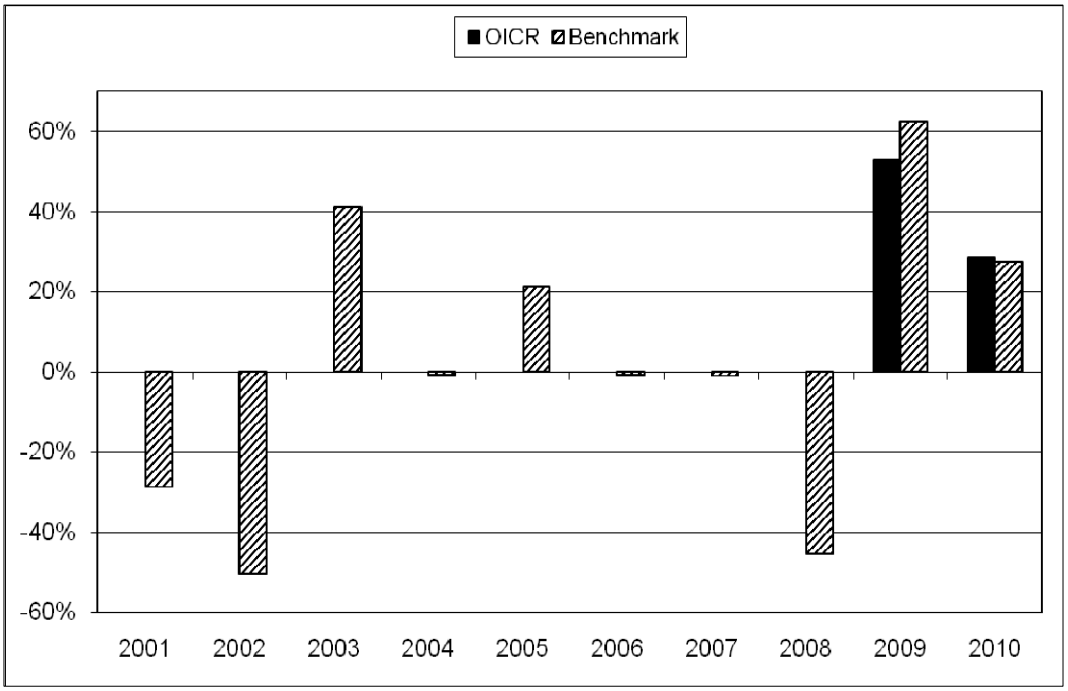

FRANKLIN TEMPLETON INVESTMENT FUNDS - FRANKLIN MUTUAL GLOBAL DISCOVERY FUND

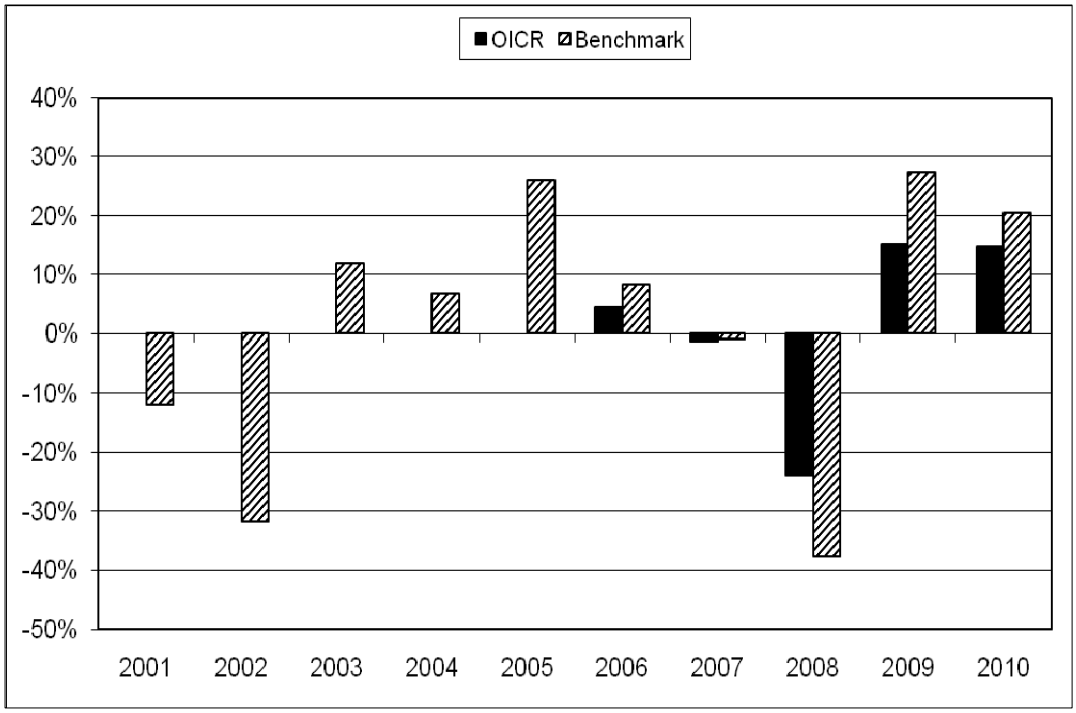

LO FUNDS - TECHNOLOGY

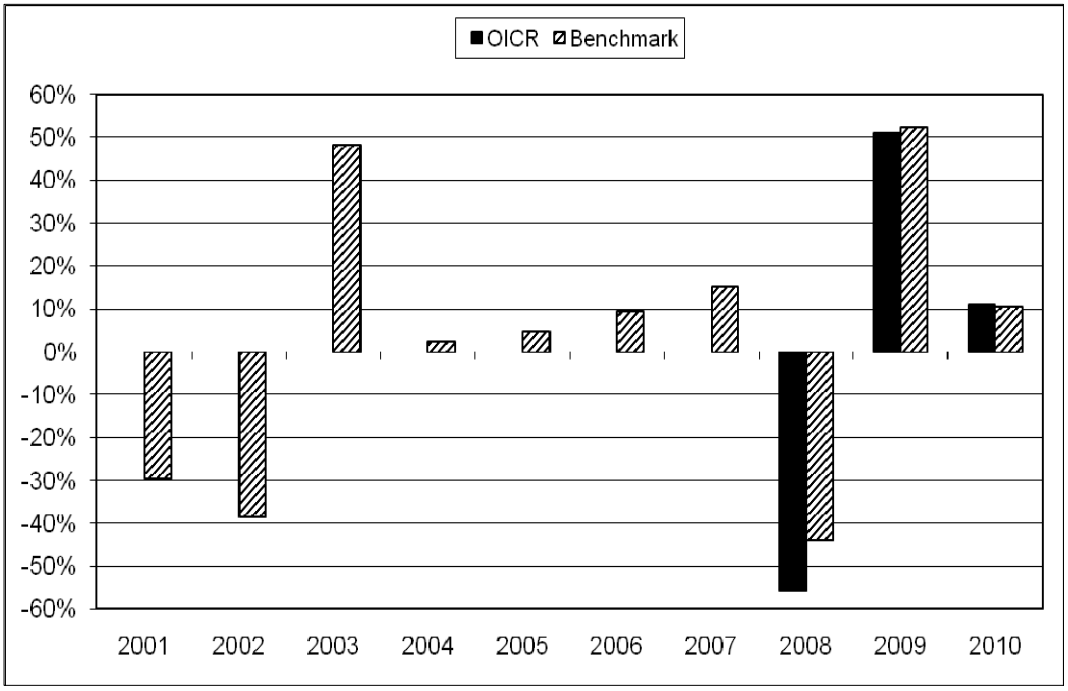

Avvertenza : I rendimenti passati non sono indicativi di quelli futuri.

TOTALE EXPENSE RATIO (TER)	Nella tabella di seguito si riporta il rapporto percentuale, riferito a ciascun anno solare dell'ultimo triennio, fra il totale degli oneri posti a carico di ciascun OICR componente la Combinazione BIM VITA ed il rispettivo patrimonio medio su base giornaliera dello stesso (c.d. TER). Si fornisce altresì, con riferimento al medesimo triennio, una stima del TER rappresentativo della Combinazione BIM VITA, determinato sommando al più elevato fra i TER riportati nella tabella che segue per ciascuno degli OICR che costituiscono la Combinazione BIM VITA le Spese di gestione di cui alla lettera c), par. *"DESCRIZIONE DEI COSTI"* della precedente Sez. *"COSTI"*.

DENOMINAZIONE OICR	**Rapporto tra costi complessivi e patrimonio medio**		
	2008	**2009**	**2010**
CARMIGNAC INNOVATION	3,15%	2,77%	2,80%
DWS GLOBAL AGRIBUSINESS FC	0,73%	0,75% (oneri di gestione)	0,91%
FIDELITY GLB FINANCL SERVS "Y"(EUR) ACC	n.d.	1,24%	1,22%
FIDELITY GLOBAL TELECOMMUNICATIONS "Y"	n.d.	1,22%	1,23%
LO FUNDS - CLEAN TECH "I"	1,32%	1,30%	1,19%
LO FUNDS - GOLDEN AGE "I" ACC	0,75% (oneri di gestione)	1,30%	0,87%
MSS ASIAN PROPERTY "Z" ACC - USD	n.d.	1,02%	0,99%
PF (LUX) - AGRICULTURE	n.d.	n.d.	1,18%
PF (LUX) - GENERICS	1,165%	1,188%	1,19%
PF (LUX) – SECURITY R	1,166%	1,193%	1,19%
SCHRODER ISF GLB CLIM CHANGE EQ "C"(EUR)	1,28%	1,36%	1,35%
JULIUS BAER MULTISTOCK LUXURY BRANDS - EUR C	n.d.	1,44%	1,32%
DEXIA EQUITIES L – BIOTECHNOLOGY	1,74%	1,77%	1,77%
FRANKLIN TEMPLETON INVESTMENT FUNDS - FRANKLIN TECHNOLOGY FUND	n.d.	0,97%	0,95%
FRANKLIN TEMPLETON INVESTMENT FUNDS - FRANKLIN MUTUAL GLOBAL DISCOVERY FUND	0,98%	0,97%	0,96%
LO FUNDS – TECHNOLOGY	1,15%	1,34%	1,21%

DENOMINAZIONE DELLA COMBINAZIONE BIM VITA	**Rapporto tra costi complessivi e patrimonio medio**		
	2008	**2009**	**2010**
AZIONARI ALTRI SETTORI 03	5,75%	5,37%	5,40%

RETROCESSIONI AI DISTRIBUTORI	Di seguito viene riportata la quota-parte del totale dei costi dell'investimento finanziario retrocessi ai distributori.

Tipo costo	Misura costo	Quota-parte retrocessa ai distributori
Spese di emissione	250,00 euro	0,00%
Spese di gestione	2,60%	84,62%

Per le informazioni di dettaglio sui dati periodici, si rinvia alla Parte II del Prospetto d'offerta.

INFORMAZIONI ULTERIORI

VALORIZZAZIONE DELL'INVESTIMENTO

Il valore unitario delle quote/azioni di ciascun OICR componente la combinazione BIM VITA (*uNAV*) è:

- calcolato dalla Società di Gestione dell'OICR, con periodicità giornaliera*;*
- pubblicato - con la medesima frequenza secondo la quale è calcolato ed al netto degli oneri su di esso gravanti - sul sito internet www.bimvita.it.

Lo *uNAV* è altresì disponibile presso ciascun Soggetto distributore.

Avvertenza: La Scheda Sintetica del Prospetto d'offerta deve essere consegnata all'Investitore-contraente, unitamente alle Condizioni Contrattuali, prima della sottoscrizione.

Data di deposito in Consob della parte "Informazioni Specifiche": 29/03/2011.
Data di validità della parte "Informazioni Specifiche": dal 01/04/2011.

La proposta d'investimento finanziario Azionari altri settori 03 è offerta dal 01/04/2011
La pubblicazione del Prospetto d'offerta non comporta alcun giudizio della Consob sull'opportunità dell'investimento proposto.

DICHIARAZIONE DI RESPONSABILITÀ

L'Impresa di assicurazione **BIM VITA S.p.A.** si assume la responsabilità della veridicità e della completezza delle informazioni contenute nella presente Scheda Sintetica, nonché della loro coerenza e comprensibilità.

BIM VITA S.p.A.
Il rappresentante legale
L'Amministratore Delegato
(Dott. Stefano Piantelli)

SCHEDA SINTETICA
INFORMAZIONI SPECIFICHE

La parte "Informazioni Specifiche", da consegnare obbligatoriamente all'Investitore-contraente prima della sottoscrizione, è volta ad illustrare le principali caratteristiche della Combinazione BIM VITA: **Azionari energia/materie prime 03**

INFORMAZIONI GENERALI SULL'INVESTIMENTO FINANZIARIO

NOME

Denominazione della Proposta di investimento finanziario	Azionari energia/materie prime 03

Si rimanda al successivo par. *"ALTRE INFORMAZIONI"* per la denominazione dei singoli OICR componenti la Combinazione BIM VITA che identifica la Proposta d'investimento finanziario.

GESTORE

Denominazione del gestore della Combinazione BIM VITA	BIM VITA S.p.A.

ALTRE INFORMAZIONI

a)	Codice della proposta di investimento finanziario	AzionariEnergia/MateriePrime03
b)	Modalità di versamento del premio presa a riferimento nella proposta di investimento finanziario	Premio unico anticipato con possibilità di versamenti integrativi, anch'essi da corrispondere in unica soluzione.
c)	Importi di premio in Euro	Premio unico minimo : 15.000,00; Premio integrativo minimo : 5.000,00
d)	Finalità della proposta di investimento finanziario	Crescita del capitale con forte variabilità dei rendimenti.

OICR componenti la Combinazione BIM VITA

Denominazione	Codice ISIN al portatore	Denominazione del gestore dell'OICR	Domicilio	Data di istituzione/inizio operatività
BGF WORLD MINING "D2" (EUR)	LU0252963383	BLACKROCK GLOBAL	SICAV di diritto lussemburghese	19/05/2006
CARMIGNAC COMMODITIES	LU0164455502	CARMIGNAC GESTION	SICAV di diritto lussemburghese	10/03/2003
JPM GLOBAL NATURAL RESOURCES A (ACC) – EUR	LU0208853274	JPMorgan Asset Management (Europe) S.à r.l	SICAV di diritto lussemburghese	21/12/2004
LO FUNDS -WORLD GOLD EXPERTISE EUR FUND	LU0210009576	Lombard Odier Darier Hentsch (Jersey) Limited	SICAV di diritto lussemburghese	07/08/2003
PF (LUX)-CLEAN ENERGY	LU0312383663	PICTET Funds (Europe) S.A.	SICAV di diritto lussemburghese	20/07/2007
PF (LUX) - WATER	LU0104884605	PICTET Funds (Europe) S.A.	SICAV di diritto lussemburghese	20/01/2000
SGAM FUND EQUITIES GOLD MINES "J"	LU0147356827	Société Général Gestion (S2G)	SICAV di diritto lussemburghese	17/06/2002
JULIUS BAER	LU0363642207	Swiss & Global	SICAV di	31/10/2008

MULTISTOCK - ENERGY TRANSITION - EUR C		Asset Management Ltd	diritto lussemburghese	
BLACKROCK GLOBAL - WORLD GOLD - EUR D2	LU0252963623	BlackRock Investment Managment (BlackRock)	SICAV di diritto lussemburghese	19/05/2006
SCHRODER ISF GLOBAL ENERGY C ACC	LU0256331728	Schroder Investment Management Limited	SICAV di diritto lussemburghese	30/06/2006

Ulteriori informazioni	
Armonizzazione (ai sensi della Direttiva 85/611/CEE)	Tutti gli OICR componenti la Combinazione BIM VITA Azionari energia/materie prime 03 sono armonizzati.
Politica di distribuzione dei dividendi	Gli OICR componenti la Combinazione BIM VITA Azionari energia/materie prime 03 sono ad accumulazione dei proventi.
Valuta	La Combinazione BIM VITA Azionari energia/materie prime 03 è composta da alcuni OICR denominati in Euro e altri denominati in dollari USA.

STRUTTURA E RISCHI DELL'INVESTIMENTO FINANZIARIO	
TIPOLOGIA DI GESTIONE	

Combinazione BIM VITA		
a)	Tipologia di gestione	A benchmark ad eccezione dell'OICR JULIUS BAER MULTISTOCK - ENERGY TRANSITION - EUR C che adotta una tipologia di gestione flessibile
b)	Stile di gestione	attivo
c)	Obiettivo della gestione	Dati la tipologia e lo stile di gestione prevalentemente adottati, la gestione della Combinazione BIM VITA è finalizzata a creare valore aggiunto rispetto al benchmark, accettando scostamenti più o meno consistenti dallo stesso.

OICR componenti la Combinazione BIM VITA Azionari energia/materie prime			
Denominazione	Tipologia di gestione	Stile di gestione	Benchmark/Volatilità sottesa al grado di rischio
BGF WORLD MINING "D2" (EUR)	A benchmark	Attivo	HSBC Global Mining CR
CARMIGNAC COMMODITIES	A benchmark	Attivo	• 45% MSCI ACWF Oil and Gaz (Eur) • 40% MSCI ACWF Metal and Mining (Eur) • 5% MSCI ACWF Energy Equipment (Eur) • 5% MSCI ACWF Paper and Forest (Eur) • 5% MSCI ACWF Food (Eur)
JPM GLOBAL NATURAL RESOURCES A (ACC) – EUR	A benchmark	Attivo	HSBC Gold, Mining & Energy Index (Total Return Net)
LO FUNDS - WORLD GOLD EXPERTISE EUR FUND	A benchmark	Attivo	FTSE Gold Mines
PF (LUX)-CLEAN ENERGY	A benchmark	Attivo	MSCI World NR USD
PF (LUX) - WATER	A benchmark	Attivo	MSCI World NR USD
SGAM FUND EQUITIES GOLD MINES "J"	A benchmark	Attivo	FTSE Gold Mines
JULIUS BAER MULTISTOCK - ENERGY TRANSITION - EUR C	Flessibile		n.d.
BLACKROCK GLOBAL - WORLD GOLD - EUR D2	A benchmark	Attivo	FTSE Gold Mines (cap) FTMIGMI Index
SCHRODER ISF GLOBAL ENERGY C ACC	A benchmark	Attivo	MSCI World Energy Sector Net TR USD

Si rinvia alla Sez. B.1.1) Parte I del Prospetto d'offerta per le informazioni di dettaglio sull' Obiettivo della gestione di ogni singolo OICR appartenente alla Combinazione BIM VITA Azionari energia/materie prime 03.

ORIZZONTE TEMPORALE DI INVESTIMENTO CONSIGLIATO

Orizzonte temporale d'investimento consigliato per la permanenza nella Combinazione BIM VITA	20 Anni (*)

L' Orizzonte temporale consigliato all'Investitore-contraente è un'indicazione espressa in anni interi del periodo ottimale di permanenza nell'investimento finanziario, calcolata dalla Società in relazione alle caratteristiche della struttura finanziaria sottostante in termini sia di profilo di rischio-rendimento, sia di onerosità.

(*) Il dato riportato è stato determinato in base agli anni di permanenza minima necessari al recupero dei costi riferiti all'OICR, appartenente alla stessa Combinazione Bim Vita con l'Orizzonte temporale d'investimento consigliato più lungo, come indicato nella seguente tabella.

Denominazione OICR	Orizzonte temporale d'investimento consigliato
BGF WORLD MINING "D2" (EUR)	20
CARMIGNAC COMMODITIES	20
JPM GLOBAL NATURAL RESOURCES A (ACC) – EUR	20
LO FUNDS -WORLD GOLD EXPERTISE EUR FUND	20
PF (LUX)-CLEAN ENERGY	20
PF (LUX) - WATER	20
SGAM FUND EQUITIES GOLD MINES "J"	20
JULIUS BAER MULTISTOCK - ENERGY TRANSITION - EUR C	20
BLACKROCK GLOBAL - WORLD GOLD - EUR D2	20
SCHRODER ISF GLOBAL ENERGY C ACC	20

PROFILO DI RISCHIO

Grado di rischio:

Grado di rischio connesso all'investimento nella Combinazione BIM VITA	Molto-alto(*)

Il grado di rischio è un indicatore qualitativo della rischiosità complessiva dell'investimento finanziario, può assumere valori in una scala crescente: *basso, medio-basso, medio, medio-alto, alto, molto-alto*. A ciascuna classe corrispondono apposite misure di rischio di carattere quantitativo basate sulla volatilità dei rendimenti dell'investimento finanziario.

(*) Il valore riportato è stato determinato in base all'OICR appartenente alla stessa Combinazione Bim Vita che presenta la maggiore rischiosità; i gradi di rischio degli OICR compresi nella presente Combinazione Bim Vita sono riportati nella seguente tabella.

Denominazione OICR	Grado di rischio
BGF WORLD MINING "D2" (EUR)	Molto-Alto
CARMIGNAC COMMODITIES	Alto
JPM GLOBAL NATURAL RESOURCES A (ACC) – EUR	Alto
LO FUNDS -WORLD GOLD EXPERTISE EUR FUND	Alto
PF (LUX)-CLEAN ENERGY	Alto
PF (LUX) - WATER	Alto
SGAM FUND EQUITIES GOLD MINES "J"	Molto-Alto
JULIUS BAER MULTISTOCK - ENERGY TRANSITION - EUR C	Alto

		BLACKROCK GLOBAL - WORLD GOLD - EUR D2	Alto
		SCHRODER ISF GLOBAL ENERGY C ACC	Alto

Scostamento dal benchmark:

Scostamento dal benchmark della Combinazione BIM VITA	Rilevante (*)

Lo scostamento dal benchmark è un indicatore che qualifica il contributo delle scelte di gestione alla rischiosità complessiva dell'investimento finanziario rispetto alla fonte di rischio esogena derivante dall'evoluzione del Benchmark. L'indicatore può assumere valori qualitativi crescenti in base alla seguente scala: *contenuto, significativo, rilevante.*

(*) Il valore è stato determinato in base all'OICR che appartiene alla stessa Combinazione Bim Vita che presenta il grado di scostamento più elevato; di seguito si riportano gli scostamenti dal relativo Benchmark di ciascuno degli OICR che compongono la Combinazione BIM VITA.

Denominazione OICR	Scostamento
BGF WORLD MINING "D2" (EUR)	Contenuto
CARMIGNAC COMMODITIES	Rilevante
JPM GLOBAL NATURAL RESOURCES A (ACC) - EUR	Contenuto
LO FUNDS - WORLD GOLD EXPERTISE EUR FUND	Contenuto
PF (LUX) - CLEAN ENERGY	Significativo
PF (LUX) - WATER	Contenuto
SGAM FUND EQUITIES GOLD MINES "J"	Contenuto
BLACKROCK GLOBAL - WORLD GOLD - EUR D2	Contenuto
SCHRODER ISF GLOBAL ENERGY C ACC	Contenuto

POLITICA DI INVESTIMENTO

Categoria della Combinazione BIM VITA:	Azionari energia/materie prime
Politica di investimento della Combinazione BIM VITA:	OICR appartenenti alla presente Combinazione investono principalmente in azioni di società che svolgono la loro attività in settori economici legati all'energia e alle materie prime. La valuta di riferimento è l'Euro e l'USD. L'Area geografica di riferimento sono i principali mercati internazionali. Le Società oggetto d' investimento da parte degli OICR sono prevalentemente ad elevata capitalizzazione appartenenti a diversi settori economici. L'investimento in strumenti finanziari derivati è finalizzato ad una gestione efficente del portafoglio e per motivi di copertura. Nella presente Combinazione non è previsto l'investimento in OICR istituiti o gestiti da SGR e/o Società del Gruppo Bim Vita.

Per una descrizione dettagliata delle politiche d'investimento dei singoli OICR che compongono la Combinazione BIM VITA, si rimanda al par. 9., Sez. B.1), Parte I del Prospetto d'offerta. Si rimanda inoltre al par. *"PROPOSTE D'INVESTIMENTO FINANZIARIO"* Sez. *"INFORMAZIONI GENERALI SUL CONTRATTO"*, parte "Informazioni Generali" della presente Scheda Sintetica per la descrizione dell'Attività di gestione svolta dalla Società.

GARANZIE

La Società non offre alcuna garanzia di rimborso del capitale e/o di rendimento minimo dell'investimento finanziario. Pertanto, per effetto dei rischi finanziari dell'investimento vi è la possibilità che l'Investitore-contraente ottenga, al momento del rimborso, un ammontare inferiore al capitale investito.

Si rinvia alla Sez. B.1), Parte I del Prospetto d'offerta per le informazioni di dettaglio sulla struttura e sui rischi dell'investimento finanziario.

COSTI

TABELLA DELL'INVESTIMENTO FINANZIARIO

La seguente tabella illustra l'incidenza dei costi sull'investimento finanziario riferita sia al momento della sottoscrizione sia all'orizzonte temporale d'investimento consigliato. Con riferimento al momento della sottoscrizione, il premio versato al netto dei costi delle coperture assicurative dei rischi demografici e delle spese di emissione previste dal contratto, rappresenta il capitale nominale; quest'ultima grandezza al netto dei costi di caricamento e di altri costi iniziali rappresenta il Capitale Investito.

Combinazione BIM VITA		**Momento della sottoscrizione**	**Orizzonte temporale d'investimento consigliato (valori su base annua)**
VOCI DI COSTO			
A	**Costi di Caricamento**	0,00%	0,00%
B	**Spese di Gestione** *(*)*		3,98%
C	**Costi delle Garanzie e/o immunizzazione**	0,00%	0,00%
D	**Altri costi contestuali al versamento**	0,00%	0,00%
E	**Altri costi successivi al versamento**		0,00%
F	**Bonus, premi e riconoscimenti di quote**	0,00%	0,00%
G	**Costi delle Coperture Assicurative** *(**)*		0,12%
H	**Spese di emissione**	0,00%	0,00%
COMPONENTI DELL'INVESTIMENTO FINANZIARIO			
I	**Premio versato**	100,00%	
L=I-(G+H)	**Capitale Nominale**	100,00%	
M=L-(A+C+D-F)	**Capitale Investito**	100,00%	

(*) Il dato esposto si ottiene sommando alle Spese di gestione di cui alla lettera c) del successivo par. *"DESCRIZIONE DEI COSTI"*, al netto dei Costi delle coperture assicurative di cui alla lettera G della tabella e degli eventuali rimborsi commissionali riconosciuti, gli Oneri di gestione più elevati fra quelli riportati nella tabella che segue per ciascuno degli OICR che costituiscono la Combinazione BIM VITA. Il prelievo delle Spese di gestione di cui alla lettera c) del successivo par. *"DESCRIZIONE DEI COSTI"*, avviene mediante riduzione del numero di quote assegnate al contratto.

(**) I costi delle coperture assicurative sono finanziati mediante prelievo dalle spese di gestione.

Avvertenza: La tabella dell'investimento finanziario rappresenta un'esemplificazione realizzata con riferimento ai soli costi la cui applicazione non è subordinata ad alcuna condizione. Per un'illustrazione completa di tutti i costi applicati si rinvia alla Sez. C), Parte I del Prospetto d'offerta.

DESCRIZIONE DEI COSTI

Il contratto prevede l'applicazione dei seguenti costi :

Oneri direttamente a carico dell'Investitore-contraente		
a)	Spese di emissione	250,00 euro trattenute dalla Società soltanto in caso di esercizio della facoltà di recesso dal contratto.
b)	Costi di caricamento	Non previsti.
c)	Spese di gestione	2,60% annue prelevate trimestralmente con riferimento a ciascuno degli OICR collegati al contratto, mediante riduzione del corrispondente numero di quote/azioni. Tale costo comprende i costi delle coperture assicurative previste dal

		contratto
d)	Costi delle coperture assicurative previste dal contratto	0,12% annuo, inclusi nelle spese di gestione.
f)	Costi di rimborso del capitale prima della scadenza (C.D. COSTI DI RISCATTO)	50,00 euro, da applicarsi esclusivamente a seguito della richiesta di riscatto totale o di ciascuna richiesta di riscatto parziale, pervenuta alla Società nel corso del primo anno di durata contrattuale

Oneri indirettamente a carico dell'Investitore-contraente (relativi a ciascun OICR componente la Combinazione BIM VITA)

Denominazione OICR	**Oneri di gestione**	**Commissioni di perfomance**	**Commissioni max di sottoscrizione (o di rimborso) [1]**	**Commissioni max di gestione [1]**	**Commissioni max di incentivo [1]**
BGF WORLD MINING "D2" (EUR)	1,00%	non previste	non previste	non previste	non previste
CARMIGNAC COMMODITIES	1,50%	20% della sovraperformance dell'OICR rispetto al benchmark se positiva	non previste	non previste	non previste
JPM GLOBAL NATURAL RESOURCES A (ACC) – EUR	1,50%	non previste	non previste	non previste	non previste
LO FUNDS - WORLD GOLD EXPERTISE EUR FUND	1,00%	non previste	non previste	0,25%	non previste
PF (LUX)- CLEAN ENERGY	0,80%	non previste	non previste	non previste	non previste
PF (LUX) - WATER	0,80%	non previste	non previste	non previste	non previste
SGAM FUND EQUITIES GOLD MINES "J"	0,80%	non previste	non previste	non previste	non previste
JULIUS BAER MULTISTOCK - ENERGY TRANSITION - EUR C	0,85%	non previste	non previste	0,25%	non previste
BLACKROCK GLOBAL - WORLD GOLD - EUR D2	1,00%	non previste	non previste	non previste	non previste
SCHRODER ISF GLOBAL ENERGY C ACC	1,00%	non previste	non previste	non previste	non previste

[1] Commissioni massime applicabili nell'ipotesi in cui l'OICR investa almeno il 10% del totale dell'attivo in quote/azioni di OICR.

Altri costi direttamente o indirettamente a carico dell'Investitore-contraente

Per l'OICR JPM Global Natural Resources A (acc) - EUR è previsto un ulteriore costo nella misura dello 0,40%.

Per l'OICR BLACKROCK GLOBAL - WORLD GOLD - EUR D2 sono previste delle spese amministrative e di custodia pari a 0,25%.

Per l'OICR SCHRODER ISF GLOBAL ENERGY C ACC è previsto un ulteriore costo nella misura dello 0,32% (di cui 0,05% tassa lussemburghese)

Per le informazioni di dettaglio sui costi, sulle agevolazioni e sul regime fiscale, si rinvia alla Sez. C), Parte I del Prospetto d'offerta.

DATI PERIODICI

RENDIMENTO STORICO

Nel grafico sottostante, sono riportati, per ciascun anno solare in cui tutti gli OICR componenti la Combinazione BIM VITA erano operativi, i relativi rendimenti passati. Tale rappresentazione ha esclusivamente una valenza illustrativa della variabilità dei rendimenti storici che hanno avuto gli OICR che compongono la Combinazione Bim Vita.

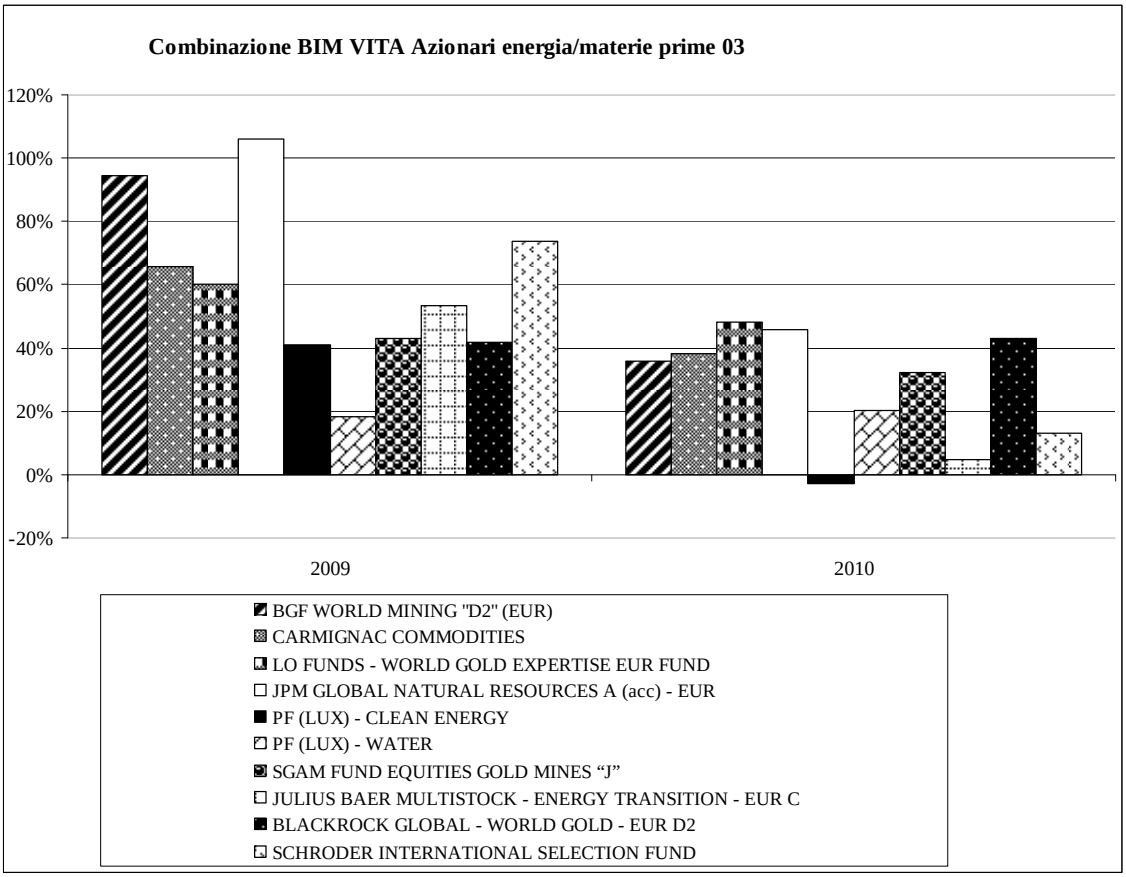

Sulla base dei rendimenti storici sopra rappresentati, la tabella di seguito riporta gli OICR componenti la Combinazione BIM VITA che hanno fatto registrare in ciascun anno solare dell'ultimo biennio rispettivamente la migliore e la peggiore performance.

DENOMINAZIONE OICR		
		2009
OICR migliore	JPM GLOBAL NATURAL RESOURCES A (acc) - EUR	105,91%
OICR peggiore	PF (LUX) - WATER	18,18%
		2010
OICR migliore	LO FUNDS - WORLD GOLD EXPERTISE EUR FUND	48,38%

OICR peggiore	PF (LUX) - CLEAN ENERGY	-2,91%

Avvertenza : I rendimenti passati non sono indicativi di quelli futuri.

Il monitoraggio dell'andamento degli OICR componenti ciascuna Combinazione BIM VITA, secondo le modalità descritte al par. *"PROPOSTE D'INVESTIMENTO FINANZIARIO"* Sez. *"INFORMAZIONI GENERALI SUL CONTRATTO"*, parte "Informazioni Generali" della presente Scheda Sintetica, cui si rimanda, costituisce i fondamenti dell'Attività di gestione periodica svolta dalla Società.

Di seguito è riportato per ciascun OICR appartenente alla Combinazione BIM VITA un grafico a barre che mostra i rendimenti annui degli ultimi 10 anni solari dell'OICR o dell'intero periodo per cui il dato è disponibile, se inferiore a 10 anni.
La performance dell'OICR riflette oneri sullo stesso gravanti e non contabilizzati nell'andamento del Benchmark.
I dati di rendimento includono le Spese di gestione di cui alla lettera c), par. *"DESCRIZIONE DEI COSTI"* della precedente Sez. *"COSTI"* e non includono i costi di sottoscrizione né i costi di rimborso a carico dell'Investitore-contraente.

BGF WORLD MINING "D2" (EUR)

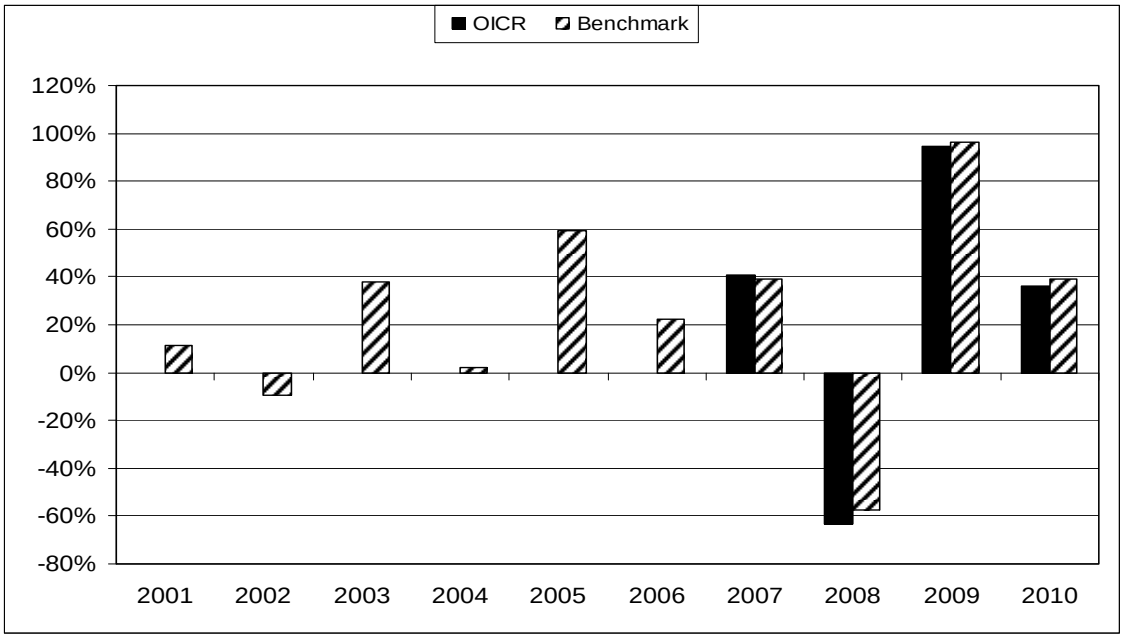

CARMIGNAC COMMODITIES

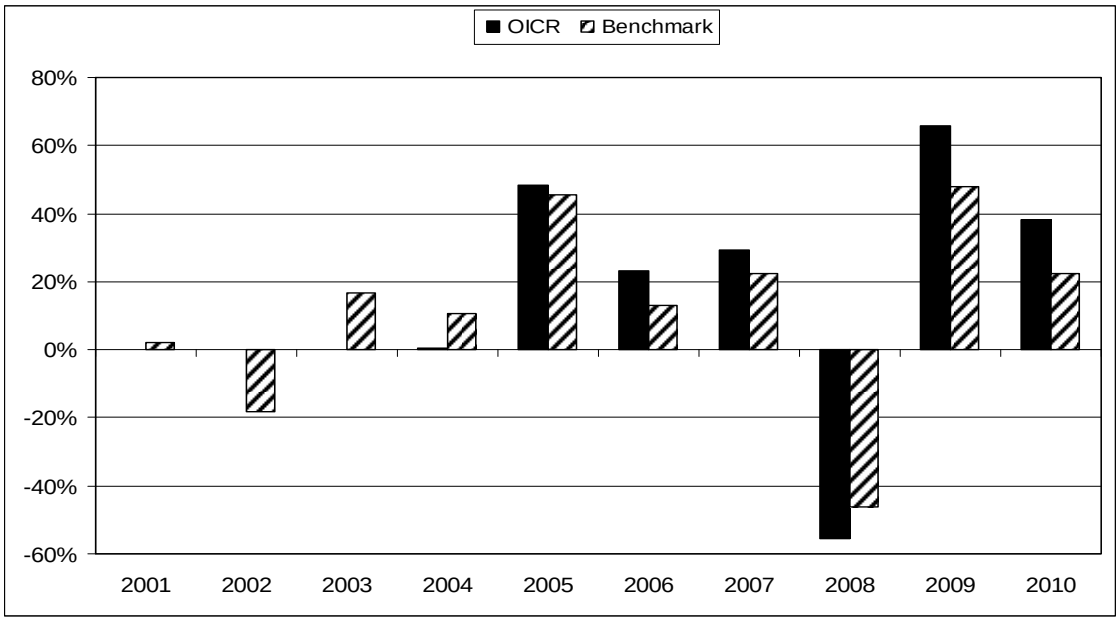

JPM GLOBAL NATURAL RESOURCES A (ACC) – EUR

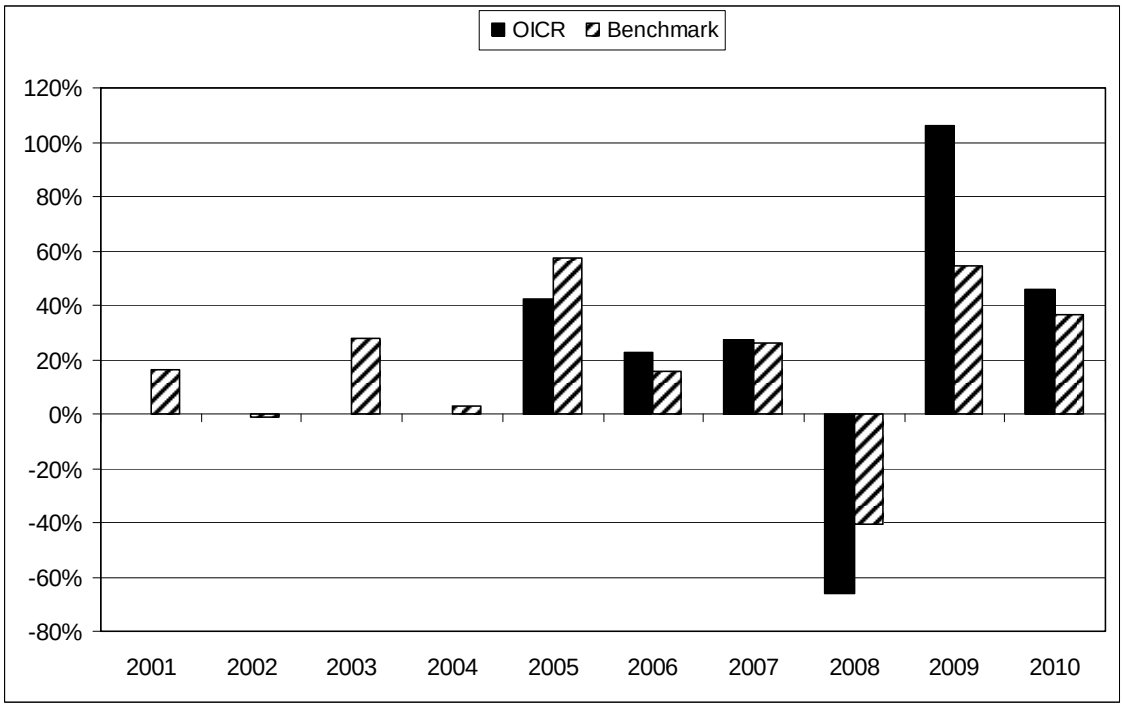

LO FUNDS- WORLD GOLD EXPERTISE EUR FUND

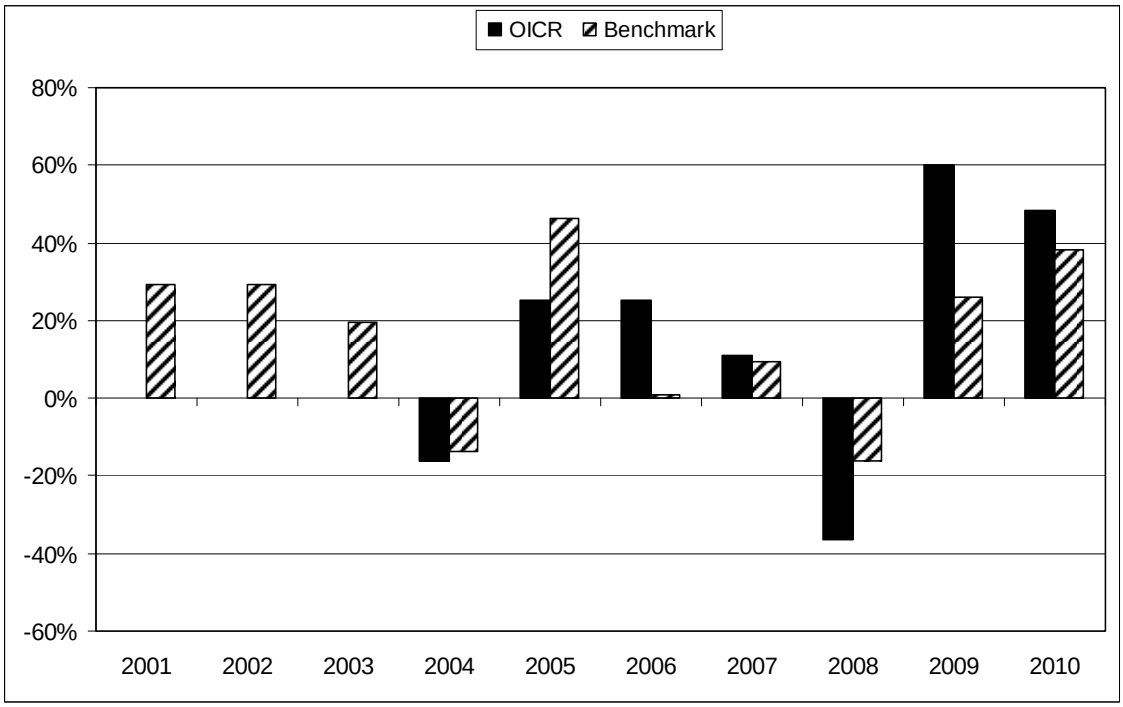

PF (LUX)-CLEAN ENERGY

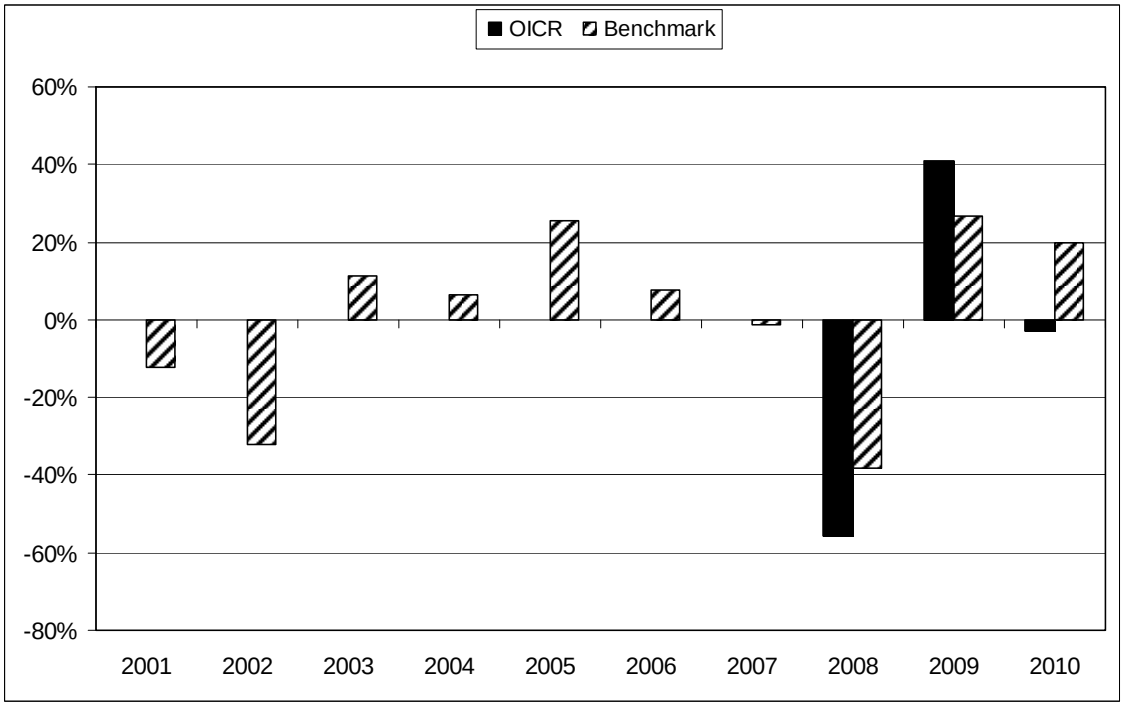

PF (LUX) - WATER

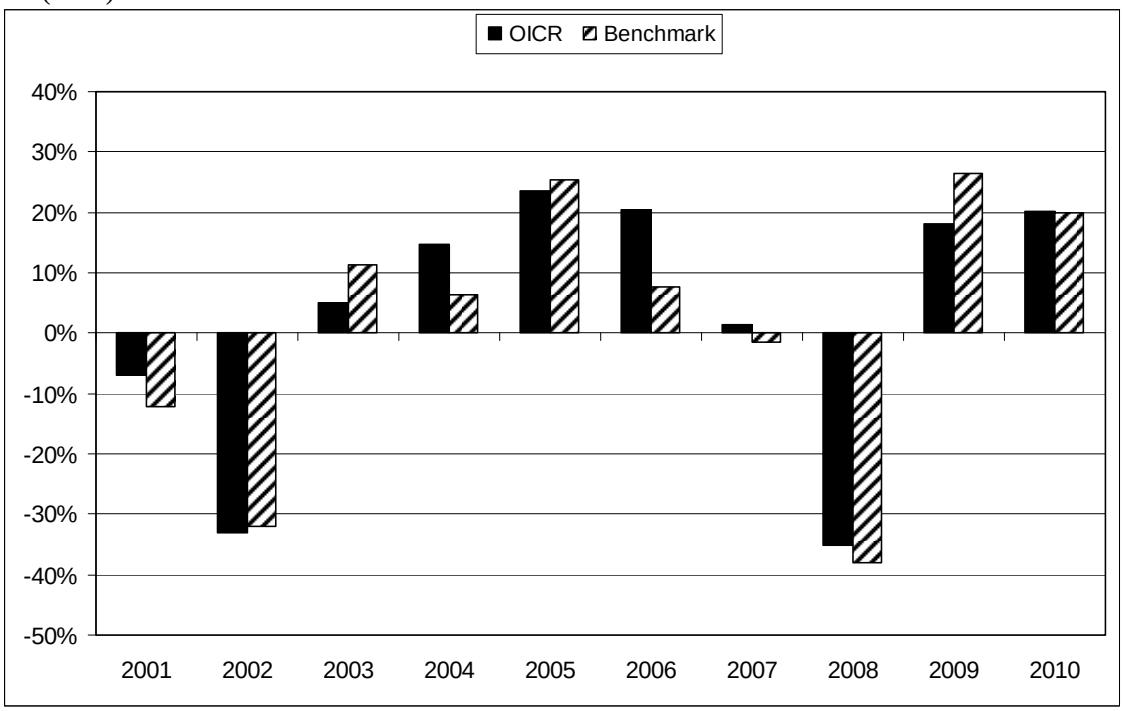

SGAM FUND EQUITIES GOLD MINES “J”

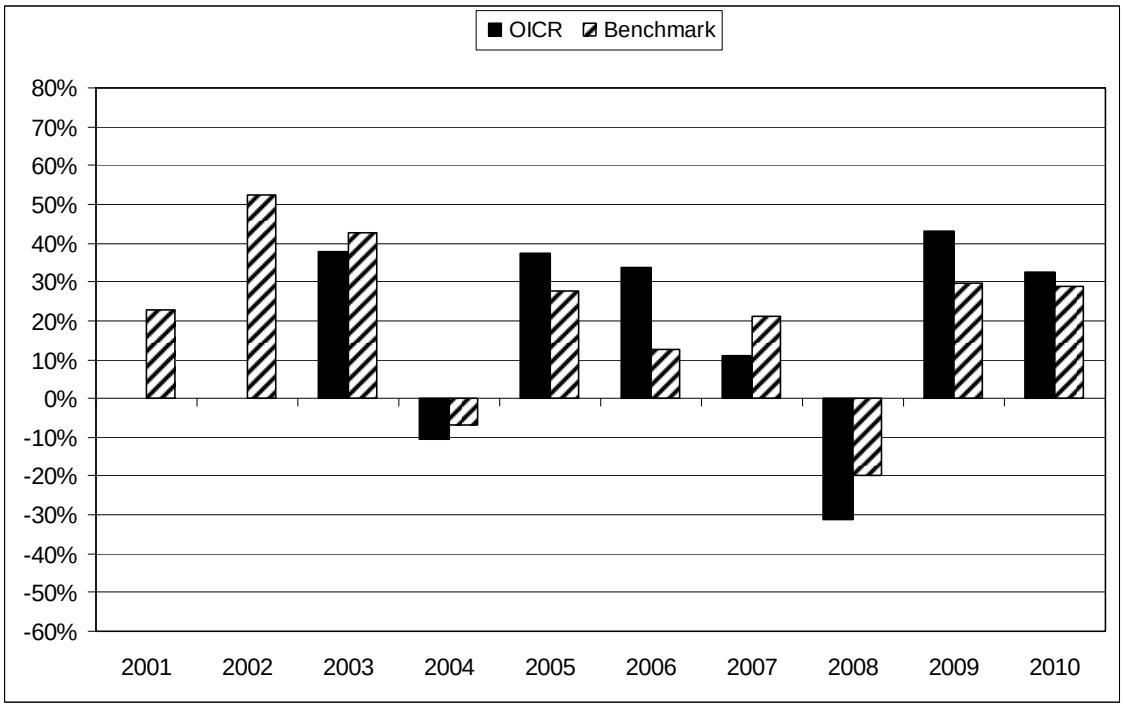

BLACKROCK GLOBAL - WORLD GOLD –

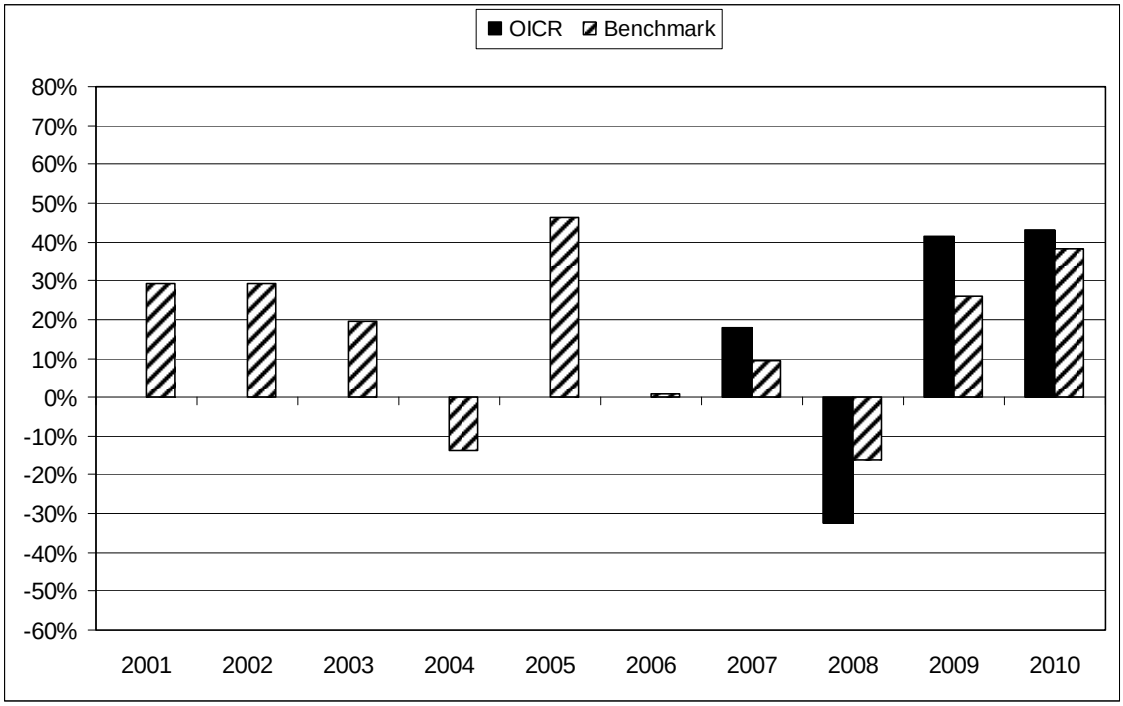

JULIUS BAER MULTISTOCK - ENERGY TRANSITION -

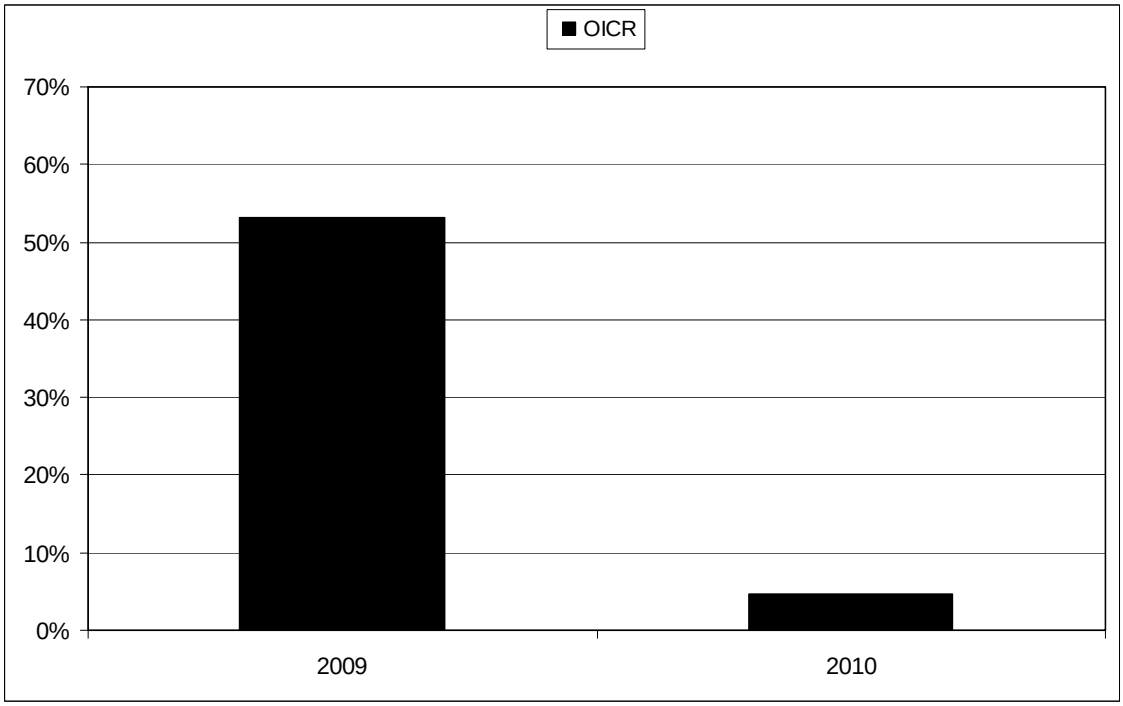

SCHRODER ISF GLOBAL ENERGY C ACC

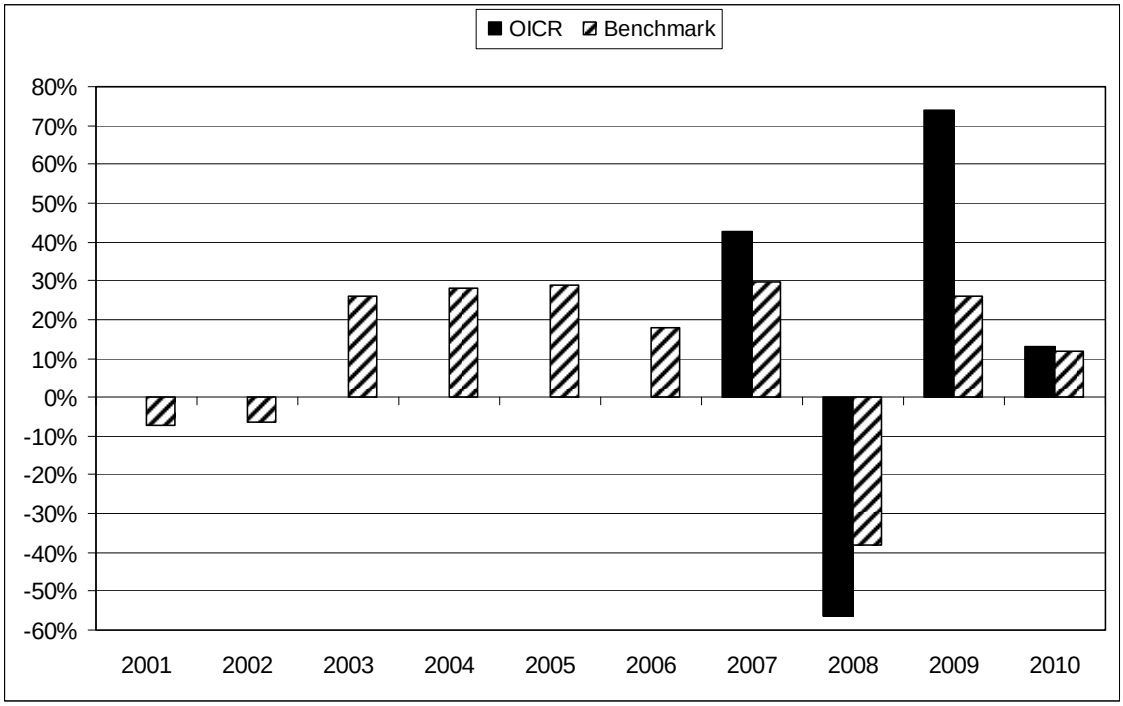

Avvertenza : I rendimenti passati non sono indicativi di quelli futuri.

TOTALE EXPENSE RATIO (TER)

Nella tabella di seguito si riporta il rapporto percentuale, riferito a ciascun anno solare dell'ultimo triennio, fra il totale degli oneri posti a carico di ciascun OICR componente la Combinazione BIM VITA ed il rispettivo patrimonio medio su base giornaliera dello stesso (c.d. TER). Si fornisce altresì, con riferimento al medesimo triennio, una stima del TER rappresentativo della Combinazione BIM VITA, determinato sommando al più elevato fra i TER riportati nella tabella che segue per ciascuno degli OICR che costituiscono la Combinazione BIM VITA le Spese di gestione di cui alla lettera c), par. *"DESCRIZIONE DEI COSTI"* della precedente Sez. *"COSTI"*.

DENOMINAZIONE OICR	**Rapporto tra costi complessivi e patrimonio medio**		
	2008	**2009**	**2010**
BGF WORLD MINING "D2" (EUR)	1,31%	1,33%	1,32%
CARMIGNAC COMMODITIES	4,09%	6,96%	8,85%
JPM GLOBAL NATURAL RESOURCES A (ACC) – EUR	1,90%	1,90%	1,90%
LO FUNDS -WORLD GOLD EXPERTISE EUR FUND	1,26%	1,27%	1,18%
PF (LUX)-CLEAN ENERGY	1,154%	1,183%	1,14%
PF (LUX) - WATER	1,168%	1,189%	1,16%
SGAM FUND EQUITIES GOLD MINES "J"	0,80% (oneri di gestione)	1,07%	0,80% (oneri di gestione)
JULIUS BAER MULTISTOCK - ENERGY TRANSITION - EUR C	n.d.	1,50%	1,22%
BLACKROCK GLOBAL - WORLD GOLD - EUR D2	1,00% (oneri di gestione)	1,34%	1,33%
SCHRODER ISF GLOBAL	1,27%	1,33%	1,32%

ENERGY C ACC			

DENOMINAZIONE DELLA COMBINAZIONE BIM VITA	Rapporto tra costi complessivi e patrimonio medio		
	2008	2009	2010
AZIONARI ENERGIA/MATERIE PRIME 03	6,69%	9,56%	11,45%

RETROCESSIONI AI DISTRIBUTORI

Di seguito viene riportata la quota-parte del totale dei costi dell'investimento finanziario retrocessi ai distributori.

Tipo costo	Misura costo	Quota-parte retrocessa ai distributori
Spese di emissione	250,00 euro	0,00%
Spese di gestione	2,60%	84,62%

Per le informazioni di dettaglio sui dati periodici, si rinvia alla Parte II del Prospetto d'offerta.

INFORMAZIONI ULTERIORI

VALORIZZAZIONE DELL'INVESTIMENTO

Il valore unitario delle quote/azioni di ciascun OICR componente la combinazione BIM VITA (*uNAV*) è:

- calcolato dalla Società di Gestione dell'OICR, con periodicità giornaliera*;*
- pubblicato - con la medesima frequenza secondo la quale è calcolato ed al netto degli oneri su di esso gravanti - sul sito internet www.bimvita.it.

Lo *uNAV* è altresì disponibile presso ciascun Soggetto distributore.

Avvertenza: La Scheda Sintetica del Prospetto d'offerta deve essere consegnata all'Investitore-contraente, unitamente alle Condizioni Contrattuali, prima della sottoscrizione.

Data di deposito in Consob della parte "Informazioni Specifiche": 29/03/2011.
Data di validità della parte "Informazioni Specifiche": dal 01/04/2011.

La proposta d'investimento finanziario Azionari energia/materie prime 03 è offerta dal 01/04/2011.
La pubblicazione del Prospetto d'offerta non comporta alcun giudizio della Consob sull'opportunità dell'investimento proposto.

DICHIARAZIONE DI RESPONSABILITÀ

L'Impresa di assicurazione **BIM VITA S.p.A.** si assume la responsabilità della veridicità e della completezza delle informazioni contenute nella presente Scheda Sintetica, nonché della loro coerenza e comprensibilità.

BIM VITA S.p.A.
Il rappresentante legale
L'Amministratore Delegato
(Dott. Stefano Piantelli)

SCHEDA SINTETICA
INFORMAZIONI SPECIFICHE

La parte "Informazioni Specifiche", da consegnare obbligatoriamente all'Investitore-contraente prima della sottoscrizione, è volta ad illustrare le principali caratteristiche della Combinazione BIM VITA: ***Azionari Europa 05***

INFORMAZIONI GENERALI SULL'INVESTIMENTO FINANZIARIO

NOME

Denominazione della Proposta di investimento finanziario	Azionari Europa 05

Si rimanda al successivo par. *"ALTRE INFORMAZIONI"* per la denominazione dei singoli OICR componenti la Combinazione BIM VITA che identifica la Proposta d'investimento finanziario.

GESTORE

Denominazione del gestore della Combinazione BIM VITA	BIM VITA S.p.A.

ALTRE INFORMAZIONI

a)	Codice della proposta di investimento finanziario	AzionariEuropa05
b)	Modalità di versamento del premio presa a riferimento nella proposta di investimento finanziario	Premio unico anticipato con possibilità di versamenti integrativi, anch'essi da corrispondere in unica soluzione.
c)	Importi di premio in Euro	Premio unico minimo: 15.000,00; Premio integrativo minimo: 5.000,00
d)	Finalità della proposta di investimento finanziario	Crescita del capitale con forte variabilità dei rendimenti

OICR componenti la Combinazione BIM VITA

Denominazione	Codice ISIN al portatore	Denominazione del gestore dell'OICR	Domicilio	Data di istituzione/inizio operatività
CARMIGNAC EURO PATRIMOINE	FR0010149179	CARMIGNAC GESTION	Fondo di diritto francese	03/02/1997
FIDELITY EUROPEAN AGGRESSIVE "Y" (EUR)	LU0318939500	FIDELITY FUNDS	SICAV di diritto lussemburghese	22/10/2007
FIDELITY EUROPEAN GROWTH "Y"	LU0346388373	FIDELITY FUNDS	SICAV di diritto lussemburghese	17/03/2008
BNP PARIBAS L1 EQUITY BEST SELECTION EURO (ridenominazione di FLF BEST SELECTION EQUITY con effetto 01 Settembre 2010)	LU0158844521	BNP PARIBAS INVESTMENT PARTNERS LUXEMBOURG	SICAV di diritto lussemburghese	20/10/2003
FRANKLIN MUTUAL EUROPEAN "I" (EUR)	LU0195950059	FRANKLIN MUTUAL ADVISER LLC	SICAV di diritto lussemburghese	31/08/2004
ODDO GENERATION EURO	FR0000991960	ODDO ASSET MANAGEMENT	Fondo di diritto francese	12/12/1989

PF (LUX) - EUROPEAN EQUITY SELECTION	LU0155300493	PICTET FUNDS (EUROPE) S.A.	SICAV di diritto lussemburghese	18/10/2002
PF (LUX) - EUROPEAN SUSTAINABLE EQUITIES	LU0144509550	PICTET FUNDS (EUROPE) S.A.	SICAV di diritto lussemburghese	01/10/2002
THREADNEEDLE PANEUR EQ DIV "2" INI(EUR) D	GB00B132HH52	THREADNEEDLE ASSET MANAGEMENT LTD	Fondo di diritto inglese	08/05/2006
FRANKLIN TEMPLETON INVESTMENT - FRANKLIN EUROPEAN GROWTH - EUR I ACC	LU0195949390	FRANKLIN TEMPLETON INSTITUTIONAL	SICAV di diritto lussemburghese	31/08/2004
HENDERSON HORIZON - PAN EUROPEAN EQUITY-EUR I2	LU0196036957	HENDERSON GROUP PLC	SICAV di diritto lussemburghese	29/09/2005
BLACKROCK GLOBAL FUNDS - CONTINENTAL EUROPEAN FLEXIBLE FUND	LU0406496546	BLACKROCK INVESTMENT MANAGEMENT (BLACKROCK)	SICAV di diritto lussemburghese	22/12/2008

Ulteriori informazioni	
Armonizzazione (ai sensi della Direttiva 85/611/CEE)	Tutti gli OICR componenti la Combinazione BIM VITA Azionari Europa 05 sono armonizzati.
Politica di distribuzione dei dividendi	Gli OICR componenti la Combinazione BIM VITA Azionari Europa 05 sono ad accumulazione dei proventi ad eccezione dell'OICR THREADNEEDLE PANEUR EQ DIV "2" INI(EUR) D e dell'OICR BNP PARIBAS L1 EQUITY BEST SELECTION EURO che adottano la politica di distribuzione dei proventi. Per THREADNEEDLE PANEUR EQ DIV "2" INI(EUR) D il reddito viene distribuito entro o alla data di allocazione annuale del reddito, ossia il 30 giugno, e entro o alla data di ripartizione semestrale, ossia il 31 dicembre di ogni anno. Per BNP PARIBAS L1 EQUITY BEST SELECTION EURO erogazione annuale dei dividendi, di importo non inferiore all'ammontare complessivo degli interessi attivi incassati dall'OICR, dedotte le relative remunerazioni, commissioni e spese.
Valuta	Tutti gli OICR componenti la Combinazione BIM VITA Azionari Europa 05 sono denominati in Euro.

STRUTTURA E RISCHI DELL'INVESTIMENTO FINANZIARIO	
TIPOLOGIA DI GESTIONE	

Combinazione BIM VITA		
a)	Tipologia di gestione	A benchmark
b)	Stile di gestione	attivo
c)	Obiettivo della gestione	Dati la tipologia e lo stile di gestione adottati, la gestione della Combinazione BIM VITA è finalizzata a creare valore aggiunto rispetto al benchmark, accettando scostamenti più o meno consistenti dallo stesso.

OICR componenti la Combinazione BIM VITA Azionari Europa 05			
Denominazione	Tipologia di gestione	Stile di gestione	Benchmark
CARMIGNAC EURO PATRIMOINE	A benchmark	Attivo	50% DJ Euro Stoxx 50 50% Eonia capitalizzato
FIDELITY EUROPEAN AGGRESSIVE "Y" (EUR)	A benchmark	Attivo	MSCI Europe (MXEU Index).
FIDELITY EUROPEAN GROWTH "Y"	A benchmark	Attivo	FTSE World Europe Index
BNP PARIBAS L1 EQUITY BEST SELECTION EURO	A benchmark	Attivo	MSCI EMU (NR)
FRANKLIN MUTUAL EUROPEAN "I" (EUR)	A benchmark	Attivo	MSCI Europe NR USD
ODDO GENERATION EURO	A benchmark	Attivo	100% ODDO SOCIETES FAMILIALES
PF (LUX) - EUROPEAN EQUITY SELECTION	A benchmark	Attivo	MSCI AC Europe NR USD
PF (LUX) - EUROPEAN SUSTAINABLE EQUITIES	A benchmark	Attivo	MSCI Europe NR USD
THREADNEEDLE PANEUR EQ DIV "2" INI(EUR) D	A benchmark	Attivo	MSCI Europe
FRANKLIN TEMPLETON INVESTMENT - FRANKLIN EUROPEAN GROWTH - EUR I ACC	A benchmark	Attivo	MSCI EUROPE
HENDERSON HORIZON - PAN EUROPEAN EQUITY- EUR I2	A benchmark	Attivo	FTSE World Europe
BLACKROCK GLOBAL FUNDS - CONTINENTAL EUROPEAN	A benchmark	Attivo	FTSE World Europe EX UK

FLEXIBLE FUND			

Si rinvia alla Sez. B.1.1) Parte I del Prospetto d'offerta per le informazioni di dettaglio sull'Obiettivo della gestione di ogni singolo OICR appartenente alla Combinazione BIM VITA Azionari Europa 05.

ORIZZONTE TEMPORALE DI INVESTIMENTO CONSIGLIATO

Orizzonte temporale d'investimento consigliato per la permanenza nella Combinazione BIM VITA	20 Anni (*)

L' Orizzonte temporale consigliato all'Investitore-contraente è un'indicazione espressa in anni interi del periodo ottimale di permanenza nell'investimento finanziario, calcolata dalla Società in relazione alle caratteristiche della struttura finanziaria sottostante in termini sia di profilo di rischio-rendimento, sia di onerosità.

(*) Il dato riportato è stato determinato in base agli anni di permanenza minima necessari al recupero dei costi riferiti all'OICR, appartenente alla stessa Combinazione Bim Vita con l'Orizzonte temporale d'investimento consigliato più lungo, come indicato nella seguente tabella.

Denominazione OICR	Orizzonte temporale d'investimento consigliato
CARMIGNAC EURO PATRIMOINE	20
FIDELITY EUROPEAN AGGRESSIVE "Y" (EUR)	20
FIDELITY EUROPEAN GROWTH "Y"	20
BNP PARIBAS L1 EQUITY BEST SELECTION EURO	20
FRANKLIN MUTUAL EUROPEAN "I" (EUR)	20
ODDO GENERATION EURO	20
PF (LUX) - EUROPEAN EQUITY SELECTION	20
PF (LUX) - EUROPEAN SUSTAINABLE EQUITIES	20
THREADNEEDLE PANEUR EQ DIV "2" INI(EUR) D	20
FRANKLIN TEMPLETON INVESTMENT - FRANKLIN EUROPEAN GROWTH - EUR I ACC	20
HENDERSON HORIZON - PAN EUROPEAN EQUITY- EUR I2	20
BLACKROCK GLOBAL FUNDS - CONTINENTAL EUROPEAN FLEXIBLE FUND	20

PROFILO DI RISCHIO

Grado di rischio:

Grado di rischio connesso all'investimento nella Combinazione BIM VITA	Alto (*)

Il grado di rischio è un indicatore qualitativo della rischiosità complessiva dell'investimento finanziario, può assumere valori in una scala crescente: *basso, medio-basso, medio, medio-alto, alto, molto-alto*. A ciascuna classe corrispondono apposite misure di rischio di carattere quantitativo basate sulla volatilità dei rendimenti dell'investimento finanziario.

(*) Il valore riportato è stato determinato in base all'OICR appartenente alla stessa Combinazione Bim Vita che presenta la maggiore rischiosità; i gradi di rischio degli OICR compresi nella presente Combinazione Bim Vita sono riportati nella seguente tabella.

Denominazione OICR	Grado di rischio
CARMIGNAC EURO PATRIMOINE	Medio-Alto
FIDELITY EUROPEAN AGGRESSIVE "Y" (EUR)	Alto
FIDELITY EUROPEAN GROWTH "Y"	Alto
BNP PARIBAS L1 EQUITY BEST SELECTION EURO	Alto
FRANKLIN MUTUAL	Alto

EUROPEAN “I” (EUR)		
ODDO GENERATION EURO	Alto	
PF (LUX) - EUROPEAN EQUITY SELECTION	Alto	
PF (LUX) - EUROPEAN SUSTAINABLE EQUITIES	Alto	
THREADNEEDLE PANEUR EQ DIV “2” INI(EUR) D	Alto	
FRANKLIN TEMPLETON INVESTMENT - FRANKLIN EUROPEAN GROWTH - EUR I ACC	Alto	
HENDERSON HORIZON - PAN EUROPEAN EQUITY- EUR I2	Alto	
BLACKROCK GLOBAL FUNDS - CONTINENTAL EUROPEAN FLEXIBLE FUND	Alto	

	Scostamento dal benchmark	Scostamento dal benchmark della Combinazione BIM VITA: Rilevante (*) Lo scostamento dal benchmark è un indicatore che qualifica il contributo delle scelte di gestione alla rischiosità complessiva dell'investimento finanziario rispetto alla fonte di rischio esogena derivante dall'evoluzione del Benchmark. L'indicatore può assumere valori qualitativi crescenti in base alla seguente scala: *contenuto, significativo, rilevante.* (*) Il valore è stato determinato in base all'OICR che appartiene alla stessa Combinazione Bim Vita che presenta il grado di scostamento più elevato; di seguito si riportano gli scostamenti dal relativo Benchmark di ciascuno degli OICR che compongono la Combinazione BIM VITA.

Denominazione OICR	Scostamento
CARMIGNAC EURO PATRIMOINE	Rilevante
FIDELITY EUROPEAN AGGRESSIVE "Y" (EUR)	Contenuto
FIDELITY EUROPEAN GROWTH "Y"	Significativo
BNP PARIBAS L1 EQUITY BEST SELECTION EURO	Contenuto
FRANKLIN MUTUAL EUROPEAN "I" (EUR)	Rilevante
ODDO GENERATION EURO	Significativo
PF (LUX) - EUROPEAN EQUITY SELECTION	Rilevante
PF (LUX) - EUROPEAN SUSTAINABLE EQUITIES	Rilevante
THREADNEEDLE PANEUR EQ DIV "2" INI(EUR) D	Significativo
FRANKLIN TEMPLETON INVESTMENT - FRANKLIN EUROPEAN GROWTH - EUR I ACC	Rilevante
HENDERSON HORIZON - PAN EUROPEAN EQUITY- EUR I2	Contenuto
BLACKROCK GLOBAL FUNDS - CONTINENTAL EUROPEAN FLEXIBLE FUND	Contenuto

POLITICA DI INVESTIMENTO	Categoria della Combinazione BIM VITA:	Azionari Europa
	Politica di investimento della Combinazione BIM VITA:	Gli OICR appartenenti alla presente Combinazione investono principalmente in Società con sede o che svolgono la loro attività prevalentemente in Europa. La valuta di riferimento è l'Euro. L'Area geografica è principalmente rappresentata dai paesi appartenenti all'Unione Europea. Le Società oggetto d' investimento da parte degli OICR sono prevalentemente ad elevata capitalizzazione appartenenti a diversi settori economici. L'investimento in strumenti finanziari derivati è finalizzato ad una gestione efficiente del portafoglio e per motivi di copertura. Nella presente Combinazione non è previsto l'investimento in OICR istituiti o gestiti da SGR e/o Società del Gruppo Bim Vita.

Per una descrizione dettagliata delle politiche d'investimento dei singoli OICR che compongono la Combinazione BIM VITA, si rimanda al par. 9., Sez. B.1), Parte I del Prospetto d'offerta. Si rimanda inoltre al par. *"PROPOSTE D'INVESTIMENTO FINANZIARIO"* Sez. *"INFORMAZIONI GENERALI SUL CONTRATTO"*, parte "Informazioni Generali" della presente Scheda Sintetica per la descrizione dell'Attività di gestione svolta dalla Società.

GARANZIE	**La Società non offre alcuna garanzia di rimborso del capitale e/o di rendimento minimo dell'investimento finanziario. Pertanto, per effetto dei rischi finanziari dell'investimento vi è la possibilità che l'Investitore-contraente ottenga, al momento del rimborso, un ammontare inferiore al capitale investito.**

Si rinvia alla Sez. B.1), Parte I del Prospetto d'offerta per le informazioni di dettaglio sulla struttura e sui rischi dell'investimento finanziario.

COSTI

TABELLA DELL'INVESTIMENTO FINANZIARIO

La seguente tabella illustra l'incidenza dei costi sull'investimento finanziario riferita sia al momento della sottoscrizione sia all'orizzonte temporale d'investimento consigliato. Con riferimento al momento della sottoscrizione, il premio versato al netto dei costi delle coperture assicurative dei rischi demografici e delle spese di emissione previste dal contratto, rappresenta il capitale nominale; quest'ultima grandezza al netto dei costi di caricamento e di altri costi iniziali rappresenta il Capitale Investito.

Combinazione BIM VITA		**Momento della sottoscrizione**	**Orizzonte temporale d'investimento consigliato (valori su base annua)**
VOCI DI COSTO			
A	**Costi di Caricamento**	0,00%	0,00%
B	**Spese di Gestione** *(*)*		4,23%
C	**Costi delle Garanzie e/o immunizzazione**	0,00%	0,00%
D	**Altri costi contestuali al versamento**	0,00%	0,00%
E	**Altri costi successivi al versamento**		0,00%
F	**Bonus, premi e riconoscimenti di quote**	0,00%	0,00%
G	**Costi delle Coperture Assicurative** *(**)*		0,12%
H	**Spese di emissione**	0,00%	0,00%
COMPONENTI DELL'INVESTIMENTO FINANZIARIO			
I	**Premio versato**	100,00%	
L=I-(G+H)	**Capitale Nominale**	100,00%	
M=L-(A+C+D-F)	**Capitale Investito**	100,00%	

(*) Il dato esposto si ottiene sommando alle Spese di gestione di cui alla lettera c) del successivo par. *"DESCRIZIONE DEI COSTI"*, al netto dei Costi delle coperture assicurative di cui alla lettera G della tabella e degli eventuali rimborsi commissionali riconosciuti, gli Oneri di gestione più elevati fra quelli riportati nella tabella che segue per ciascuno degli OICR che costituiscono la Combinazione BIM VITA.
Il prelievo delle Spese di gestione di cui alla lettera c) del successivo par. *"DESCRIZIONE DEI COSTI"*, avviene mediante riduzione del numero di quote assegnate al contratto.

(**) I costi delle coperture assicurative sono finanziati mediante prelievo dalle spese di gestione.

Avvertenza: La tabella dell'investimento finanziario rappresenta un'esemplificazione realizzata con riferimento ai soli costi la cui applicazione non è subordinata ad alcuna condizione. Per un'illustrazione completa di tutti i costi applicati si rinvia alla Sez. C), Parte I del Prospetto d'offerta.

DESCRIZIONE DEI COSTI

Il contratto prevede l'applicazione dei seguenti costi :

Oneri direttamente a carico dell'Investitore-contraente		
a)	Spese di emissione	250,00 euro trattenute dalla Società soltanto in caso di esercizio della facoltà di recesso dal contratto.
b)	Costi di caricamento	Non previsti.
c)	Spese di gestione	2,60% annue prelevate trimestralmente con riferimento a ciascuno degli OICR collegati al

		contratto, mediante riduzione del corrispondente numero di quote/azioni. Tale costo comprende i costi delle coperture assicurative previste dal contratto.
d)	Costi delle coperture assicurative previste dal contratto	0,12% annuo, inclusi nelle spese di gestione.
e)	Costi di rimborso del capitale prima della scadenza (C.D. COSTI DI RISCATTO)	50,00 euro, da applicarsi esclusivamente a seguito della richiesta di riscatto totale o di ciascuna richiesta di riscatto parziale, pervenuta alla Società nel corso del primo anno di durata contrattuale.

Oneri indirettamente a carico dell'Investitore-contraente (relativi a ciascun OICR componente la Combinazione BIM VITA)

Denominazione OICR	**Oneri di gestione**	**Commissioni di perfomance**	**Commissioni max di sottoscrizione (o di rimborso) [1]**	**Commissioni max di gestione [1]**	**Commissioni max di incentivo [1]**
CARMIGNAC EURO PATRIMOINE	1,50%	10% della sovraperformance dell'OICR relativamente al suo benchmark in caso di performance positiva.	Non previste	Non previste	Non previste
FIDELITY EUROPEAN AGGRESSIVE "Y" (EUR)	0,75%	Non previste	Non previste	Non previste	Non previste
FIDELITY EUROPEAN GROWTH "Y"	0,75%	Non previste	Non previste	Non previste	Non previste
BNP PARIBAS L1 EQUITY BEST SELECTION EURO	0,60%	Non previste	Non previste	Non previste	Non previste
FRANKLIN MUTUAL EUROPEAN "I" (EUR)	0,70%	Non previste	Non previste	Non previste	Non previste
ODDO GENERATION EURO	1,75%	Non previste	Non previste	Non previste	Non previste
PF (LUX) - EUROPEAN EQUITY SELECTION	0,60%	Non previste	Non previste	Non previste	Non previste
PF (LUX) - EUROPEAN SUSTAINABLE EQUITIES	0,45%	Non previste	Non previste	Non previste	Non previste
THREADNEEDLE PANEUR EQ DIV "2" INI(EUR) D	1,00%	Non previste	Non previste	Non previste	Non previste

FRANKLIN TEMPLETON INVESTMENT - FRANKLIN EUROPEAN GROWTH - EUR I ACC	0,70%	Non previste	Non previste	Non previste	Non previste
HENDERSON HORIZON - PAN EUROPEAN EQUITY- EUR I2	1,00%	10% della sovraperformance del fondo rispetto al benchmark, incluse le spese addebitate al fondo	Non previste	1,5%	Non previste
BLACKROCK GLOBAL FUNDS - CONTINENTAL EUROPEAN FLEXIBLE FUND	0,75%	Non previste	Max 5%		Non previste

[1] Commissioni massime applicabili nell'ipotesi in cui l'OICR investa almeno il 10% del totale dell'attivo in quote/azioni di OICR.

Altri costi direttamente o indirettamente a carico dell'Investitore-contraente
Non sono previsti altri costi.

Per le informazioni di dettaglio sui costi, sulle agevolazioni e sul regime fiscale, si rinvia alla Sez. C), Parte I del Prospetto d'offerta.

DATI PERIODICI

RENDIMENTO STORICO	Nel grafico sottostante, sono riportati, per ciascun anno solare in cui tutti gli OICR componenti la Combinazione BIM VITA erano operativi, i relativi rendimenti passati. Tale rappresentazione ha esclusivamente una valenza illustrativa della variabilità dei rendimenti storici che hanno avuto gli OICR che compongono la Combinazione Bim Vita.

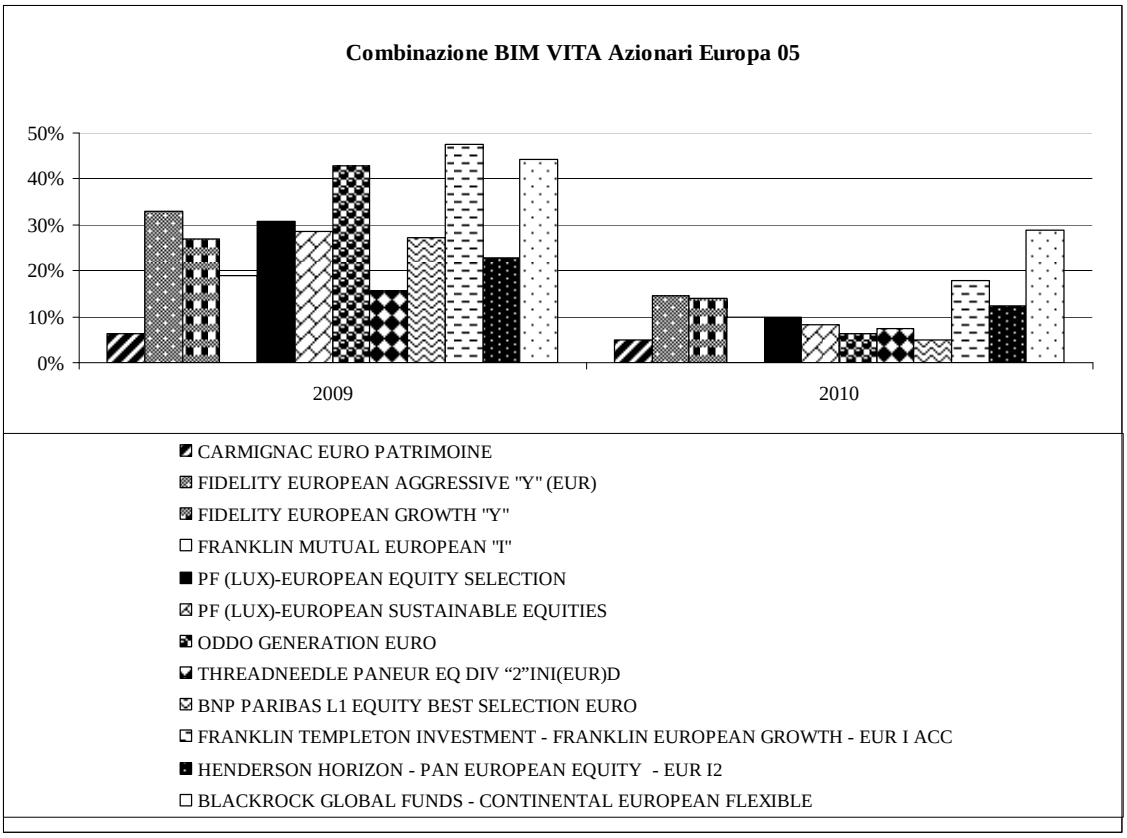

Sulla base dei rendimenti storici sopra rappresentati, la tabella di seguito riporta gli OICR componenti la Combinazione BIM VITA che hanno fatto registrare in ciascun anno solare dell'ultimo biennio rispettivamente la migliore e la peggiore performance.

DENOMINAZIONE OICR		
		2009
OICR migliore	FRANKLIN TEMPLETON INVESTMENT - FRANKLIN EUROPEAN GROWTH - EUR I ACC	47,57%
OICR peggiore	CARMIGNAC EURO PATRIMOINE	6,35%
		2010
OICR migliore	BLACKROCK GLOBAL FUNDS - CONTINENTAL EUROPEAN FLEXIBLE	28,98%
OICR peggiore	BNP PARIBAS L1 EQUITY BEST SELECTION EURO	4,84%

Avvertenza : I rendimenti passati non sono indicativi di quelli futuri.

Il monitoraggio dell'andamento degli OICR componenti ciascuna Combinazione BIM VITA, secondo le modalità descritte al par. *"PROPOSTE D'INVESTIMENTO FINANZIARIO"* Sez. *"INFORMAZIONI GENERALI SUL CONTRATTO"*, parte "Informazioni Generali" della presente Scheda Sintetica, cui si rimanda, costituisce i fondamenti dell'Attività di gestione periodica svolta dalla Società.

Di seguito è riportato per ciascun OICR appartenente alla Combinazione BIM VITA un grafico a barre che mostra i rendimenti annui degli ultimi 10 anni solari dell'OICR o dell'intero periodo per cui il dato è disponibile, se inferiore a 10 anni.
La performance dell'OICR riflette oneri sullo stesso gravanti e non contabilizzati nell'andamento del Benchmark.
I dati di rendimento includono le Spese di gestione di cui alla lettera c), par. *"DESCRIZIONE DEI COSTI"* della precedente Sez. *"COSTI"* e non includono i costi di sottoscrizione né i costi di rimborso a carico dell'Investitore-contraente.

CARMIGNAC EURO PATRIMOINE

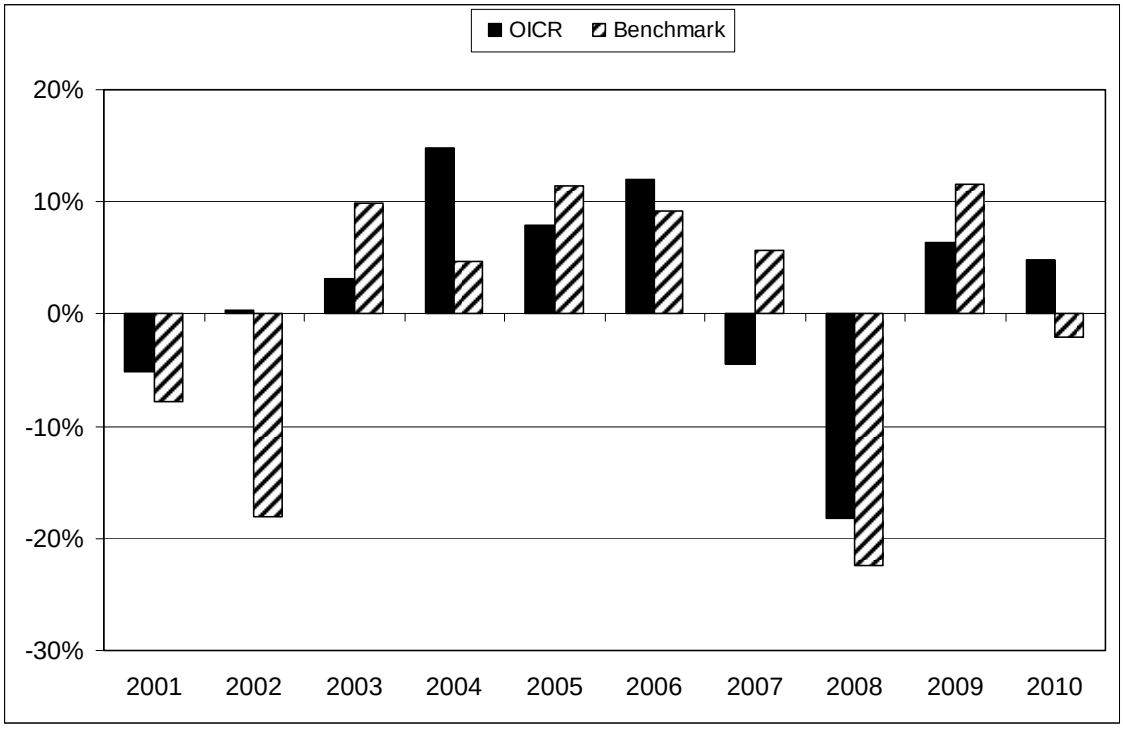

FIDELITY EUROPEAN AGGRESSIVE “Y” (EUR)

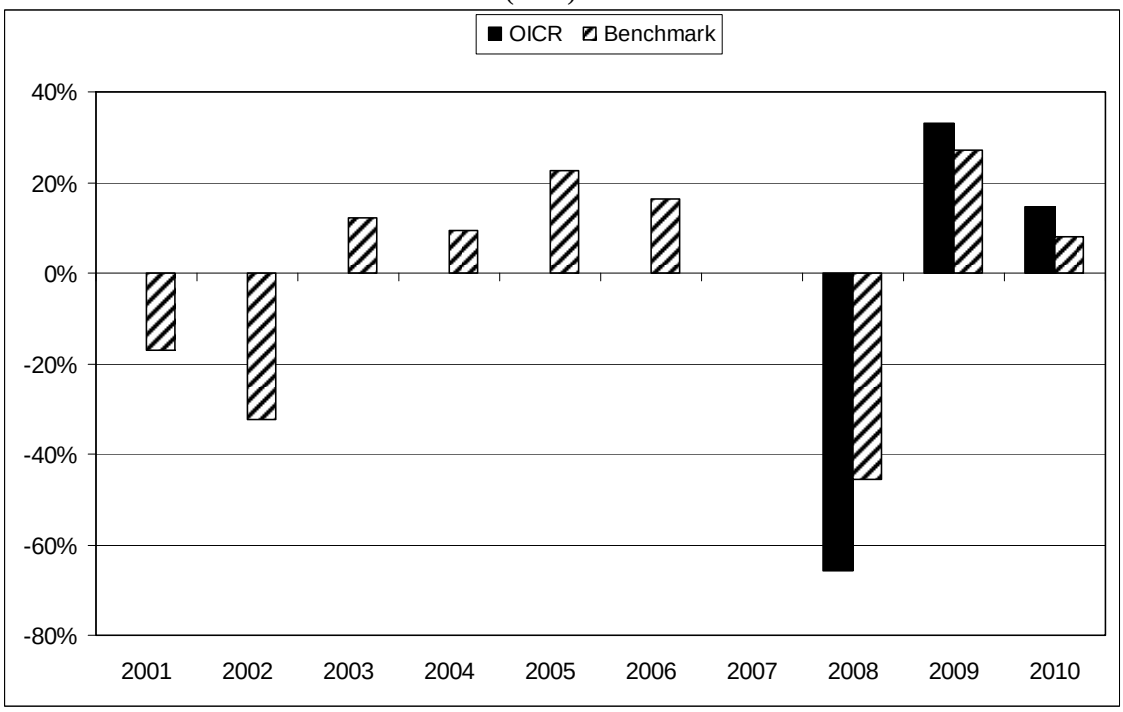

FIDELITY EUROPEAN GROWTH “Y”

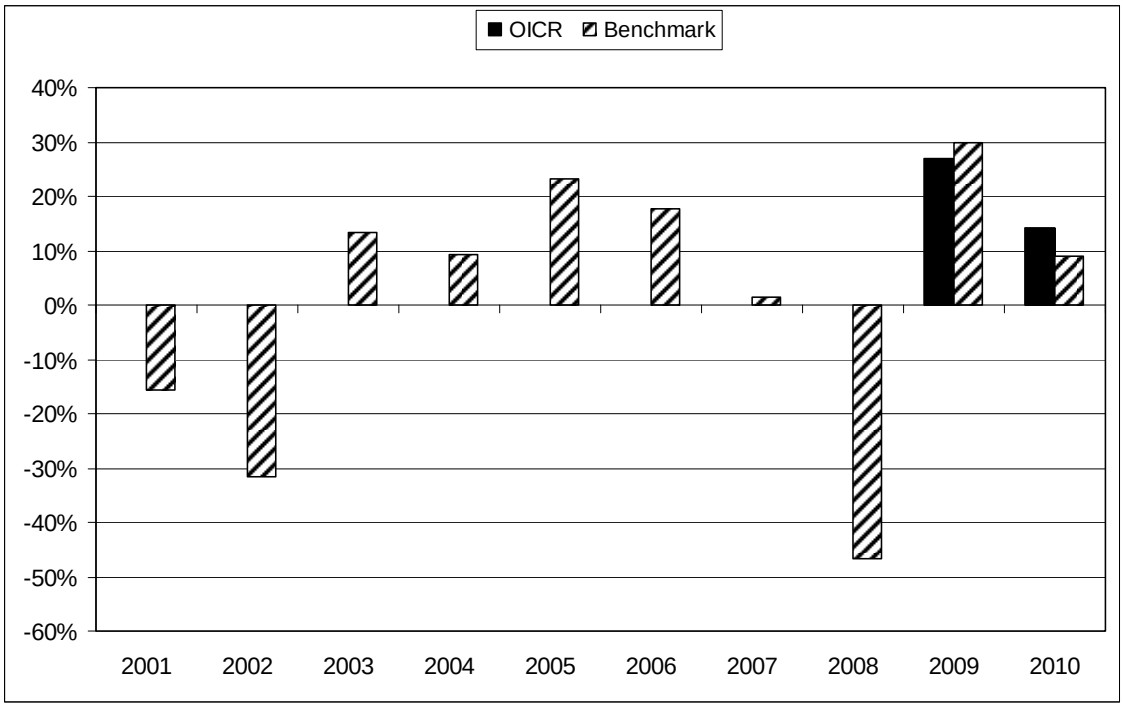

BNP PARIBAS L1 EQUITY BEST SELECTION EURO

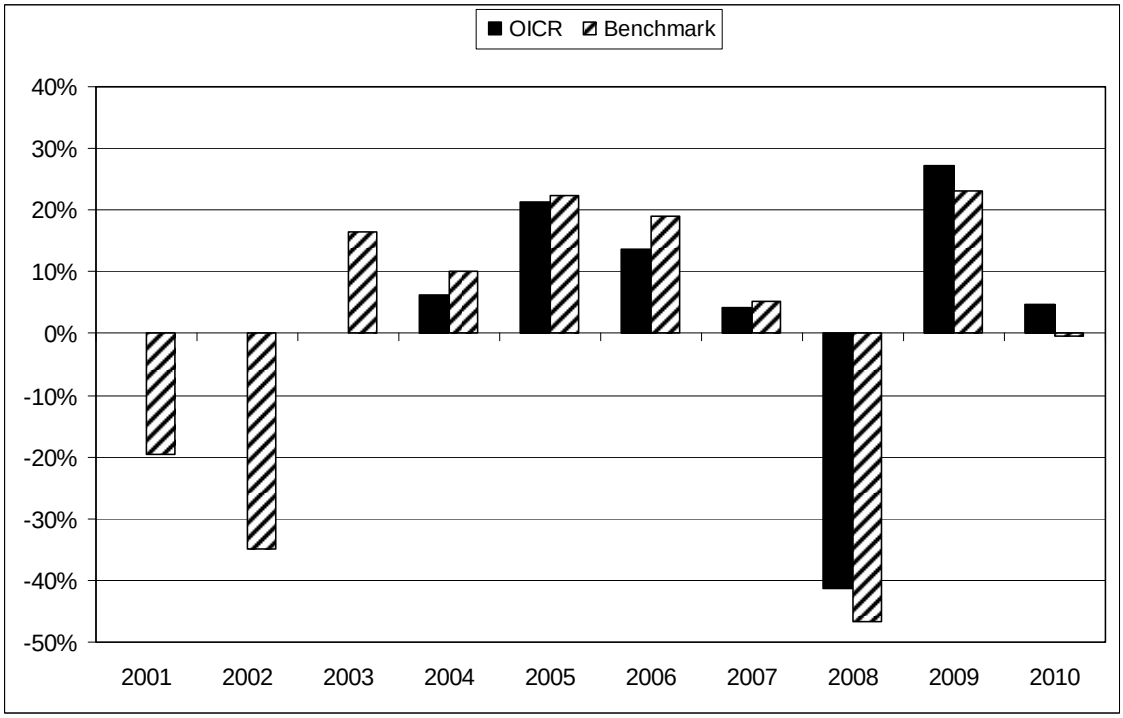

FRANKLIN MUTUAL EUROPEAN “I” (EUR)

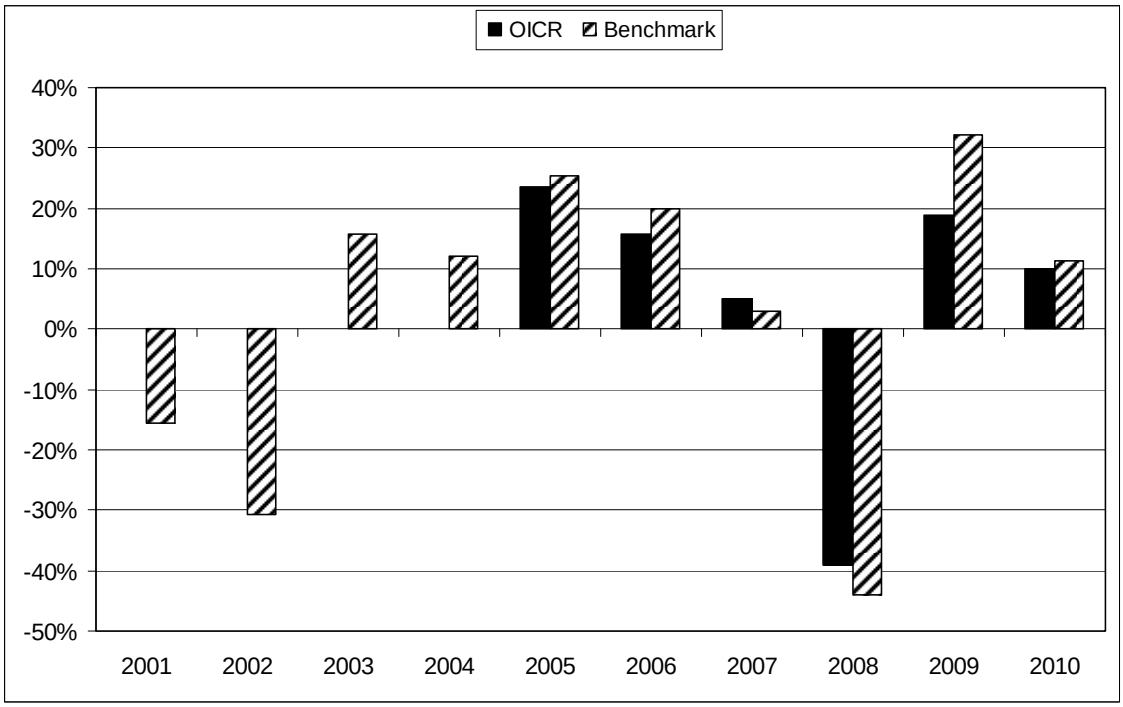

ODDO GENERATION EURO

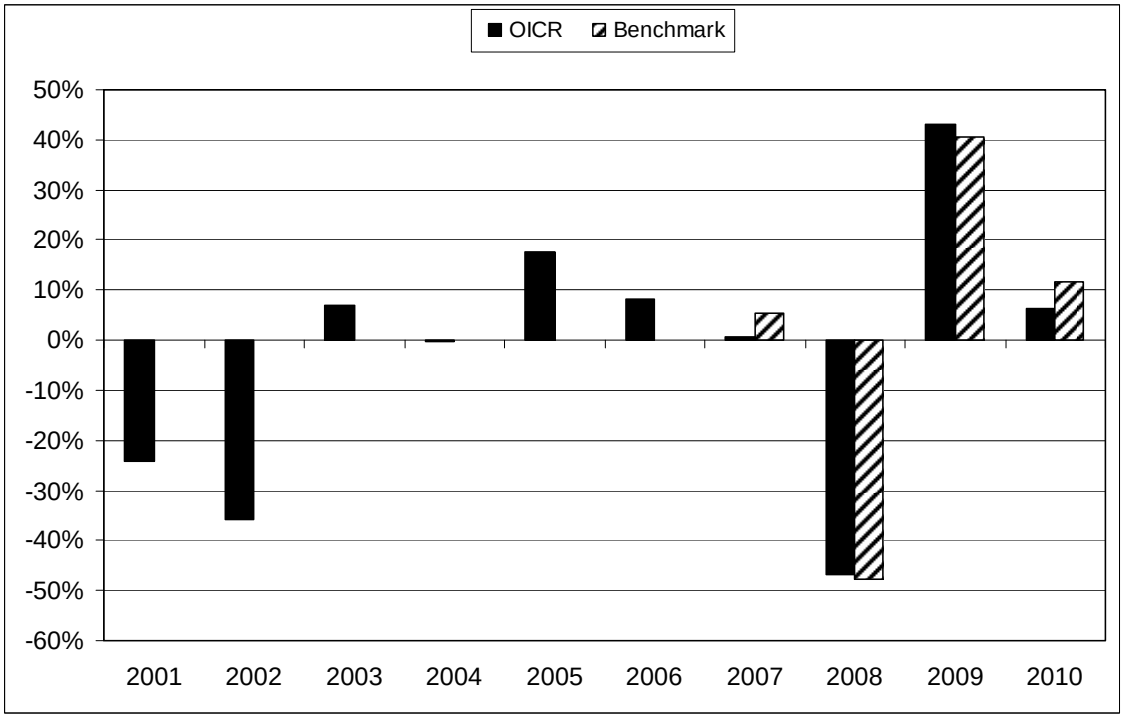

PF (LUX) EUROPEAN EQUITY SELECTION

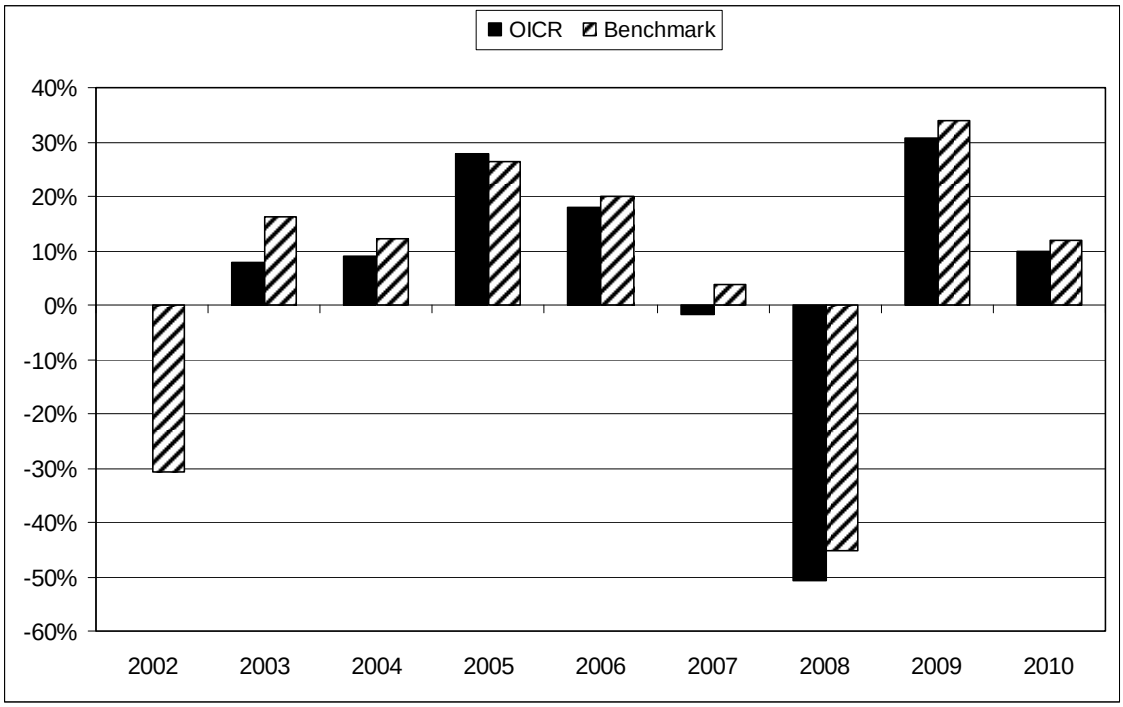

PF (LUX) - EUROPEAN SUSTAINABLE EQUITIES

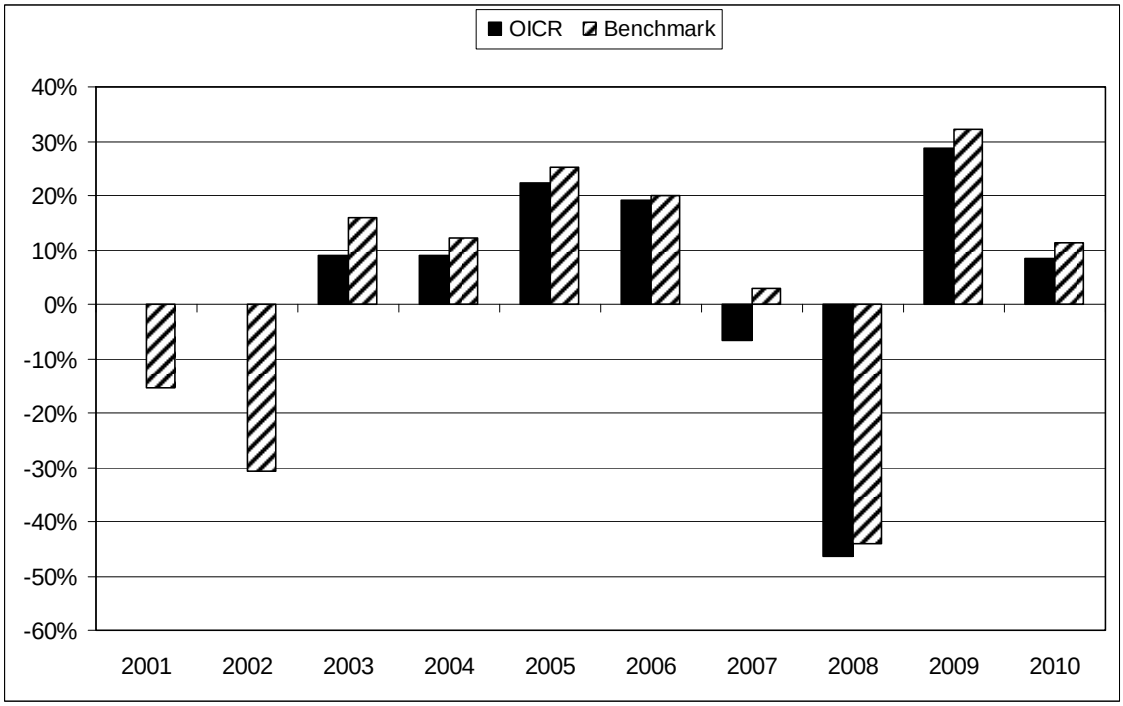

THREADNEEDLE PANEUR EQ DIV “2” INI(EUR) D

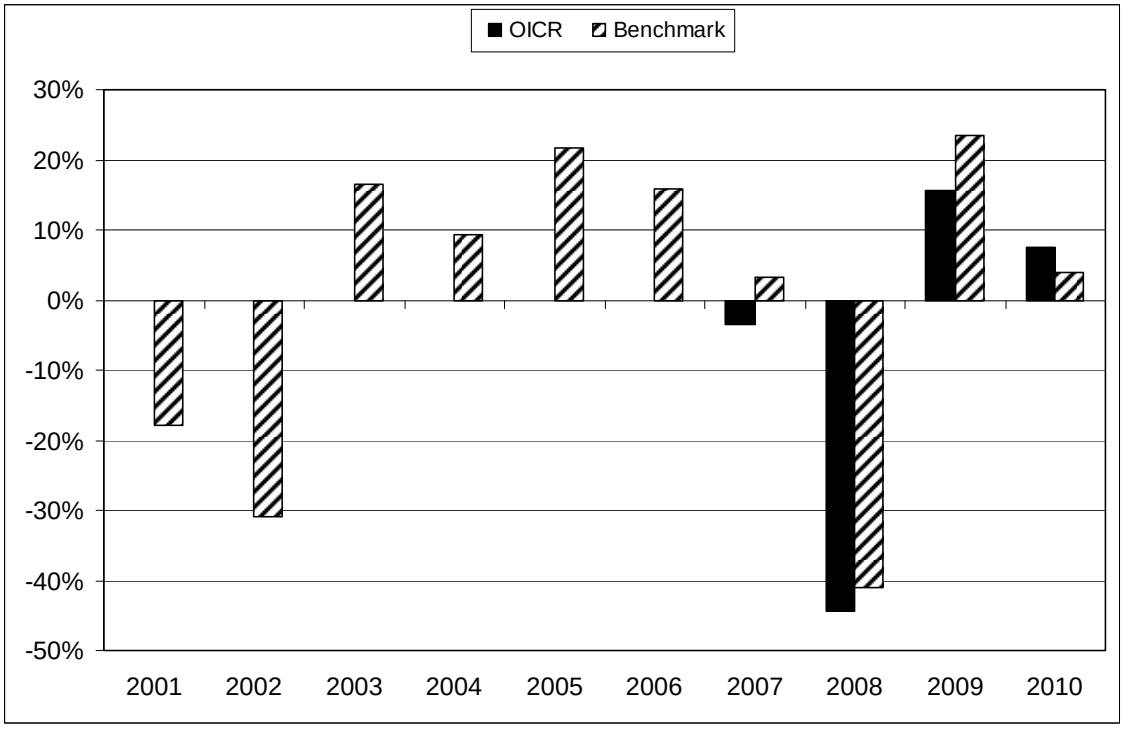

FRANKLIN TEMPLETON INVESTMENT - FRANKLIN EUROPEAN GROWTH - EUR I ACC

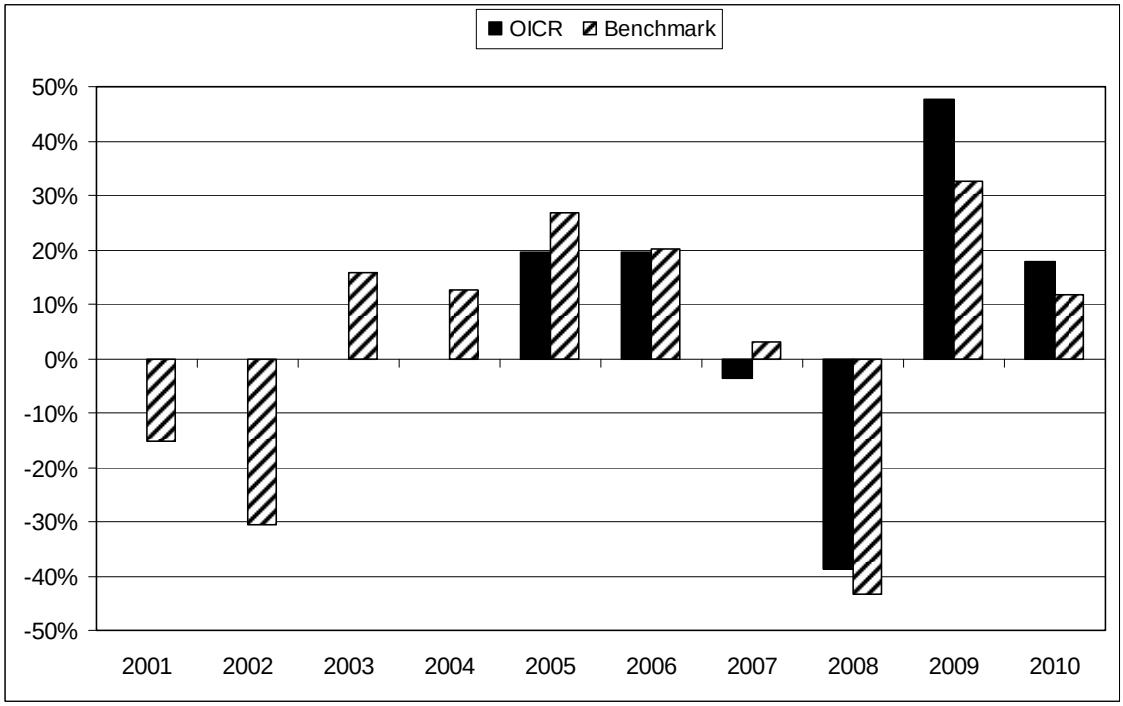

HENDERSON HORIZON - PAN EUROPEAN EQUITY- EUR I2

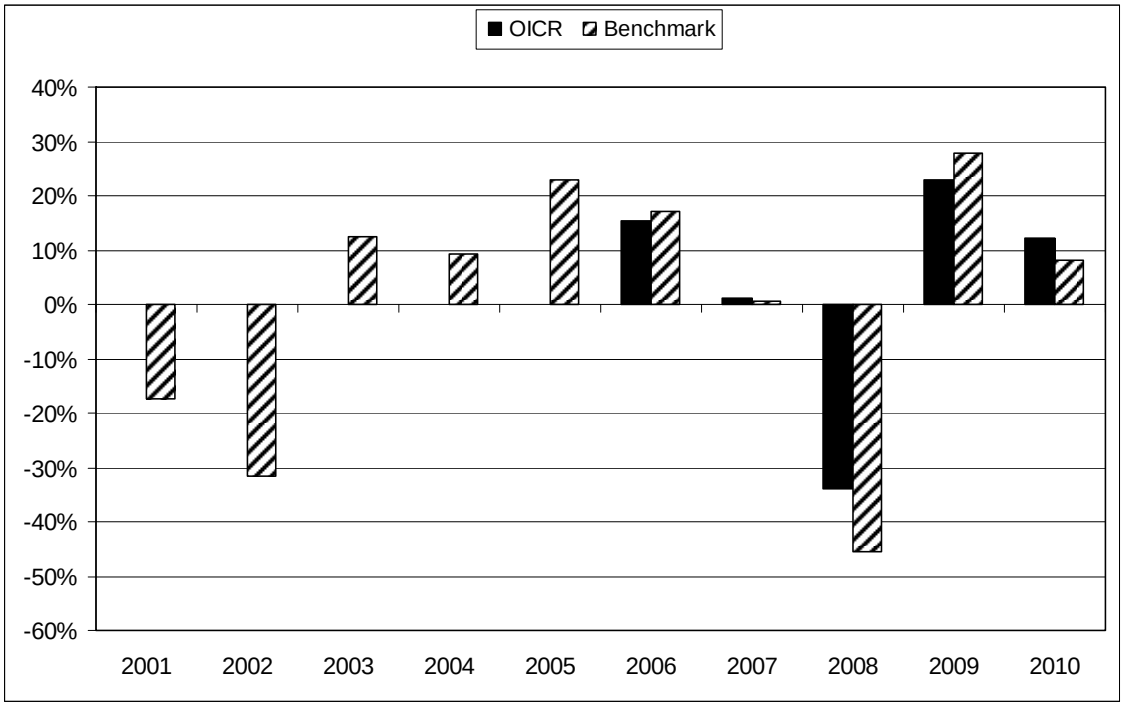

BLACKROCK GLOBAL FUNDS - CONTINENTAL EUROPEAN FLEXIBLE FUND

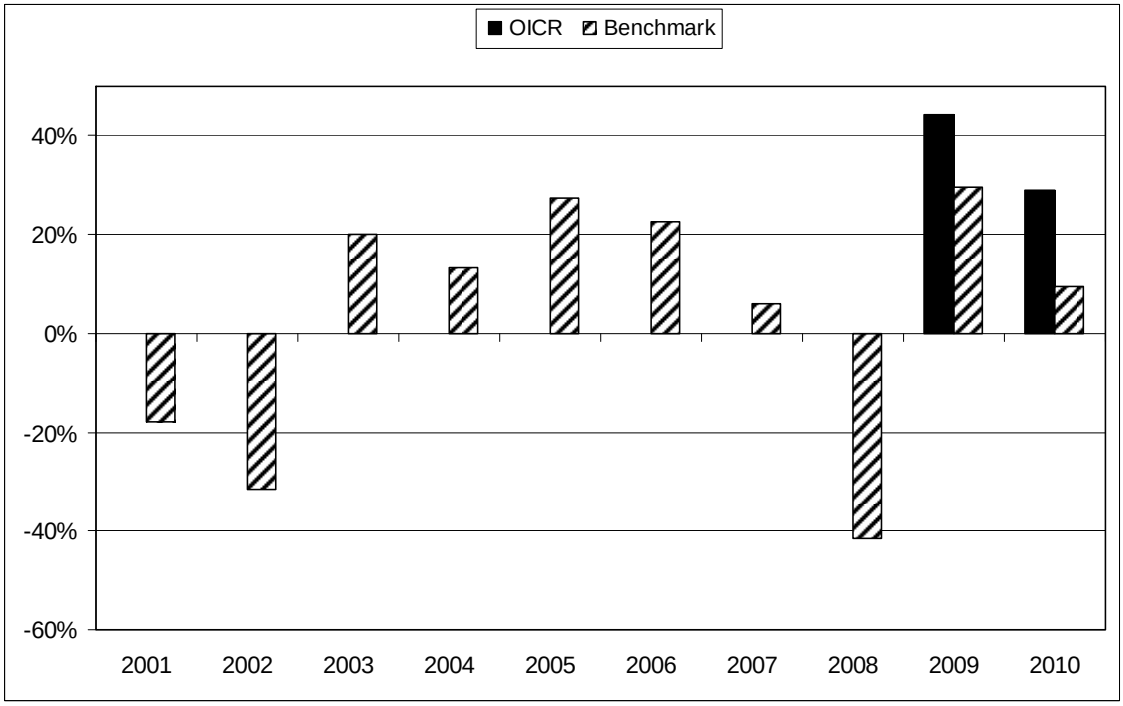

Avvertenza : I rendimenti passati non sono indicativi di quelli futuri.

TOTALE EXPENSE RATIO (TER)

Nella tabella di seguito si riporta il rapporto percentuale, riferito a ciascun anno solare dell'ultimo triennio, fra il totale degli oneri posti a carico di ciascun OICR componente la Combinazione BIM VITA ed il rispettivo patrimonio medio su base giornaliera dello stesso (c.d. TER). Si fornisce altresì, con riferimento al medesimo triennio, una stima del TER rappresentativo della Combinazione BIM VITA, determinato sommando al più elevato fra i TER riportati nella tabella che segue per ciascuno degli OICR che costituiscono la Combinazione BIM VITA le Spese di gestione di cui alla lettera c), par. *"DESCRIZIONE DEI COSTI"* della precedente Sez. *"COSTI"*.

DENOMINAZIONE OICR	**Rapporto tra costi complessivi e patrimonio medio**		
	2008	**2009**	**2010**
CARMIGNAC EURO PATRIMOINE	2,34%	2,61%	3,67%
FIDELITY EUROPEAN AGGRESSIVE "Y" (EUR)	1,31%	1,19%	1,20%
FIDELITY EUROPEAN GROWTH "Y"	n.d.	1,18%	1,17%
FRANKLIN MUTUAL EUROPEAN "I" (EUR)	0,99%	0,98%	0,96%
BNP PARIBAS L1 EQUITY BEST SELECTION EURO	0,81%	0,81%	0,60% (oneri di gestione)
ODDO GENERATION EURO	2,04%	2,04%	3,45%
PF (LUX) - EUROPEAN EQUITY SELECTION	0,941%	0,945%	0,88%
PF (LUX) - EUROPEAN SUSTAINABLE EQUITIES	0,841%	0,858%	0,78%
THREADNEEDLE PANEUR EQ DIV "2" INI(EUR) D	1,14%	1,16%	1,19%
FRANKLIN TEMPLETON INVESTMENT - FRANKLIN EUROPEAN GROWTH - EUR I ACC	1,00%	0,99%	0,96%
HENDERSON HORIZON - PAN EUROPEAN EQUITY- EUR I2	1,00%	1,00%	1,00%
BLACKROCK GLOBAL FUNDS - CONTINENTAL EUROPEAN FLEXIBLE FUND	n.d.	1,0864%	1,0864%

DENOMINAZIONE DELLA COMBINAZIONE BIM VITA	**Rapporto tra costi complessivi e patrimonio medio**		
	2008	**2009**	**2010**
AZIONARI EUROPA 05	4,94%	5,21%	6,27%

RETROCESSIONI AI DISTRIBUTORI

Di seguito viene riportata la quota-parte del totale dei costi dell'investimento finanziario retrocessi ai distributori.

Tipo costo	**Misura costo**	**Quota-parte retrocessa ai distributori**
Spese di emissione	250,00 euro	0,00%
Spese di gestione	2,60%	84,62%

Per le informazioni di dettaglio sui dati periodici, si rinvia alla Parte II del Prospetto d'offerta.

INFORMAZIONI ULTERIORI	
VALORIZZAZIONE DELL'INVESTIMENTO	Il valore unitario delle quote/azioni di ciascun OICR componente la combinazione BIM VITA (*uNAV*) è: ➢ calcolato dalla Società di Gestione dell'OICR, con periodicità giornaliera*;* ➢ pubblicato - con la medesima frequenza secondo la quale è calcolato ed al netto degli oneri su di esso gravanti - sul sito internet www.bimvita.it. Lo *uNAV* è altresì disponibile presso ciascun Soggetto distributore.

Avvertenza: La Scheda Sintetica del Prospetto d'offerta deve essere consegnata all'Investitore-contraente, unitamente alle Condizioni Contrattuali, prima della sottoscrizione.

Data di deposito in Consob della parte "Informazioni Specifiche": 29/03/2011.
Data di validità della parte "Informazioni Specifiche": dal 01/04/2011.

La proposta d'investimento finanziario Azionari Europa 05 è offerta dal 01/042011.
La pubblicazione del Prospetto d'offerta non comporta alcun giudizio della Consob sull'opportunità dell'investimento proposto.

DICHIARAZIONE DI RESPONSABILITÀ

L'Impresa di assicurazione **BIM VITA S.p.A.** si assume la responsabilità della veridicità e della completezza delle informazioni contenute nella presente Scheda Sintetica, nonché della loro coerenza e comprensibilità.

BIM VITA S.p.A.
Il rappresentante legale
L'Amministratore Delegato
(Dott. Stefano Piantelli)

SCHEDA SINTETICA
INFORMAZIONI SPECIFICHE

La parte "Informazioni Specifiche", da consegnare obbligatoriamente all'Investitore-contraente prima della sottoscrizione, è volta ad illustrare le principali caratteristiche della Combinazione BIM VITA: ***Azionari globali 03***

INFORMAZIONI GENERALI SULL'INVESTIMENTO FINANZIARIO

NOME

Denominazione della Proposta di investimento finanziario	Azionari Globali 03

Si rimanda al successivo par. *"ALTRE INFORMAZIONI"* per la denominazione dei singoli OICR componenti la Combinazione BIM VITA che identifica la Proposta d'investimento finanziario.

GESTORE

Denominazione del gestore della Combinazione BIM VITA	BIM VITA S.p.A.

ALTRE INFORMAZIONI

a)	Codice della proposta di investimento finanziario	AzionariGlobali03
b)	Modalità di versamento del premio presa a riferimento nella proposta di investimento finanziario	Premio unico anticipato con possibilità di versamenti integrativi, anch'essi da corrispondere in unica soluzione.
c)	Importi di premio in Euro	Premio unico minimo : 15.000,00; Premio integrativo minimo : 5.000,00
d)	Finalità della proposta di investimento finanziario	Crescita del capitale con forte variabilità dei rendimenti

OICR componenti la Combinazione BIM VITA

Denominazione	Codice ISIN al portatore	Denominazione del gestore dell'OICR	Domicilio	Data di istituzione/inizio operatività
CARMIGNAC INVESTISSEMENT	FR0010148981	CARMIGNAC GESTION	SICAV di diritto francese	26/01/1989
CARMIGNAC INVESTISSEMENT LATITUDE	FR0010147603	CARMIGNAC GESTION	SICAV di diritto francese	03/01/2005
MOTUS SICAV DYNAMIC STRATEGY A	LU0358347457	LEMANIK ASSET MANAGEMENT	SICAV di diritto lussemburghese	18/08/2008
MOTUS SICAV GLOBAL EQUITY A	LU0204540081	LEMANIK ASSET MANAGEMENT	SICAV di diritto lussemburghese	23/12/2004
PF (LUX)-GLOBAL MEGATREND SELECTION	LU0386875149	PICTET Funds (Europe) S.A.	SICAV di diritto lussemburghese	03/11/2008
BNY MELLON GLOBAL - LONG TERM GLOBAL EQUITY – EUR C	IE00B29M2K49	BNY MELLON GLOBAL MANAGEMENT LIMITED	SICAV di diritto irlandese	18/04/2008
AMUNDI INTERNATIONAL SICAV - USD A	LU0068578508	AMUNDI LUXEMBOURG S.A	SICAV di diritto lussemburghese	12/08/1996
MORGAN STANLEY INVESTMENT - GLOBAL BRANDS - USD Z	LU0360482987	MORGAN STANLEY INVESTMENT MANAGEMENT	SICAV di diritto lussemburghese	10/06/2008

JPMORGAN FUNDS - GLOBAL FOCUS FUND	LU0168342979	JPMORGAN ASSET MANAGEMENT (EUROPE) S.A R.L.	SICAV di diritto lussemburghese	11/05/2009
LO FUNDS - SELECTIVE GLOBAL EQUITY FUND	LU0304893497	LOMBARD ODIER FUND (EUROPE) SA	SICAV di diritto lussemburghese	16/01/2003

Ulteriori informazioni	
Armonizzazione (ai sensi della Direttiva 85/611/CEE)	Tutti gli OICR componenti la Combinazione BIM VITA Azionari globali 03 sono armonizzati.
Politica di distribuzione dei dividendi	Gli OICR componenti la Combinazione BIM VITA Azionari globali 03 sono ad accumulazione dei proventi.
Valuta	La Combinazione BIM VITA Azionari globali 03 è composta da alcuni OICR denominati in Euro e altri denominati in dollari USA.

STRUTTURA E RISCHI DELL'INVESTIMENTO FINANZIARIO	
TIPOLOGIA DI GESTIONE	

Combinazione BIM VITA			
a)	Tipologia di gestione	CARMIGNAC INVESTISSEMENT CARMIGNAC INVESTISSEMENT LATITUDE PF (LUX)-GLOBAL MEGATREND SELECTION BNY MELLON GLOBAL - LONG TERM GLOBAL EQUITY – EUR C AMUNDI INTERNATIONAL SICAV - USD A MORGAN STANLEY INVESTMENT - GLOBAL BRANDS - USD Z JPMORGAN FUNDS - GLOBAL FOCUS FUND LO FUNDS - SELECTIVE GLOBAL EQUITY FUND	A Benchmark
		MOTUS SICAV DYNAMIC STRATEGY A MOTUS SICAV GLOBAL EQUITY A	Flessibile
b)	Stile di gestione	attivo	
c)	Obiettivo della gestione	Dati la tipologia e lo stile di gestione adottati, la gestione della Combinazione BIM VITA è finalizzata a creare valore aggiunto rispetto al benchmark, accettando scostamenti più o meno consistenti dallo stesso. Per gli OICR a gestione flessibile l'obiettivo della gestione è rappresentato dalla volatilità sottesa al grado di rischio e pari a: 11,32% MOTUS SICAV DYNAMIC STRATEGY A 18,99% MOTUS SICAV GLOBAL EQUITY A	

OICR componenti la Combinazione BIM VITA			
Denominazione	Tipologia di gestione	Stile di gestione	Benchmark
CARMIGNAC INVESTISSEMENT	A benchmark	Attivo	MSCI All Countries World Free (Eur)
CARMIGNAC INVESTISSEMENT LATITUDE	A benchmark	Attivo	MSCI All Countries World Free (Eur)
PF (LUX)-GLOBAL MEGATREND SELECTION	A benchmark	Attivo	MSCI World NR USD
BNY MELLON GLOBAL - LONG TERM GLOBAL EQUITY – EUR C	A benchmark	Attivo	MSCI World (MXWO)
AMUNDI INTERNATIONAL SICAV - USD A	A benchmark	Attivo	MSCI Daily TR Gross World USD
MORGAN STANLEY INVESTMENT - GLOBAL BRANDS - USD Z	A benchmark	Attivo	MSCI World (Net)
JPMORGAN FUNDS - GLOBAL FOCUS FUND	A benchmark	Attivo	MSCI World Total Return Net
LO FUNDS - SELECTIVE GLOBAL EQUITY FUND	A benchmark	Attivo	MSCI World in EUR ND
MOTUS SICAV DYNAMIC STRATEGY A	Flessibile		
MOTUS SICAV GLOBAL EQUITY A	Flessibile		

Si rinvia alla Sez. B.1.1) Parte I del Prospetto d'offerta per le informazioni di dettaglio sull' Obiettivo della gestione di ogni singolo OICR appartenente alla Combinazione BIM VITA Azionari Globali 03.

ORIZZONTE TEMPORALE DI INVESTIMENTO CONSIGLIATO

Orizzonte temporale d'investimento consigliato per la permanenza nella Combinazione BIM VITA	20 Anni (*)

L' Orizzonte temporale consigliato all'Investitore-contraente è un'indicazione espressa in anni interi del periodo ottimale di permanenza nell'investimento finanziario, calcolata dalla Società in relazione alle caratteristiche della struttura finanziaria sottostante in termini sia di profilo di rischio-rendimento, sia di onerosità.

(*) Il dato riportato è stato determinato in base agli anni di permanenza minima necessari al recupero dei costi riferiti all'OICR, appartenente alla stessa Combinazione Bim Vita con l'Orizzonte temporale d'investimento consigliato più lungo, come indicato nella seguente tabella.

Denominazione OICR	Orizzonte temporale d'investimento consigliato
CARMIGNAC INVESTISSEMENT	20
CARMIGNAC INVESTISSEMENT LATITUDE	20
MOTUS SICAV DYNAMIC STRATEGY A	20
MOTUS SICAV GLOBAL EQUITY A	20
PF (LUX)-GLOBAL MEGATREND SELECTION	20
BNY MELLON GLOBAL - LONG TERM GLOBAL EQUITY – EUR C	
AMUNDI INTERNATIONAL SICAV - USD A	20
MORGAN STANLEY INVESTMENT - GLOBAL BRANDS - USD Z	20
JPMORGAN FUNDS - GLOBAL FOCUS FUND	20
LO FUNDS - SELECTIVE GLOBAL EQUITY FUND	20

PROFILO DI RISCHIO

Grado di rischio:

Grado di rischio connesso all'investimento nella Combinazione BIM VITA	Alto (*)

Il grado di rischio è un indicatore qualitativo della rischiosità complessiva dell'investimento finanziario, può assumere valori in una scala crescente: *basso, medio-basso, medio, medio-alto, alto, molto-alto*. A ciascuna classe corrispondono apposite misure di rischio di carattere quantitativo basate sulla volatilità dei rendimenti dell'investimento finanziario.

(*) Il valore riportato è stato determinato in base all'OICR appartenente alla stessa Combinazione Bim Vita che presenta la maggiore rischiosità; i gradi di rischio degli OICR compresi nella presente Combinazione Bim Vita sono riportati nella seguente tabella.

Denominazione OICR	Grado di rischio
CARMIGNAC INVESTISSEMENT	Alto
CARMIGNAC INVESTISSEMENT LATITUDE	Alto
MOTUS SICAV DYNAMIC STRATEGY A	Medio - Alto
MOTUS SICAV GLOBAL EQUITY A	Alto
PF (LUX)-GLOBAL MEGATREND SELECTION	Alto
BNY MELLON GLOBAL - LONG TERM GLOBAL EQUITY – EUR C	Alto
AMUNDI INTERNATIONAL SICAV - USD A	Alto

		MORGAN STANLEY INVESTMENT - GLOBAL BRANDS - USD Z	Alto
		JPMORGAN FUNDS - GLOBAL FOCUS FUND	Alto
		LO FUNDS - SELECTIVE GLOBAL EQUITY FUND	Alto

Scostamento dal benchmark:

Scostamento dal benchmark della Combinazione BIM VITA	Rilevante (*)

Lo scostamento dal benchmark è un indicatore che qualifica il contributo delle scelte di gestione alla rischiosità complessiva dell'investimento finanziario rispetto alla fonte di rischio esogena derivante dall'evoluzione del Benchmark. L'indicatore può assumere valori qualitativi crescenti in base alla seguente scala: *contenuto, significativo, rilevante.*

(*) Il valore è stato determinato in base all'OICR che appartiene alla stessa Combinazione Bim Vita che presenta il grado di scostamento più elevato; di seguito si riportano gli scostamenti dal relativo Benchmark di ciascuno degli OICR che compongono la Combinazione BIM VITA.

Denominazione OICR	Scostamento
CARMIGNAC INVESTISSEMENT	Contenuto
CARMIGNAC INVESTISSEMENT LATITUDE	Contenuto
PF (LUX)-GLOBAL MEGATREND SELECTION	Contenuto
BNY MELLON GLOBAL - LONG TERM GLOBAL EQUITY – EUR C	Contenuto
AMUNDI INTERNATIONAL SICAV - USD A	Rilevante
MORGAN STANLEY INVESTMENT - GLOBAL BRANDS - USD Z	Contenuto
JPMORGAN FUNDS - GLOBAL FOCUS FUND	Contenuto
LO FUNDS - SELECTIVE GLOBAL EQUITY FUND	Contenuto

POLITICA DI INVESTIMENTO

Categoria della Combinazione BIM VITA:	Azionari globali
Politica di investimento della Combinazione BIM VITA:	Gli OICR appartenenti alla presente Categoria investono principalmente in azioni di società appartenenti a diverse aree geografiche e/o che svolgono la loro attività a livello internazionale. I titoli detenuti dagli OICR sono denominati nelle principali valute internazionali come Dollari Usa e Euro. L'area geografica di riferimento è rappresentata dai principali mercati internazionali. Le società oggetto d'investimento da parte degli OICR sono prevalentemente ad elevata capitalizzazione e appartenenti a diversi settori economici. L'investimento in strumenti finanziari derivati è finalizzato ad una gestione efficiente del portafoglio e per motivi di copertura. Nella presente Categoria non è previsto l'investimento in OICR istituiti o gestiti da SGR e/o Società del Gruppo Bim Vita.

Per una descrizione dettagliata delle politiche d'investimento dei singoli OICR che compongono la Combinazione BIM VITA, si rimanda al par. 9., Sez. B.1), Parte I del Prospetto d'offerta. Si rimanda inoltre al par. *"PROPOSTE D'INVESTIMENTO FINANZIARIO"* Sez. *"INFORMAZIONI GENERALI SUL CONTRATTO"*, parte "Informazioni Generali" della presente Scheda Sintetica per la descrizione dell'Attività di gestione svolta dalla Società.

GARANZIE

La Società non offre alcuna garanzia di rimborso del capitale e/o di rendimento minimo dell'investimento finanziario. Pertanto, per effetto dei rischi finanziari dell'investimento vi è la possibilità che l'Investitore-contraente ottenga, al momento del rimborso, un ammontare inferiore

	al capitale investito.

Si rinvia alla Sez. B.1), Parte I del Prospetto d'offerta per le informazioni di dettaglio sulla struttura e sui rischi dell'investimento finanziario.

COSTI

TABELLA DELL'INVESTIMENTO FINANZIARIO

La seguente tabella illustra l'incidenza dei costi sull'investimento finanziario riferita sia al momento della sottoscrizione sia all'orizzonte temporale d'investimento consigliato. Con riferimento al momento della sottoscrizione, il premio versato al netto dei costi delle coperture assicurative, dei rischi demografici e delle spese di emissione previste dal contratto, rappresenta il capitale nominale; quest'ultima grandezza al netto dei costi di caricamento e di altri costi iniziali rappresenta il Capitale Investito.

Combinazione BIM VITA		**Momento della sottoscrizione**	**Orizzonte temporale d'investimento consigliato (valori su base annua)**
VOCI DI COSTO			
A	**Costi di Caricamento**	0,00%	0,00%
B	**Spese di Gestione** *(*)*		4,78%
C	**Costi delle Garanzie e/o immunizzazione**	0,00%	0,00%
D	**Altri costi contestuali al versamento**	0,00%	0,00%
E	**Altri costi successivi al versamento**		0,00%
F	**Bonus, premi e riconoscimenti di quote**	0,00%	0,00%
G	**Costi delle Coperture Assicurative** *(**)*		0,12%
H	**Spese di emissione**	0,00%	0,00%
COMPONENTI DELL'INVESTIMENTO FINANZIARIO			
I	**Premio versato**	100,00%	
L=I-(G+H)	**Capitale Nominale**	100,00%	
M=L-(A+C+D-F)	**Capitale Investito**	100,00%	

(*) Il dato esposto si ottiene sommando alle Spese di gestione di cui alla lettera c) del successivo par. *"DESCRIZIONE DEI COSTI"*, al netto dei Costi delle coperture assicurative di cui alla lettera G della tabella e degli eventuali rimborsi commissionali riconosciuti, gli Oneri di gestione più elevati fra quelli riportati nella tabella che segue per ciascuno degli OICR che costituiscono la Combinazione BIM VITA.
Il prelievo delle Spese di gestione di cui alla lettera c) del successivo par. *"DESCRIZIONE DEI COSTI"*, avviene mediante riduzione del numero di quote assegnate al contratto.
(**) I costi delle coperture assicurative sono finanziati mediante prelievo dalle spese di gestione.

Avvertenza: La tabella dell'investimento finanziario rappresenta un'esemplificazione realizzata con riferimento ai soli costi la cui applicazione non è subordinata ad alcuna condizione. Per un'illustrazione completa di tutti i costi applicati si rinvia alla Sez. C), Parte I del Prospetto d'offerta.

DESCRIZIONE DEI COSTI

Il contratto prevede l'applicazione dei seguenti costi :

Oneri direttamente a carico dell'Investitore-contraente		
a)	Spese di emissione	250,00 euro trattenute dalla Società soltanto in caso di esercizio della facoltà di recesso dal contratto.
b)	Costi di caricamento	Non previsti.
c)	Spese di gestione	2,60% annue prelevate trimestralmente con riferimento a ciascuno degli OICR collegati al contratto, mediante riduzione del corrispondente numero di quote/azioni. Tale costo comprende i costi delle coperture assicurative previste dal

		contratto.
d)	Costi delle coperture assicurative previste dal contratto	0,12% annuo, inclusi nelle spese di gestione.
f)	Costi di rimborso del capitale prima della scadenza (C.D. COSTI DI RISCATTO)	50,00 euro, da applicarsi esclusivamente a seguito della richiesta di riscatto totale o di ciascuna richiesta di riscatto parziale, pervenuta alla Società nel corso del primo anno di durata contrattuale.

Oneri indirettamente a carico dell'Investitore-contraente (relativi a ciascun OICR componente la Combinazione BIM VITA)

Denominazione OICR	**Oneri di gestione**	**Commissioni di perfomance**	**Commissioni max di sottoscrizione (o di rimborso) [1]**	**Commissioni max di gestione [1]**	**Commissioni max di incentivo [1]**
CARMIGNAC INVESTISSEMENT	1,50%	10% di ogni performance superiore al 10%	Non previste	Non previste	Non previste
CARMIGNAC INVESTISSEMENT LATITUDE	0,50%	Non previste	Non previste	Non previste	Non previste
MOTUS SICAV DYNAMIC STRATEGY A	2,30%	20% HWM	Non previste	Non previste	Non previste
MOTUS SICAV GLOBAL EQUITY A	1,80%	20% HWM	Non previste	Non previste	Non previste
PF (LUX)-GLOBAL MEGATREND SELECTION	0,80%	Non previste	Non previste	Non previste	Non previste
BNY MELLON GLOBAL - LONG TERM GLOBAL EQUITY – EUR C	1,00%	Non previste	Non previste	Non previste	Non previste
AMUNDI INTERNATIONAL SICAV - USD A	2,00%	0,25%	Non previste	Non previste	Non previste
MORGAN STANLEY INVESTMENT - GLOBAL BRANDS - USD Z	0,75%	Non previste	Non previste	Non previste	Non previste
JPMORGAN FUNDS - GLOBAL FOCUS FUND	0,90%	Non previste	Non previste	Non previste	Non previste
LO FUNDS - SELECTIVE GLOBAL EQUITY FUND	0,75%	20% con High watermark	Non previste	Non previste	Non previste

[1] Commissioni massime applicabili nell'ipotesi in cui l'OICR investa almeno il 10% del totale dell'attivo in quote/azioni di OICR.

Altri costi direttamente o indirettamente a carico dell'Investitore-contraente
Per l' OICR BNY MELLON GLOBAL - LONG TERM GLOBAL EQUITY - EUR C sono previsti i seguenti costi: 0,25% altri costi.
Per l'OICR AMUNDI INTERNATIONAL SICAV - USD A sono previsti i seguenti costi: 0,05% tasse di abbonamento.
Per l'OICR JPMORGAN FUNDS - GLOBAL FOCUS FUND sono previsti i seguenti costi: 0,25% spese di amministrazione e custodia.

Per le informazioni di dettaglio sui costi, sulle agevolazioni e sul regime fiscale, si rinvia alla Sez. C), Parte I del Prospetto d'offerta.

DATI PERIODICI

RENDIMENTO STORICO

Nel grafico sottostante, sono riportati, per ciascun anno solare in cui tutti gli OICR componenti la Combinazione BIM VITA erano operativi, i relativi rendimenti passati. Tale rappresentazione ha esclusivamente una valenza illustrativa della variabilità dei rendimenti storici che hanno avuto gli OICR che compongono la Combinazione Bim Vita.

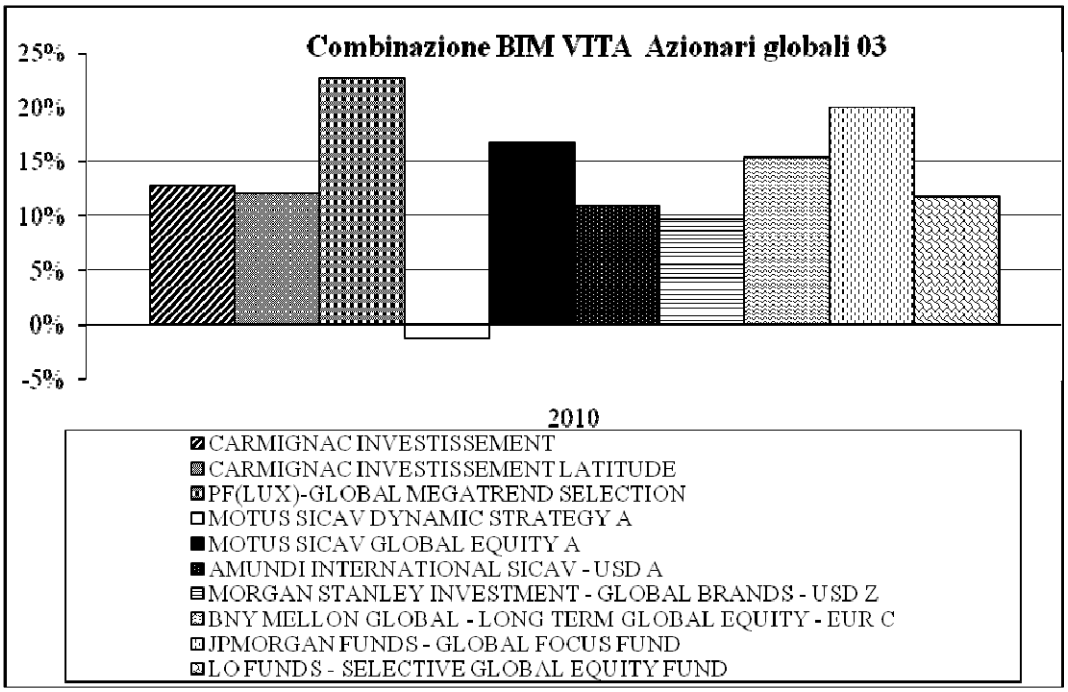

Sulla base dei rendimenti storici sopra rappresentati, la tabella di seguito riporta gli OICR componenti la Combinazione BIM VITA che hanno fatto registrare nell'ultimo anno solare rispettivamente la migliore e la peggiore performance.

DENOMINAZIONE OICR		
		2010
OICR migliore	PF(LUX)-GLOBAL MEGATREND SELECTION	22,69%
OICR peggiore	MOTUS SICAV DYNAMIC STRATEGY A	-1,24%

Avvertenza : I rendimenti passati non sono indicativi di quelli futuri.

Il monitoraggio dell'andamento degli OICR componenti ciascuna Combinazione BIM VITA, secondo le modalità descritte al par. *"PROPOSTE D'INVESTIMENTO FINANZIARIO"* Sez. *"INFORMAZIONI*

GENERALI SUL CONTRATTO", parte "Informazioni Generali" della presente Scheda Sintetica, cui si rimanda, costituisce i fondamenti dell'Attività di gestione periodica svolta dalla Società.

Di seguito è riportato per ciascun OICR appartenente alla Combinazione BIM VITA un grafico a barre che mostra i rendimenti annui degli ultimi 10 anni solari dell'OICR o dell'intero periodo per cui il dato è disponibile, se inferiore a 10 anni.
La performance dell'OICR riflette oneri sullo stesso gravanti e non contabilizzati nell'andamento del Benchmark.
I dati di rendimento includono le Spese di gestione di cui alla lettera c), par. *"DESCRIZIONE DEI COSTI"* della precedente Sez. *"COSTI"* e non includono i costi di sottoscrizione né i costi di rimborso a carico dell'Investitore-contraente.

CARMIGNAC INVESTISSEMENT

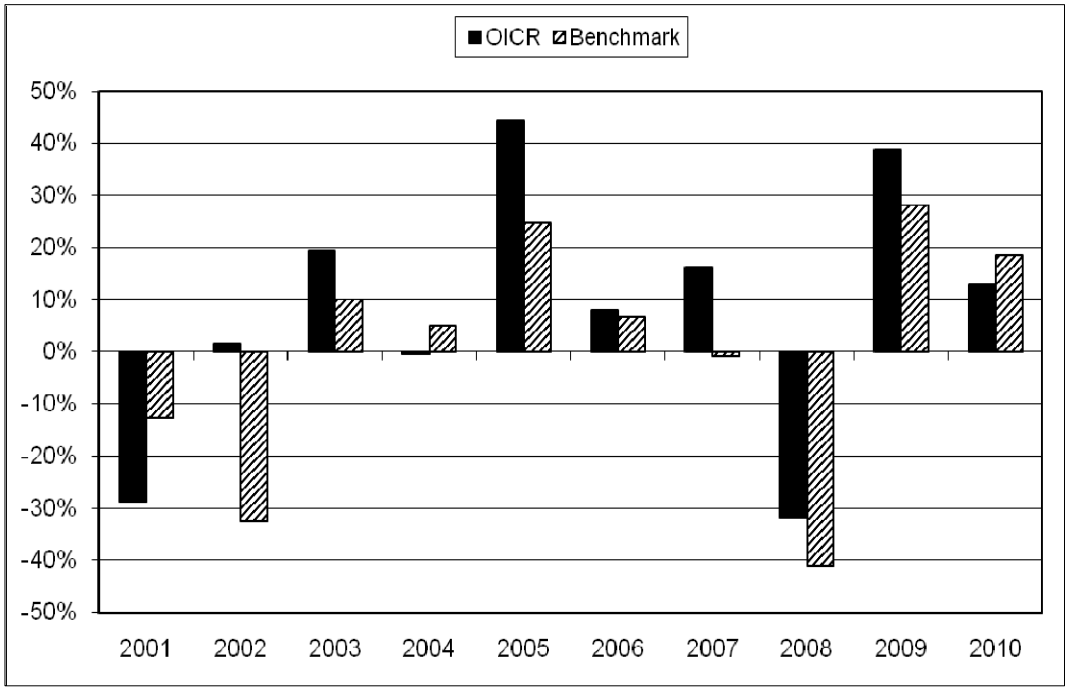

CARMIGNAC INVESTISSEMENT LATITUDE

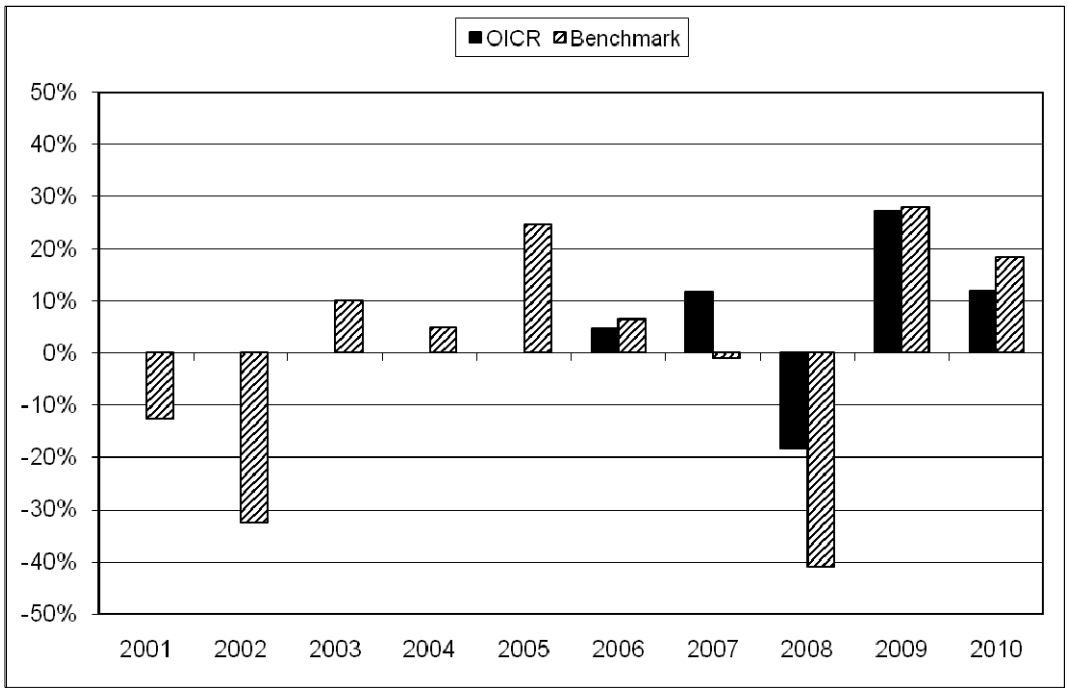

MOTUS SICAV DYNAMIC STRATEGY A

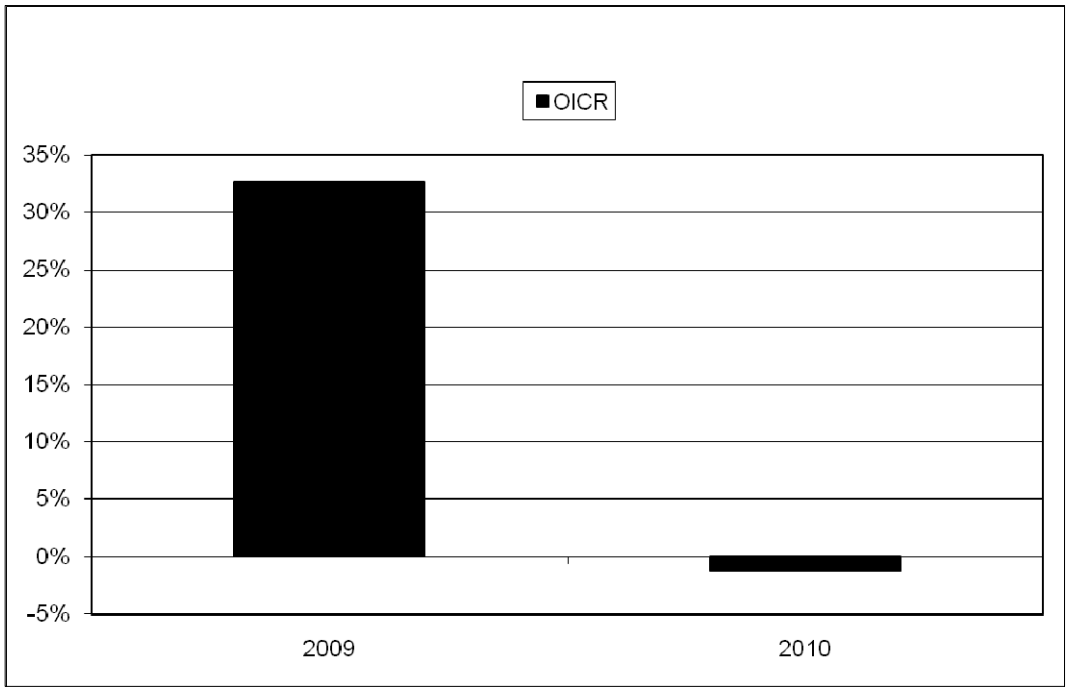

MOTUS SICAV GLOBAL EQUITY A

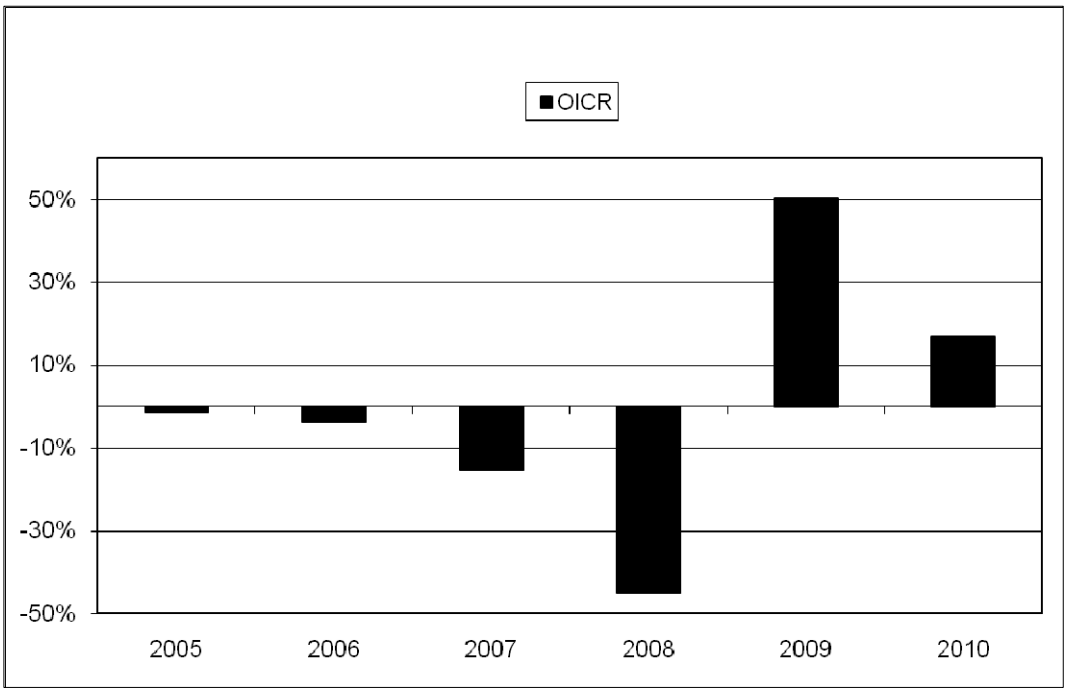

PF (LUX) - GLOBAL MEGATREND SELECTION

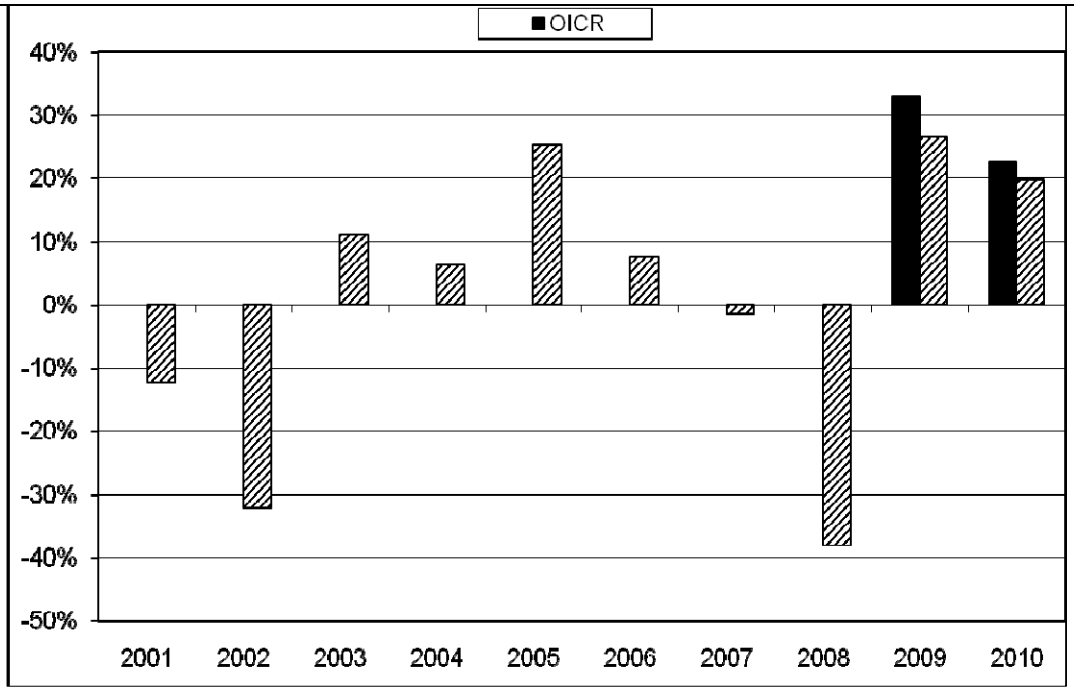

BNY MELLON GLOBAL - LONG TERM GLOBAL EQUITY – EUR C

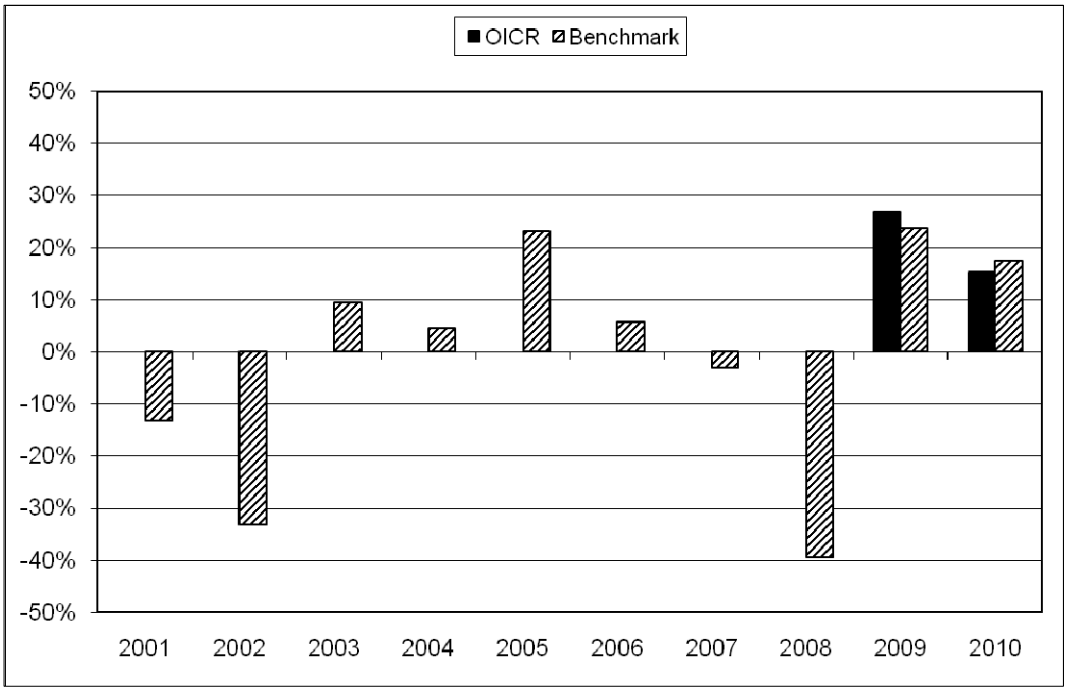

AMUNDI INTERNATIONAL SICAV - USD A

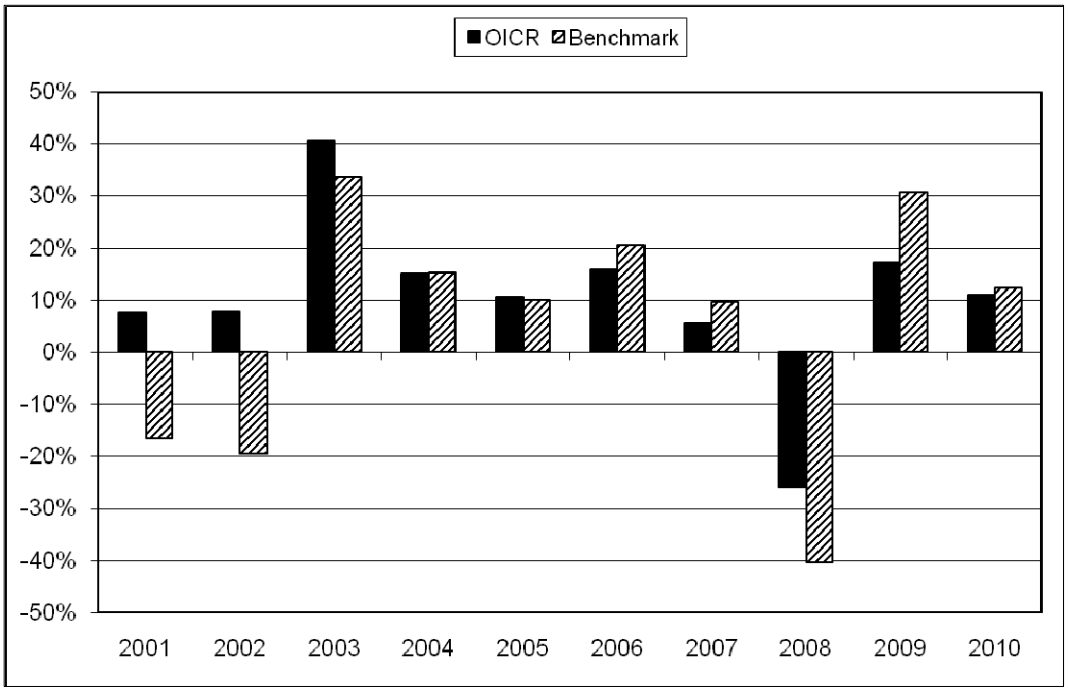

MORGAN STANLEY INVESTMENT - GLOBAL BRANDS - USD Z

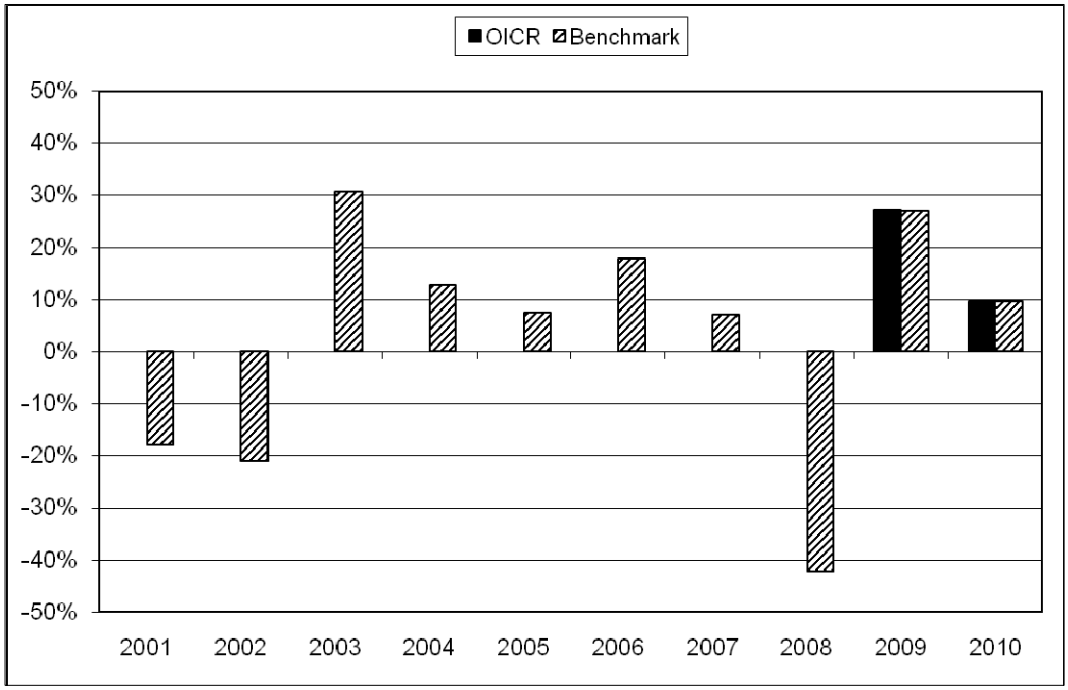

JPMORGAN FUNDS - GLOBAL FOCUS FUND

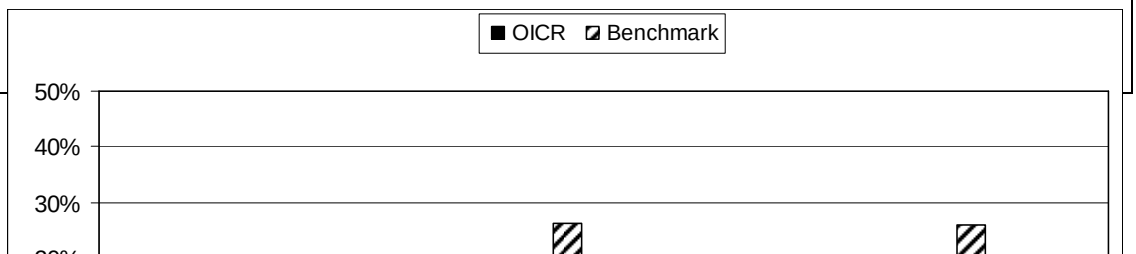

LO FUNDS - SELECTIVE GLOBAL EQUITY FUND

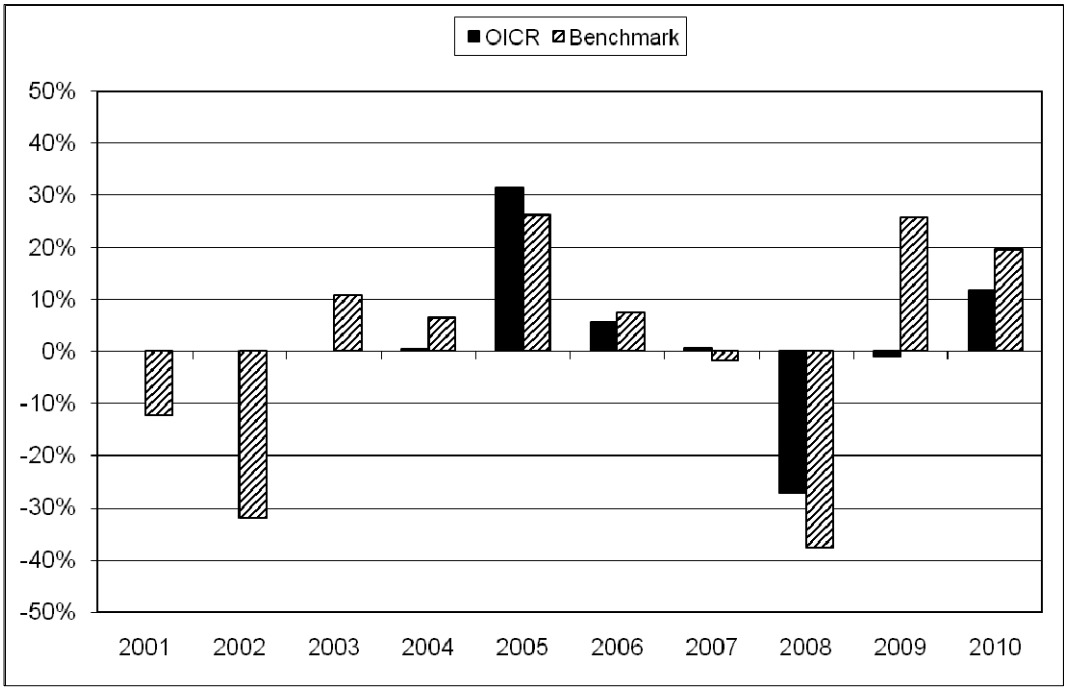

Avvertenza : I rendimenti passati non sono indicativi di quelli futuri.

TOTALE EXPENSE RATIO (TER)	Nella tabella di seguito si riporta il rapporto percentuale, riferito a ciascun anno solare dell'ultimo triennio, fra il totale degli oneri posti a carico di ciascun OICR componente la Combinazione BIM VITA ed il rispettivo patrimonio medio su base giornaliera dello stesso (c.d. TER). Si fornisce altresì, con

riferimento al medesimo triennio, una stima del TER rappresentativo della Combinazione BIM VITA, determinato sommando al più elevato fra i TER riportati nella tabella che segue per ciascuno degli OICR che costituiscono la Combinazione BIM VITA le Spese di gestione di cui alla lettera c), par. *"DESCRIZIONE DEI COSTI"* della precedente Sez. *"COSTI"*.

DENOMINAZIONE OICR	Rapporto tra costi complessivi e patrimonio medio		
	2008	**2009**	**20010**
CARMIGNAC INVESTISSEMENT	2,09%	5,71%	2,57%
CARMIGNAC INVESTISSEMENT LATITUDE	2,53%	6,19%	3,05%
MOTUS SICAV DYNAMIC STRATEGY A	n.d.	2,30% (oneri di gestione)	3,80%
MOTUS SICAV GLOBAL EQUITY A	1,80% (oneri di gestione)	1,80% (oneri di gestione)	3,73%
PF (LUX)-GLOBAL MEGATREND SELECTION	n.d.	1,182%	1,17%
BNY MELLON GLOBAL - LONG TERM GLOBAL EQUITY – EUR C	n.d.	1,25%	1,13%
AMUNDI INTERNATIONAL SICAV - USD A	2,33%	2,59%	2,00%
MORGAN STANLEY INVESTMENT - GLOBAL BRANDS - USD Z	n.d.	1,00%	0,96%
JPMORGAN FUNDS - GLOBAL FOCUS FUND	n.d.	n.d.	1,15%
LO FUNDS - SELECTIVE GLOBAL EQUITY FUND	0,95%	0,99%	0,92%

DENOMINAZIONE DELLA COMBINAZIONE BIM VITA	Rapporto tra costi complessivi e patrimonio medio		
	2008	**2009**	**2010**
AZIONARI GLOBALI 03	5,13%	8,79%	6,40%

RETROCESSIONI AI DISTRIBUTORI

Di seguito viene riportata la quota-parte del totale dei costi dell'investimento finanziario retrocessi ai distributori.

Tipo costo	Misura costo	Quota-parte retrocessa ai distributori
Spese di emissione	250,00 euro	0,00%
Spese di gestione	2,60%	84,62%

Per le informazioni di dettaglio sui dati periodici, si rinvia alla Parte II del Prospetto d'offerta.

INFORMAZIONI ULTERIORI	
VALORIZZAZIONE DELL'INVESTIMENTO	Il valore unitario delle quote/azioni di ciascun OICR componente la combinazione BIM VITA (*uNAV*) è: ➢ calcolato dalla Società di Gestione dell'OICR, con periodicità giornaliera*;* ➢ pubblicato - con la medesima frequenza secondo la quale è calcolato ed al netto degli oneri su di esso gravanti - sul sito internet www.bimvita.it. Lo *uNAV* è altresì disponibile presso ciascun Soggetto distributore.

Avvertenza: La Scheda Sintetica del Prospetto d'offerta deve essere consegnata all'Investitore-contraente, unitamente alle Condizioni Contrattuali, prima della sottoscrizione.

Data di deposito in Consob della parte "Informazioni Specifiche": 29/03/2011.
Data di validità della parte "Informazioni Specifiche": dal 01/04/2011.

La proposta d'investimento finanziario Azionari globali 03 è offerta dal 01/04/2011.
La pubblicazione del Prospetto d'offerta non comporta alcun giudizio della Consob sull'opportunità dell'investimento proposto.

DICHIARAZIONE DI RESPONSABILITÀ

L'Impresa di assicurazione **BIM VITA S.p.A.** si assume la responsabilità della veridicità e della completezza delle informazioni contenute nella presente Scheda Sintetica, nonché della loro coerenza e comprensibilità.

BIM VITA S.p.A.
Il rappresentante legale
L'Amministratore Delegato
(Dott. Stefano Piantelli)

SCHEDA SINTETICA
INFORMAZIONI SPECIFICHE

La parte "Informazioni Specifiche", da consegnare obbligatoriamente all'Investitore-contraente prima della sottoscrizione, è volta ad illustrare le principali caratteristiche della Combinazione BIM VITA: ***Azionari Nord America 04***

INFORMAZIONI GENERALI SULL'INVESTIMENTO FINANZIARIO

NOME

Denominazione della Proposta di investimento finanziario	Azionari Nord America 04

Si rimanda al successivo par. *"ALTRE INFORMAZIONI"* per la denominazione dei singoli OICR componenti la Combinazione BIM VITA che identifica la Proposta d'investimento finanziario.

GESTORE

Denominazione del gestore della Combinazione BIM VITA	BIM VITA S.p.A.

ALTRE INFORMAZIONI

a)	Codice della proposta di investimento finanziario	AzionariNordAmerica04
b)	Modalità di versamento del premio presa a riferimento nella proposta di investimento finanziario	Premio unico anticipato con possibilità di versamenti integrativi, anch'essi da corrispondere in unica soluzione.
c)	Importi di premio in Euro	Premio unico minimo : 15.000,00; Premio integrativo minimo : 5.000,00
d)	Finalità della proposta di investimento finanziario	Crescita del capitale con forte variabilità dei rendimenti.

OICR componenti la Combinazione BIM VITA

Denominazione	Codice ISIN al portatore	Denominazione del gestore dell'OICR	Domicilio	Data di istituzione/inizio operatività
FRANKLIN US EQUITY "I"	LU0181995647	FRANKLIN ADVISERS INC	SICAV di diritto lussemburghese	30/01/2004
PERKINS US STRATEGIC VALUE "I" ACC	IE00B2B35V72	Janus Capital Management LLC	SICAV di diritto irlandese	31/01/2008
BLACKROCK GLOBAL FUNDS - US FLEXIBLE EQUITY - USD D2	LU0252969232	BlackRock Investment Management (BlackRock)	SICAV di diritto lussemburghese	19/05/2006
BNP PARIBAS L1 - EQUITY USA GROWTH - USD I	LU0377080204	BNP Paribas Investment Partners	SICAV di diritto lussemburghese	23/11/2008
ROBECO US PREMIUM EQUITIES - USD I	LU0226954369	Robeco Institutional Asset Management B.V.	SICAV di diritto lussemburghese	03/10/2005
FRANKLIN TEMPLETON INVESTMENT FUNDS - FRANKLIN U.S. OPPORTUNITIES FUND	LU0195948665	Franklin Advisers, Inc	SICAV di diritto lussemburghese	31/08/2004

Ulteriori informazioni	
Armonizzazione (ai sensi della Direttiva 85/611/CEE)	Tutti gli OICR componenti la Combinazione BIM VITA Azionari Nord America 04 sono armonizzati.
Politica di distribuzione dei dividendi	Gli OICR componenti la Combinazione BIM VITA Azionari Nord America 04 sono ad accumulazione dei proventi.
Valuta	Tutti gli OICR componenti la Combinazione BIM VITA Azionari Nord America 04 sono denominati in Euro/Dollari Statunitensi

STRUTTURA E RISCHI DELL'INVESTIMENTO FINANZIARIO	
TIPOLOGIA DI GESTIONE	

Combinazione BIM VITA		
a)	Tipologia di gestione	A benchmark
b)	Stile di gestione	Attivo
c)	Obiettivo della gestione	Dati la tipologia e lo stile di gestione adottati, la gestione della Combinazione BIM VITA è finalizzata a creare valore aggiunto rispetto al benchmark, accettando scostamenti più o meno consistenti dallo stesso.

OICR componenti la Combinazione BIM VITA Azionari Nord America 04			
Denominazione	Tipologia di gestione	Stile di gestione	Benchmark
FRANKLIN US EQUITY "I"	A benchmark	Attivo	S&P 500 TR
PERKINS US STRATEGIC VALUE "I" ACC	A benchmark	Attivo	Russell 3000 Value
BLACKROCK GLOBAL FUNDS - US FLEXIBLE EQUITY - USD D2	A benchmark	Attivo	Russell 1000 Index Total Return
BNP PARIBAS L1 - EQUITY USA GROWTH - USD I	A benchmark	Attivo	Russell 1000 Growth (USD)(RI)
ROBECO US PREMIUM EQUITIES - USD I	A benchmark	Attivo	Russell 3000 Value
FRANKLIN TEMPLETON INVESTMENT FUNDS - FRANKLIN U.S. OPPORTUNITIES FUND	A benchmark	Attivo	Russell 3000 Growth Index

Si rinvia alla Sez. B.1.1) Parte I del Prospetto d'offerta per le informazioni di dettaglio sull' Obiettivo della gestione di ogni singolo OICR appartenente alla Combinazione BIM VITA Azionari Nord America 04.

ORIZZONTE TEMPORALE DI INVESTIMENTO CONSIGLIATO

Orizzonte temporale d'investimento consigliato per la permanenza nella Combinazione BIM VITA	20 Anni (*)

L' Orizzonte temporale consigliato all'Investitore-contraente è un'indicazione espressa in anni interi del periodo ottimale di permanenza nell'investimento finanziario, calcolata dalla Società in relazione alle caratteristiche della struttura finanziaria sottostante in termini sia di profilo di rischio-rendimento, sia di onerosità.

(*) Il dato riportato è stato determinato in base agli anni di permanenza minima necessari al recupero dei costi riferiti all'OICR, appartenente alla stessa Combinazione Bim Vita con l'Orizzonte temporale d'investimento consigliato più lungo, come indicato nella seguente tabella.

Denominazione OICR	Orizzonte temporale d'investimento consigliato
FRANKLIN US EQUITY "I"	20
PERKINS US STRATEGIC VALUE "I" ACC	20
BLACKROCK GLOBAL FUNDS - US FLEXIBLE EQUITY - USD D2	20
BNP PARIBAS L1 - EQUITY USA GROWTH - USD I	20
ROBECO US PREMIUM EQUITIES - USD I	20

	FRANKLIN TEMPLETON INVESTMENT FUNDS - FRANKLIN U.S. OPPORTUNITIES FUND	20

PROFILO DI RISCHIO	***Grado di rischio:***

Grado di rischio connesso all'investimento nella Combinazione BIM VITA	Alto(*)

Il grado di rischio è un indicatore qualitativo della rischiosità complessiva dell'investimento finanziario, può assumere valori in una scala crescente: *basso, medio-basso, medio, medio-alto, alto, molto-alto*. A ciascuna classe corrispondono apposite misure di rischio di carattere quantitativo basate sulla volatilità dei rendimenti dell'investimento finanziario.

(*) Il valore riportato è stato determinato in base all'OICR appartenente alla stessa Combinazione Bim Vita che presenta la maggiore rischiosità; i gradi di rischio degli OICR compresi nella presente Combinazione Bim Vita sono riportati nella seguente tabella.

Denominazione OICR	Grado di rischio
FRANKLIN US EQUITY "I"	Alto
PERKINS US STRATEGIC VALUE "I" ACC	Alto
BLACKROCK GLOBAL FUNDS - US FLEXIBLE EQUITY - USD D2	Alto
BNP PARIBAS L1 - EQUITY USA GROWTH - USD I	Alto
ROBECO US PREMIUM EQUITIES - USD I	Alto
FRANKLIN TEMPLETON INVESTMENT FUNDS - FRANKLIN U.S. OPPORTUNITIES FUND	Alto

Scostamento dal benchmark:

Scostamento dal benchmark della Combinazione BIM VITA	Significativo (*)

Lo scostamento dal benchmark è un indicatore che qualifica il contributo delle scelte di gestione alla rischiosità complessiva dell'investimento finanziario rispetto alla fonte di rischio esogena derivante dall'evoluzione del Benchmark. L'indicatore può assumere valori qualitativi crescenti in base alla seguente scala: *contenuto, significativo, rilevante*.

(*) Il valore è stato determinato in base all'OICR che appartiene alla stessa Combinazione Bim Vita che presenta il grado di scostamento più elevato; di seguito si riportano gli scostamenti dal relativo Benchmark di ciascuno degli OICR che compongono la Combinazione BIM VITA.

Denominazione OICR	Scostamento
FRANKLIN US EQUITY "I"	Contenuto
PERKINS US STRATEGIC VALUE "I" ACC	Significativo
BLACKROCK GLOBAL FUNDS - US FLEXIBLE EQUITY - USD D2	Contenuto
BNP PARIBAS L1 - EQUITY USA GROWTH - USD I	Contenuto
ROBECO US PREMIUM EQUITIES - USD I	Contenuto
FRANKLIN TEMPLETON INVESTMENT FUNDS - FRANKLIN U.S. OPPORTUNITIES FUND	Contenuto

POLITICA DI INVESTIMENTO	

Categoria della Combinazione BIM VITA:	Azionari Nord America
Politica di investimento della Combinazione BIM VITA:	Gli OICR appartenenti alla presente Categoria investono principalmente in azioni di società con sede e/o che svolgono la loro attività principalmente negli Stati Uniti. I titoli detenuti dagli OICR sono denominati in Dollari Usa e Euro. L'area geografica di riferimento è il Nord America, principalmente Stati Uniti. Le società oggetto d'investimento da parte degli OICR sono prevalentemente ad elevata capitalizzazione e appartenenti a diversi settori economici. L'investimento in strumenti finanziari derivati è finalizzato ad una gestione efficiente del portafoglio e per motivi di copertura. Nella presente Categoria non è previsto l'investimento in OICR istituiti o gestiti da SGR e/o Società del Gruppo Bim Vita.

Per una descrizione dettagliata delle politiche d'investimento dei singoli OICR che compongono la Combinazione BIM VITA, si rimanda al par. 9., Sez. B.1), Parte I del Prospetto d'offerta. Si rimanda inoltre al par. *"PROPOSTE D'INVESTIMENTO FINANZIARIO"* Sez. *"INFORMAZIONI GENERALI SUL CONTRATTO"*, parte "Informazioni Generali" della presente Scheda Sintetica per la descrizione dell'Attività di gestione svolta dalla Società.

GARANZIE	**La Società non offre alcuna garanzia di rimborso del capitale e/o di rendimento minimo dell'investimento finanziario. Pertanto, per effetto dei rischi finanziari dell'investimento vi è la possibilità che l'Investitore-contraente ottenga, al momento del rimborso, un ammontare inferiore al capitale investito.**

Si rinvia alla Sez. B.1), Parte I del Prospetto d'offerta per le informazioni di dettaglio sulla struttura e sui rischi dell'investimento finanziario.

COSTI

TABELLA DELL'INVESTIMENTO FINANZIARIO

La seguente tabella illustra l'incidenza dei costi sull'investimento finanziario riferita sia al momento della sottoscrizione sia all'orizzonte temporale d'investimento consigliato. Con riferimento al momento della sottoscrizione, il premio versato al netto dei costi delle coperture assicurative dei rischi demografici e delle spese di emissione previste dal contratto, rappresenta il capitale nominale; quest'ultima grandezza al netto dei costi di caricamento e di altri costi iniziali rappresenta il Capitale Investito.

Combinazione BIM VITA		**Momento della sottoscrizione**	**Orizzonte temporale d'investimento consigliato (valori su base annua)**
VOCI DI COSTO			
A	**Costi di Caricamento**	0,00%	0,00%
B	**Spese di Gestione** *(*)*		3,98%
C	**Costi delle Garanzie e/o immunizzazione**	0,00%	0,00%
D	**Altri costi contestuali al versamento**	0,00%	0,00%
E	**Altri costi successivi al versamento**		0,00%
F	**Bonus, premi e riconoscimenti di quote**	0,00%	0,00%
G	**Costi delle Coperture Assicurative** *(**)*		0,12%

H	**Spese di emissione**	0,00%	0,00%
COMPONENTI DELL'INVESTIMENTO FINANZIARIO			
I	**Premio versato**	100,00%	
L=I-(G+H)	**Capitale Nominale**	100,00%	
M=L-(A+C+D-F)	**Capitale Investito**	100,00%	

(*) Il dato esposto si ottiene sommando alle Spese di gestione di cui alla lettera c) del successivo par. *"DESCRIZIONE DEI COSTI"*, al netto dei Costi delle coperture assicurative di cui alla lettera G della tabella e degli eventuali rimborsi commissionali riconosciuti, gli Oneri di gestione più elevati fra quelli riportati nella tabella che segue per ciascuno degli OICR che costituiscono la Combinazione BIM VITA.
Il prelievo delle Spese di gestione di cui alla lettera c) del successivo par. *"DESCRIZIONE DEI COSTI"*, avviene mediante riduzione del numero di quote assegnate al contratto.
(**) I costi delle coperture assicurative sono finanziati mediante prelievo dalle spese di gestione.

Avvertenza: La tabella dell'investimento finanziario rappresenta un'esemplificazione realizzata con riferimento ai soli costi la cui applicazione non è subordinata ad alcuna condizione. Per un'illustrazione completa di tutti i costi applicati si rinvia alla Sez. C), Parte I del Prospetto d'offerta.

DESCRIZIONE DEI COSTI

Il contratto prevede l'applicazione dei seguenti costi :

Oneri direttamente a carico dell'Investitore-contraente		
a)	Spese di emissione	250,00 euro trattenute dalla Società soltanto in caso di esercizio della facoltà di recesso dal contratto.
b)	Costi di caricamento	Non previsti.
c)	Spese di gestione	2,60% annue prelevate trimestralmente con riferimento a ciascuno degli OICR collegati al contratto, mediante riduzione del corrispondente numero di quote/azioni. Tale costo comprende i costi delle coperture assicurative previste dal contratto.
d)	Costi delle coperture assicurative previste dal contratto	0,12% annuo, inclusi nelle spese di gestione.
e)	Costi di rimborso del capitale prima della scadenza (C.D. COSTI DI RISCATTO)	50,00 euro, da applicarsi esclusivamente a seguito della richiesta di riscatto totale o di ciascuna richiesta di riscatto parziale, pervenuta alla Società nel corso del primo anno di durata contrattuale.

Oneri indirettamente a carico dell'Investitore-contraente (relativi a ciascun OICR componente la Combinazione BIM VITA)

Denominazione OICR	**Oneri di gestione**	**Commissioni di perfomance**	**Commissioni max di sottoscrizione (o di rimborso) [1]**	**Commissioni max di gestione [1]**	**Commissioni max di incentivo [1]**
FRANKLIN US EQUITY "I"	0,70%	non previste	non previste	non previste	non previste
PERKINS US STRATEGIC VALUE "I" ACC	1,50%	non previste	non previste	non previste	non previste
BLACKROCK GLOBAL FUNDS - US FLEXIBLE EQUITY - USD D2	0,75%	non previste	non previste	non previste	non previste
BNP PARIBAS L1 - EQUITY USA GROWTH - USD I	1,50%	non previste	non previste	non previste	non previste
ROBECO US PREMIUM EQUITIES - USD I	0,70%	n.d.	n.d.	n.d.	n.d.
FRANKLIN TEMPLETON INVESTMENT FUNDS - FRANKLIN U.S. OPPORTUNITIES FUND	0,70%	non previste	non previste	non previste	non previste

[1] Commissioni massime applicabili nell'ipotesi in cui l'OICR investa almeno il 10% del totale dell'attivo in quote/azioni di OICR.

	Altri costi direttamente o indirettamente a carico dell'Investitore-contraente Per l'OICR BLACKROCK GLOBAL FUNDS - US FLEXIBLE EQUITY - USD D2 sono previste delle spese amministrative e di custodia pari a 0,25%. Per l'OICR BNP PARIBAS L1 - EQUITY USA GROWTH - USD sono previste altre spese per un totale di 0,28% (di cui 0,135% spese di amministrazione e custodia, 0,095% banca depositaria e 0,05% altri oneri).

Per le informazioni di dettaglio sui costi, sulle agevolazioni e sul regime fiscale, si rinvia alla Sez. C), Parte I del Prospetto d'offerta.

DATI PERIODICI

RENDIMENTO STORICO

Nel grafico sottostante, sono riportati, per ciascun anno solare in cui tutti gli OICR componenti la Combinazione BIM VITA erano operativi, i relativi rendimenti passati. Tale rappresentazione ha esclusivamente una valenza illustrativa della variabilità dei rendimenti storici che hanno avuto gli OICR che compongono la Combinazione Bim Vita.

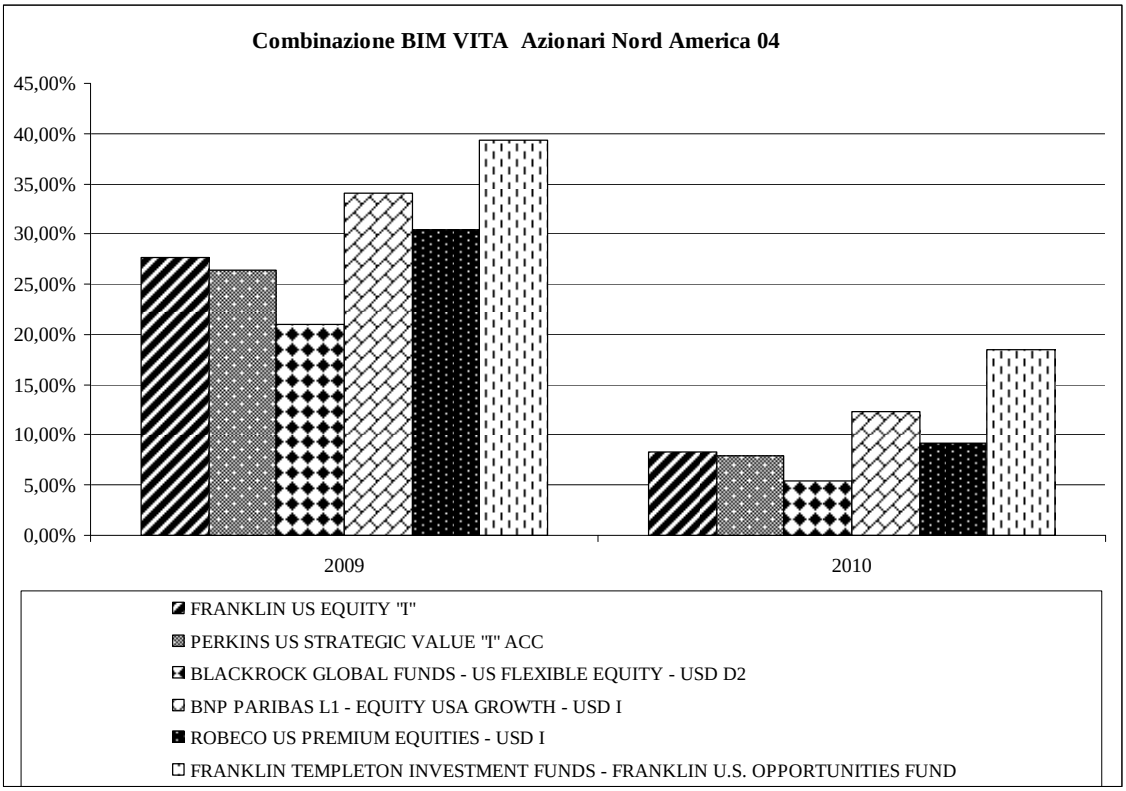

Sulla base dei rendimenti storici sopra rappresentati, la tabella di seguito riporta gli OICR componenti la Combinazione BIM VITA che hanno fatto registrare in ciascun anno solare dell'ultimo biennio rispettivamente la migliore e la peggiore performance.

DENOMINAZIONE OICR		
		2009
OICR migliore	FRANKLIN TEMPLETON INVESTMENT FUNDS - FRANKLIN U.S. OPPORTUNITIES FUND	39,32%
OICR peggiore	BLACKROCK GLOBAL FUNDS - US FLEXIBLE EQUITY - USD D2	21,03%
		2010
OICR migliore	FRANKLIN TEMPLETON INVESTMENT FUNDS - FRANKLIN U.S. OPPORTUNITIES FUND	18,54%
OICR peggiore	BLACKROCK GLOBAL FUNDS - US FLEXIBLE EQUITY - USD D2	5,46%

Avvertenza : I rendimenti passati non sono indicativi di quelli futuri.

Il monitoraggio dell'andamento degli OICR componenti ciascuna Combinazione BIM VITA, secondo le modalità descritte al par. *"PROPOSTE D'INVESTIMENTO FINANZIARIO"* Sez. *"INFORMAZIONI GENERALI SUL CONTRATTO"*, parte "Informazioni Generali" della presente Scheda Sintetica, cui si rimanda, costituisce i fondamenti dell'Attività di gestione periodica svolta dalla Società.

Di seguito è riportato per ciascun OICR appartenente alla Combinazione BIM VITA un grafico a barre che mostra i rendimenti annui degli ultimi 10 anni solari dell'OICR o dell'intero periodo per cui il dato è disponibile, se inferiore a 10 anni.
La performance dell'OICR riflette oneri sullo stesso gravanti e non contabilizzati nell'andamento del Benchmark.
I dati di rendimento includono le Spese di gestione di cui alla lettera c), par. *"DESCRIZIONE DEI COSTI"* della precedente Sez. *"COSTI"* e non includono i costi di sottoscrizione né i costi di rimborso a carico dell'Investitore-contraente.

FRANKLIN US EQUITY "I"

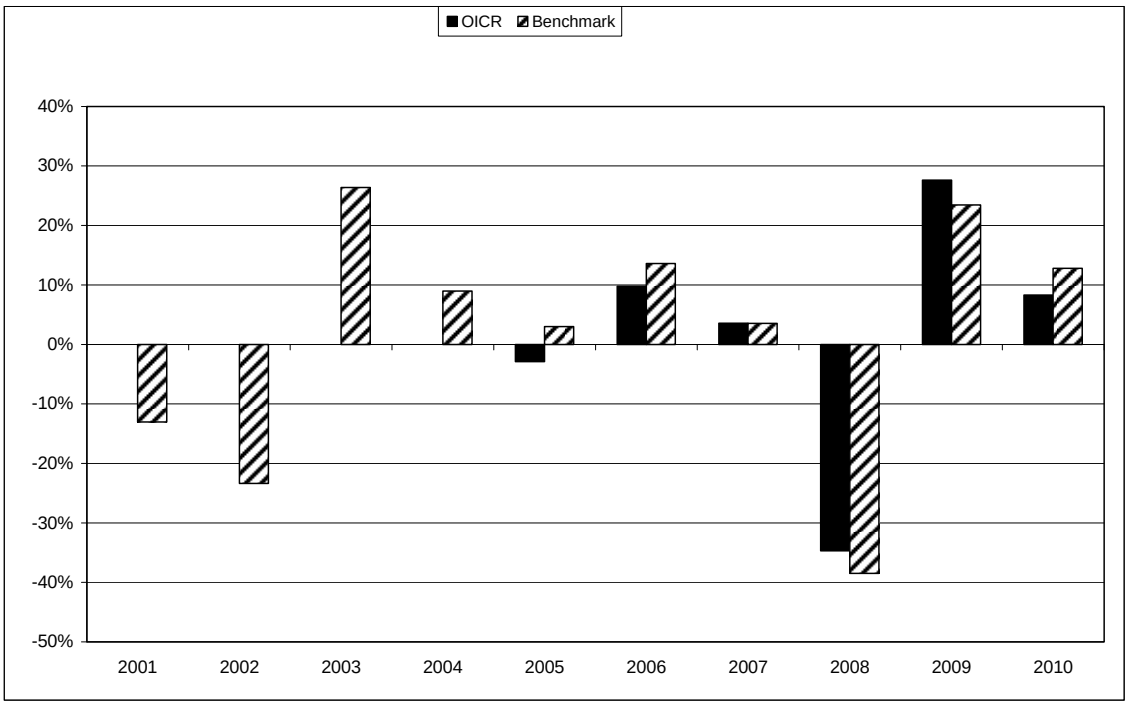

PERKINS US STRATEGIC VALUE "I" ACC

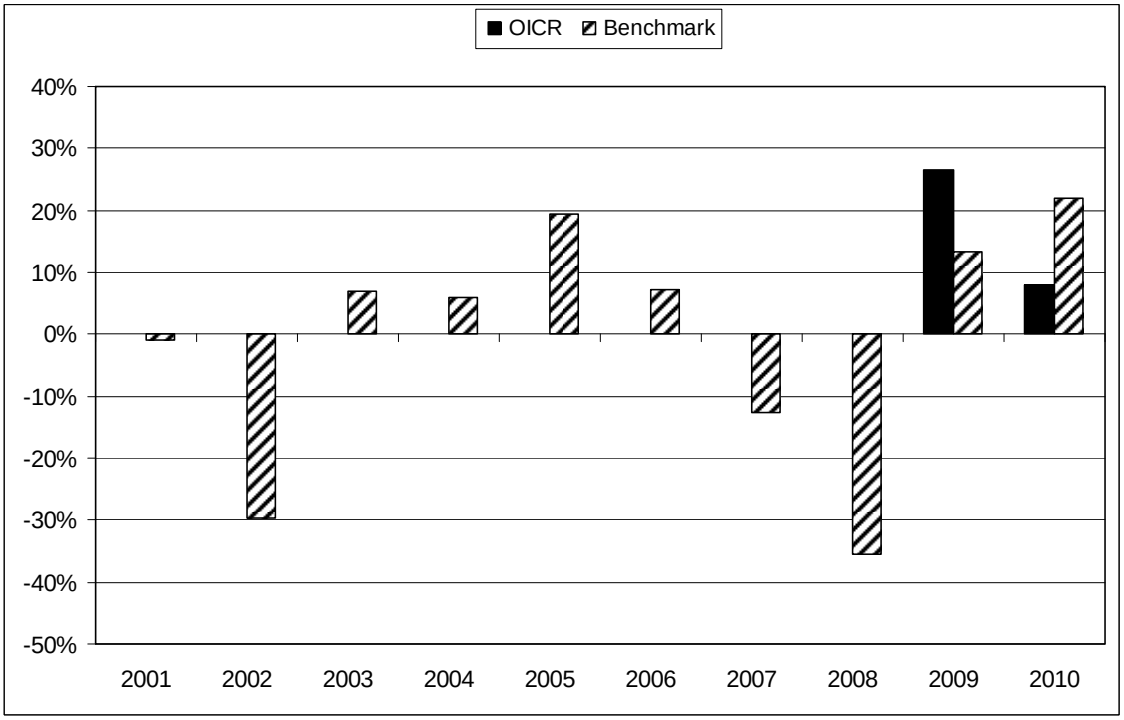

BLACKROCK GLOBAL FUNDS - US FLEXIBLE EQUITY - USD D2

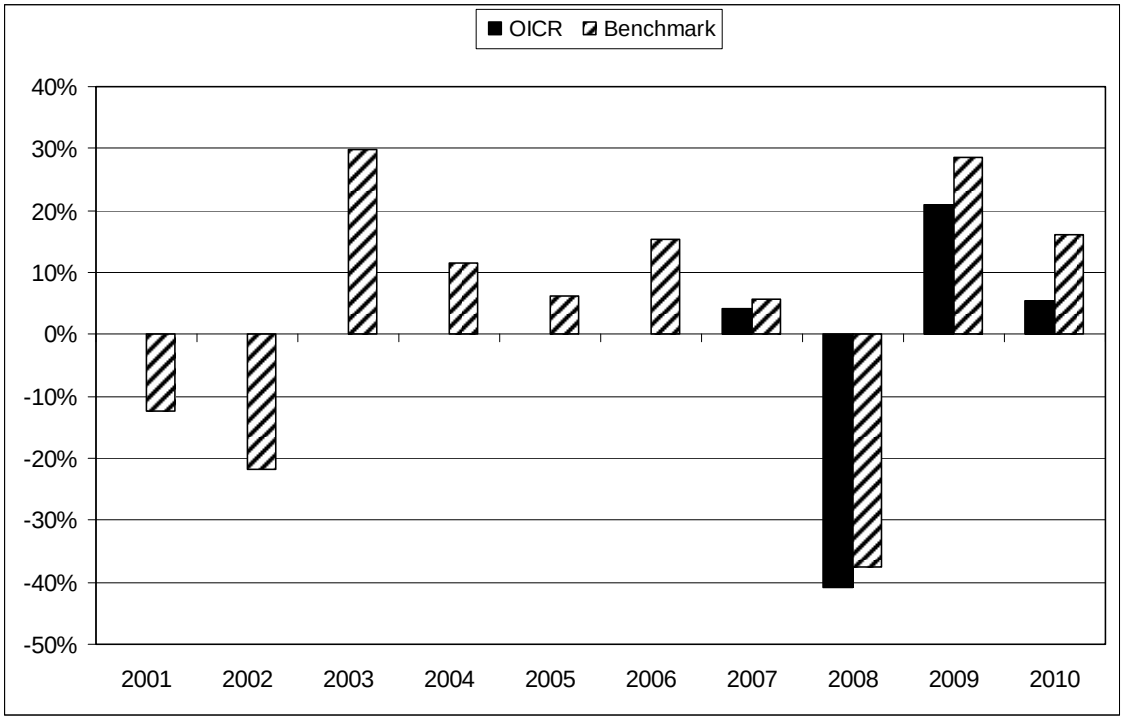

BNP PARIBAS L1 – EQUITY USA GROWTH - USD I

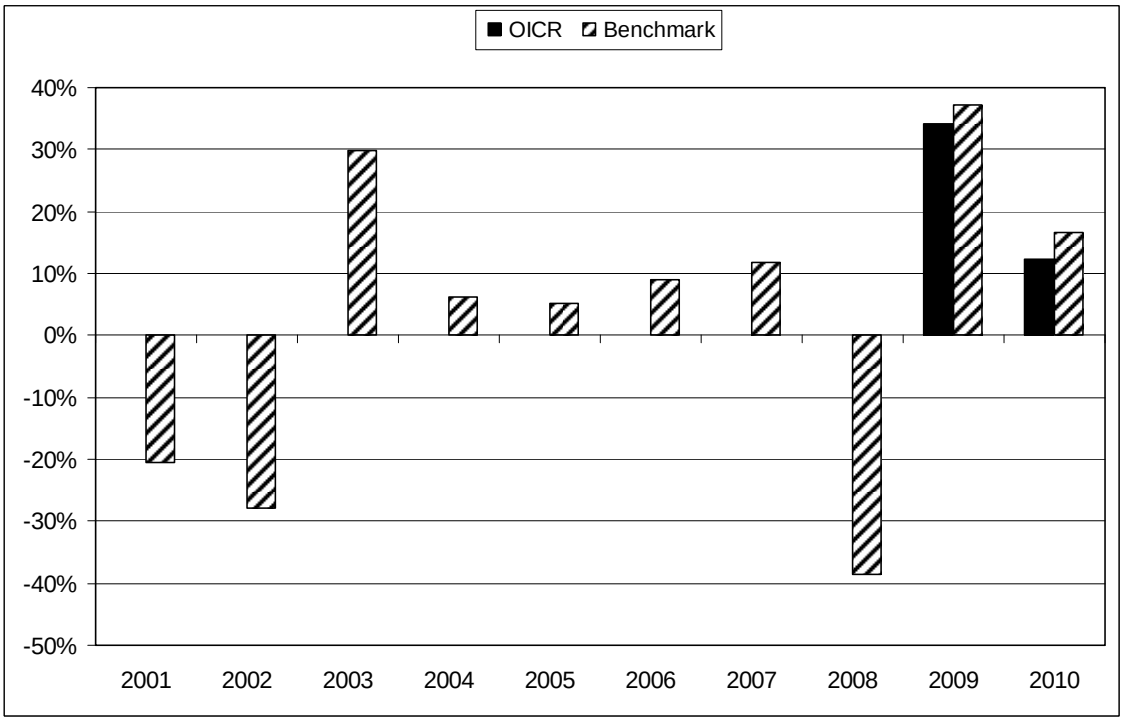

ROBECO US PREMIUM EQUITIES - USD I

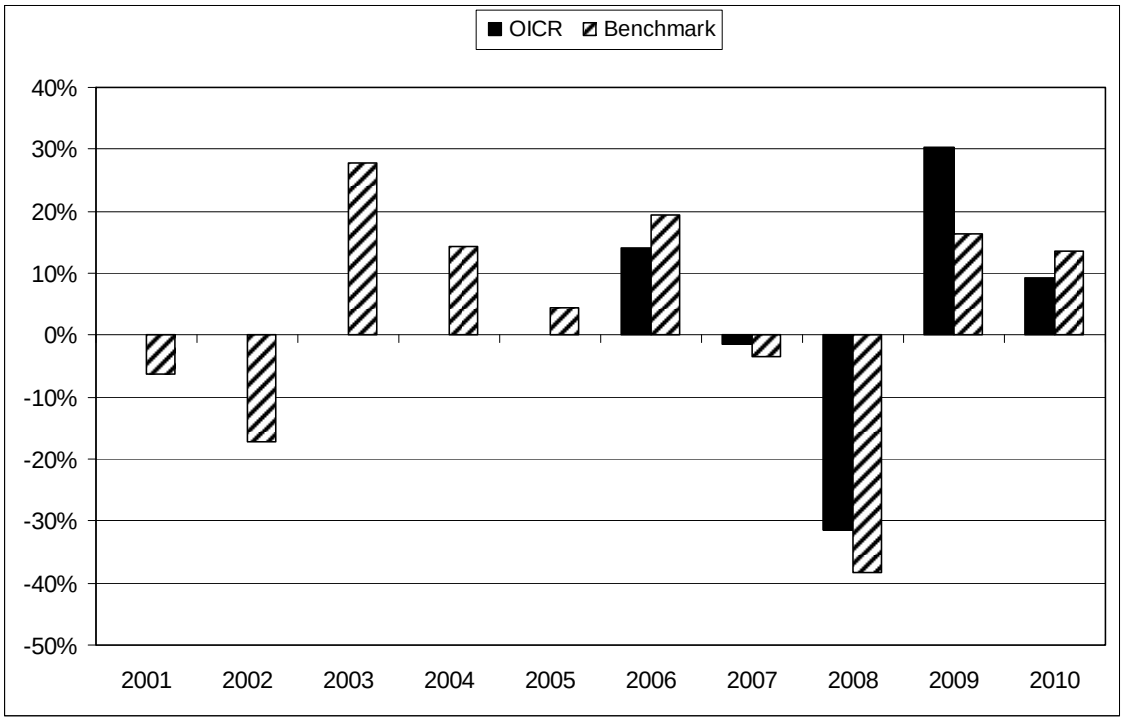

FRANKLIN TEMPLETON INVESTMENT FUNDS - FRANKLIN U.S. OPPORTUNITIES FUND

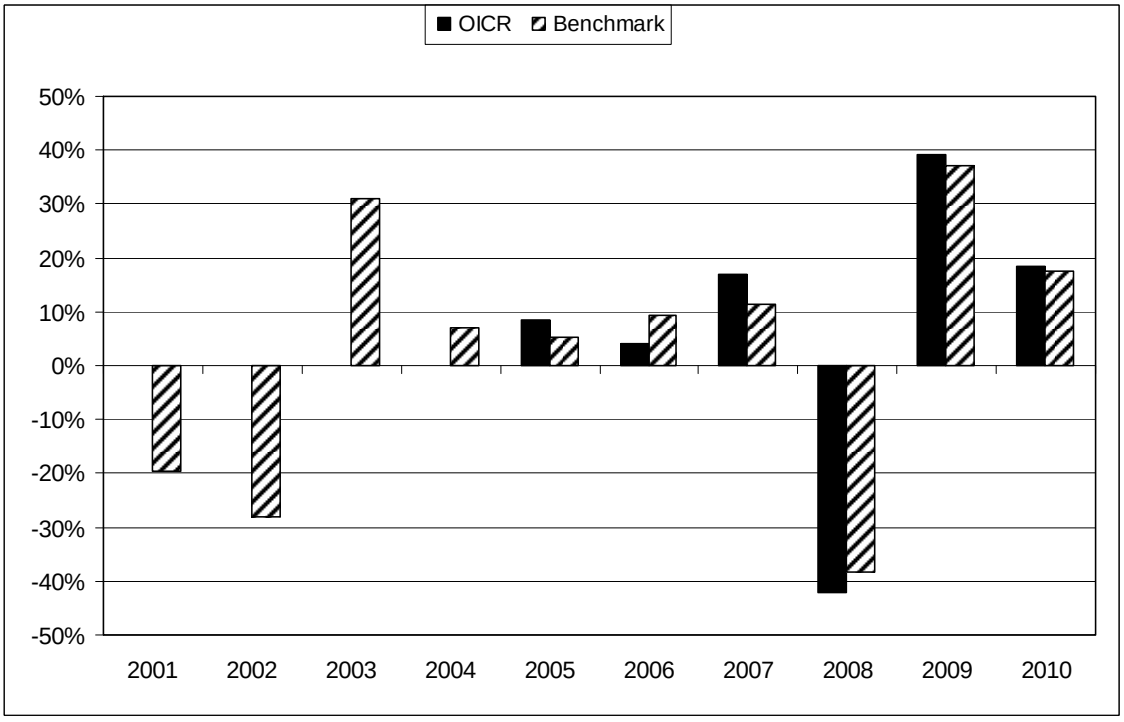

Avvertenza : I rendimenti passati non sono indicativi di quelli futuri.

TOTALE EXPENSE RATIO (TER)

Nella tabella di seguito si riporta il rapporto percentuale, riferito a ciascun anno solare dell'ultimo triennio, fra il totale degli oneri posti a carico di ciascun OICR componente la Combinazione BIM VITA ed il rispettivo patrimonio medio su base giornaliera dello stesso (c.d. TER). Si fornisce altresì, con riferimento al medesimo triennio, una stima del TER rappresentativo della Combinazione BIM VITA, determinato sommando al più elevato fra i TER riportati nella tabella che segue per ciascuno degli OICR che costituiscono la Combinazione BIM VITA le Spese di gestione di cui alla lettera c), par. *"DESCRIZIONE DEI COSTI"* della precedente Sez. *"COSTI"*.

DENOMINAZIONE OICR	**Rapporto tra costi complessivi e patrimonio medio**		
	2008	**2009**	**2010**
FRANKLIN US EQUITY "I"	0,98%	0,96%	0,95%
PERKINS US STRATEGIC VALUE "I" ACC	n.d.	1,50%	1,72%
BLACKROCK GLOBAL FUNDS - US FLEXIBLE EQUITY - USD D2	0,75% (oneri di gestione)	1,07%	1,07%
BNP PARIBAS L1 - EQUITY USA GROWTH - USD I	n.d.	0,84%	1,50% (oneri di gestione)
ROBECO US PREMIUM EQUITIES - USD I	0,81%	0,81%	0,80%
FRANKLIN TEMPLETON INVESTMENT FUNDS - FRANKLIN U.S. OPPORTUNITIES FUND	0,98%	0,97%	0,95%

DENOMINAZIONE DELLA COMBINAZIONE BIM VITA	**Rapporto tra costi complessivi e patrimonio medio**		
	2008	**2009**	**2010**
AZIONARI NORD AMERICA 04	3,58%	4,10%	4,32%

RETROCESSIONI AI DISTRIBUTORI

Di seguito viene riportata la quota-parte del totale dei costi dell'investimento finanziario retrocessi ai distributori.

Tipo costo	**Misura costo**	**Quota-parte retrocessa ai distributori**
Spese di emissione	250,00 euro	0,00%
Spese di gestione	2,60%	84,62%

Per le informazioni di dettaglio sui dati periodici, si rinvia alla Parte II del Prospetto d'offerta.

INFORMAZIONI ULTERIORI	
VALORIZZAZIONE DELL'INVESTIMENTO	Il valore unitario delle quote/azioni di ciascun OICR componente la combinazione BIM VITA (*uNAV*) è: ➢ calcolato dalla Società di Gestione dell'OICR, con periodicità giornaliera*;* ➢ pubblicato - con la medesima frequenza secondo la quale è calcolato ed al netto degli oneri su di esso gravanti - sul sito internet www.bimvita.it. Lo *uNAV* è altresì disponibile presso ciascun Soggetto distributore.

Avvertenza: La Scheda Sintetica del Prospetto d'offerta deve essere consegnata all'Investitore-contraente, unitamente alle Condizioni Contrattuali, prima della sottoscrizione.

Data di deposito in Consob della parte "Informazioni Specifiche": 16/05/2011.
Data di validità della parte "Informazioni Specifiche": dal 17/05/2011.

La proposta d'investimento finanziario Azionari Nord America 04 è offerta dal 17/05/2011.
La pubblicazione del Prospetto d'offerta non comporta alcun giudizio della Consob sull'opportunità dell'investimento proposto.

DICHIARAZIONE DI RESPONSABILITÀ

L'Impresa di assicurazione **BIM VITA S.p.A.** si assume la responsabilità della veridicità e della completezza delle informazioni contenute nella presente Scheda Sintetica, nonché della loro coerenza e comprensibilità.

BIM VITA S.p.A.
Il rappresentante legale
L'Amministratore Delegato
(Dott. Stefano Piantelli)

SCHEDA SINTETICA
INFORMAZIONI SPECIFICHE

La parte "Informazioni Specifiche", da consegnare obbligatoriamente all'Investitore-contraente prima della sottoscrizione, è volta ad illustrare le principali caratteristiche della Combinazione BIM VITA: ***Azionari paese02***

INFORMAZIONI GENERALI SULL'INVESTIMENTO FINANZIARIO

NOME

Denominazione della Proposta di investimento finanziario	Azionari paese 02

Si rimanda al successivo par. *"ALTRE INFORMAZIONI"* per la denominazione dei singoli OICR componenti la Combinazione BIM VITA che identifica la Proposta d'investimento finanziario.

GESTORE

Denominazione del gestore della Combinazione BIM VITA	BIM VITA S.p.A.

ALTRE INFORMAZIONI

a)	Codice della proposta di investimento finanziario	AzionariPaese02
b)	Modalità di versamento del premio presa a riferimento nella proposta di investimento finanziario	Premio unico anticipato con possibilità di versamenti integrativi, anch'essi da corrispondere in unica soluzione.
c)	Importi di premio in Euro	Premio unico minimo : 15.000,00; Premio integrativo minimo : 5.000,00
d)	Finalità della proposta di investimento finanziario	Crescita del capitale con forte variabilità dei rendimenti

OICR componenti la Combinazione BIM VITA				
Denominazione	Codice ISIN al portatore	Denominazione del gestore dell'OICR	Domicilio	Data di istituzione/inizio operatività
AGRESSOR	FR0010321802	FINANCIÈRE DE L' ECHIQUIER	Fondo di diritto francese	29/11/1991
FIDELITY KOREA "Y"	LU0346391591	FIDELITY FUNDS	SICAV di diritto lussemburghese	25/03/2008
FIDELITY FUNDS JAPAN SMALLER COMPANIES FUND "Y"	LU0370789306	FIDELITY FUNDS	SICAV di diritto lussemburghese	14/07/2008
FRANKLIN TEMPLETON JAPAN "I"	LU0231791483	Franklin Templeton Investment Japan Limited	SICAV di diritto lussemburghese	25/10/2005
LEMANIK ITALY "I"	LU0367900833	LEMANIK SA	SICAV di diritto lussemburghese	18/06/2008
ODDO AVENIR	FR0000989899	Oddo Asset Management	Fondo di diritto francese	14/09/1992
SCHRODER ISF ITALIAN EQUITY "C"	LU0106239527	Schroders Investment	SICAV di diritto lussemburghese	03/05/1996

		Management Ltd		
VONTOBEL FUND-SWISS MID & SMALL CAP EQUITY	LU0278085229	BANK VONTOBEL AG	SICAV di diritto lussemburghese	13/07/2007
INVESCO II – JAPANESE EQUITY ADVANTAGE – YEN V	LU0511395856	Invesco Management S.A.	SICAV di diritto lussemburghese	01/09/2008
HENDERSON HORIZON – JAPANESE SMALLER COMPANIES – USD I2	LU0196036015	Henderson Group plc	Sicav di diritto lussemburghese	02/11/2007

Ulteriori informazioni	
Armonizzazione (ai sensi della Direttiva 85/611/CEE)	Tutti gli OICR componenti la Combinazione BIM VITA Azionari paese 02 a sono armonizzati.
Politica di distribuzione dei dividendi	Gli OICR componenti la Combinazione BIM VITA Azionari paese 02 sono ad accumulazione dei proventi.
Valuta	La Combinazione BIM VITA Azionari paese 02 è composta da OICR denominati in : Euro, Dollari USA, Yen Giapponesi e Franchi Svizzeri.

STRUTTURA E RISCHI DELL'INVESTIMENTO FINANZIARIO	
TIPOLOGIA DI GESTIONE	

Combinazione BIM VITA		
a)	Tipologia di gestione	A benchmark
b)	Stile di gestione	attivo
c)	Obiettivo della gestione	Dati la tipologia e lo stile di gestione adottati, la gestione della Combinazione BIM VITA è finalizzata a creare valore aggiunto rispetto al benchmark, accettando scostamenti più o meno consistenti dallo stesso.

OICR componenti la Combinazione BIM VITA Azionari paese 02			
Denominazione	Tipologia di gestione	Stile di gestione	Benchmark
AGRESSOR	A benchmark	Attivo	SBF 250TR
FIDELITY FUNDS JAPAN SMALLER COMPANIES FUND "Y"	A benchmark	Attivo	Russell/Nomura Mid Small Cap Index
FIDELITY KOREA "Y"	A benchmark	Attivo	KOSPI Index
FRANKLIN TEMPLETON JAPAN "I"	A benchmark	Attivo	Topix TR
LEMANIK ITALY "I"	A benchmark	Attivo	50% FTSE All share italia 50% Euribor 3 mesi
ODDO AVENIR	A benchmark	Attivo	90% CAC Mid 100 e 10% EONIA
SCHRODER ISF ITALIAN EQUITY "C"	A benchmark	Attivo	FTSE Italia All Share
VONTOBEL FUND-SWISS MID & SMALL CAP EQUITY	A benchmark	Attivo	SWISS PERFORMANCE INDEX ® SMALL & MID CAP TOTAL RETURN
INVESCO II – JAPANESE EQUITY ADVANTAGE – YEN V	A benchmark	Attivo	TOPIX (TPX Index)
HENDERSON HORIZON – JAPANESE SMALLER COMPANIES – USD I2	A benchmark	Attivo	TSE Second Section Price Index

Si rinvia alla Sez. B.1.1) Parte I del Prospetto d'offerta per le informazioni di dettaglio sull' Obiettivo della gestione di ogni singolo OICR appartenente alla Combinazione BIM VITA Azionari paese 02.

ORIZZONTE TEMPORALE DI INVESTIMENTO CONSIGLIATO

Orizzonte temporale d'investimento consigliato per la permanenza nella Combinazione BIM VITA	20 Anni (*)

L' Orizzonte temporale consigliato all'Investitore-contraente è un'indicazione espressa in anni interi del periodo ottimale di permanenza nell'investimento finanziario, calcolata dalla Società in relazione alle caratteristiche della struttura finanziaria sottostante in termini sia di profilo di rischio-rendimento, sia di onerosità.

(*) Il dato riportato è stato determinato in base agli anni di permanenza minima necessari al recupero dei costi riferiti all'OICR, appartenente alla stessa Combinazione Bim Vita con l'Orizzonte temporale d'investimento consigliato più lungo, come indicato nella seguente tabella.

Denominazione OICR	Orizzonte temporale d'investimento consigliato
AGRESSOR	20
FIDELITY FUNDS JAPAN SMALLER COMPANIES FUND "Y"	20
FIDELITY KOREA "Y"	20
FRANKLIN TEMPLETON JAPAN "I"	20
LEMANIK ITALY "I"	20
ODDO AVENIR	20
SCHRODER ISF ITALIAN EQUITY "C"	20
VONTOBEL FUND-SWISS MID & SMALL CAP EQUITY	20
INVESCO II – JAPANESE EQUITY ADVANTAGE – YEN V	20
HENDERSON HORIZON – JAPANESE SMALLER COMPANIES – USD I2	20

PROFILO DI RISCHIO

Grado di rischio:

Grado di rischio connesso all'investimento nella Combinazione BIM VITA	Molto-Alto(*)

Il grado di rischio è un indicatore qualitativo della rischiosità complessiva dell'investimento finanziario, può assumere valori in una scala crescente: *basso, medio-basso, medio, medio-alto, alto, molto-alto*. A ciascuna classe corrispondono apposite misure di rischio di carattere quantitativo basate sulla volatilità dei rendimenti dell'investimento finanziario.

(*) Il valore riportato è stato determinato in base all'OICR appartenente alla stessa Combinazione Bim Vita che presenta la maggiore rischiosità; i gradi di rischio degli OICR compresi nella presente Combinazione Bim Vita sono riportati nella seguente tabella.

Denominazione OICR	Grado di rischio
AGRESSOR	Alto
FIDELITY FUNDS JAPAN SMALLER COMPANIES FUND "Y"	Alto
FIDELITY KOREA "Y"	Molto-Alto
FRANKLIN TEMPLETON JAPAN "I"	Alto
LEMANIK ITALY "I"	Alto
ODDO AVENIR	Alto
SCHRODER ISF ITALIAN EQUITY "C"	Alto
VONTOBEL FUND-SWISS MID & SMALL CAP EQUITY	Alto
INVESCO II – JAPANESE EQUITY ADVANTAGE – YEN V	Alto

		HENDERSON HORIZON – JAPANESE SMALLER COMPANIES – USD I2	Alto

	Scostamento dal benchmark:

Scostamento dal benchmark della Combinazione BIM VITA	Rilevante (*)

Lo scostamento dal benchmark è un indicatore che qualifica il contributo delle scelte di gestione alla rischiosità complessiva dell'investimento finanziario rispetto alla fonte di rischio esogena derivante dall'evoluzione del Benchmark. L'indicatore può assumere valori qualitativi crescenti in base alla seguente scala: *contenuto, significativo, rilevante.*

(*) Il valore è stato determinato in base all'OICR che appartiene alla stessa Combinazione Bim Vita che presenta il grado di scostamento più elevato; di seguito si riportano gli scostamenti dal relativo Benchmark di ciascuno degli OICR che compongono la Combinazione BIM VITA.

Denominazione OICR	Scostamento
AGRESSOR	Rilevante
FIDELITY FUNDS JAPAN SMALLER COMPANIES FUND "Y"	Contenuto
FIDELITY KOREA "Y"	Significativo
FRANKLIN TEMPLETON JAPAN "I"	Contenuto
LEMANIK ITALY "I"	Contenuto
ODDO AVENIR	Contenuto
SCHRODER ISF ITALIAN EQUITY "C"	Rilevante
VONTOBEL FUND-SWISS MID & SMALL CAP EQUITY	Contenuto
INVESCO II – JAPANESE EQUITY ADVANTAGE – YEN V	Contenuto
HENDERSON HORIZON – JAPANESE SMALLER COMPANIES – USD I2	Contenuto

POLITICA DI INVESTIMENTO

Categoria della Combinazione BIM VITA:	Azionari Paese
Politica di investimento della Combinazione BIM VITA:	Gli OICR appartenenti alla presente Categoria investono principalmente in azioni o titoli di società con sede o che svolgono la loro principale attività in un singolo Paese appartenente alla Zona A (*). I titoli detenuti dagli OICR sono denominati nelle principali valute internazionali come Dollari Usa e Euro.Le società oggetto d'investimento da parte degli OICR sono prevalentemente ad elevata capitalizzazione. L'investimento in strumenti finanziari derivati è finalizzato ad una gestione efficente del portafoglio e per motivi di copertura. Nella presente Categoria non è previsto l'investimento in OICR istituiti o gestiti da SGR e/o Società del Gruppo Bim Vita

Per una descrizione dettagliata delle politiche d'investimento dei singoli OICR che compongono la Combinazione BIM VITA, si rimanda al par. 9., Sez. B.1), Parte I del Prospetto d'offerta. Si rimanda inoltre al par. *"PROPOSTE D'INVESTIMENTO FINANZIARIO"* Sez. *"INFORMAZIONI GENERALI SUL CONTRATTO"*, parte "Informazioni Generali" della presente Scheda Sintetica per la descrizione dell'Attività di gestione svolta dalla Società.

GARANZIE

La Società non offre alcuna garanzia di rimborso del capitale e/o di rendimento minimo dell'investimento finanziario. Pertanto, per effetto dei rischi finanziari dell'investimento vi è la possibilità che l'Investitore-contraente ottenga, al momento del rimborso, un ammontare inferiore al capitale investito.

Si rinvia alla Sez. B.1), Parte I del Prospetto d'offerta per le informazioni di dettaglio sulla struttura e sui rischi dell'investimento finanziario.

COSTI

TABELLA DELL'INVESTIMENTO FINANZIARIO

La seguente tabella illustra l'incidenza dei costi sull'investimento finanziario riferita sia al momento della sottoscrizione sia all'orizzonte temporale d'investimento consigliato. Con riferimento al momento della sottoscrizione, il premio versato al netto dei costi delle coperture assicurative dei rischi demografici e delle spese di emissione previste dal contratto, rappresenta il capitale nominale; quest'ultima grandezza al netto dei costi di caricamento e di altri costi iniziali rappresenta il Capitale Investito.

Combinazione BIM VITA		**Momento della sottoscrizione**	**Orizzonte temporale d'investimento consigliato (valori su base annua)**
VOCI DI COSTO			
A	**Costi di Caricamento**	0,00%	0,00%
B	**Spese di Gestione** *(*)*		4,872%
C	**Costi delle Garanzie e/o immunizzazione**	0,00%	0,00%
D	**Altri costi contestuali al versamento**	0,00%	0,00%
E	**Altri costi successivi al versamento**		0,00%
F	**Bonus, premi e riconoscimenti di quote**	0,00%	0,00%
G	**Costi delle Coperture Assicurative** *(**)*		0,12%
H	**Spese di emissione**	0,00%	0,00%
COMPONENTI DELL'INVESTIMENTO FINANZIARIO			
I	**Premio versato**	100,00%	
L=I-(G+H)	**Capitale Nominale**	100,00%	
M=L-(A+C+D-F)	**Capitale Investito**	100,00%	

(*) Il dato esposto si ottiene sommando alle Spese di gestione di cui alla lettera c) del successivo par. *"DESCRIZIONE DEI COSTI"*, al netto dei Costi delle coperture assicurative di cui alla lettera G della tabella e degli eventuali rimborsi commissionali riconosciuti, gli Oneri di gestione più elevati fra quelli riportati nella tabella che segue per ciascuno degli OICR che costituiscono la Combinazione BIM VITA.
Il prelievo delle Spese di gestione di cui alla lettera c) del successivo par. *"DESCRIZIONE DEI COSTI"*, avviene mediante riduzione del numero di quote assegnate al contratto.

(**) I costi delle coperture assicurative sono finanziati mediante prelievo dalle spese di gestione.

Avvertenza: La tabella dell'investimento finanziario rappresenta un'esemplificazione realizzata con riferimento ai soli costi la cui applicazione non è subordinata ad alcuna condizione. Per un'illustrazione completa di tutti i costi applicati si rinvia alla Sez. C), Parte I del Prospetto d'offerta.

DESCRIZIONE DEI COSTI

Il contratto prevede l'applicazione dei seguenti costi :

Oneri direttamente a carico dell'Investitore-contraente		
a)	Spese di emissione	250,00 euro trattenute dalla Società soltanto in caso di esercizio della facoltà di recesso dal contratto.
b)	Costi di caricamento	Non previsti.
c)	Spese di gestione	2,60% annue prelevate trimestralmente con riferimento a ciascuno degli OICR collegati al contratto, mediante riduzione del corrispondente

		numero di quote/azioni. Tale costo comprende i costi delle coperture assicurative previste dal contratto.
d)	Costi delle coperture assicurative previste dal contratto	0,12% annuo, inclusi nelle spese di gestione.
f)	Costi di rimborso del capitale prima della scadenza (C.D. COSTI DI RISCATTO)	50,00 euro, da applicarsi esclusivamente a seguito della richiesta di riscatto totale o di ciascuna richiesta di riscatto parziale, pervenuta alla Società nel corso del primo anno di durata contrattuale.

Oneri indirettamente a carico dell'Investitore-contraente (relativi a ciascun OICR componente la Combinazione BIM VITA)

Denominazione OICR	**Oneri di gestione**	**Commissioni di perfomance**	**Commissioni max di sottoscrizione (o di rimborso) [1]**	**Commissioni max di gestione [1]**	**Commissioni max di incentivo [1]**
AGRESSOR	2,392%	non previste	non previste	non previste	non previste
FIDELITY FUNDS JAPAN SMALLER COMPANIES FUND "Y"	0,75%	non previste	non previste	non previste	non previste
FIDELITY KOREA "Y"	0,75%	non previste	non previste	non previste	non previste
FRANKLIN TEMPLETON JAPAN "I"	0,70%	non previste	non previste	non previste	non previste
LEMANIK ITALY "I"	0,85%	25% di un dodicesimo dell'eventuale maggior rendimento conseguito nel mese (calcolato sull'ultimo valore patrimoniale del mese)	non previste	non previste	non previste
ODDO AVENIR	1,80%	non previste	non previste	non previste	non previste
SCHRODER ISF ITALIAN EQUITY "C"	0,75%	non previste	non previste	non previste	non previste
VONTOBEL FUND-SWISS MID & SMALL CAP EQUITY	0,825%	non previste	non previste	non previste	non previste
INVESCO II – JAPANESE EQUITY ADVANTAGE – YEN V	0,75%	non previste	non previste	non previste	non previste
HENDERSON HORIZON – JAPANESE SMALLER	1%	10% della sovraperformance del fondo rispetto al	non previste	1,5%	10%

COMPANIES – USD I2		benchmark, incluse le spese addebitate al fondo			

[1] Commissioni massime applicabili nell'ipotesi in cui l'OICR investa almeno il 10% del totale dell'attivo in quote/azioni di OICR.

Altri costi direttamente o indirettamente a carico dell'Investitore-contraente

Per l' OICR VONTOBEL FUND-SWISS MID & SMALL CAP EQUITY sono previsti i seguenti costi:

0,30% costi di servizio

0,15% altri costi

Per le informazioni di dettaglio sui costi, sulle agevolazioni e sul regime fiscale, si rinvia alla Sez. C), Parte I del Prospetto d'offerta.

DATI PERIODICI

RENDIMENTO STORICO

Nel grafico sottostante, sono riportati, per ciascun anno solare in cui tutti gli OICR componenti la Combinazione BIM VITA erano operativi, i relativi rendimenti passati. Tale rappresentazione ha esclusivamente una valenza illustrativa della variabilità dei rendimenti storici che hanno avuto gli OICR che compongono la Combinazione Bim Vita.



Sulla base dei rendimenti storici sopra rappresentati, la tabella di seguito riporta gli OICR componenti la Combinazione BIM VITA che hanno fatto registrare in ciascun anno solare dell'ultimo biennio rispettivamente la migliore e la peggiore performance.

DENOMINAZIONE OICR		
		2009
OICR migliore	FIDELITY KOREA "Y"	62,97%
OICR peggiore	FRANKLIN TEMPLETON JAPAN "I"	-10,44%
		2010
OICR migliore	AGRESSOR	24,82%
OICR peggiore	SCHRODER ISF ITALIAN EQUITY "C"	-8,36%

Avvertenza : I rendimenti passati non sono indicativi di quelli futuri.

Il monitoraggio dell'andamento degli OICR componenti ciascuna Combinazione BIM VITA, secondo le modalità descritte al par. *"PROPOSTE D'INVESTIMENTO FINANZIARIO"* Sez. *"INFORMAZIONI GENERALI SUL CONTRATTO"*, parte "Informazioni Generali" della presente Scheda Sintetica, cui si rimanda, costituisce i fondamenti dell'Attività di gestione periodica svolta dalla Società.

Di seguito è riportato per ciascun OICR appartenente alla Combinazione BIM VITA un grafico a barre che mostra i rendimenti annui degli ultimi 10 anni solari dell'OICR o dell'intero periodo per cui il dato è disponibile, se inferiore a 10 anni.
La performance dell'OICR riflette oneri sullo stesso gravanti e non contabilizzati nell'andamento del Benchmark.

I dati di rendimento includono le Spese di gestione di cui alla lettera c), par. *"DESCRIZIONE DEI COSTI"* della precedente Sez. *"COSTI"* e non includono i costi di sottoscrizione né i costi di rimborso a carico dell'Investitore-contraente.

AGRESSOR

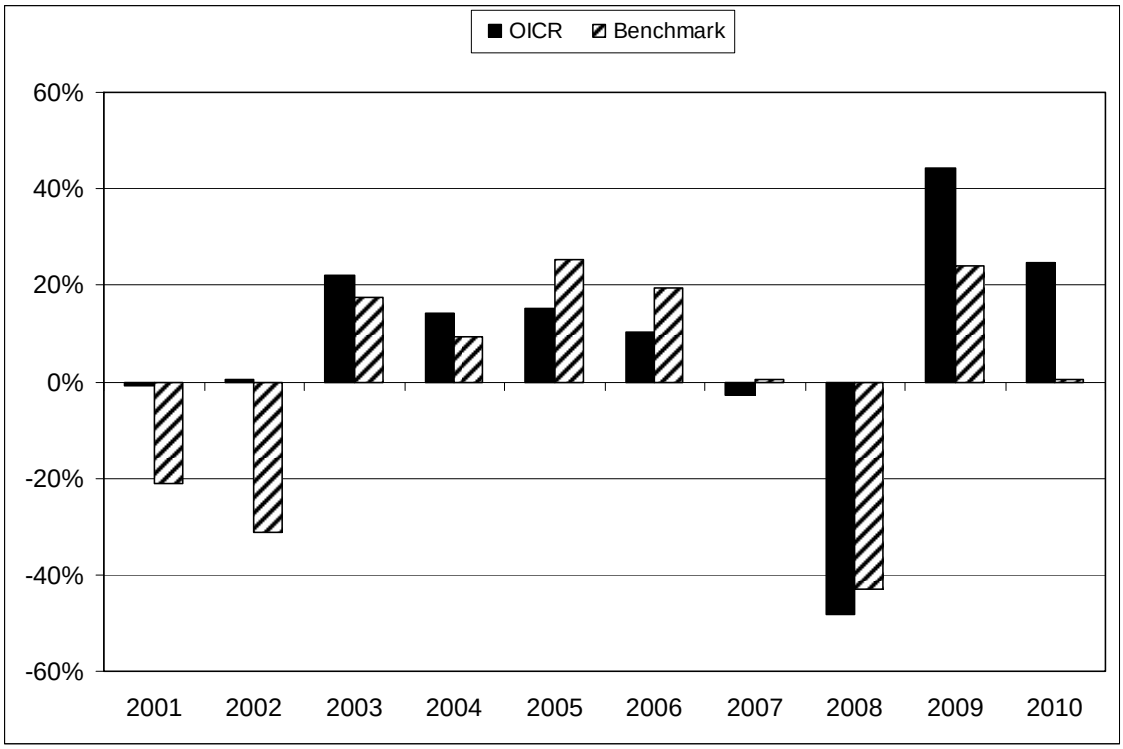

FIDELITY KOREA "Y"

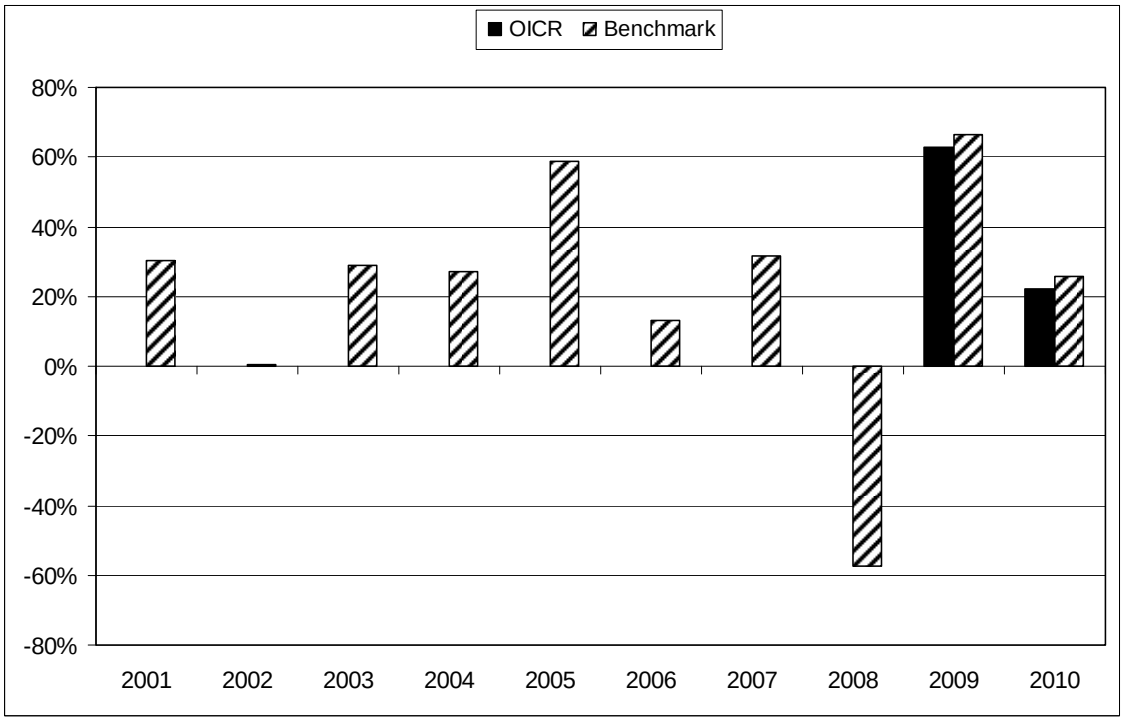

FIDELITY FUNDS JAPAN SMALLER COMPANIES FUND “Y”

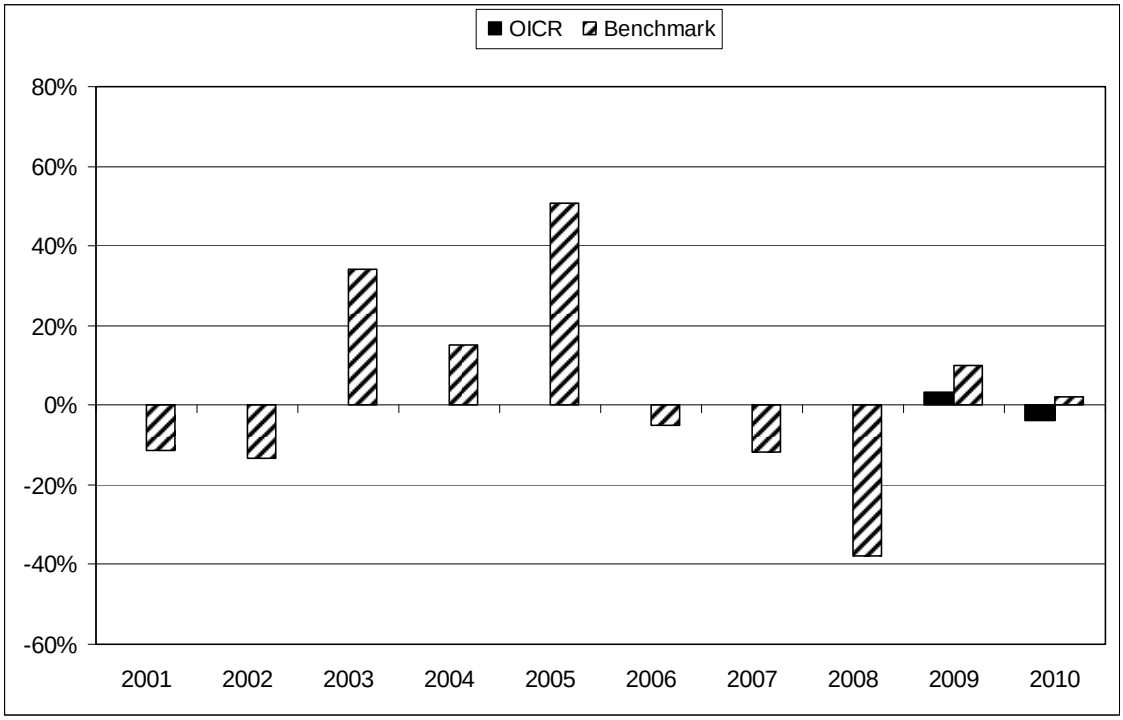

FRANKLIN TEMPLETON JAPAN "I"

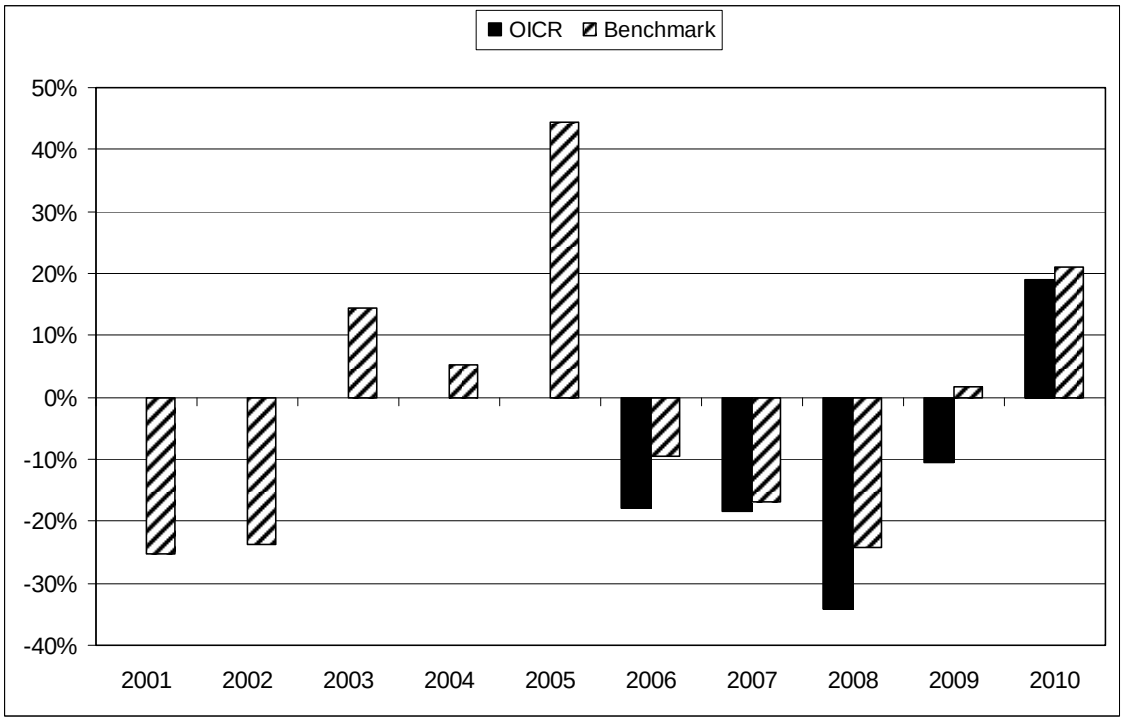

LEMANIK ITALY "I"

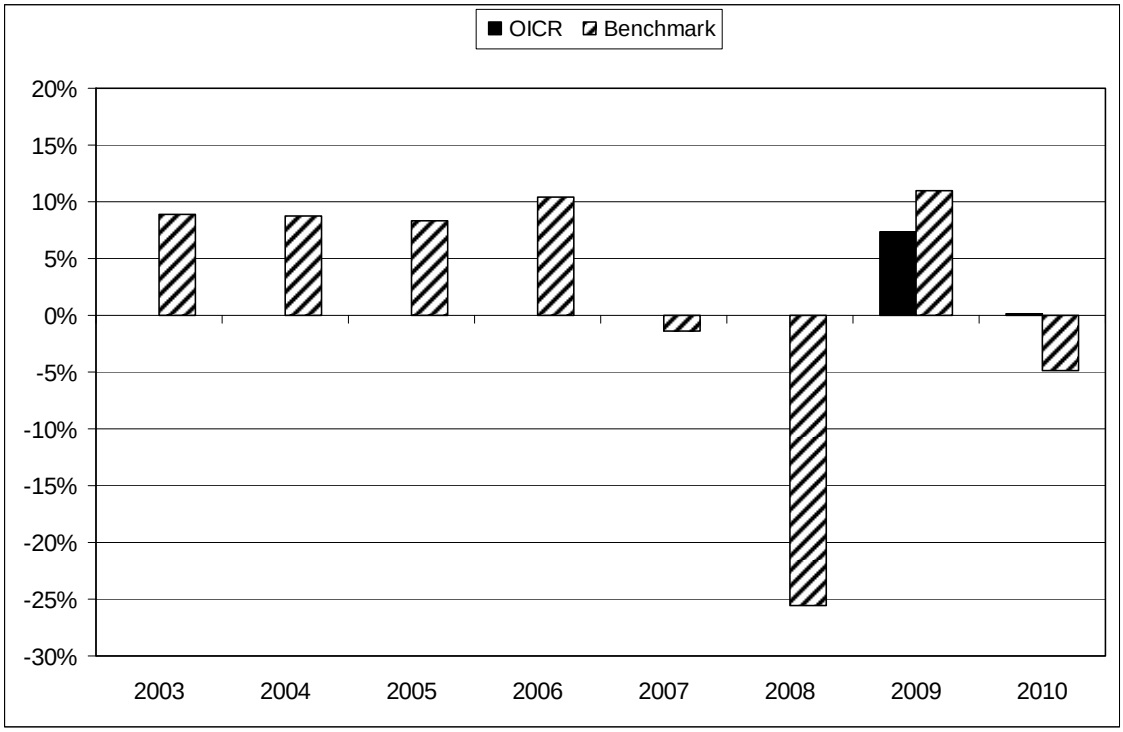

ODDO AVENIR

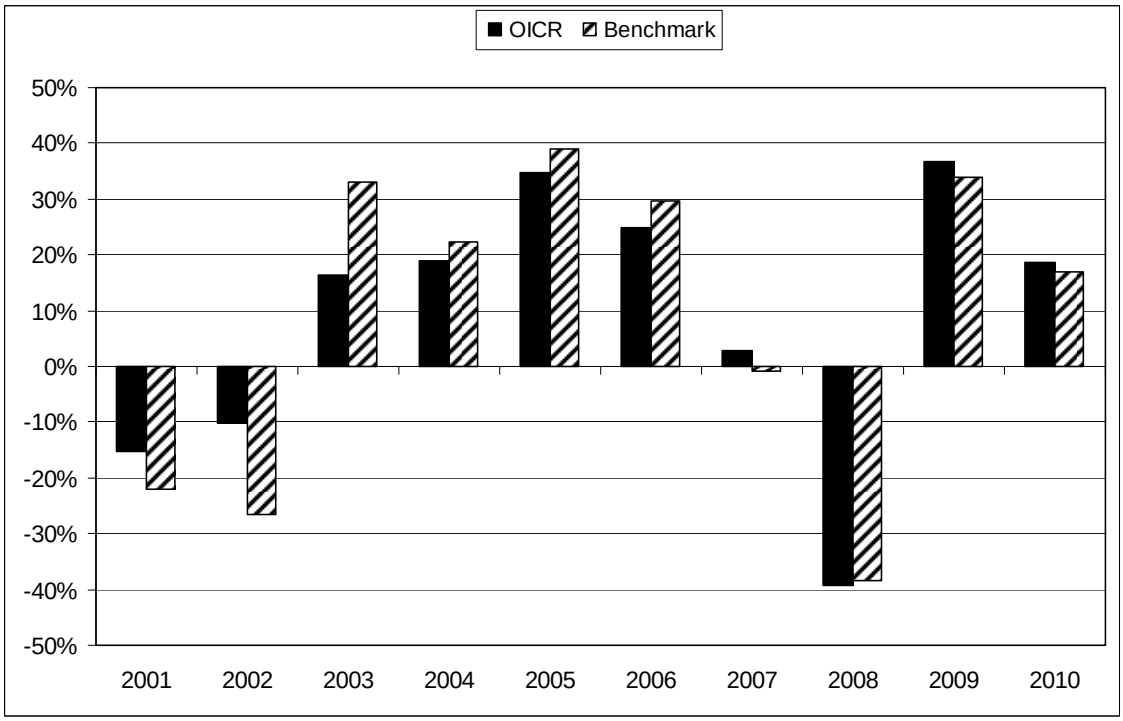

SCHRODER ISF ITALIAN EQUITY "C"

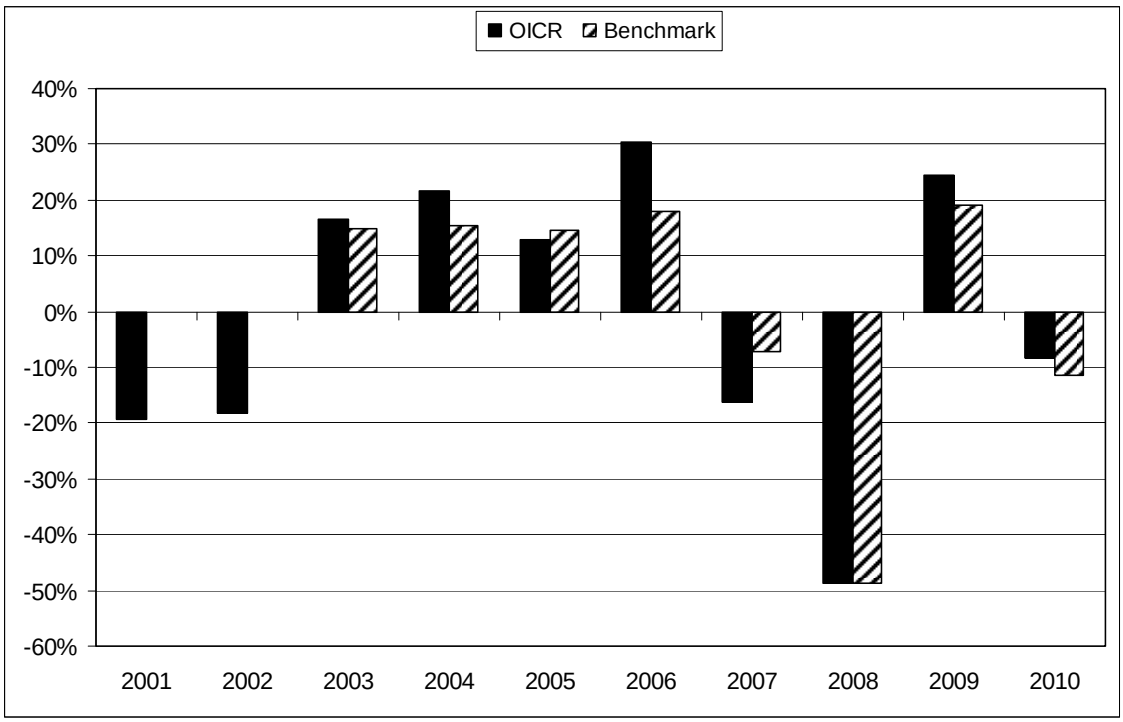

VONTOBEL FUND-SWISS MID & SMALL CAP EQUITY

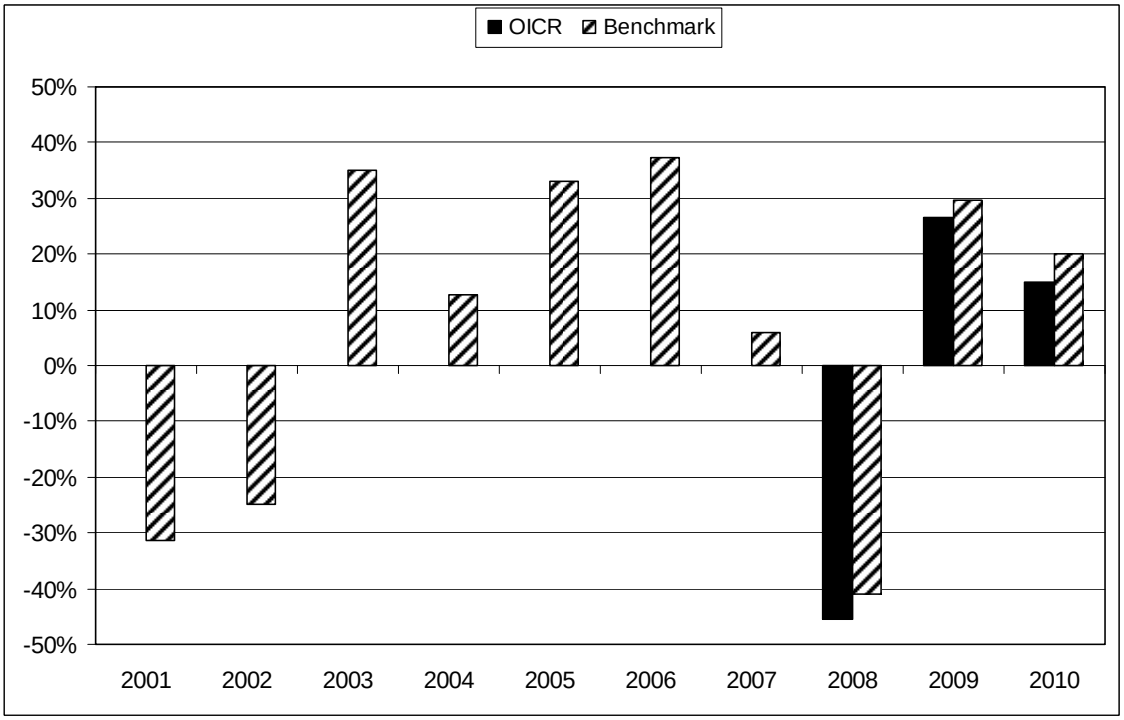

INVESCO II – JAPANESE EQUITY ADVANTAGE – YEN V

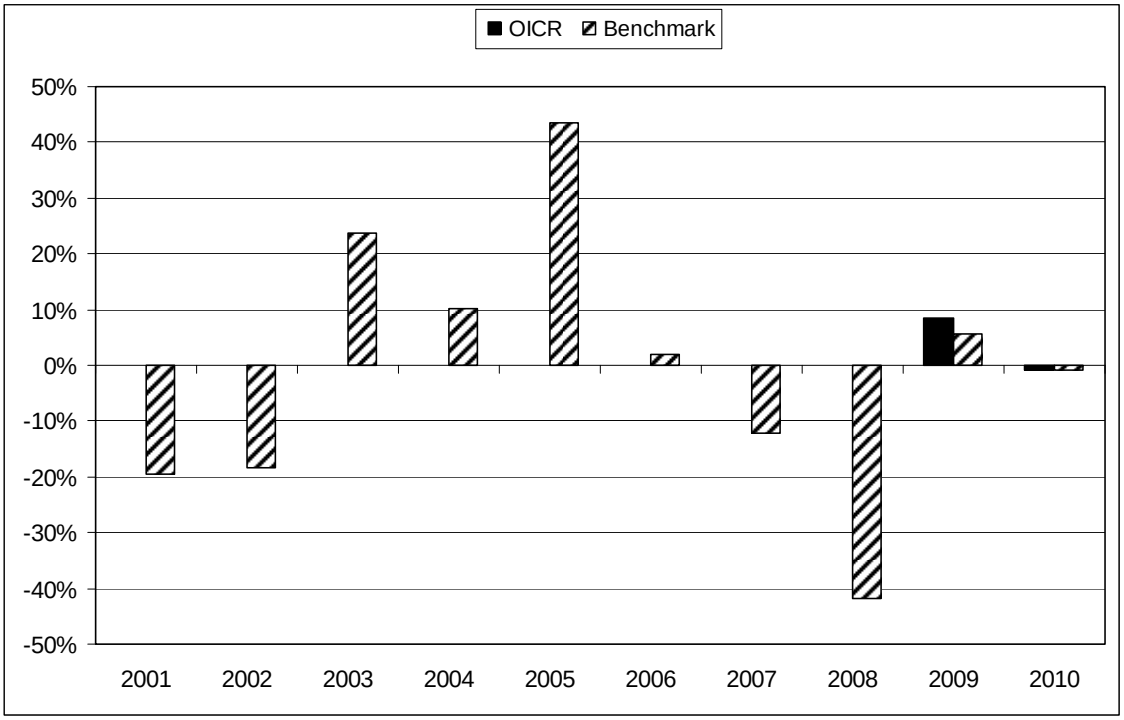

HENDERSON HORIZON – JAPANESE SMALLER COMPANIES – USD I2

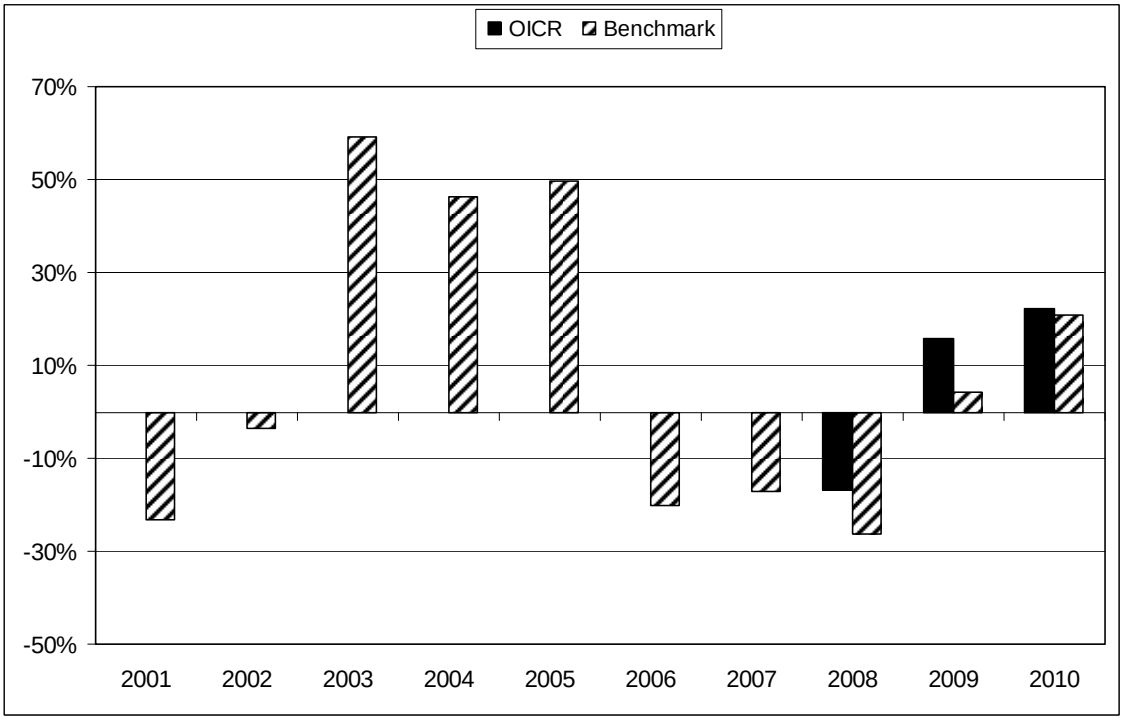

Avvertenza : I rendimenti passati non sono indicativi di quelli futuri.

TOTALE EXPENSE RATIO (TER)

Nella tabella di seguito si riporta il rapporto percentuale, riferito a ciascun anno solare dell'ultimo triennio, fra il totale degli oneri posti a carico di ciascun OICR componente la Combinazione BIM VITA ed il rispettivo patrimonio medio su base giornaliera dello stesso (c.d. TER). Si fornisce altresì, con riferimento al medesimo triennio, una stima del TER rappresentativo della Combinazione BIM VITA, determinato sommando al più elevato fra i TER riportati nella tabella che segue per ciascuno degli OICR che costituiscono la Combinazione BIM VITA le Spese di gestione di cui alla lettera c), par. *"DESCRIZIONE DEI COSTI"* della precedente Sez. *"COSTI"*.

DENOMINAZIONE OICR	**Rapporto tra costi complessivi e patrimonio medio**		
	2008	**2009**	**2010**
AGRESSOR	2,84%	2,392% (oneri di gestione)	2,392% (oneri di gestione)
FIDELITY FUNDS JAPAN SMALLER COMPANIES FUND "Y"	n.d.	1,22%	1,24%
FIDELITY KOREA "Y"	n.d.	1,22%	1,24%
FRANKLIN TEMPLETON JAPAN "I"	0,97%	0,99%	1,00%
LEMANIK ITALY "I"	n.d.	2,64%	1,32%
ODDO AVENIR	2,18%	2,13%	3,99%
SCHRODER ISF ITALIAN EQUITY "C"	1,05%	1,11%	1,10%
VONTOBEL FUND-SWISS MID & SMALL CAP EQUITY	1,09%	1,24%	1,21%
INVESCO II – JAPANESE EQUITY ADVANTAGE	n.d.	1,10%	1,11%
HENDERSON HORIZON – JAPANESE SMALLER COMPANIES	1,00%	1,00%	1,00%

DENOMINAZIONE DELLA COMBINAZIONE BIM VITA	**Rapporto tra costi complessivi e patrimonio medio**		
	2008	**2009**	**2010**
AZIONARI PAESE 02	5,44%	5,24%	6,59%

RETROCESSIONI AI DISTRIBUTORI

Di seguito viene riportata la quota-parte del totale dei costi dell'investimento finanziario retrocessi ai distributori.

Tipo costo	**Misura costo**	**Quota-parte retrocessa ai distributori**
Spese di emissione	250,00 euro	0,00%
Spese di gestione	2,60%	84,62%

Per le informazioni di dettaglio sui dati periodici, si rinvia alla Parte II del Prospetto d'offerta.

INFORMAZIONI ULTERIORI	
VALORIZZAZIONE DELL'INVESTIMENTO	Il valore unitario delle quote/azioni di ciascun OICR componente la combinazione BIM VITA (*uNAV*) è: ➢ calcolato dalla Società di Gestione dell'OICR, con periodicità giornaliera*;* ➢ pubblicato - con la medesima frequenza secondo la quale è calcolato ed al netto degli oneri su di esso gravanti - sul sito internet www.bimvita.it. Lo *uNAV* è altresì disponibile presso ciascun Soggetto distributore.

Avvertenza: La Scheda Sintetica del Prospetto d'offerta deve essere consegnata all'Investitore-contraente, unitamente alle Condizioni Contrattuali, prima della sottoscrizione.

Data di deposito in Consob della parte "Informazioni Specifiche": 29/03/2011.
Data di validità della parte "Informazioni Specifiche": dal 01/04/2011.

La proposta d'investimento finanziario Azionari paese 02 è offerta dal 01/04/2011.
La pubblicazione del Prospetto d'offerta non comporta alcun giudizio della Consob sull'opportunità dell'investimento proposto.

DICHIARAZIONE DI RESPONSABILITÀ

L'Impresa di assicurazione **BIM VITA S.p.A.** si assume la responsabilità della veridicità e della completezza delle informazioni contenute nella presente Scheda Sintetica, nonché della loro coerenza e comprensibilità.

BIM VITA S.p.A.
Il rappresentante legale
L'Amministratore Delegato
(Dott. Stefano Piantelli)

SCHEDA SINTETICA
INFORMAZIONI SPECIFICHE

La parte "Informazioni Specifiche", da consegnare obbligatoriamente all'Investitore-contraente prima della sottoscrizione, è volta ad illustrare le principali caratteristiche della Combinazione BIM VITA: ***Azionari paesi emergenti 03***

INFORMAZIONI GENERALI SULL'INVESTIMENTO FINANZIARIO

NOME

Denominazione della Proposta di investimento finanziario	Azionari paesi emergenti 03

Si rimanda al successivo par. *"ALTRE INFORMAZIONI"* per la denominazione dei singoli OICR componenti la Combinazione BIM VITA che identifica la Proposta d'investimento finanziario.

GESTORE

Denominazione del gestore della Combinazione BIM VITA	BIM VITA S.p.A.

ALTRE INFORMAZIONI

a)	Codice della proposta di investimento finanziario	AzionariPaesiEmergenti03
b)	Modalità di versamento del premio presa a riferimento nella proposta di investimento finanziario	Premio unico anticipato con possibilità di versamenti integrativi, anch'essi da corrispondere in unica soluzione.
c)	Importi di premio in Euro	Premio unico minimo : 15.000,00; Premio integrativo minimo : 5.000,00
d)	Finalità della proposta di investimento finanziario	Crescita del capitale con forte variabilità dei rendimenti

OICR componenti la Combinazione BIM VITA

Denominazione	Codice ISIN al portatore	Denominazione del gestore dell'OICR	Domicilio	Data di istituzione/inizio operatività
CARMIGNAC EMERGENTS	FR0010149302	CARMIGNAC GESTION	Fondo di diritto francese	03/02/1997
CARMIGNAC EMERGING DISCOVERY	LU0336083810	CARMIGNAC GESTION	SICAV di diritto lussemburghese	14/12/2007
DWS INVEST AFRICA	LU0329759921	DWS INVESTMENT SA	SICAV di diritto lussemburghese	10/07/2008
DWS INVEST BRIC PLUS	LU0210302369	DWS INVESTMENT SA	SICAV di diritto lussemburghese	21/03/2005
DWS RUSSIA	LU0146864797	DWS INVESTMENT SA	SICAV di diritto lussemburghese	22/04/2002
FIDELITY AUSTRALIA "Y"	LU0346392649	FIDELITY FUNDS	SICAV di diritto lussemburghese	25/03/2008
FIDELITY CHINA FOCUS "Y"	LU0346390866	FIDELITY FUNDS	SICAV di diritto lussemburghese	17/03/2008
FIDELITY EMERGING MARKETS "Y"	LU0346390940	FIDELITY FUNDS	SICAV di diritto lussemburghese	17/03/2008
FIDELITY EMG EUR MID EAST AFRI "A"	LU0303816705	FIDELITY FUNDS	SICAV di diritto	11/06/2007

(EUR)			lussemburghese	
FIDELITY INDIA FOCUS "Y" (USD)	LU0346391245	FIDELITY FUNDS	SICAV di diritto lussemburghese	17/03/2008
FIDELITY LATIN AMERICA "Y"	LU0346391674	FIDELITY FUNDS	SICAV di diritto lussemburghese	25/03/2008
FIDELITY SOUTH EAST ASIA "Y" (USD)	LU0318941159	FIDELITY FUNDS	SICAV di diritto lussemburghese	22/10/2007
FIDELITY TAIWAN "Y"	LU0346392052	FIDELITY FUNDS	SICAV di diritto lussemburghese	25/03/2008
FRANKLIN INDIA "I" (EUR)	LU0231205427	FRANKLIN ADVISERS INC	SICAV di diritto lussemburghese	25/10/2005
PF(LUX)-RUSSIAN EQUITIES	LU0338482937	PICTET Funds (Europe) S.A.	SICAV di diritto lussemburghese	14/01/2008
SAINT-HONORE CHINE "A" ACC	FR0010479923	EDMOND DE ROTHSCHILD ASSET MANAGEMENT	Fondo di diritto francese	08/04/1998
SCHRODER ISF EMERGING ASIA "C"	LU0181496059	SCHRODERS INVESTMENT MANAGEMENT LTD	SICAV di diritto lussemburghese	09/01/2004
SCHRODER ISF EMERGING EUROPE "C"	LU0106820292	SCHRODERS INVESTMENT MANAGEMENT LTD	SICAV di diritto lussemburghese	28/01/2000
SCHRODER ISF LATIN AMERICAN "C" (EUR)	LU0248184110	SCHRODERS INVESTMENT MANAGEMENT LTD	SICAV di diritto lussemburghese	22/03/2006
SCHRODER ISF MIDDLE EAST "C" (EUR)	LU0316465888	SCHRODERS INVESTMENT MANAGEMENT LTD	SICAV di diritto lussemburghese	03/09/2007
TEMPLETON ASIAN GROWTH "I" (EUR)	LU0195950992	TEMPLETON ASSET MANAGEMENT LTD	SICAV di diritto lussemburghese	31/08/2004
TEMPLETON EMERGING MARKETS "I"	LU0195951610	TEMPLETON ASSET MANAGEMENT LTD	SICAV di diritto lussemburghese	31/08/2004
JULIUS BAER MULTISTOCK - BLACK SEA - EUR C	LU0276683306	SWISS & GLOBAL ASSET MANAGEMENT LTD	SICAV di diritto lussemburghese	29/12/2006
FRANKLIN TEMPLETON INVESTMENT - TEMPLETON FRONTIER MARKETS – EUR I A	LU0390137205	TEMPLETON ASSET MANAGEMENT LTD	SICAV di diritto lussemburghese	14/10/2008

FIDELITY - EMERGING ASIA-USD Y	LU0390711777	FIDELITY FUNDS SOCIÉTÉ D'INVESTISSEMENT À CAPITAL VARIABLE	SICAV di diritto lussemburghese	14/10/2008
FRANKLIN TEMPLETON INVESTMENT FUNDS - TEMPLETON CHINA FUND	LU0195951024	TEMPLETON ASSET MANAGEMENT LTD. (SINGAPORE)	SICAV di diritto lussemburghese	31/08/2004
BLACKROCK GLOBAL FUNDS - EMERGING EUROPE FUND	LU0252967533	BLACKROCK INVESTMENT MANAGEMENT	SICAV di diritto lussemburghese	19/05/2006

Ulteriori informazioni	
Armonizzazione (ai sensi della Direttiva 85/611/CEE)	Tutti gli OICR componenti la Combinazione BIM VITA Azionari paesi emergenti 03 sono armonizzati.
Politica di distribuzione dei dividendi	Gli OICR componenti la Combinazione BIM VITA Azionari paesi emergenti 03 sono ad accumulazione dei proventi.
Valuta	La Combinazione BIM VITA Azionari paesi emergenti 03 è composta da OICR denominati in: Euro, dollari USA e dollari Australiani.

STRUTTURA E RISCHI DELL'INVESTIMENTO FINANZIARIO	
TIPOLOGIA DI GESTIONE	

Combinazione BIM VITA		
a)	Tipologia di gestione	A benchmark
b)	Stile di gestione	attivo
c)	Obiettivo della gestione	Dati la tipologia e lo stile di gestione adottati, la gestione della Combinazione BIM VITA è finalizzata a creare valore aggiunto rispetto al benchmark, accettando scostamenti più o meno consistenti dallo stesso.

OICR componenti la Combinazione BIM VITA Azionari paesi emergenti 03			
Denominazione	Tipologia di gestione	Stile di gestione	Benchmark
CARMIGNAC EMERGENTS	A benchmark	Attivo	MSCI Emerging Markets Free (Eur)
CARMIGNAC EMERGING DISCOVERY	A benchmark	Attivo	• 50% MSCI EM Small Cap (Eur) • 50% MSCI EM Mid Cap (Eur)
DWS INVEST AFRICA	A benchmark	Attivo	S&P Africa 40 EUR CR
DWS INVEST BRIC PLUS	A benchmark	Attivo	MSCI BRIC TR USD
DWS RUSSIA	A benchmark	Attivo	MSCI Russia 10-40 TR
FIDELITY AUSTRALIA "Y"	A benchmark	Attivo	Australian ASX 200 Index
FIDELITY CHINA FOCUS "Y"	A benchmark	Attivo	MSCI China Index (MXCN Index)
FIDELITY EMERGING MARKETS "Y"	A benchmark	Attivo	MSCI Emerging Markets Free
FIDELITY EMG EUR MID EAST AFRI "A" (EUR)	A benchmark	Attivo	MSCI Emerging EMEA Index (Capped 5%)
FIDELITY INDIA FOCUS "Y" (USD)	A benchmark	Attivo	MSCI India (MXIN Index)
FIDELITY LATIN AMERICA "Y"	A benchmark	Attivo	MSCI Emerging Markets Latin America Index
FIDELITY SOUTH EAST ASIA "Y" (USD)	A benchmark	Attivo	MSCI AC Far East ex Japan Index
FIDELITY TAIWAN "Y"	A benchmark	Attivo	MSCI Taiwan (TAMSCI Index)
FRANKLIN INDIA "I" (EUR)	A benchmark	Attivo	MSCI India TR USD
PF(LUX)-RUSSIAN EQUITIES	A benchmark	Attivo	MSCI Russia 10-40 NR USD
SAINT-HONORE CHINE "A" ACC	A benchmark	Attivo	MSCI CHINA
SCHRODER ISF EMERGING ASIA "C"	A benchmark	Attivo	MSCI EM Asia USD
SCHRODER ISF EMERGING EUROPE "C"	A benchmark	Attivo	MSCI EM Europe 10/40 Net

SCHRODER ISF LATIN AMERICAN "C" (EUR)	A benchmark	Attivo	MSCI EM Latin American 10/40 Net Div Reinv.
SCHRODER ISF MIDDLE EAST "C" (EUR)	A benchmark	Attivo	MSCI Arab Markets and Turkey with Saudi Arabia capped at 20%.
TEMPLETON ASIAN GROWTH "I" (EUR)	A benchmark	Attivo	MSCI AC Asia ex Japan TR USD
TEMPLETON EMERGING MARKETS "I"	A benchmark	Attivo	MSCI EM (Emerging Markets) TR USD
JULIUS BAER MULTISTOCK - BLACK SEA - EUR C	A benchmark	Attivo	MSCI EM Europe (net) EUR
FRANKLIN TEMPLETON INVESTMENT - TEMPLETON FRONTIER MARKETS – EUR IA	A benchmark	Attivo	MSCI Frontier Markets Index
FIDELITY - EMERGING ASIA- USD Y	A benchmark	Attivo	MSCI Emerging Asia Composite Index (Gross)
FRANKLIN TEMPLETON INVESTMENT FUNDS - TEMPLETON CHINA FUND	A benchmark	Attivo	MSCI Golden Dragon Index
BLACKROCK GLOBAL FUNDS - EMERGING EUROPE FUND	A benchmark	Attivo	MSCI Emerging Europe 10/40

Si rinvia alla Sez. B.1.1) Parte I del Prospetto d'offerta per le informazioni di dettaglio sull' Obiettivo della gestione di ogni singolo OICR appartenente alla Combinazione BIM VITA Azionari paesi emergenti 03.

Orizzonte temporale d'investimento consigliato per la permanenza nella Combinazione BIM VITA	20 Anni (*)

L' Orizzonte temporale consigliato all'Investitore-contraente è un'indicazione espressa in anni interi del periodo ottimale di permanenza nell'investimento finanziario, calcolata dalla Società in relazione alle caratteristiche della struttura finanziaria sottostante in termini sia di profilo di rischio-rendimento, sia di onerosità.

(*) Il dato riportato è stato determinato in base agli anni di permanenza minima necessari al recupero dei costi riferiti all'OICR, appartenente alla stessa Combinazione Bim Vita con l'Orizzonte temporale d'investimento consigliato più lungo, come indicato nella seguente tabella.

ORIZZONTE TEMPORALE DI INVESTIMENTO CONSIGLIATO

Denominazione OICR	Orizzonte temporale d'investimento consigliato
CARMIGNAC EMERGENTS	20
CARMIGNAC EMERGING DISCOVERY	20
DWS INVEST AFRICA	20
DWS INVEST BRIC PLUS	20
DWS RUSSIA	20
FIDELITY AUSTRALIA "Y"	20
FIDELITY CHINA FOCUS "Y"	20
FIDELITY EMERGING MARKETS "Y"	20
FIDELITY EMG EUR MID EAST AFRI "A" (EUR)	20
FIDELITY INDIA FOCUS "Y" (USD)	20
FIDELITY LATIN AMERICA "Y"	20
FIDELITY SOUTH EAST ASIA "Y" (USD)	20
FIDELITY TAIWAN "Y"	20
FRANKLIN INDIA "I" (EUR)	20
PF(LUX)-RUSSIAN EQUITIES	20
SAINT-HONORE CHINE "A" ACC	20
SCHRODER ISF EMERGING ASIA "C"	20
SCHRODER ISF EMERGING EUROPE "C"	20
SCHRODER ISF LATIN AMERICAN "C" (EUR)	20
SCHRODER ISF MIDDLE EAST "C" (EUR)	20
TEMPLETON ASIAN GROWTH "I" (EUR)	20
TEMPLETON EMERGING MARKETS "I"	20
JULIUS BAER MULTISTOCK - BLACK SEA - EUR C	20
FRANKLIN TEMPLETON INVESTMENT - TEMPLETON FRONTIER MARKETS – EUR IA	20
FIDELITY - EMERGING ASIA- USD Y	20
FRANKLIN TEMPLETON INVESTMENT FUNDS - TEMPLETON CHINA FUND	20
BLACKROCK GLOBAL FUNDS - EMERGING EUROPE FUND	20

PROFILO DI RISCHIO

Grado di rischio:

Grado di rischio connesso all'investimento nella Combinazione BIM VITA	Molto-Alto (*)

Il grado di rischio è un indicatore qualitativo della rischiosità complessiva dell'investimento finanziario, può assumere valori in una scala crescente: *basso, medio-basso, medio, medio-alto, alto, molto-alto*. A ciascuna classe corrispondono apposite misure di rischio di carattere quantitativo basate sulla volatilità dei rendimenti dell'investimento finanziario.

(*) Il valore riportato è stato determinato in base all'OICR appartenente alla stessa Combinazione Bim Vita che presenta la maggiore rischiosità; i gradi di rischio degli OICR compresi nella presente Combinazione Bim Vita sono riportati nella seguente tabella.

Denominazione OICR	Grado di rischio
CARMIGNAC EMERGENTS	Alto
CARMIGNAC EMERGING DISCOVERY	Alto
DWS INVEST AFRICA	Alto
DWS INVEST BRIC PLUS	Alto
DWS RUSSIA	Alto
FIDELITY AUSTRALIA "Y"	Alto
FIDELITY CHINA FOCUS "Y"	Alto
FIDELITY EMERGING MARKETS "Y"	Alto
FIDELITY EMG EUR MID EAST AFRI "A" (EUR)	Alto
FIDELITY INDIA FOCUS "Y" (USD)	Alto
FIDELITY LATIN AMERICA "Y"	Alto
FIDELITY SOUTH EAST ASIA "Y" (USD)	Alto
FIDELITY TAIWAN "Y"	Alto
FRANKLIN INDIA "I" (EUR)	Alto
PF(LUX)- RUSSIAN EQUITIES	Molto-Alto
SAINT-HONORE CHINE "A" ACC	Alto
SCHRODER ISF EMERGING ASIA "C"	Alto
SCHRODER ISF EMERGING EUROPE "C"	Alto
SCHRODER ISF LATIN AMERICAN "C" (EUR)	Alto
SCHRODER ISF MIDDLE EAST "C" (EUR)	Alto
TEMPLETON ASIAN GROWTH "I" (EUR)	Alto
TEMPLETON EMERGING MARKETS "I"	Alto
JULIUS BAER MULTISTOCK - BLACK SEA - EUR C	Alto
FRANKLIN TEMPLETON INVESTMENT - TEMPLETON FRONTIER MARKETS – EUR IA	Alto
FIDELITY - EMERGING ASIA-USD Y	Alto
FRANKLIN TEMPLETON INVESTMENT FUNDS - TEMPLETON CHINA FUND	Alto
BLACKROCK GLOBAL FUNDS - EMERGING EUROPE FUND	Alto

Scostamento dal benchmark:

Scostamento dal benchmark della Combinazione BIM VITA	Rilevante (*)

Lo scostamento dal benchmark è un indicatore che qualifica il contributo delle

scelte di gestione alla rischiosità complessiva dell'investimento finanziario rispetto alla fonte di rischio esogena derivante dall'evoluzione del Benchmark. L'indicatore può assumere valori qualitativi crescenti in base alla seguente scala: *contenuto, significativo, rilevante*.

(*) Il valore è stato determinato in base all'OICR che appartiene alla stessa Combinazione Bim Vita che presenta il grado di scostamento più elevato; di seguito si riportano gli scostamenti dal relativo Benchmark di ciascuno degli OICR che compongono la Combinazione BIM VITA.

Denominazione OICR	Scostamento
CARMIGNAC EMERGENTS	Contenuto
CARMIGNAC EMERGING DISCOVERY	Contenuto
DWS INVEST AFRICA	Contenuto
DWS INVEST BRIC PLUS	Contenuto
DWS RUSSIA	Contenuto
FIDELITY AUSTRALIA "Y"	Contenuto
FIDELITY CHINA FOCUS "Y"	Contenuto
FIDELITY EMERGING MARKETS "Y"	Contenuto
FIDELITY EMG EUR MID EAST AFRI "A" (EUR)	Significativo
FIDELITY INDIA FOCUS "Y" (USD)	Contenuto
FIDELITY LATIN AMERICA "Y"	Contenuto
FIDELITY SOUTH EAST ASIA "Y" (USD)	Contenuto
FIDELITY TAIWAN "Y"	Contenuto
FRANKLIN INDIA "I" (EUR)	Contenuto
PF(LUX)- RUSSIAN EQUITIES	Contenuto
SAINT-HONORE CHINE "A" ACC	Rilevante
SCHRODER ISF EMERGING ASIA "C"	Contenuto
SCHRODER ISF EMERGING EUROPE "C"	Contenuto
SCHRODER ISF LATIN AMERICAN "C" (EUR)	Contenuto
SCHRODER ISF MIDDLE EAST "C" (EUR)	Contenuto
TEMPLETON ASIAN GROWTH "I" (EUR)	Contenuto
TEMPLETON EMERGING MARKETS "I"	Contenuto
JULIUS BAER MULTISTOCK - BLACK SEA - EUR C	Rilevante
FRANKLIN TEMPLETON INVESTMENT - TEMPLETON FRONTIER MARKETS – EUR IA	Contenuto
FIDELITY - EMERGING ASIA- USD Y	Significativo
FRANKLIN TEMPLETON INVESTMENT FUNDS - TEMPLETON CHINA FUND	Contenuto
BLACKROCK GLOBAL FUNDS - EMERGING EUROPE FUND	Significativo

POLITICA DI INVESTIMENTO	

Categoria della Combinazione BIM VITA:	Azionari paesi emergenti
Politica di investimento della Combinazione BIM VITA:	Gli OICR appartenenti alla presente Combinazione investono principalmente in azioni di società che svolgono la loro attività nei paesi emergenti. La valuta di riferimento è prevalentemente il dollaro Usa ed euro. L'area geografica di riferimento è rappresentata dai paesi emergenti. Le società oggetto d'investimento da parte degli OICR sono prevalentemente ad elevata capitalizzazione e appartenenti a diversi settori economici. L'investimento in strumenti finanziari derivati è finalizzato ad una gestione efficiente del portafoglio e per motivi di copertura. Nella presente Combinazione non è previsto l'investimento in OICR istituiti o gestiti da SGR e/o Società del Gruppo Bim Vita.

Per una descrizione dettagliata delle politiche d'investimento dei singoli OICR che compongono la Combinazione BIM VITA, si rimanda al par. 9., Sez. B.1), Parte I del Prospetto d'offerta. Si rimanda inoltre al par. *"PROPOSTE D'INVESTIMENTO FINANZIARIO"* Sez. *"INFORMAZIONI GENERALI SUL CONTRATTO"*, parte "Informazioni Generali" della presente Scheda Sintetica per la descrizione dell'Attività di gestione svolta dalla Società.

GARANZIE	**La Società non offre alcuna garanzia di rimborso del capitale e/o di rendimento minimo dell'investimento finanziario. Pertanto, per effetto dei rischi finanziari dell'investimento vi è la possibilità che l'Investitore-contraente ottenga, al momento del rimborso, un ammontare inferiore al capitale investito.**

Si rinvia alla Sez. B.1), Parte I del Prospetto d'offerta per le informazioni di dettaglio sulla struttura e sui rischi dell'investimento finanziario.

COSTI

TABELLA DELL'INVESTIMENTO FINANZIARIO

La seguente tabella illustra l'incidenza dei costi sull'investimento finanziario riferita sia al momento della sottoscrizione sia all'orizzonte temporale d'investimento consigliato. Con riferimento al momento della sottoscrizione, il premio versato al netto dei costi delle coperture assicurative dei rischi demografici e delle spese di emissione previste dal contratto, rappresenta il capitale nominale; quest'ultima grandezza al netto dei costi di caricamento e di altri costi iniziali rappresenta il Capitale Investito.

Combinazione BIM VITA		**Momento della sottoscrizione**	**Orizzonte temporale d'investimento consigliato (valori su base annua)**
VOCI DI COSTO			
A	**Costi di Caricamento**	0,00%	0,00%
B	**Spese di Gestione** *(*)*		4,48%
C	**Costi delle Garanzie e/o immunizzazione**	0,00%	0,00%
D	**Altri costi contestuali al versamento**	0,00%	0,00%
E	**Altri costi successivi al versamento**		0,00%
F	**Bonus, premi e riconoscimenti di quote**	0,00%	0,00%
G	**Costi delle Coperture Assicurative** *(**)*		0,12%
H	**Spese di emissione**	0,00%	0,00%

COMPONENTI DELL'INVESTIMENTO FINANZIARIO			
I	**Premio versato**	100,00%	
L=I-(G+H)	**Capitale Nominale**	100,00%	
M=L-(A+C+D-F)	**Capitale Investito**	100,00%	

(*) Il dato esposto si ottiene sommando alle Spese di gestione di cui alla lettera c) del successivo par. *"DESCRIZIONE DEI COSTI"*, al netto dei Costi delle coperture assicurative di cui alla lettera G della tabella e degli eventuali rimborsi commissionali riconosciuti, gli Oneri di gestione più elevati fra quelli riportati nella tabella che segue per ciascuno degli OICR che costituiscono la Combinazione BIM VITA. Il prelievo delle Spese di gestione di cui alla lettera c) del successivo par. *"DESCRIZIONE DEI COSTI"*, avviene mediante riduzione del numero di quote assegnate al contratto.

(**) I costi delle coperture assicurative sono finanziati mediante prelievo dalle spese di gestione.

Avvertenza: La tabella dell'investimento finanziario rappresenta un'esemplificazione realizzata con riferimento ai soli costi la cui applicazione non è subordinata ad alcuna condizione. Per un'illustrazione completa di tutti i costi applicati si rinvia alla Sez. C), Parte I del Prospetto d'offerta.

DESCRIZIONE DEI COSTI	Il contratto prevede l'applicazione dei seguenti costi :

Oneri direttamente a carico dell'Investitore-contraente		
a)	Spese di emissione	250,00 euro trattenute dalla Società soltanto in caso di esercizio della facoltà di recesso dal contratto.
b)	Costi di caricamento	Non previsti.
c)	Spese di gestione	2,60% annue prelevate trimestralmente con riferimento a ciascuno degli OICR collegati al contratto, mediante riduzione del corrispondente numero di quote/azioni. Tale costo comprende i costi delle coperture assicurative previste dal contratto.
d)	Costi delle coperture assicurative previste dal contratto	0,12% annuo, inclusi nelle spese di gestione.
f)	Costi di rimborso del capitale prima della scadenza (C.D. COSTI DI RISCATTO)	50,00 euro, da applicarsi esclusivamente a seguito della richiesta di riscatto totale o di ciascuna richiesta di riscatto parziale, pervenuta alla Società nel corso del primo anno di durata contrattuale.

Oneri indirettamente a carico dell'Investitore-contraente (relativi a ciascun OICR componente la Combinazione BIM VITA)

Denominazione OICR	**Oneri di gestione**	**Commissioni di perfomance**	**Commissioni max di sottoscrizione (o di rimborso) [1]**	**Commissioni max di gestione [1]**	**Commissioni max di incentivo [1]**
CARMIGNAC EMERGENTS	1,50%	20% della sovraperformance dell'OICR rispetto al benchmark se positiva	Non previste	Non previste	Non previste
CARMIGNAC EMERGING DISCOVERY	2,00%	20% della sovraperformance dell'OICR rispetto al benchmark se positiva	Non previste	Non previste	Non previste
DWS INVEST AFRICA	0,85%	Non previste	Non previste	Non previste	La Società di Gestione riceverà dal patrimonio dell'OICR una commissione di performance fino al 25% della differenza in eccesso tra il rendimento dell'OICR e il rendimento del benchmark

DWS INVEST BRIC PLUS	0,75%	Non previste	Non previste	Non previste	Non previste
DWS RUSSIA	1,75%	Non previste	Non previste	Non previste	La Società di Gestione riceverà dall'OICR una commissione di performance pari al 25% della differenza in eccesso tra il rendimento delle quote in circolazione e il rendimento del benchmark
FIDELITY AUSTRALIA "Y"	0,75%.	Non previste	Non previste	Non previste	Non previste
FIDELITY CHINA FOCUS "Y"	0,75%	Non previste	Non previste	Non previste	Non previste
FIDELITY EMERGING MARKETS "Y"	0,75%	Non previste	Non previste	Non previste	Non previste
FIDELITY EMG EUR MID EAST AFRI "A" (EUR)	1,50%	Non previste	Non previste	Non previste	Non previste
FIDELITY INDIA FOCUS "Y" (USD)	0,75%	Non previste	Non previste	Non previste	Non previste
FIDELITY LATIN AMERICA "Y"	0,75%	Non previste	Non previste	Non previste	Non previste
FIDELITY SOUTH EAST ASIA "Y" (USD)	0,75%	Non previste	Non previste	Non previste	Non previste
FIDELITY TAIWAN "Y"	0,75%	Non previste	Non previste	Non previste	Non previste
FRANKLIN INDIA "I" (EUR)	0,70%	Non previste	Non previste	Non previste	Non previste
PF(LUX)-RUSSIAN EQUITIES	0,80%	Non previste	Non previste	Non previste	Non previste
SAINT-HONORE CHINE "A" ACC	2,00%	15% > MSCI China	Non previste	Non previste	Non previste
SCHRODER ISF EMERGING ASIA "C"	1,00%	Non previste	Non previste	Non previste	Non previste
SCHRODER ISF EMERGING EUROPE "C"	1,00%	Non previste	Non previste	Non previste	Non previste
SCHRODER ISF LATIN	1,00%	Non previste	Non previste	Non	Non previste

AMERICAN "C" (EUR)				previste	
SCHRODER ISF MIDDLE EAST "C" (EUR)	1,00%	Non previste	Non previste	Non previste	Non previste
TEMPLETON ASIAN GROWTH "I" (EUR)	0,90%	Non previste	Non previste	Non previste	Non previste
TEMPLETON EMERGING MARKETS "I"	1,10%	Non previste	Non previste	Non previste	Non previste
JULIUS BAER MULTISTOCK - BLACK SEA - EUR C	0,85%	Non previste	Non previste	0,25%	Non previste
FRANKLIN TEMPLETON INVESTMENT - TEMPLETON FRONTIER MARKETS – EUR IA	1,10%	Non previste	Non previste	Non previste	Non previste
FIDELITY - EMERGING ASIA- USD Y	0,75%	Non previste	Non previste	Non previste	Non previste
FRANKLIN TEMPLETON INVESTMENT FUNDS - TEMPLETON CHINA FUND	1,10%	Non previste	Non previste	Non previste	Non previste
BLACKROCK GLOBAL FUNDS - EMERGING EUROPE FUND	1,00%	Non previste	Max 5%		Non previste

[1] Commissioni massime applicabili nell'ipotesi in cui l'OICR investa almeno il 10% del totale dell'attivo in quote/azioni di OICR.

Altri costi direttamente o indirettamente a carico dell'Investitore-contraente

Per l'OICR SAINT-HONORE CHINE "A" ACC è previsto un ulteriore costo amministrativo medio dello 0,73%.

Per L'OICR FIDELITY - EMERGING ASIA- USD Y è previsto un ulteriore costo amministrativo dello 0,48% di cui 0,35% spese amministrative e 0,05% tasse governative e 0,08% spese di custodia.

Per l'OICR FRANKLIN TEMPLETON INVESTMENT - TEMPLETON FRONTIER MARKETS – EUR IA sono previsti i seguenti costi:

0,5224% di cui

0,1929% per spese amministrative

0,0146% compenso e spese della banca depositaria

0,0019% spese legali e giudiziarie

0,0030% spese di pubblicazione

Per le informazioni di dettaglio sui costi, sulle agevolazioni e sul regime fiscale, si rinvia alla Sez. C), Parte I del Prospetto d'offerta.

DATI PERIODICI

RENDIMENTO STORICO

Nel grafico sottostante, sono riportati, per ciascun anno solare in cui tutti gli OICR componenti la Combinazione BIM VITA erano operativi, i relativi rendimenti passati. Tale rappresentazione ha esclusivamente una valenza illustrativa della variabilità dei rendimenti storici che hanno avuto gli OICR che compongono la Combinazione Bim Vita.

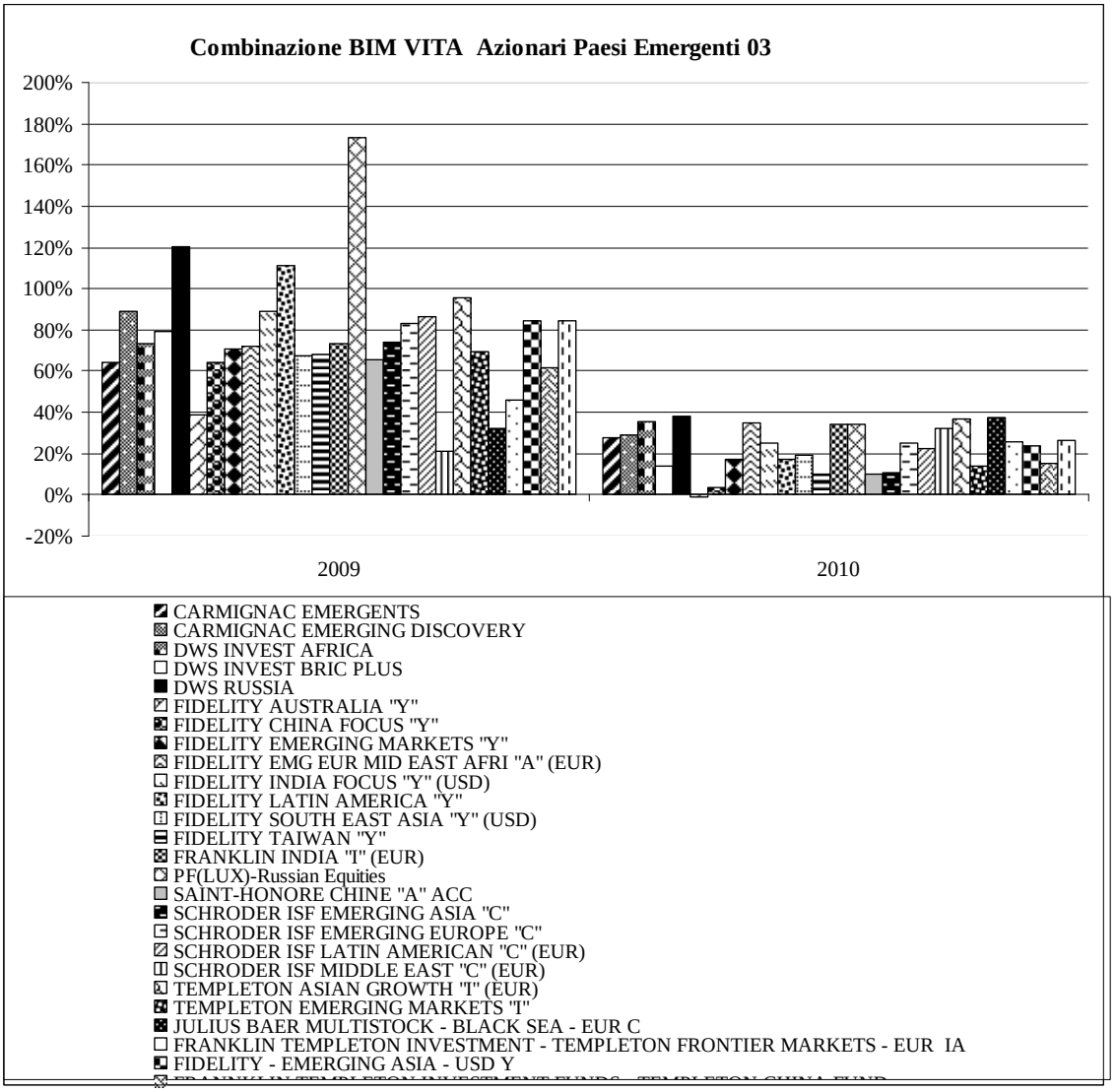

Sulla base dei rendimenti storici sopra rappresentati, la tabella di seguito riporta gli OICR componenti la Combinazione BIM VITA che hanno fatto registrare in ciascun anno solare dell'ultimo biennio rispettivamente la migliore e la peggiore performance.

DENOMINAZIONE OICR		
		2009
OICR migliore	PF(LUX)-RUSSIAN EQUITIES	173,11%
OICR peggiore	SCHRODER ISF MIDDLE EAST "C" (EUR)	20,84%
		2010
OICR migliore	DWS RUSSIA	38,20%
OICR peggiore	FIDELITY AUSTRALIA "Y"	-1,05%

Avvertenza : I rendimenti passati non sono indicativi di quelli futuri.

Il monitoraggio dell'andamento degli OICR componenti ciascuna Combinazione BIM VITA, secondo le modalità descritte al par. *"PROPOSTE D'INVESTIMENTO FINANZIARIO"* Sez. *"INFORMAZIONI GENERALI SUL CONTRATTO"*, parte "Informazioni Generali" della presente Scheda Sintetica, cui si rimanda, costituisce i fondamenti dell'Attività di gestione periodica svolta dalla Società.

Di seguito è riportato per ciascun OICR appartenente alla Combinazione BIM VITA un grafico a barre che mostra i rendimenti annui degli ultimi 10 anni solari dell'OICR o dell'intero periodo per cui il dato è disponibile, se inferiore a 10 anni.
La performance dell'OICR riflette oneri sullo stesso gravanti e non contabilizzati nell'andamento del Benchmark.
I dati di rendimento includono le Spese di gestione di cui alla lettera c), par. *"DESCRIZIONE DEI COSTI"* della precedente Sez. *"COSTI"* e non includono i costi di sottoscrizione né i costi di rimborso a carico dell'Investitore-contraente.

CARMIGNAC EMERGENTS

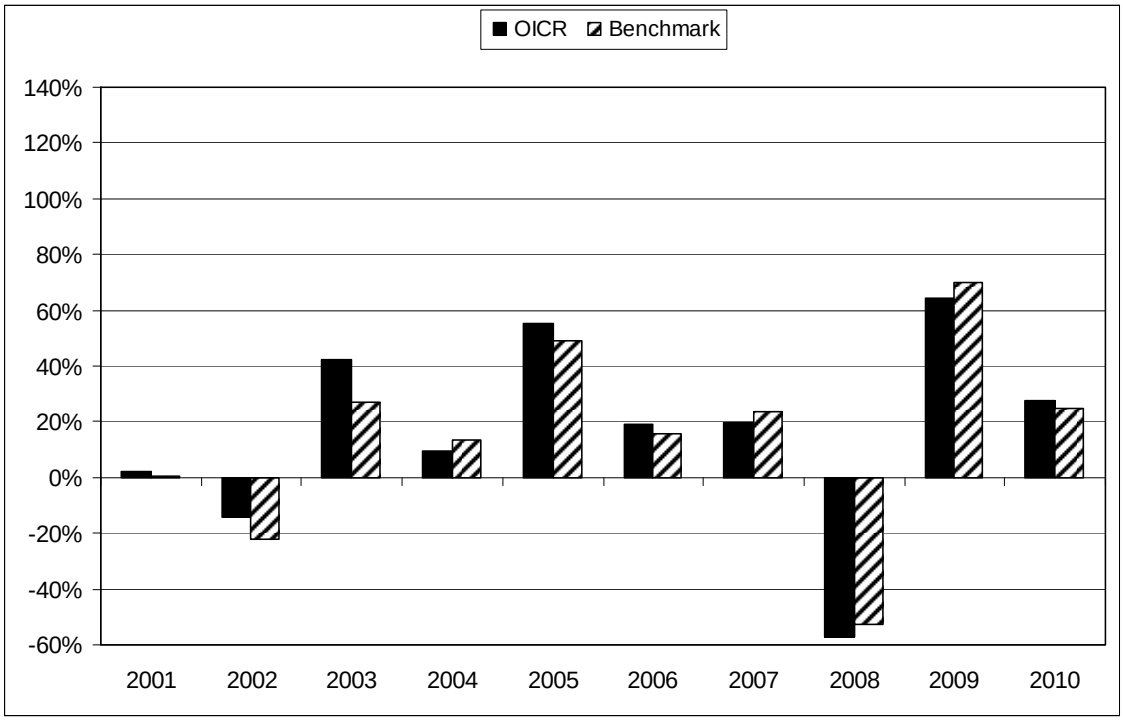

CARMIGNAC EMERGING DISCOVERY

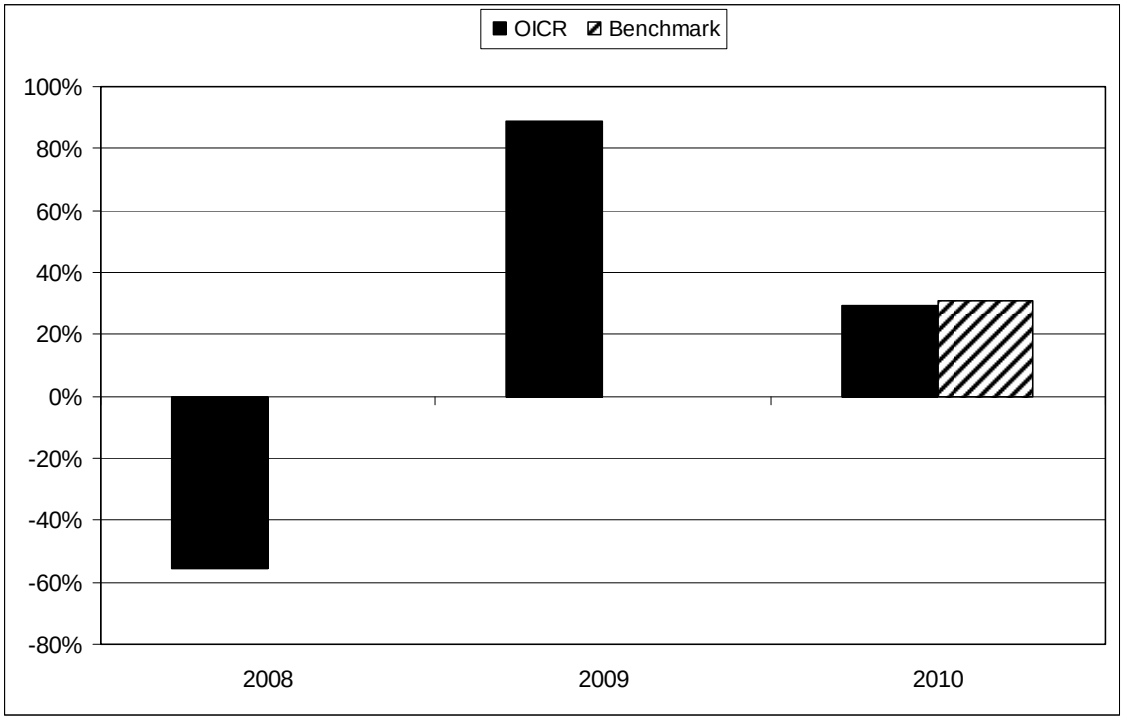

DWS INVEST AFRICA

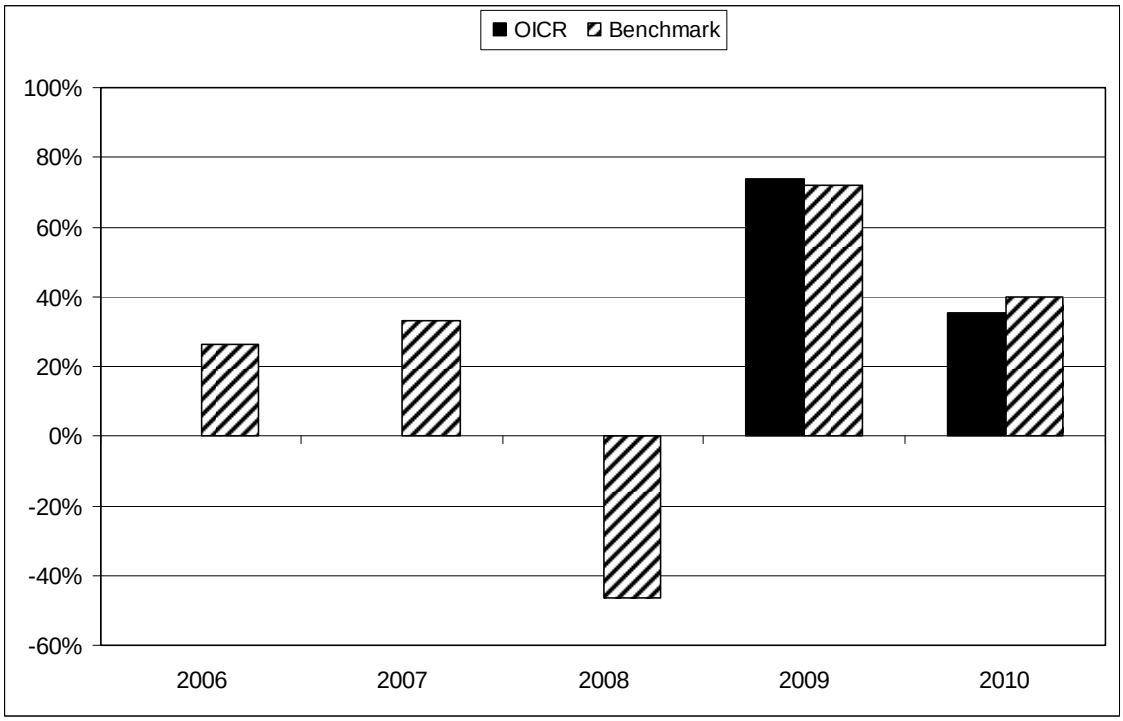

DWS INVEST BRIC PLUS

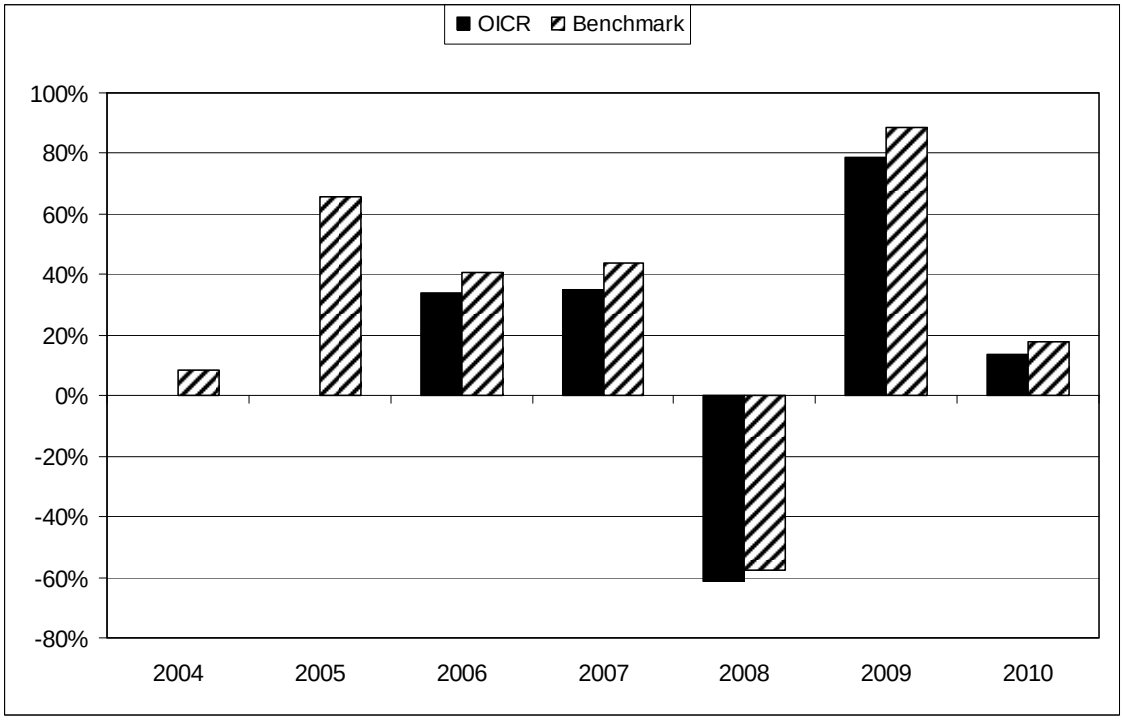

DWS RUSSIA

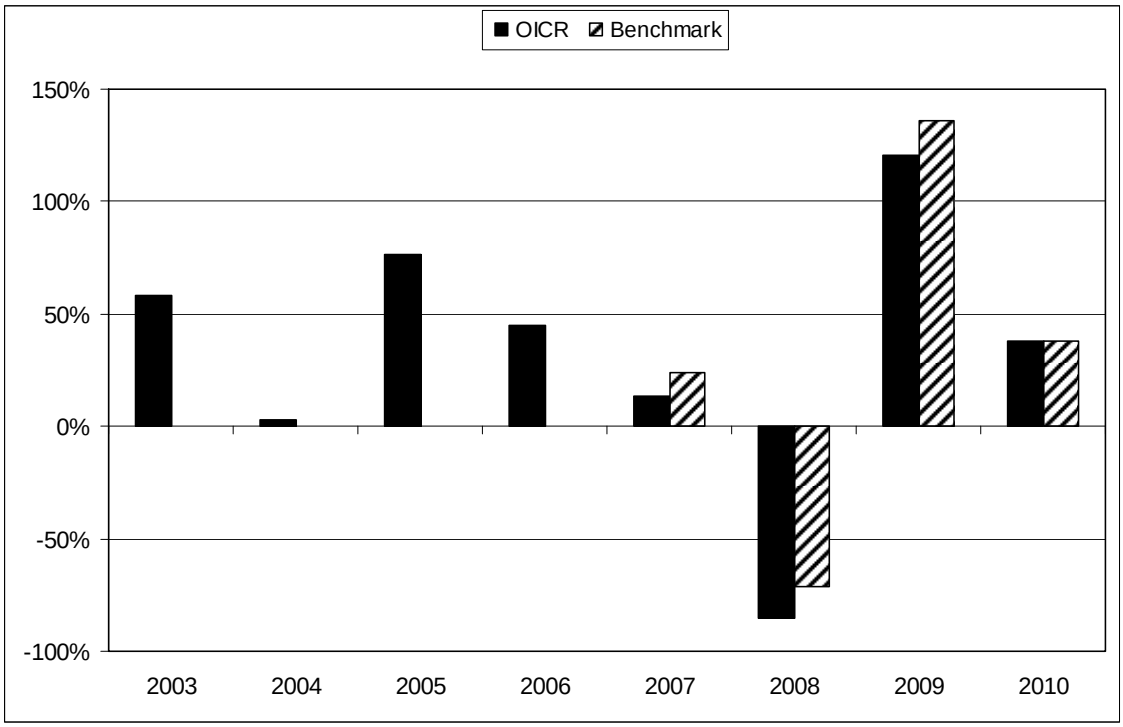

FIDELITY AUSTRALIA “Y”

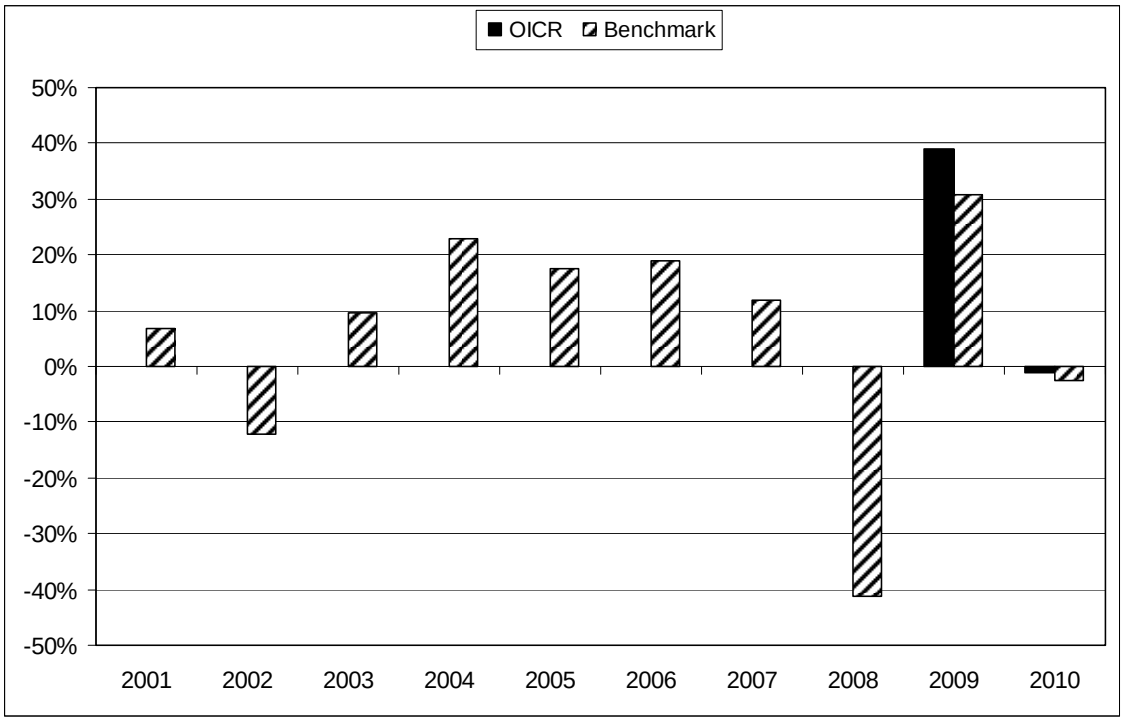

FIDELITY CHINA FOCUS “Y”

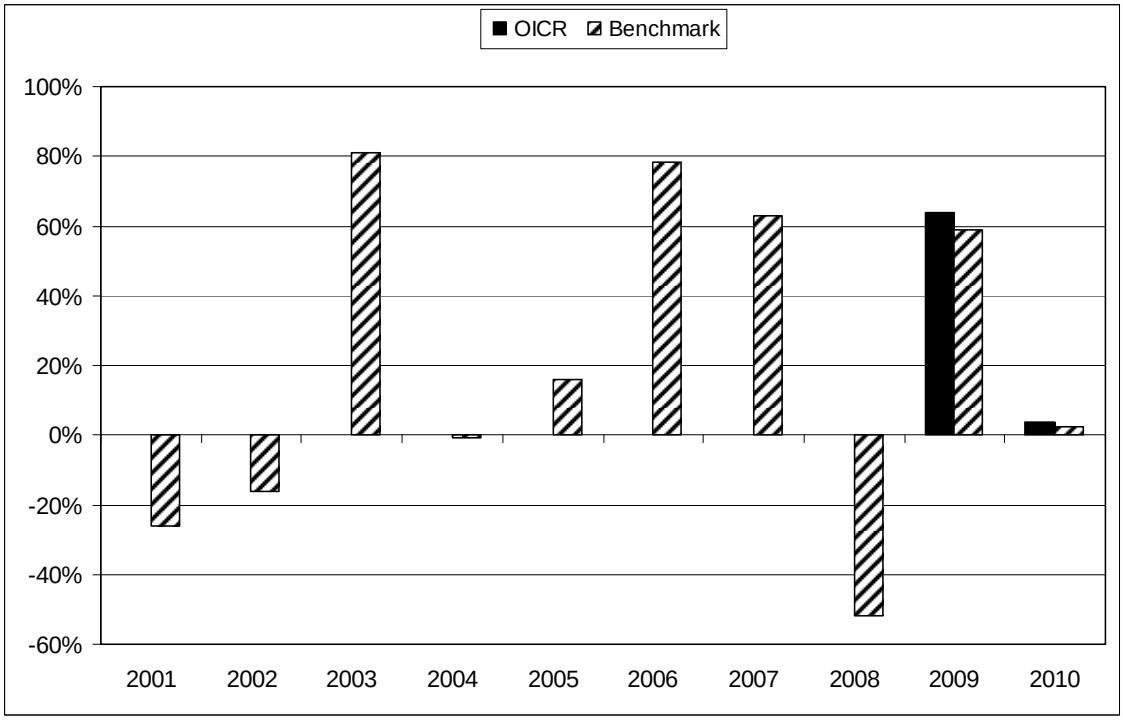

FIDELITY EMERGING MARKETS “Y”

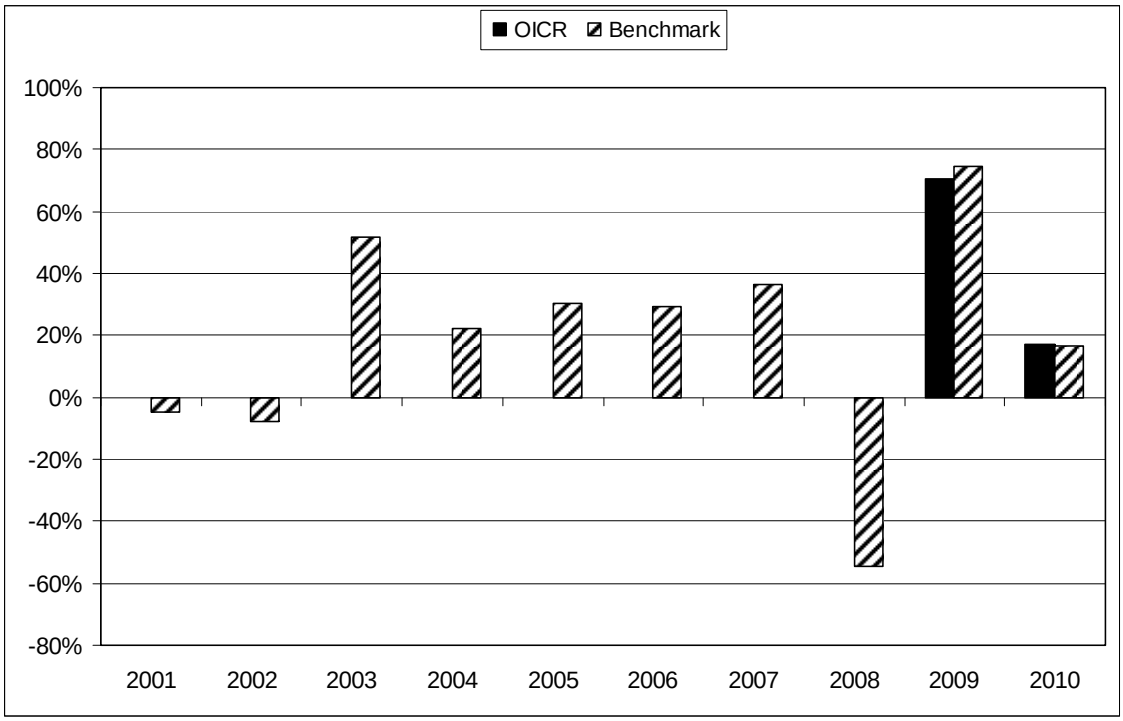

FIDELITY EMG EUR MID EAST AFRI “A” (EUR)

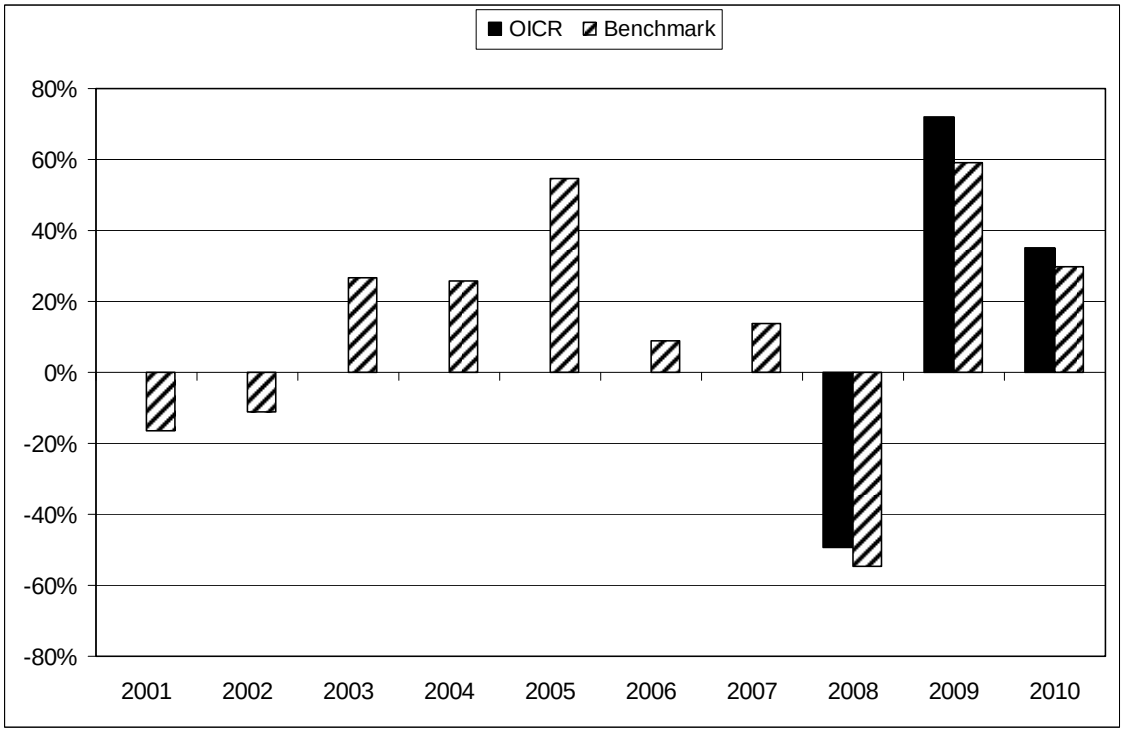

FIDELITY INDIA FOCUS “Y” (USD)

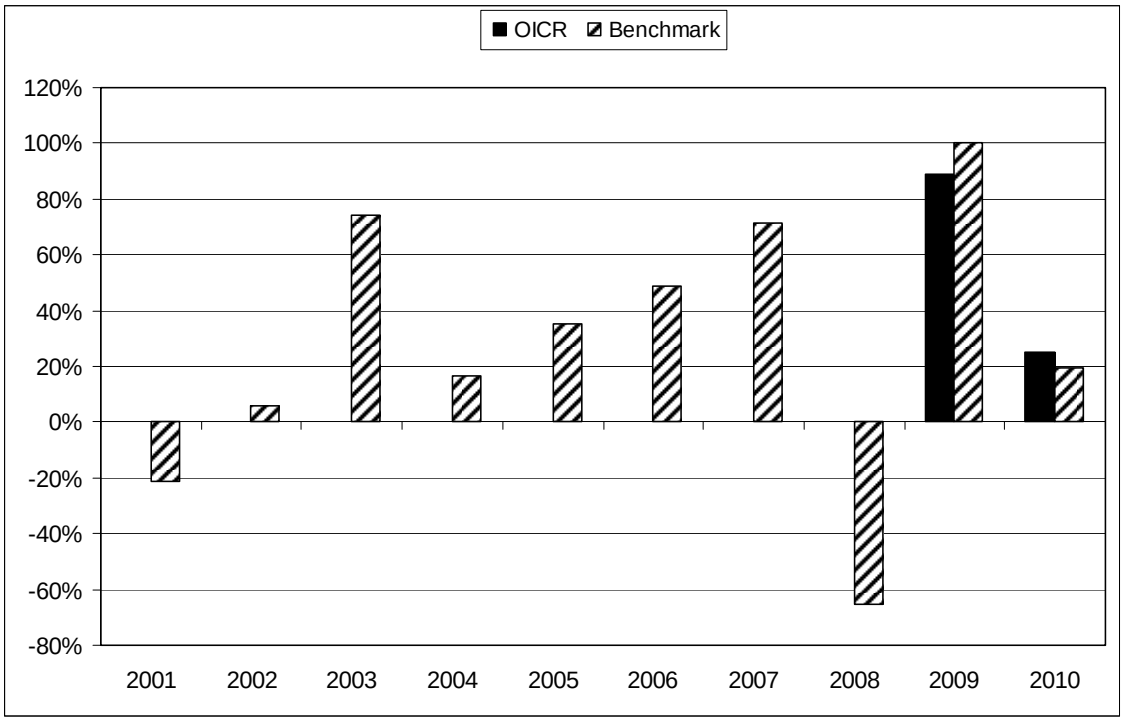

FIDELITY LATIN AMERICA “Y”

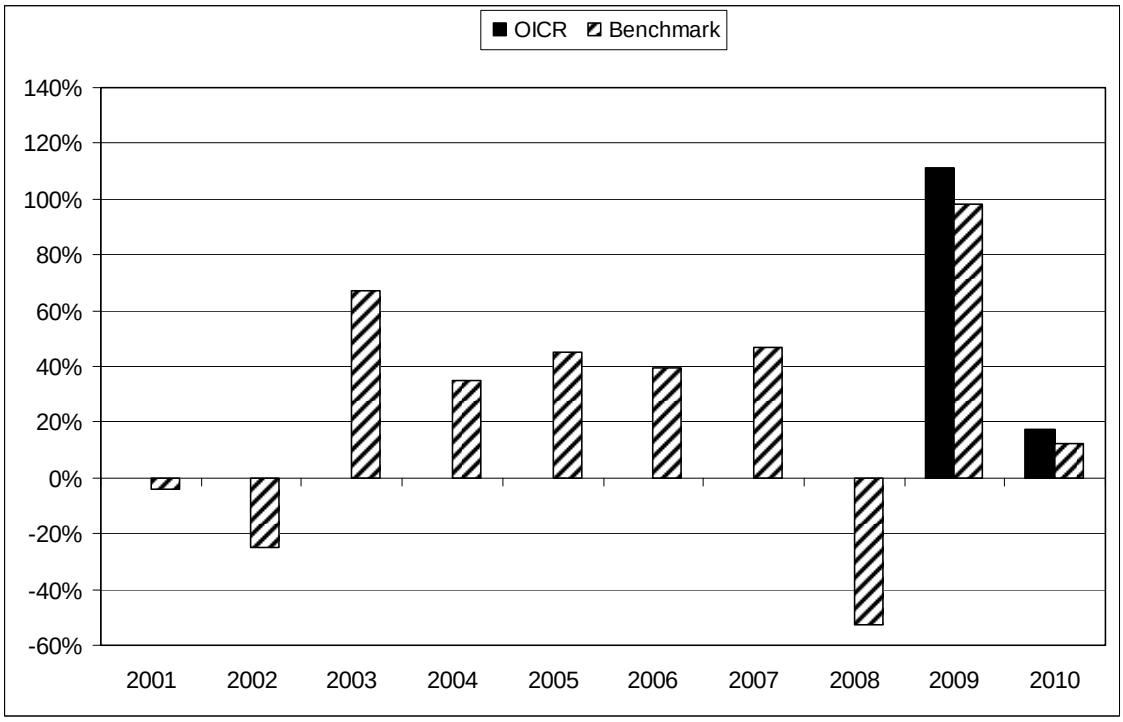

FIDELITY SOUTH EAST ASIA “Y” (USD)

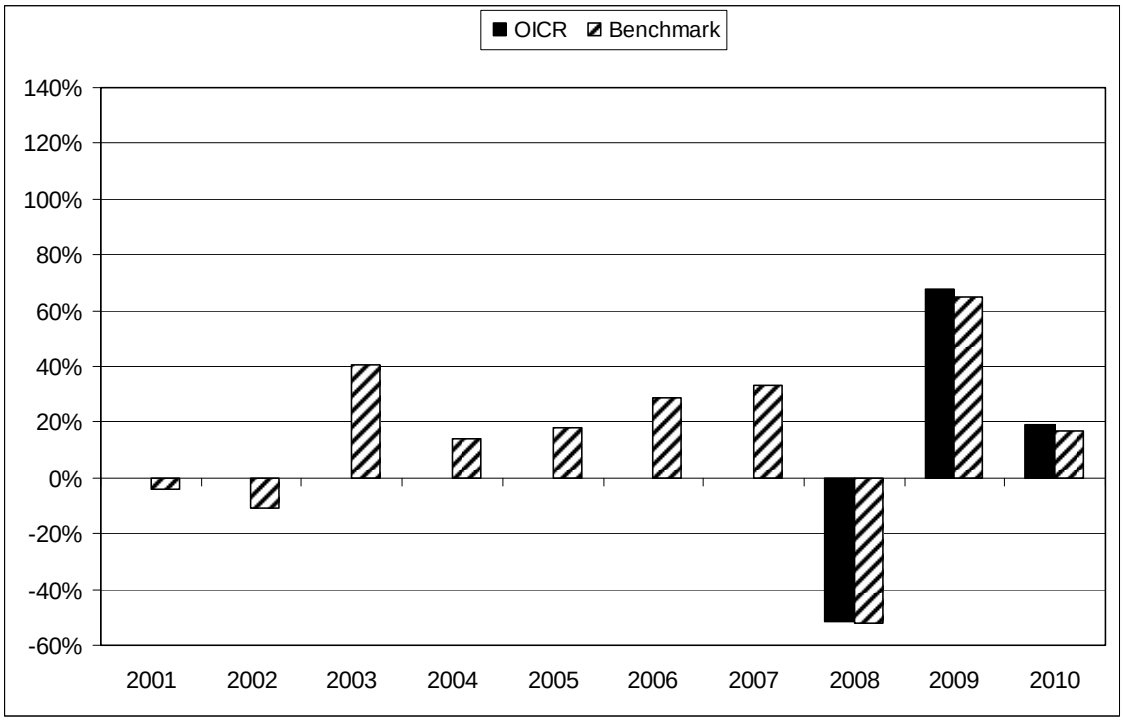

FIDELITY TAIWAN “Y”

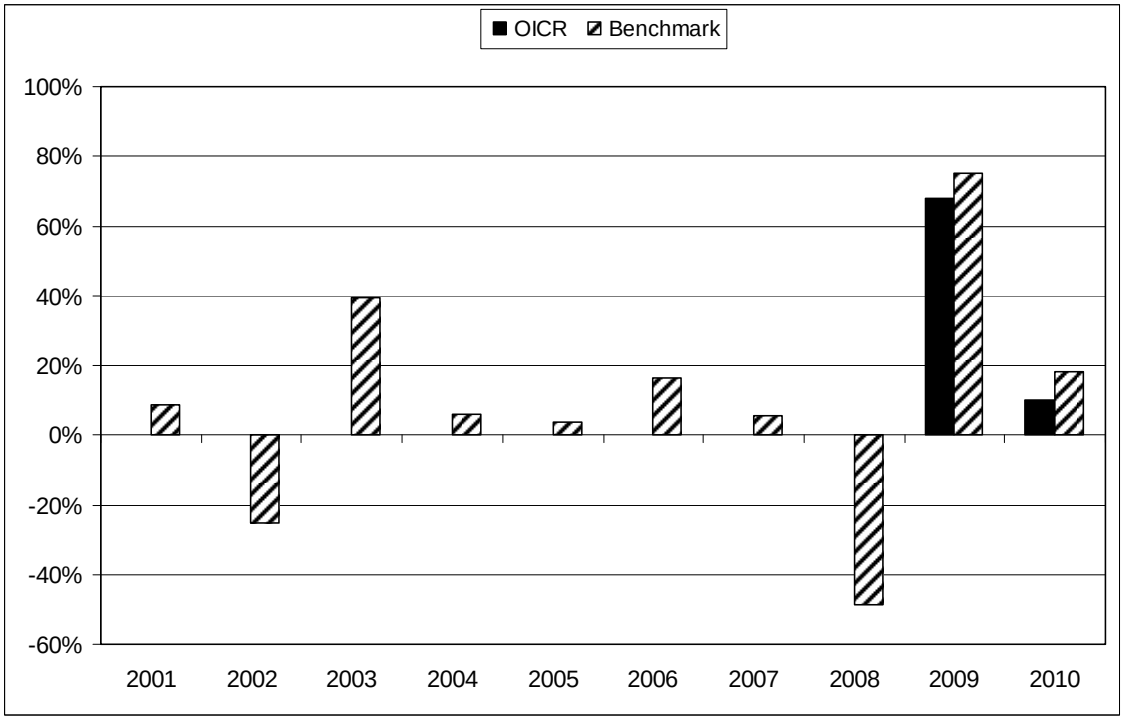

FRANKLIN INDIA “I” (EUR)

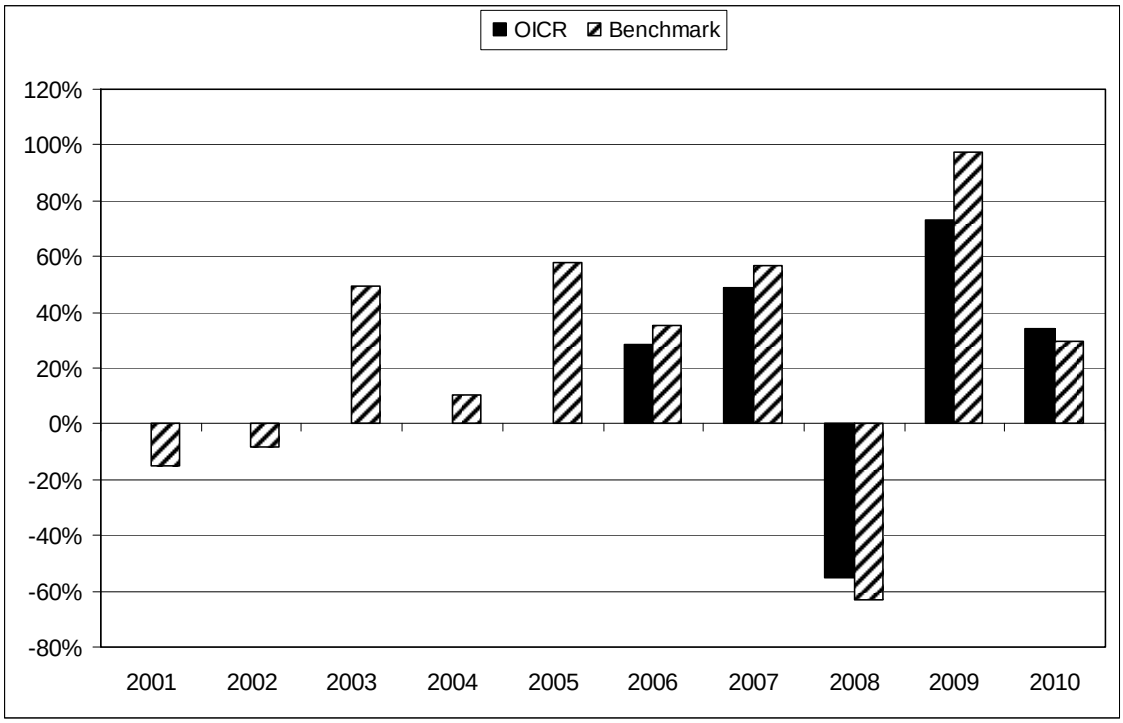

PF(LUX)-RUSSIAN EQUITIES

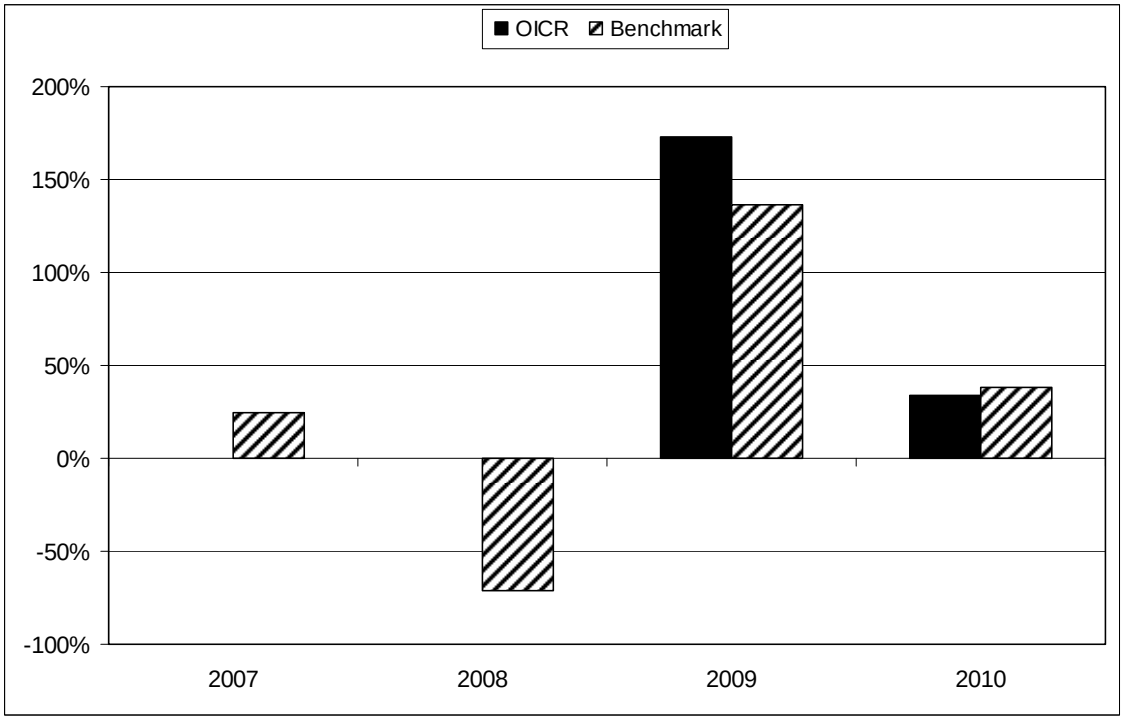

SAINT-HONORE CHINE “A” ACC

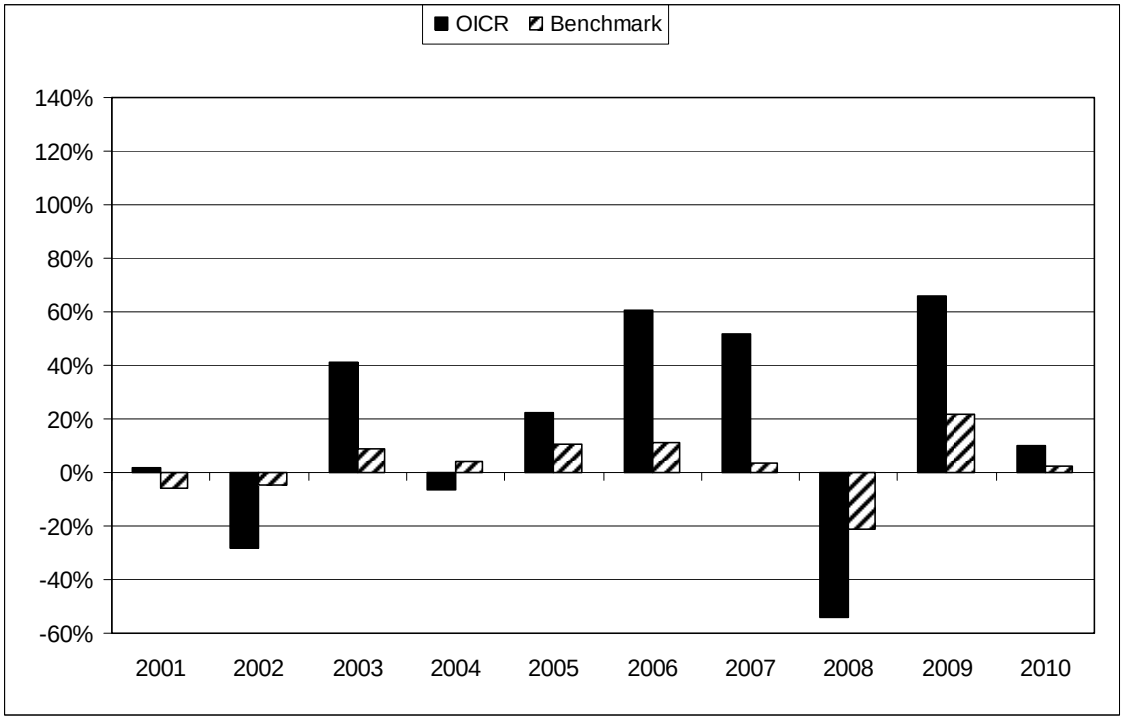

SCHRODER ISF EMERGING ASIA “C”

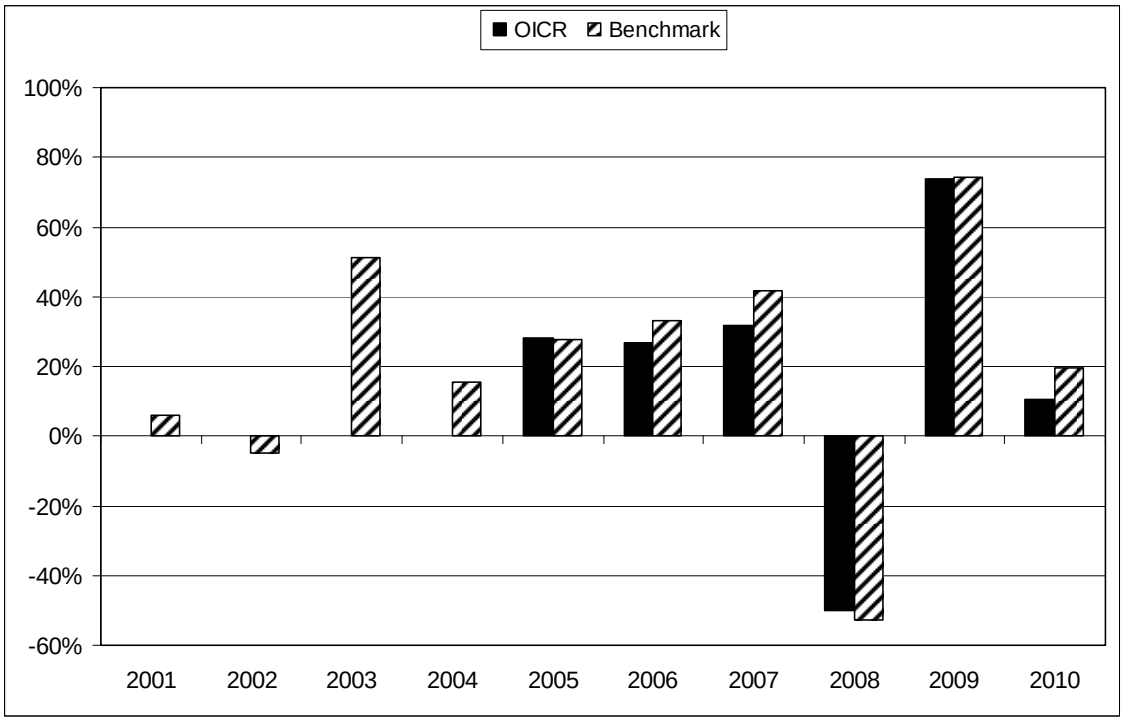

SCHRODER ISF EMERGING EUROPE “C”

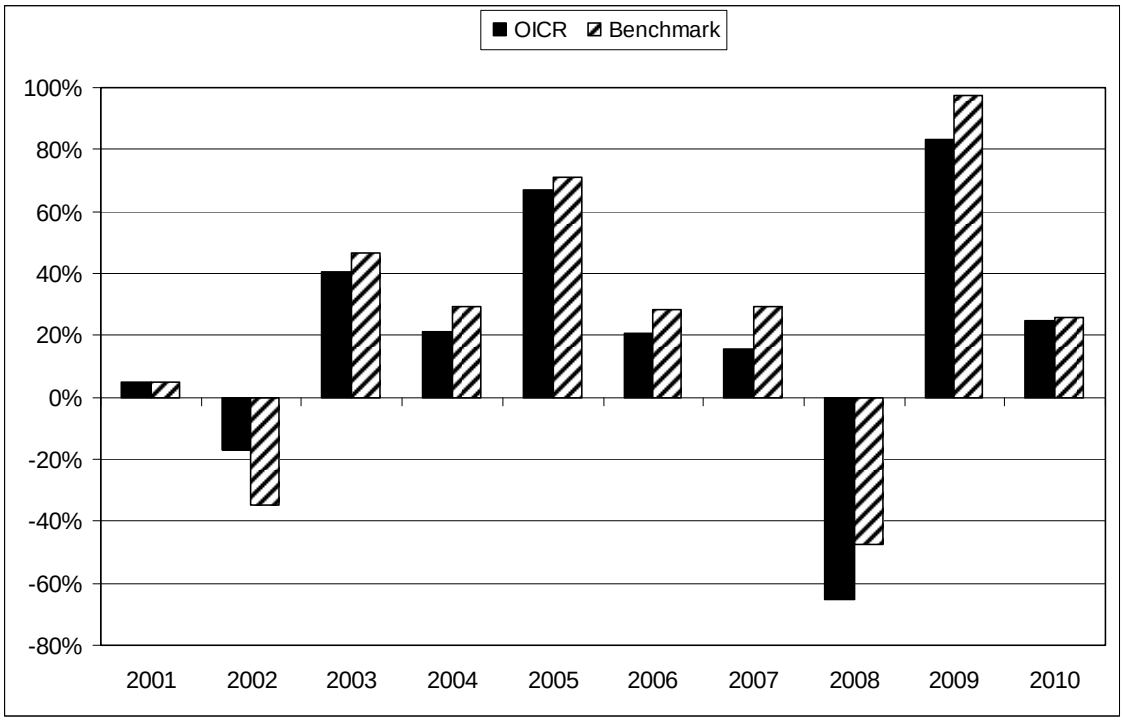

SCHRODER ISF LATIN AMERICAN “C” (EUR)

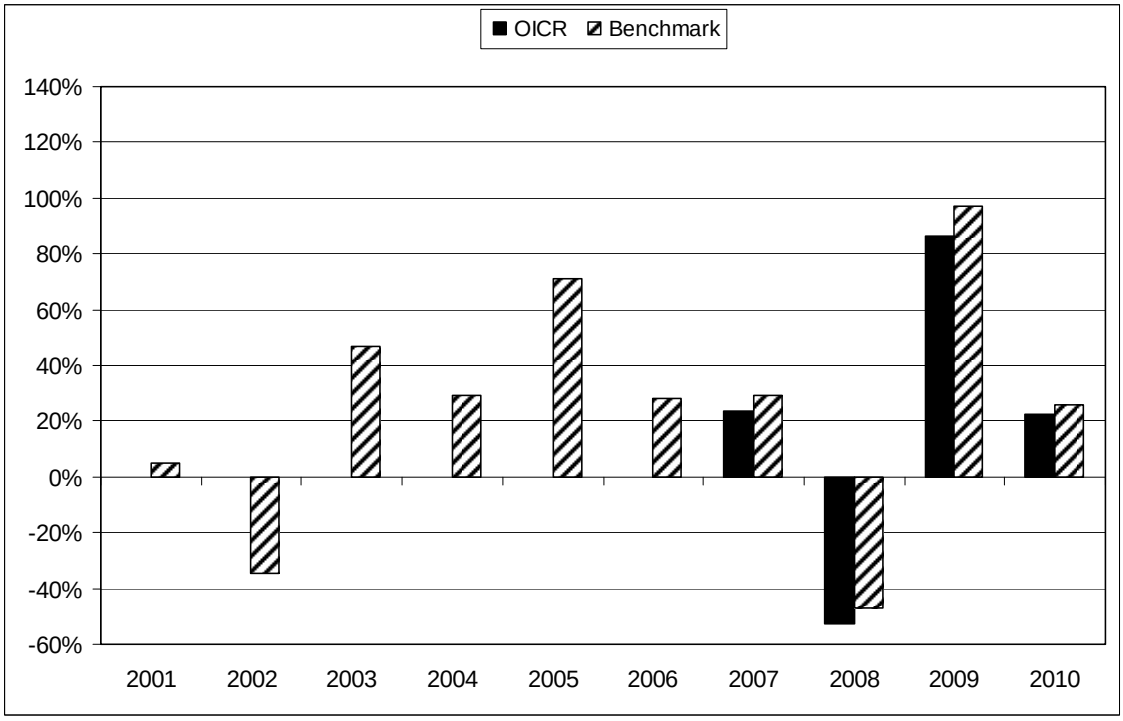

SCHRODER ISF MIDDLE EAST “C” (EUR)

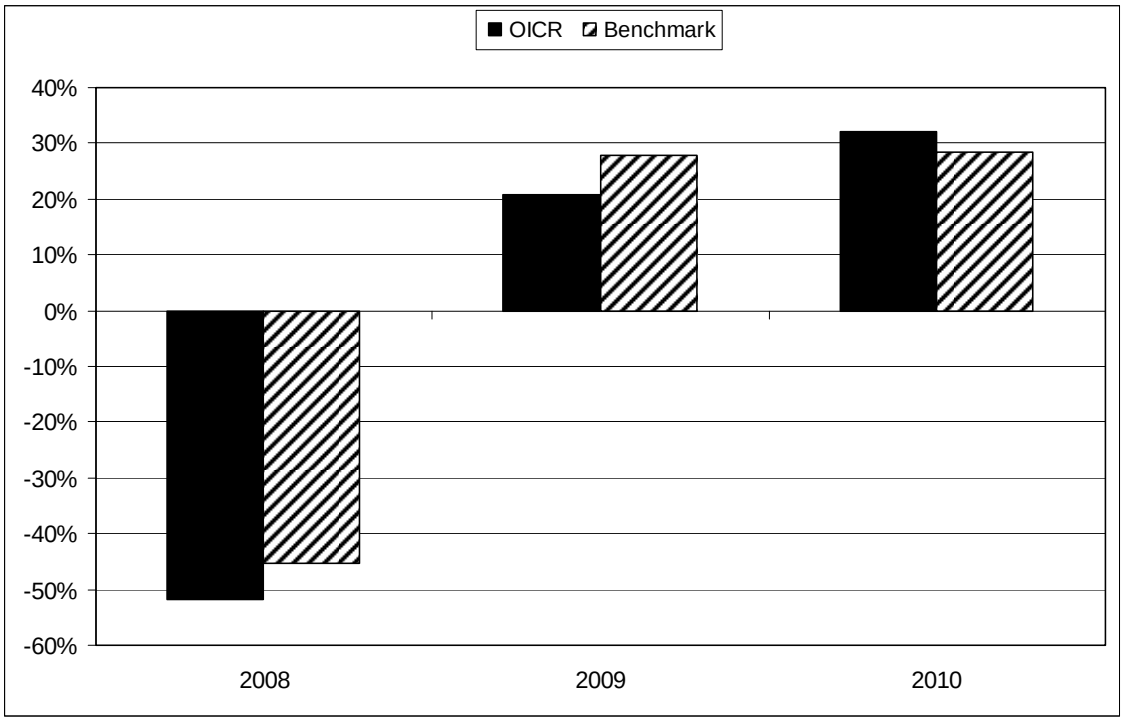

TEMPLETON ASIAN GROWTH “I” (EUR)

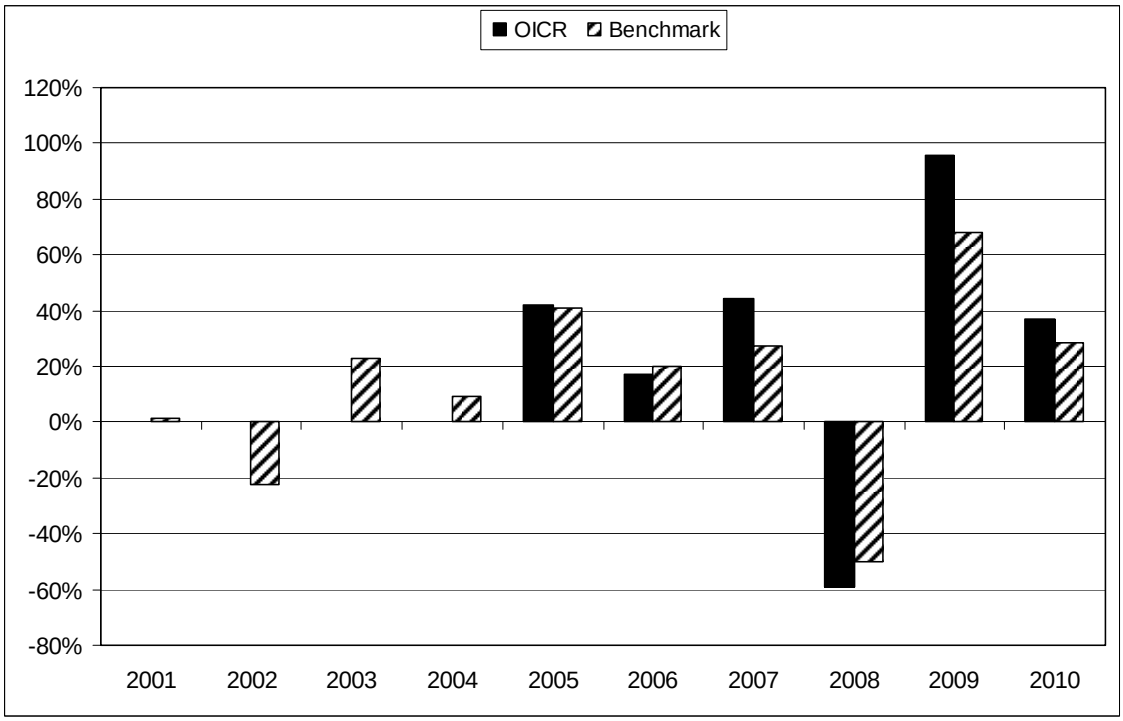

TEMPLETON EMERGING MARKETS “I”

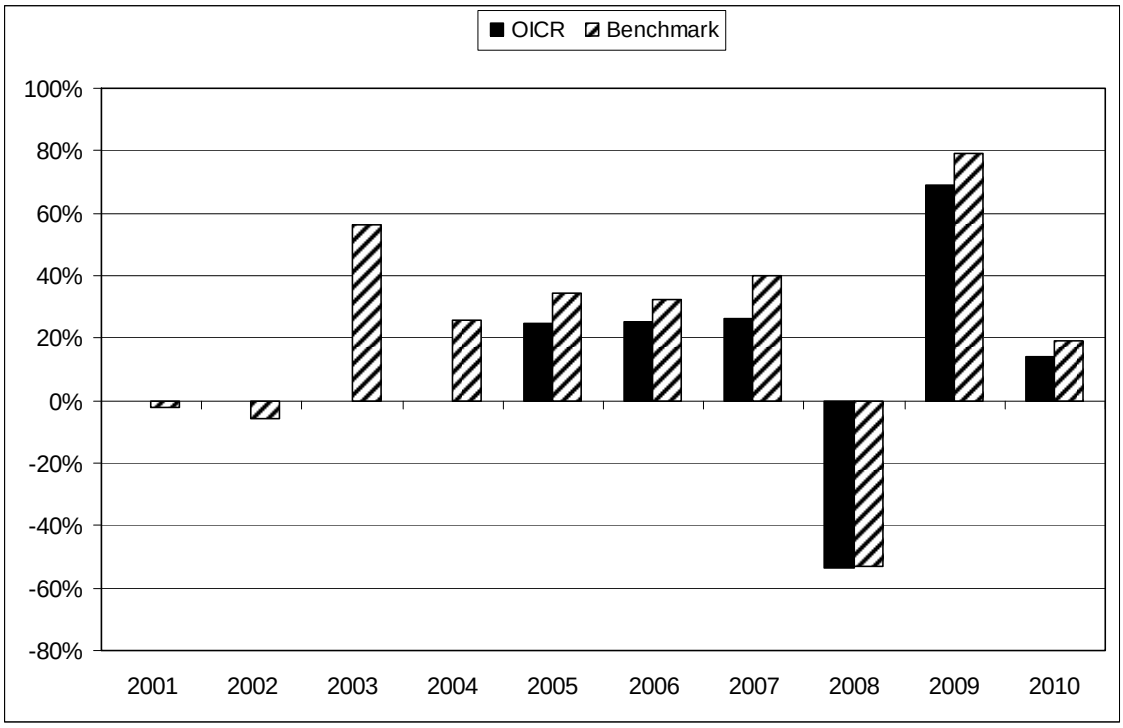

JULIUS BAER MULTISTOCK - BLACK SEA - EUR C

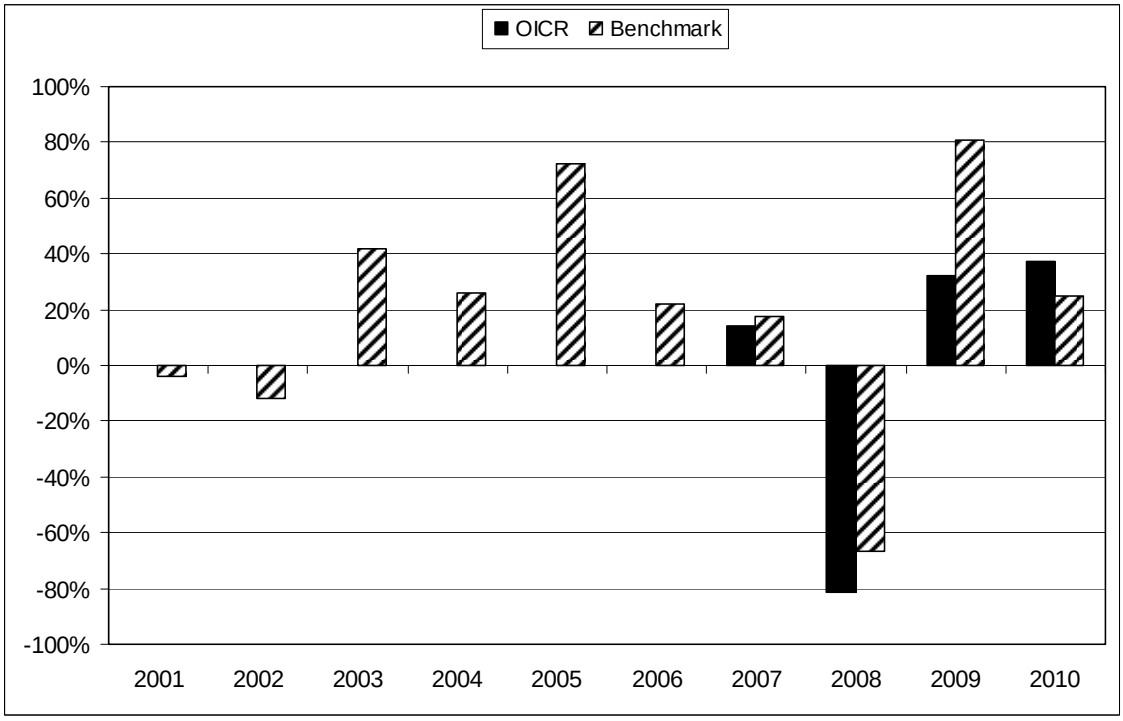

FRANKLIN TEMPLETON INVESTMENT - TEMPLETON FRONTIER MARKETS – EUR IA

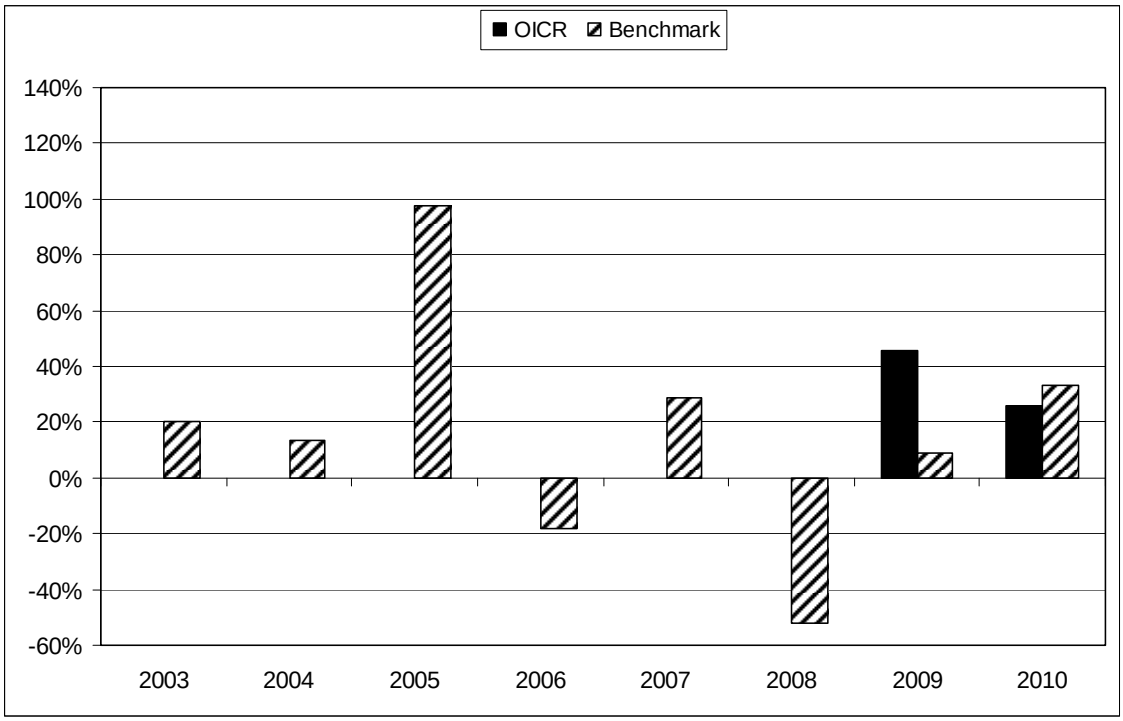

FIDELITY - EMERGING ASIA- USD Y

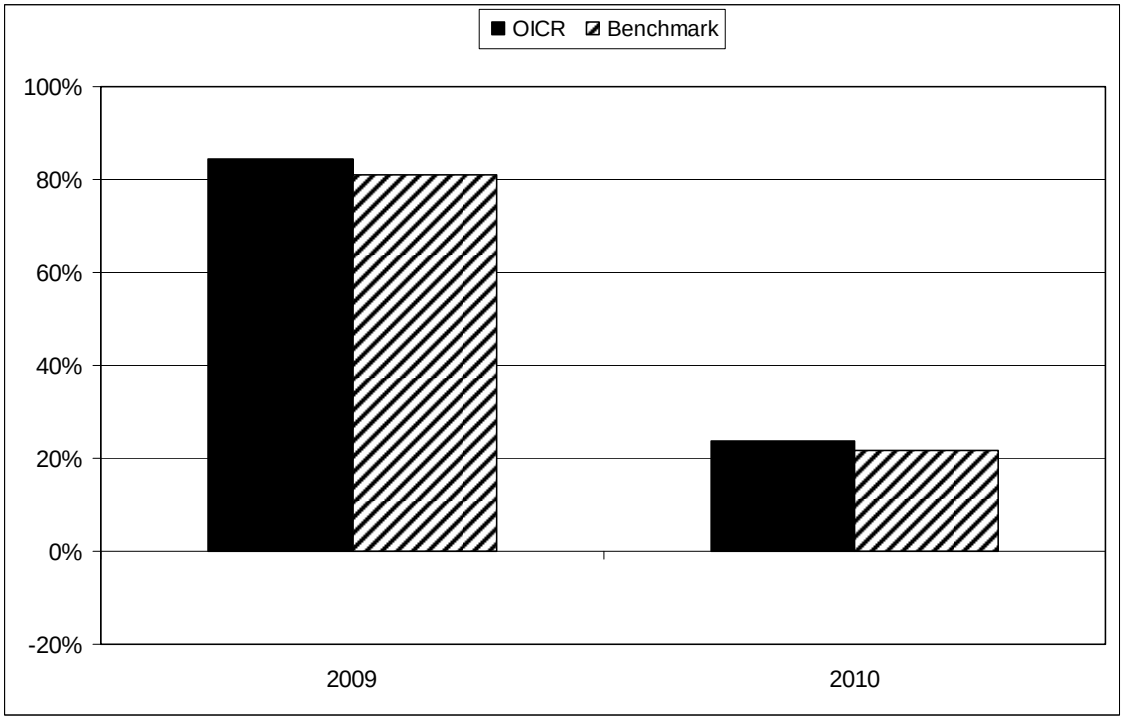

FRANKLIN TEMPLETON INVESTMENT FUNDS - TEMPLETON CHINA FUND

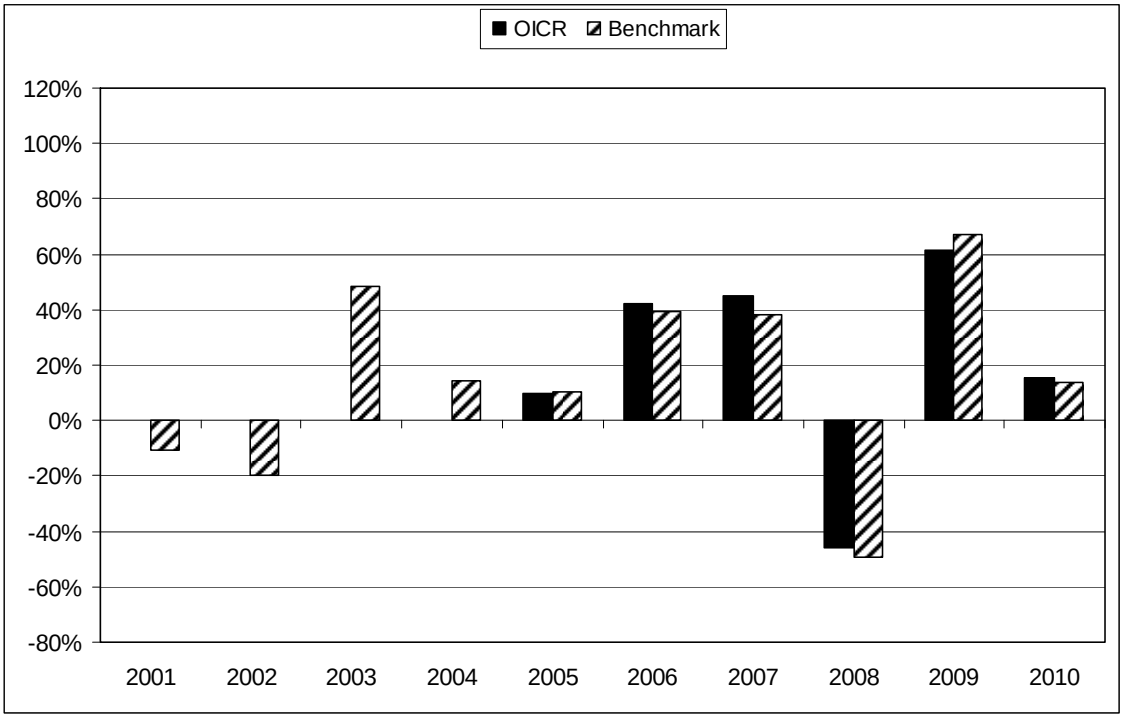

BLACKROCK GLOBAL FUNDS - EMERGING EUROPE FUND

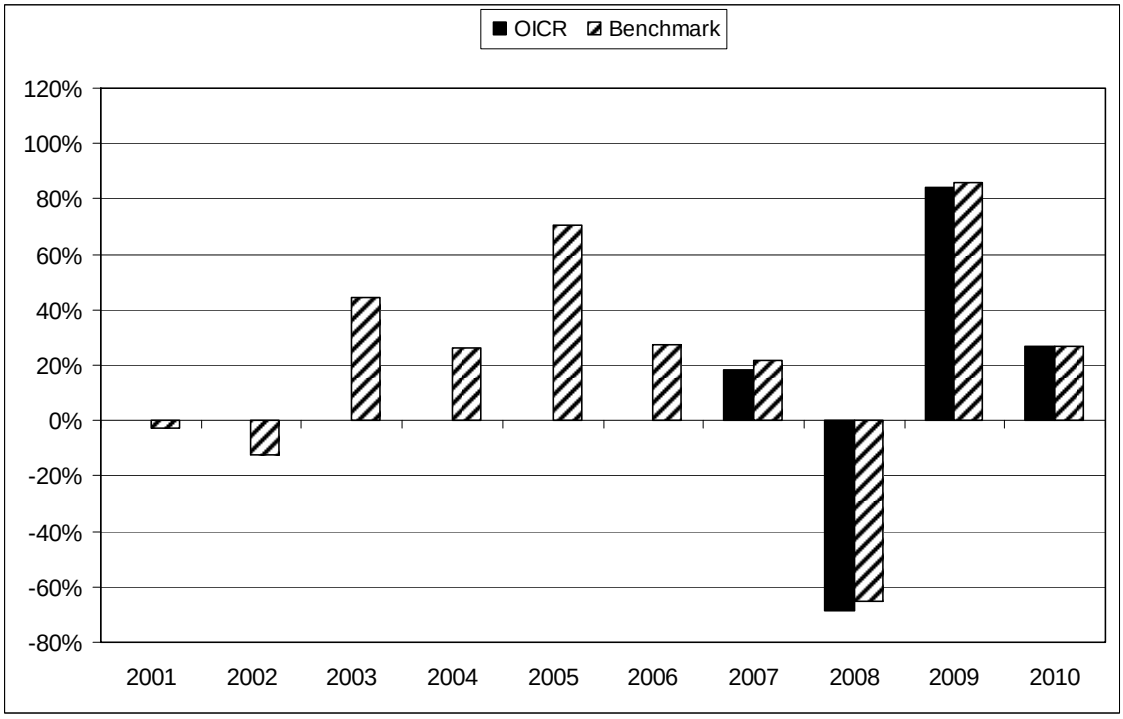

Avvertenza : I rendimenti passati non sono indicativi di quelli futuri.

TOTALE EXPENSE RATIO (TER)	Nella tabella di seguito si riporta il rapporto percentuale, riferito a ciascun anno solare dell'ultimo triennio, fra il totale degli oneri posti a carico di ciascun OICR componente la Combinazione BIM VITA ed il rispettivo patrimonio medio su base giornaliera dello stesso (c.d. TER). Si fornisce altresì, con

riferimento al medesimo triennio, una stima del TER rappresentativo della Combinazione BIM VITA, determinato sommando al più elevato fra i TER riportati nella tabella che segue per ciascuno degli OICR che costituiscono la Combinazione BIM VITA le Spese di gestione di cui alla lettera c), par. *"DESCRIZIONE DEI COSTI"* della precedente Sez. *"COSTI"*.

DENOMINAZIONE OICR	Rapporto tra costi complessivi e patrimonio medio		
	2008	**2009**	**2010**
CARMIGNAC EMERGENTS	2,51%	2,69%	3,79%
CARMIGNAC EMERGING DISCOVERY	2,97%	4,36%	4,29%
DWS INVEST AFRICA	n.d.	0,85% (oneri di gestione)	1,03%
DWS INVEST BRIC PLUS	0,88%	0,75% (oneri di gestione)	0,91%
DWS RUSSIA	2,06%	1,75% (oneri di gestione)	2,05%
FIDELITY AUSTRALIA "Y"	n.d.	1,20%	1,20%
FIDELITY CHINA FOCUS "Y"	n.d.	1,20%	1,20%
FIDELITY EMERGING MARKETS "Y"	n.d.	1,24%	1,24%
FIDELITY EMG EUR MID EAST AFRI "A" (EUR)	2,03%	2,07%	2,05%
FIDELITY INDIA FOCUS "Y" (USD)	n.d.	1,28%	1,30%
FIDELITY LATIN AMERICA "Y"	n.d.	1,23%	1,26%
FIDELITY SOUTH EAST ASIA "Y" (USD)	1,33%	1,21%	1,22%
FIDELITY TAIWAN "Y"	n.d.	1,28%	1,30%
FRANKLIN INDIA "I" (EUR)	1,00%	1,00%	1,00%
PF(LUX)- RUSSIAN EQUITIES	n.d.	1,274%	1,22%
SAINT-HONORE CHINE "A" ACC	2,53%	2,53%	5,80%
SCHRODER ISF EMERGING ASIA "C"	1,32%	1,36%	1,36%
SCHRODER ISF EMERGING EUROPE "C"	1,38%	1,42%	1,38%
SCHRODER ISF LATIN AMERICAN "C" (EUR)	1,33%	1,36%	1,36%
SCHRODER ISF MIDDLE EAST "C" (EUR)	1,62%	1,55%	1,54%
TEMPLETON ASIAN GROWTH "I" (EUR)	1,20%	1,20%	1,20%
TEMPLETON EMERGING MARKETS "I"	1,40%	1,40%	1,40%
JULIUS BAER MULTISTOCK - BLACK SEA – EUR C	1.70%	1.77%	1,64%
FRANKLIN TEMPLETON INVESTMENT - TEMPLETON FRONTIER MARKETS – EUR IA	n.d.	1,62%	1,53%
FIDELITY - EMERGING ASIA-USD Y	n.d.	1,23%	1,23%
FRANKLIN TEMPLETON INVESTMENT FUNDS - TEMPLETON CHINA FUND	1,40%	1,40%	1,38%

BLACKROCK GLOBAL FUNDS - EMERGING EUROPE FUND	2,41%	1,52%	1,4943%

DENOMINAZIONE DELLA COMBINAZIONE BIM VITA	Rapporto tra costi complessivi e patrimonio medio		
	2008	**2009**	**2010**
AZIONARI PAESI EMERGENTI 03	5,57%	6,96%	8,40%

RETROCESSIONI AI DISTRIBUTORI

Di seguito viene riportata la quota-parte del totale dei costi dell'investimento finanziario retrocessi ai distributori.

Tipo costo	Misura costo	Quota-parte retrocessa ai distributori
Spese di emissione	250,00 euro	0,00%
Spese di gestione	2,60%	84,62%

Per le informazioni di dettaglio sui dati periodici, si rinvia alla Parte II del Prospetto d'offerta.

INFORMAZIONI ULTERIORI

VALORIZZAZIONE DELL'INVESTIMENTO

Il valore unitario delle quote/azioni di ciascun OICR componente la combinazione BIM VITA (*uNAV*) è:

- calcolato dalla Società di Gestione dell'OICR, con periodicità giornaliera;
- pubblicato - con la medesima frequenza secondo la quale è calcolato ed al netto degli oneri su di esso gravanti - sul sito internet www.bimvita.it.

Lo *uNAV* è altresì disponibile presso ciascun Soggetto distributore.

Avvertenza: La Scheda Sintetica del Prospetto d'offerta deve essere consegnata all'Investitore-contraente, unitamente alle Condizioni Contrattuali, prima della sottoscrizione.

Data di deposito in Consob della parte "Informazioni Specifiche": 29/03/2011.
Data di validità della parte "Informazioni Specifiche": dal 01/04/2011.

La proposta d'investimento finanziario Azionari paesi emergenti 03 è offerta dal 01/04/2011.
La pubblicazione del Prospetto d'offerta non comporta alcun giudizio della Consob sull'opportunità dell'investimento proposto.

DICHIARAZIONE DI RESPONSABILITÀ

L'Impresa di assicurazione **BIM VITA S.p.A.** si assume la responsabilità della veridicità e della completezza delle informazioni contenute nella presente Scheda Sintetica, nonché della loro coerenza e comprensibilità.

BIM VITA S.p.A.
Il rappresentante legale
L'Amministratore Delegato
(Dott. Stefano Piantelli)

SCHEDA SINTETICA
INFORMAZIONI SPECIFICHE

La parte "Informazioni Specifiche", da consegnare obbligatoriamente all'Investitore-contraente prima della sottoscrizione, è volta ad illustrare le principali caratteristiche della Combinazione BIM VITA: ***Bilanciati 02***

INFORMAZIONI GENERALI SULL'INVESTIMENTO FINANZIARIO

NOME

Denominazione della Proposta di investimento finanziario	Bilanciati 02

Si rimanda al successivo par. *"ALTRE INFORMAZIONI"* per la denominazione dei singoli OICR componenti la Combinazione BIM VITA che identifica la Proposta d'investimento finanziario.

GESTORE

Denominazione del gestore della Combinazione BIM VITA	BIM VITA S.p.A.

ALTRE INFORMAZIONI

a)	Codice della proposta di investimento finanziario	Bilanciati02
b)	Modalità di versamento del premio presa a riferimento nella proposta di investimento finanziario	Premio unico anticipato con possibilità di versamenti integrativi, anch'essi da corrispondere in unica soluzione.
c)	Importi di premio in Euro	Premio unico minimo : 15.000,00; Premio integrativo minimo : 5.000,00
d)	Finalità della proposta di investimento finanziario	Crescita del capitale con un incremento regolare del capitale, correndo rischi limitati partecipando all'evoluzione dei mercati dei tassi e azionistici.

OICR componenti la Combinazione BIM VITA

Denominazione	Codice ISIN al portatore	Denominazione del gestore dell'OICR	Domicilio	Data di istituzione/inizio operatività
ARCIPELAGOS TAURUS ATFF "R"	LU0234484912	LEMANIK SA	SICAV di diritto lussemburghese	01/11/2005
ECHIQUIER PATRIMOINE	FR0010434019	FINANCIÈRE DE L' ECHIQUIER	Fondo di diritto francese	13/01/1995
MOTUS SICAV GLOBAL BALANCED A	LU0122683864	LEMANIK ASSET MANAGEMENT	SICAV di diritto lussemburghese	25/01/2001
BLACKROCK GLOBAL FUNDS - GLOBAL ALLOCATION FUND	LU0329592538	BLACKROCK INVESTMENT MANAGEMENT	SICAV di diritto lussemburghese	12/11/2007

Ulteriori informazioni	
Armonizzazione (ai sensi della Direttiva 85/611/CEE)	Tutti gli OICR componenti la Combinazione BIM VITA Bilanciati 02 sono armonizzati.
Politica di distribuzione dei dividendi	Gli OICR componenti la Combinazione BIM VITA Bilanciati 02 sono ad accumulazione dei proventi.
Valuta	La Combinazione BIM VITA Bilanciati 02 è composta da alcuni OICR denominati in Euro e altri denominati in dollari USA.

STRUTTURA E RISCHI DELL'INVESTIMENTO FINANZIARIO	
TIPOLOGIA DI GESTIONE	

Combinazione BIM VITA			
a)	Tipologia di gestione	ARCIPELAGOS TAURUS ATFF "R" ECHIQUIER PATRIMOINE BLACKROCK GLOBAL FUNDS - GLOBAL ALLOCATION FUND	A Benchmark
		MOTUS SICAV GLOBAL BALANCED A	Flessibile
b)	Stile di gestione	Attivo	
c)	Obiettivo della gestione	Dati la tipologia e lo stile di gestione adottati, la gestione della Combinazione BIM VITA è finalizzata a creare valore aggiunto rispetto al benchmark, accettando scostamenti più o meno consistenti dallo stesso. Per l'OICR a gestione flessibile l'obiettivo della gestione è rappresentato dalla volatilità sottesa al grado di rischio e pari a: 4,67%.	

OICR componenti la Combinazione BIM VITA Bilanciati 02			
Denominazione	Tipologia di gestione	Stile di gestione	Benchmark
ARCIPELAGOS TAURUS ATFF "R"	A Benchmark	Attivo	MSCI World Index Euro
ECHIQUIER PATRIMOINE	A Benchmark	Attivo	EONIA Capitalise index
BLACKROCK GLOBAL FUNDS - GLOBAL ALLOCATION FUND	A Benchmark	Attivo	36% S&P 500 Composite, 24% FT/S&P Act World (ex US), 24% 5 ys Treasury Notes, 16% SSB Non US Debt
MOTUS SICAV GLOBAL BALANCED A	Flessibile		

Si rinvia alla Sez. B.1.1) Parte I del Prospetto d'offerta per le informazioni di dettaglio sull' Obiettivo della gestione di ogni singolo OICR appartenente alla Combinazione BIM VITA Bilanciati 02.

ORIZZONTE TEMPORALE DI INVESTIMENTO CONSIGLIATO

Orizzonte temporale d'investimento consigliato per la permanenza nella Combinazione BIM VITA	20 Anni (*)

L' Orizzonte temporale consigliato all'Investitore-contraente è un'indicazione espressa in anni interi del periodo ottimale di permanenza nell'investimento finanziario, calcolata dalla Società in relazione alle caratteristiche della struttura finanziaria sottostante in termini sia di profilo di rischio-rendimento, sia di onerosità.

(*) Il dato riportato è stato determinato in base agli anni di permanenza minima necessari al recupero dei costi riferiti all'OICR, appartenente alla stessa Combinazione Bim Vita con l'Orizzonte temporale d'investimento consigliato più lungo, come indicato nella seguente tabella.

Denominazione OICR	Orizzonte temporale d'investimento consigliato
ARCIPELAGOS TAURUS ATFF "R"	20
ECHIQUIER PATRIMOINE	20
MOTUS SICAV GLOBAL BALANCED A	20
BLACKROCK GLOBAL FUNDS - GLOBAL ALLOCATION FUND	20

PROFILO DI RISCHIO

Grado di rischio:

Grado di rischio connesso all'investimento nella Combinazione BIM VITA	Alto (*)

Il grado di rischio è un indicatore qualitativo della rischiosità complessiva dell'investimento finanziario, può assumere valori in una scala crescente: *basso, medio-basso, medio, medio-alto, alto, molto-alto*. A ciascuna classe corrispondono apposite misure di rischio di carattere quantitativo basate sulla volatilità dei rendimenti dell'investimento finanziario.

(*) Il valore riportato è stato determinato in base all'OICR appartenente alla stessa Combinazione Bim Vita che presenta la maggiore rischiosità; i gradi di rischio degli OICR compresi nella presente Combinazione Bim Vita sono riportati nella seguente tabella.

Denominazione OICR	Grado di rischio
ARCIPELAGOS TAURUS ATFF "R"	Medio-Alto
ECHIQUIER PATRIMOINE	Medio
MOTUS SICAV GLOBAL BALANCED A	Medio
BLACKROCK GLOBAL FUNDS - GLOBAL ALLOCATION FUND	Alto

Scostamento dal benchmark:

Scostamento dal benchmark della Combinazione BIM VITA	Rilevante(*)

Lo scostamento dal benchmark è un indicatore che qualifica il contributo delle scelte di gestione alla rischiosità complessiva dell'investimento finanziario rispetto alla fonte di rischio esogena derivante dall'evoluzione del Benchmark. L'indicatore può assumere valori qualitativi crescenti in base alla seguente scala: *contenuto, significativo, rilevante*.

(*) Il valore è stato determinato in base all'OICR che appartiene alla stessa Combinazione Bim Vita che presenta il grado di scostamento più elevato; di seguito si riportano gli scostamenti dal relativo Benchmark di ciascuno degli OICR che compongono la Combinazione BIM VITA.

Denominazione OICR	Scostamento
ARCIPELAGOS TAURUS ATFF "R"	Rilevante
ECHIQUIER PATRIMOINE	Rilevante
BLACKROCK GLOBAL FUNDS - GLOBAL ALLOCATION FUND	Contenuto

POLITICA DI INVESTIMENTO

Categoria della Combinazione BIM VITA:	Bilanciati
Politica di investimento della Combinazione BIM VITA:	Gli OICR appartenenti alla presente Categoria investono principalmente in azioni o titoli di società appartenenti a diverse aree geografiche e/o che svolgono la loro attività a livello internazionale. I titoli detenuti dagli OICR sono denominati nelle principali valute internazionali come Dollari Usa e Euro. L'area geografica di riferimento è rappresentata dai principali mercati internazionali. Le società oggetto d'investimento da parte degli OICR sono prevalentemente ad elevata capitalizzazione e appartenenti a diversi settori economici. L'investimento in strumenti finanziari derivati è finalizzato ad una gestione efficiente del portafoglio e per motivi di copertura. Nella presente Categoria non è previsto l'investimento in OICR istituiti o gestiti da SGR e/o Società del Gruppo Bim Vita

Per una descrizione dettagliata delle politiche d'investimento dei singoli OICR che compongono la Combinazione BIM VITA, si rimanda al par. 9., Sez. B.1), Parte I del Prospetto d'offerta. Si rimanda inoltre al par. *"PROPOSTE D'INVESTIMENTO FINANZIARIO"* Sez. *"INFORMAZIONI GENERALI SUL CONTRATTO"*, parte "Informazioni Generali" della presente Scheda Sintetica per la descrizione dell'Attività di gestione svolta dalla Società.

GARANZIE

La Società non offre alcuna garanzia di rimborso del capitale e/o di rendimento minimo dell'investimento finanziario. Pertanto, per effetto dei rischi finanziari dell'investimento vi è la possibilità che l'Investitore-contraente ottenga, al momento del rimborso, un ammontare inferiore del capitale investito.

Si rinvia alla Sez. B.1), Parte I del Prospetto d'offerta per le informazioni di dettaglio sulla struttura e sui rischi dell'investimento finanziario.

COSTI

TABELLA DELL'INVESTIMENTO FINANZIARIO

La seguente tabella illustra l'incidenza dei costi sull'investimento finanziario riferita sia al momento della sottoscrizione sia all'orizzonte temporale d'investimento consigliato. Con riferimento al momento della sottoscrizione, il premio versato al netto dei costi delle coperture assicurative dei rischi demografici e delle spese di emissione previste dal contratto, rappresenta il capitale nominale; quest'ultima grandezza al netto dei costi di caricamento e di altri costi iniziali rappresenta il Capitale Investito.

Combinazione BIM VITA		**Momento della sottoscrizione**	**Orizzonte temporale d'investimento consigliato (valori su base annua)**
VOCI DI COSTO			
A	**Costi di Caricamento**	0,00%	0,00%
B	**Spese di Gestione** *(*)*		3,98%
C	**Costi delle Garanzie e/o immunizzazione**	0,00%	0,00%

D	**Altri costi contestuali al versamento**	0,00%	0,00%
E	**Altri costi successivi al versamento**		0,00%
F	**Bonus, premi e riconoscimenti di quote**	0,00%	0,00%
G	**Costi delle Coperture Assicurative** *(**)*		0,12%
H	**Spese di emissione**	0,00%	0,00%
COMPONENTI DELL'INVESTIMENTO FINANZIARIO			
I	**Premio versato**	100,00%	
L=I-(G+H)	**Capitale Nominale**	100,00%	
M=L-(A+C+D-F)	**Capitale Investito**	100,00%	

(*) Il dato esposto si ottiene sommando alle Spese di gestione di cui alla lettera c) del successivo par. *"DESCRIZIONE DEI COSTI"*, al netto dei Costi delle coperture assicurative di cui alla lettera G della tabella e degli eventuali rimborsi commissionali riconosciuti, gli Oneri di gestione più elevati fra quelli riportati nella tabella che segue per ciascuno degli OICR che costituiscono la Combinazione BIM VITA.
Il prelievo delle Spese di gestione di cui alla lettera c) del successivo par. *"DESCRIZIONE DEI COSTI"*, avviene mediante riduzione del numero di quote assegnate al contratto.

(**) I costi delle coperture assicurative sono finanziati mediante prelievo dalle spese di gestione.

Avvertenza: La tabella dell'investimento finanziario rappresenta un'esemplificazione realizzata con riferimento ai soli costi la cui applicazione non è subordinata ad alcuna condizione. Per un'illustrazione completa di tutti i costi applicati si rinvia alla Sez. C), Parte I del Prospetto d'offerta.

DESCRIZIONE DEI COSTI

Il contratto prevede l'applicazione dei seguenti costi :

Oneri direttamente a carico dell'Investitore-contraente		
a)	Spese di emissione	250,00 euro trattenute dalla Società soltanto in caso di esercizio della facoltà di recesso dal contratto.
b)	Costi di caricamento	Non previsti.
c)	Spese di gestione	2,60% annue prelevate trimestralmente con riferimento a ciascuno degli OICR collegati al contratto, mediante riduzione del corrispondente numero di quote/azioni. Tale costo comprende i costi delle coperture assicurative previste dal contratto.
d)	Costi delle coperture assicurative previste dal contratto	0,12% annuo, inclusi nelle spese di gestione.
f)	Costi di rimborso del capitale prima della scadenza (C.D. COSTI DI RISCATTO)	50,00 euro, da applicarsi esclusivamente a seguito della richiesta di riscatto totale o di ciascuna richiesta di riscatto parziale, pervenuta alla Società nel corso del primo anno di durata contrattuale.

Oneri indirettamente a carico dell'Investitore-contraente (relativi a ciascun OICR componente la Combinazione BIM VITA)

Denominazione OICR	**Oneri di gestione**	**Commissioni di perfomance**	**Commissioni max di sottoscrizione (o di rimborso) [1]**	**Commissioni max di gestione [1]**	**Commissioni max di incentivo [1]**
ARCIPELAGOS TAURUS ATFF "R"	1,50%	15% dell' incremento netto risultante dalle operazioni di gestione del trimestre	non previste	non previste	non previste
ECHIQUIER PATRIMOINE	1,20%	non previste	non previste	non previste	non previste
MOTUS SICAV GLOBAL BALANCED A	1,50%	20% HWM	Non previste.	Non previste	Non previste
BLACKROCK GLOBAL FUNDS - GLOBAL ALLOCATION FUND	0,75%	non previste	Max 5%		non previste

[1] Commissioni massime applicabili nell'ipotesi in cui l'OICR investa almeno il 10% del totale dell'attivo in quote/azioni di OICR.

Altri costi direttamente o indirettamente a carico dell'Investitore-contraente
Non sono previsti altri costi.

Per le informazioni di dettaglio sui costi, sulle agevolazioni e sul regime fiscale, si rinvia alla Sez. C), Parte I del Prospetto d'offerta.

DATI PERIODICI	
RENDIMENTO STORICO	Nel grafico sottostante, sono riportati, per ciascun anno solare in cui tutti gli OICR componenti la Combinazione BIM VITA erano operativi, i relativi rendimenti passati. Tale rappresentazione ha esclusivamente una valenza illustrativa della variabilità dei rendimenti storici che hanno avuto gli OICR che compongono la Combinazione Bim Vita.

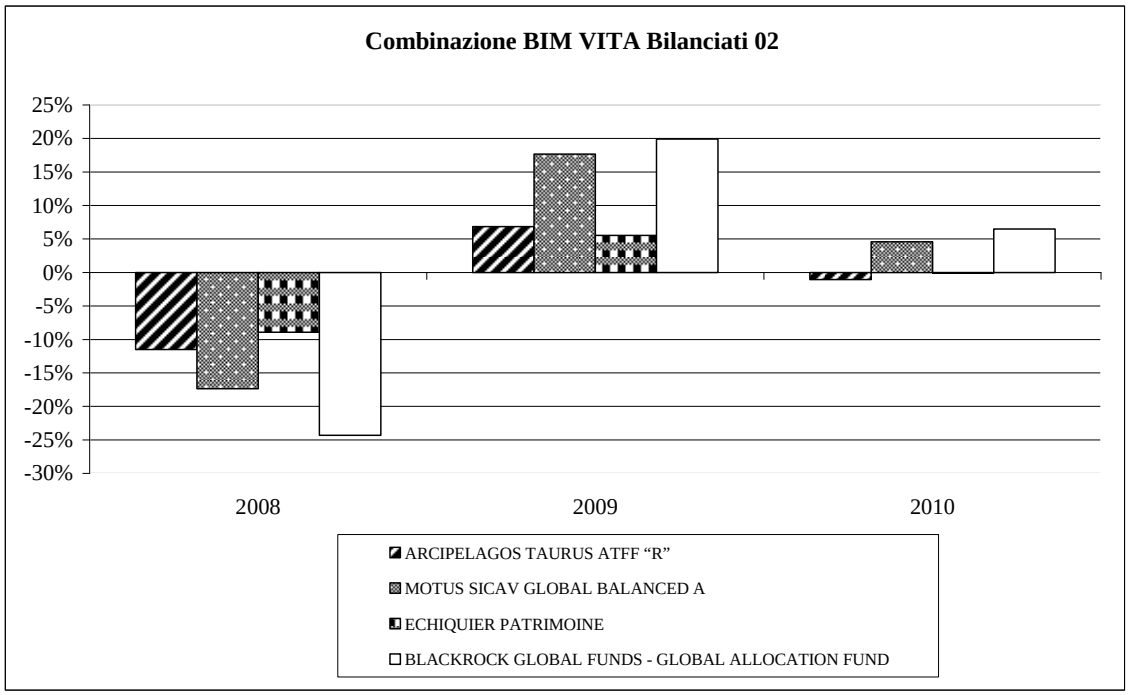

Sulla base dei rendimenti storici sopra rappresentati, la tabella di seguito riporta gli OICR componenti la Combinazione BIM VITA che hanno fatto registrare in ciascun anno solare dell'ultimo triennio rispettivamente la migliore e la peggiore performance.

DENOMINAZIONE OICR		
		2008
OICR migliore	ECHIQUIER PATRIMOINE	-8,92%
OICR peggiore	BLACKROCK GLOBAL FUNDS - GLOBAL ALLOCATION FUND	-24,31%
		2009
OICR migliore	BLACKROCK GLOBAL FUNDS - GLOBAL ALLOCATION FUND	19,93%
OICR peggiore	ECHIQUIER PATRIMOINE	5,53%
		2010
OICR migliore	BLACKROCK GLOBAL FUNDS - GLOBAL ALLOCATION FUND	6,47%
OICR peggiore	ARCIPELAGOS TAURUS ATFF "R"	-1,05%

Avvertenza : I rendimenti passati non sono indicativi di quelli futuri.

Il monitoraggio dell'andamento degli OICR componenti ciascuna Combinazione BIM VITA, secondo le modalità descritte al par. *"PROPOSTE D'INVESTIMENTO FINANZIARIO"* Sez. *"INFORMAZIONI GENERALI SUL CONTRATTO"*, parte "Informazioni Generali" della presente Scheda Sintetica, cui si rimanda, costituisce i fondamenti dell'Attività di gestione periodica svolta dalla Società.

Di seguito è riportato per ciascun OICR appartenente alla Combinazione BIM VITA un grafico a barre che mostra i rendimenti annui degli ultimi 10 anni solari dell'OICR o dell'intero periodo per cui il dato è disponibile, se inferiore a 10 anni.
La performance dell'OICR riflette oneri sullo stesso gravanti e non contabilizzati nell'andamento del Benchmark.
I dati di rendimento includono le Spese di gestione di cui alla lettera c), par. *"DESCRIZIONE DEI COSTI"* della precedente Sez. *"COSTI"* e non includono i costi di sottoscrizione né i costi di rimborso a carico dell'Investitore-contraente.

ARCIPELAGOS TAURUS ATFF "R"

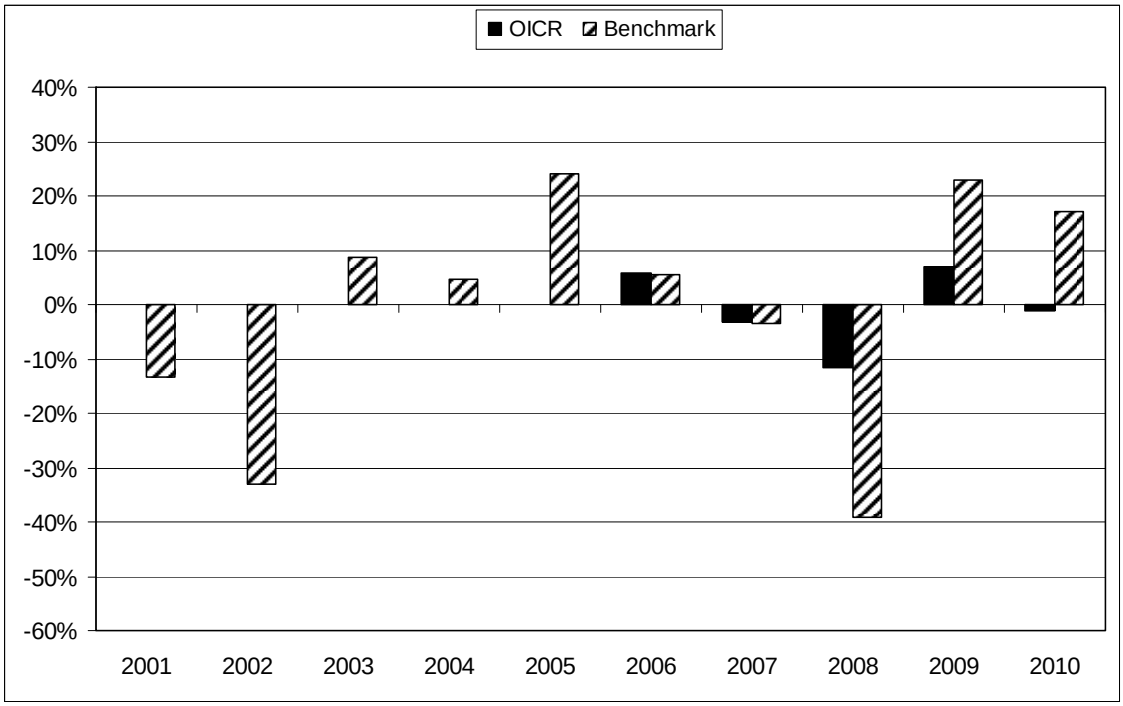

ECHIQUIER PATRIMOINE

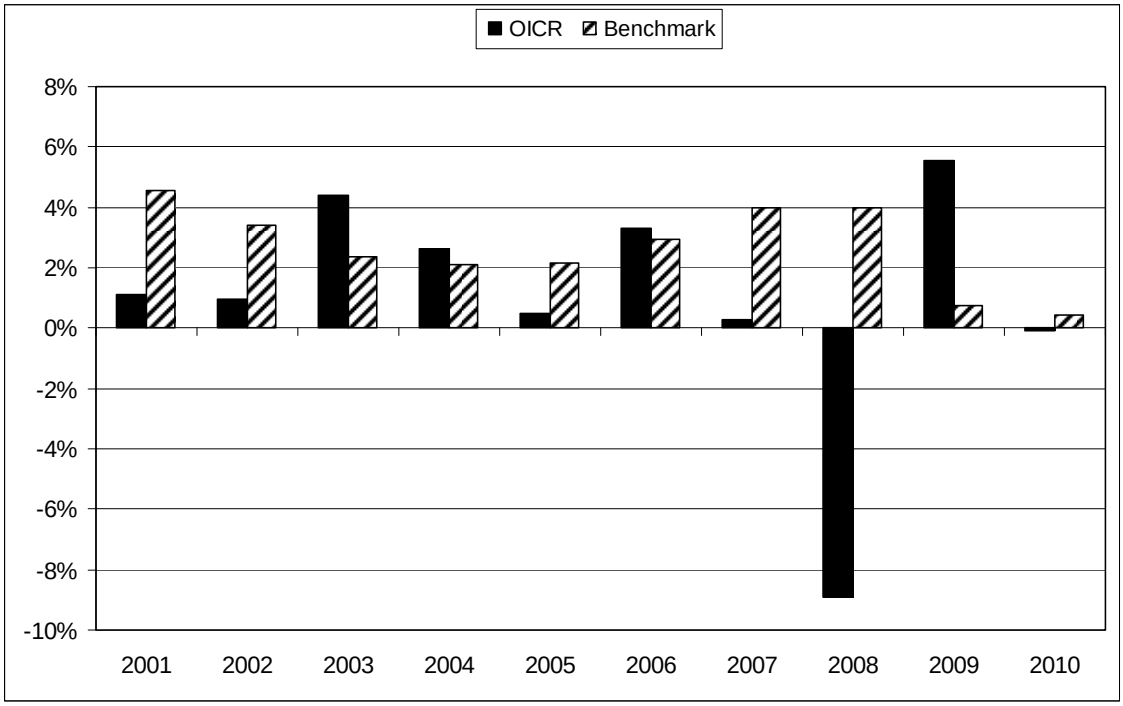

MOTUS SICAV GLOBAL BALANCED A

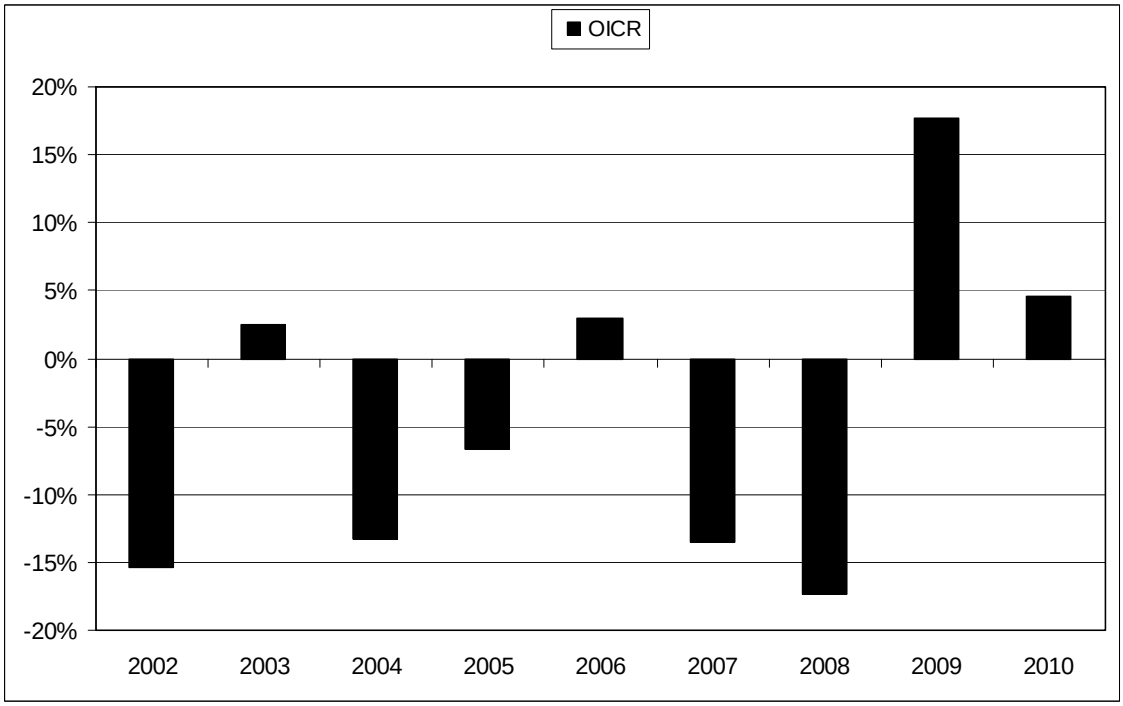

BLACKROCK GLOBAL FUNDS - GLOBAL ALLOCATION FUND

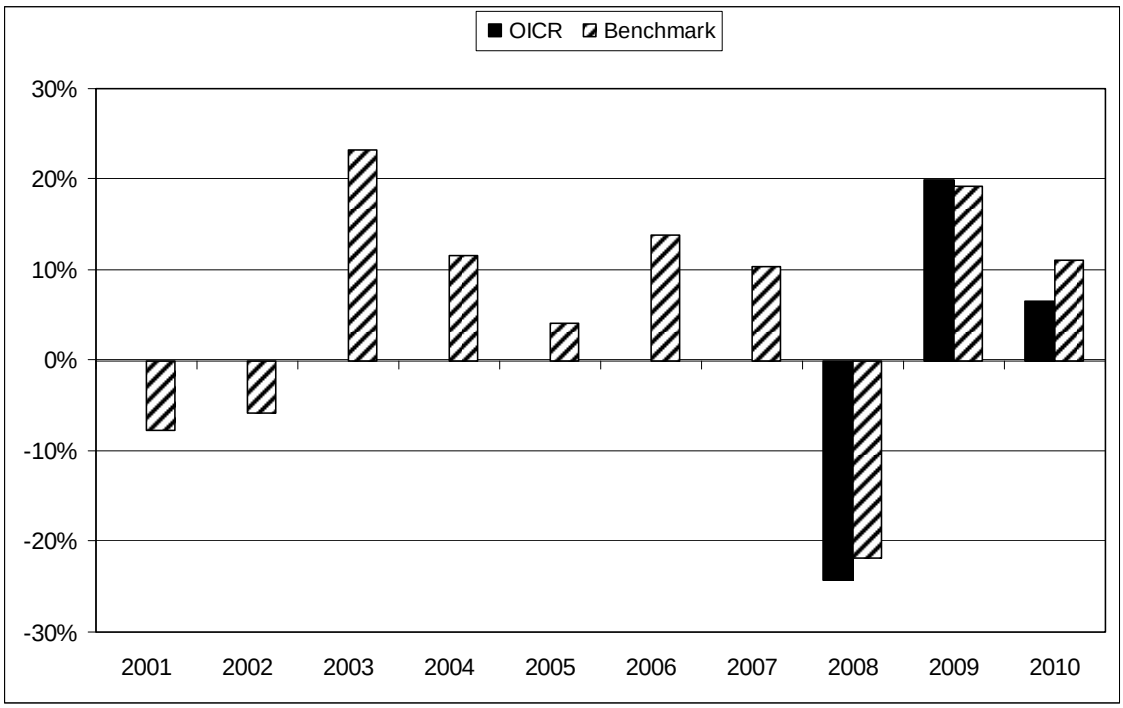

Avvertenza : I rendimenti passati non sono indicativi di quelli futuri.

TOTALE EXPENSE RATIO (TER)

Nella tabella di seguito si riporta il rapporto percentuale, riferito a ciascun anno solare dell'ultimo triennio, fra il totale degli oneri posti a carico di ciascun OICR componente la Combinazione BIM VITA ed il rispettivo patrimonio medio su base giornaliera dello stesso (c.d. TER). Si fornisce altresì, con riferimento al medesimo triennio, una stima del TER rappresentativo della Combinazione BIM VITA, determinato sommando al più elevato fra i TER riportati nella tabella che segue per ciascuno degli OICR che costituiscono la Combinazione BIM VITA le Spese di gestione di cui alla lettera c), par. *"DESCRIZIONE DEI COSTI"* della precedente Sez. *"COSTI"*.

DENOMINAZIONE OICR	**Rapporto tra costi complessivi e patrimonio medio**		
	2008	**2009**	**2010**
ARCIPELAGOS TAURUS ATFF "R"	1,50% (oneri di gestione)	1,50% (oneri di gestione)	2,97%
ECHIQUIER PATRIMOINE	1,20% (oneri di gestione)	1,20% (oneri di gestione)	1,20% (oneri di gestione)
MOTUS SICAV GLOBAL BALANCED A	1,50% (oneri di gestione)	1,50% (oneri di gestione)	2,92%
BLACKROCK GLOBAL FUNDS - GLOBAL ALLOCATION FUND	1,76%	1,03%	1,0302%

DENOMINAZIONE DELLA COMBINAZIONE BIM VITA	**Rapporto tra costi complessivi e patrimonio medio**		
	2008	**2009**	**2010**
BILANCIATI 02	4,36%	4,10%	5,57%

RETROCESSIONI AI

Di seguito viene riportata la quota-parte del totale dei costi dell'investimento finanziario retrocessi ai

DISTRIBUTORI	distributori.

Tipo costo	Misura costo	Quota-parte retrocessa ai distributori
Spese di emissione	250,00 euro	0,00%
Spese di gestione	2,60%	84,62%

Per le informazioni di dettaglio sui dati periodici, si rinvia alla Parte II del Prospetto d'offerta.

INFORMAZIONI ULTERIORI

VALORIZZAZIONE DELL'INVESTIMENTO	Il valore unitario delle quote/azioni di ciascun OICR componente la combinazione BIM VITA (*uNAV*) è: ➢ calcolato dalla Società di Gestione dell'OICR, con periodicità giornaliera*;* ➢ pubblicato - con la medesima frequenza secondo la quale è calcolato ed al netto degli oneri su di esso gravanti - sul sito internet www.bimvita.it. Lo *uNAV* è altresì disponibile presso ciascun Soggetto distributore.

Avvertenza: La Scheda Sintetica del Prospetto d'offerta deve essere consegnata all'Investitore-contraente, unitamente alle Condizioni Contrattuali, prima della sottoscrizione.

Data di deposito in Consob della parte "Informazioni Specifiche": 29/03/2011.
Data di validità della parte "Informazioni Specifiche": dal 01/04/2011.

La proposta d'investimento finanziario Bilanciati 02 è offerta dal 01/04/2011.
La pubblicazione del Prospetto d'offerta non comporta alcun giudizio della Consob sull'opportunità dell'investimento proposto.

DICHIARAZIONE DI RESPONSABILITÀ

L'Impresa di assicurazione **BIM VITA S.p.A.** si assume la responsabilità della veridicità e della completezza delle informazioni contenute nella presente Scheda Sintetica, nonché della loro coerenza e comprensibilità.

BIM VITA S.p.A.
Il rappresentante legale
L'Amministratore Delegato
(Dott. Stefano Piantelli)

SCHEDA SINTETICA
INFORMAZIONI SPECIFICHE

La parte "Informazioni Specifiche", da consegnare obbligatoriamente all'Investitore-contraente prima della sottoscrizione, è volta ad illustrare le principali caratteristiche della Combinazione BIM VITA: ***Bilanciati Obbligazionari***

INFORMAZIONI GENERALI SULL'INVESTIMENTO FINANZIARIO	
NOME	Denominazione della Proposta di investimento finanziario: Bilanciati Obbligazionari Si rimanda al successivo par. *"ALTRE INFORMAZIONI"* per la denominazione dei singoli OICR componenti la Combinazione BIM VITA che identifica la Proposta d'investimento finanziario.
GESTORE	Denominazione del gestore della Combinazione BIM VITA: BIM VITA S.p.A.
ALTRE INFORMAZIONI	

a)	Codice della proposta di investimento finanziario	BilanciatiObbligazionari01
b)	Modalità di versamento del premio presa a riferimento nella proposta di investimento finanziario	Premio unico anticipato con possibilità di versamenti integrativi, anch'essi da corrispondere in unica soluzione.
c)	Importi di premio in Euro	Premio unico minimo : 15.000,00; Premio integrativo minimo : 5.000,00
d)	Finalità della proposta di investimento finanziario	Crescita del capitale con forte variabilità dei rendimenti

OICR componenti la Combinazione BIM VITA

Denominazione	Codice ISIN al portatore	Denominazione del gestore dell'OICR	Domicilio	Data di istituzione/inizio operatività
CARMIGNAC PATRIMOINE	FR0010135103	CARMIGNAC GESTION	Fondo di diritto francese	07/11/1989
SAINT-HONORE CONVERTIBLES "A" ACC	FR0010204552	EDMOND DE ROTHSCHILD ASSET MANAGEMENT	Fondo di diritto francese	13/12/1993

Ulteriori informazioni	
Armonizzazione (ai sensi della Direttiva 85/611/CEE)	Tutti gli OICR componenti la Combinazione BIM VITA Bilanciati Obbligazionari sono armonizzati.
Politica di distribuzione dei dividendi	Gli OICR componenti la Combinazione BIM VITA Bilanciati Obbligazionari sono ad accumulazione dei proventi.
Valuta	Tutti gli OICR componenti la Combinazione BIM VITA Bilanciati Obbligazionari sono denominati in Euro.

STRUTTURA E RISCHI DELL'INVESTIMENTO FINANZIARIO	
TIPOLOGIA DI GESTIONE	

Combinazione BIM VITA		
a)	Tipologia di gestione	A benchmark
b)	Stile di gestione	attivo
c)	Obiettivo della gestione	Dati la tipologia e lo stile di gestione adottati, la gestione della Combinazione BIM VITA è finalizzata a creare valore aggiunto rispetto al benchmark, accettando scostamenti più o meno consistenti dallo stesso.

OICR componenti la Combinazione BIM VITA Bilanciati Obbligazionari			
Denominazione	Tipologia di gestione	Stile di gestione	Benchmark
CARMIGNAC PATRIMOINE	A benchmark	Attivo	• 50% MSCI ACWF (Eur) • 50% Citigroup WGBI all maturities (Eur)
SAINT-HONORE CONVERTIBLES "A" ACC	A benchmark	Attivo	EXANE EURO CONVERTIBLE INDEX

Si rinvia alla Sez. B.1.1) Parte I del Prospetto d'offerta per le informazioni di dettaglio sull' Obiettivo della gestione di ogni singolo OICR appartenente alla Combinazione BIM VITA Bilanciati Obbligazionari.

ORIZZONTE TEMPORALE DI INVESTIMENTO CONSIGLIATO

Orizzonte temporale d'investimento consigliato per la permanenza nella Combinazione BIM VITA	20 Anni (*)

L' Orizzonte temporale consigliato all'Investitore-contraente è un'indicazione espressa in anni interi del periodo ottimale di permanenza nell'investimento finanziario, calcolata dalla Società in relazione alle caratteristiche della struttura finanziaria sottostante in termini sia di profilo di rischio-rendimento, sia di onerosità.

(*) Il dato riportato è stato determinato in base agli anni di permanenza minima necessari al recupero dei costi riferiti all'OICR, appartenente alla stessa Combinazione Bim Vita con l'Orizzonte temporale d'investimento consigliato più lungo, come indicato nella seguente tabella.

Denominazione OICR	Orizzonte temporale d'investimento consigliato
CARMIGNAC PATRIMOINE	20
SAINT-HONORE CONVERTIBLES "A" ACC	20

PROFILO DI RISCHIO

Grado di rischio:

Grado di rischio connesso all'investimento nella Combinazione BIM VITA	Medio - Alto (*)

Il grado di rischio è un indicatore qualitativo della rischiosità complessiva dell'investimento finanziario, può assumere valori in una scala crescente: *basso, medio-basso, medio, medio-alto, alto, molto-alto*. A ciascuna classe corrispondono apposite misure di rischio di carattere quantitativo basate sulla volatilità dei rendimenti dell'investimento finanziario.

(*) Il valore riportato è stato determinato in base all'OICR appartenente alla stessa

Combinazione Bim Vita che presenta la maggiore rischiosità; i gradi di rischio degli OICR compresi nella presente Combinazione Bim Vita sono riportati nella seguente tabella.

Denominazione OICR	Grado di rischio
CARMIGNAC PATRIMOINE	Medio - Alto
SAINT HONORE' CONVERTIBLES "A" ACC	Medio - Alto

Scostamento dal benchmark:

Scostamento dal benchmark della Combinazione BIM VITA	Rilevante (*)

Lo scostamento dal benchmark è un indicatore che qualifica il contributo delle scelte di gestione alla rischiosità complessiva dell'investimento finanziario rispetto alla fonte di rischio esogena derivante dall'evoluzione del Benchmark. L'indicatore può assumere valori qualitativi crescenti in base alla seguente scala: *contenuto, significativo, rilevante*.

(*) Il valore è stato determinato in base all'OICR che appartiene alla stessa Combinazione Bim Vita che presenta il grado di scostamento più elevato; di seguito si riportano gli scostamenti dal relativo Benchmark di ciascuno degli OICR che compongono la Combinazione BIM VITA.

Denominazione OICR	Scostamento
CARMIGNAC PATRIMOINE	Rilevante
SAINT-HONORE CONVERTIBLES "A" ACC	Rilevante

POLITICA DI INVESTIMENTO

Categoria della Combinazione BIM VITA:	Bilanciati Obbligazionari
Politica di investimento della Combinazione BIM VITA:	Gli OICR appartenenti alla presente Categoria investono in azioni, titoli governativi e di emittenti privati internazionali e in obbligazioni convertibili. La valuta di riferimento è l'Euro. L'Area geografica è internazionale. Le Società oggetto d' investimento da parte degli OICR sono prevalentemente ad elevata capitalizzazione appartenenti a diversi settori economici. L'investimento in strumenti finanziari derivati è finalizzato ad una gestione efficiente del portafoglio e per motivi di copertura. Nella presente Categoria non è previsto l'investimento in OICR istituiti o gestiti da SGR e/o Società del Gruppo Bim Vita.

Per una descrizione dettagliata delle politiche d'investimento dei singoli OICR che compongono la Combinazione BIM VITA, si rimanda al par. 9., Sez. B.1), Parte I del Prospetto d'offerta. Si rimanda inoltre al par. *"PROPOSTE D'INVESTIMENTO FINANZIARIO"* Sez. *"INFORMAZIONI GENERALI SUL CONTRATTO"*, parte "Informazioni Generali" della presente Scheda Sintetica per la descrizione dell'Attività di gestione svolta dalla Società.

GARANZIE

La Società non offre alcuna garanzia di rimborso del capitale e/o di rendimento minimo dell'investimento finanziario. Pertanto, per effetto dei rischi finanziari dell'investimento vi è la possibilità che l'Investitore-contraente ottenga, al momento del rimborso, un ammontare inferiore al capitale investito.

Si rinvia alla Sez. B.1), Parte I del Prospetto d'offerta per le informazioni di dettaglio sulla struttura e sui rischi dell'investimento finanziario.

COSTI	
TABELLA DELL'INVESTIMENTO FINANZIARIO	La seguente tabella illustra l'incidenza dei costi sull'investimento finanziario riferita sia al momento della sottoscrizione sia all'orizzonte temporale d'investimento consigliato. Con riferimento al momento della sottoscrizione, il premio versato al netto dei costi delle coperture assicurative, dei rischi demografici e delle spese di emissione previste dal contratto, rappresenta il capitale nominale; quest'ultima grandezza al netto dei costi di caricamento e di altri costi iniziali rappresenta il Capitale Investito.

Combinazione BIM VITA		**Momento della sottoscrizione**	**Orizzonte temporale d'investimento consigliato (valori su base annua)**
VOCI DI COSTO			
A	**Costi di Caricamento**	0,00%	0,00%
B	**Spese di Gestione** *(*)*		3,98%
C	**Costi delle Garanzie e/o immunizzazione**	0,00%	0,00%
D	**Altri costi contestuali al versamento**	0,00%	0,00%
E	**Altri costi successivi al versamento**		0,00%
F	**Bonus, premi e riconoscimenti di quote**	0,00%	0,00%
G	**Costi delle Coperture Assicurative** *(**)*		0,12%
H	**Spese di emissione**	0,00%	0,00%
COMPONENTI DELL'INVESTIMENTO FINANZIARIO			
I	**Premio versato**	100,00%	
L=I-(G+H)	**Capitale Nominale**	100,00%	
M=L-(A+C+D-F)	**Capitale Investito**	100,00%	

(*) Il dato esposto si ottiene sommando alle Spese di gestione di cui alla lettera c) del successivo par. *"DESCRIZIONE DEI COSTI"*, al netto dei Costi delle coperture assicurative di cui alla lettera G della tabella e degli eventuali rimborsi commissionali riconosciuti, gli Oneri di gestione più elevati fra quelli riportati nella tabella che segue per ciascuno degli OICR che costituiscono la Combinazione BIM VITA.
Il prelievo delle Spese di gestione di cui alla lettera c) del successivo par. *"DESCRIZIONE DEI COSTI"*, avviene mediante riduzione del numero di quote assegnate al contratto.

(**) I costi delle coperture assicurative sono finanziati mediante prelievo dalle spese di gestione.

Avvertenza: La tabella dell'investimento finanziario rappresenta un'esemplificazione realizzata con riferimento ai soli costi la cui applicazione non è subordinata ad alcuna condizione. Per un'illustrazione completa di tutti i costi applicati si rinvia alla Sez. C), Parte I del Prospetto d'offerta.

DESCRIZIONE DEI COSTI

Il contratto prevede l'applicazione dei seguenti costi :

Oneri direttamente a carico dell'Investitore-contraente		
a)	Spese di emissione	250,00 euro trattenute dalla Società soltanto in caso di esercizio della facoltà di recesso dal contratto.
b)	Costi di caricamento	Non previsti.
c)	Spese di gestione	2,60% annue prelevate trimestralmente con riferimento a ciascuno degli OICR collegati al contratto, mediante riduzione del corrispondente numero di quote/azioni. . Tale costo comprende i costi delle coperture assicurative previste dal contratto.

d)	Costi delle coperture assicurative previste dal contratto	0,12% annuo, inclusi nelle spese di gestione.
f)	Costi di rimborso del capitale prima della scadenza (C.D. COSTI DI RISCATTO)	50,00 euro, da applicarsi esclusivamente a seguito della richiesta di riscatto totale o di ciascuna richiesta di riscatto parziale, pervenuta alla Società nel corso del primo anno di durata contrattuale.

Oneri indirettamente a carico dell'Investitore-contraente (relativi a ciascun OICR componente la Combinazione BIM VITA)

Denominazione OICR	**Oneri di gestione**	**Commissioni di perfomance**	**Commissioni max di sottoscrizione (o di rimborso) [1]**	**Commissioni max di gestione [1]**	**Commissioni max di incentivo [1]**
CARMIGNAC PATRIMOINE	1,50%	Non previste	Non previste	Non previste	Non previste
SAINT-HONORE CONVERTIBLES "A" ACC	1,20%	15% > Exane ECI (Euro)	Non previste	Non previste	Non previste

[1] Commissioni massime applicabili nell'ipotesi in cui l'OICR investa almeno il 10% del totale dell'attivo in quote/azioni di OICR.

Altri costi direttamente o indirettamente a carico dell'Investitore-contraente
Per l'OICR SAINT HONORE' CONVERTIBLES "A" ACC sono previsti altri costi amministrativi nella misura dello 0,05%

Per le informazioni di dettaglio sui costi, sulle agevolazioni e sul regime fiscale, si rinvia alla Sez. C), Parte I del Prospetto d'offerta.

DATI PERIODICI

RENDIMENTO STORICO

Nel grafico sottostante, sono riportati, per ciascun anno solare in cui tutti gli OICR componenti la Combinazione BIM VITA erano operativi, i relativi rendimenti passati. Tale rappresentazione ha esclusivamente una valenza illustrativa della variabilità dei rendimenti storici che hanno avuto gli OICR che compongono la Combinazione Bim Vita.

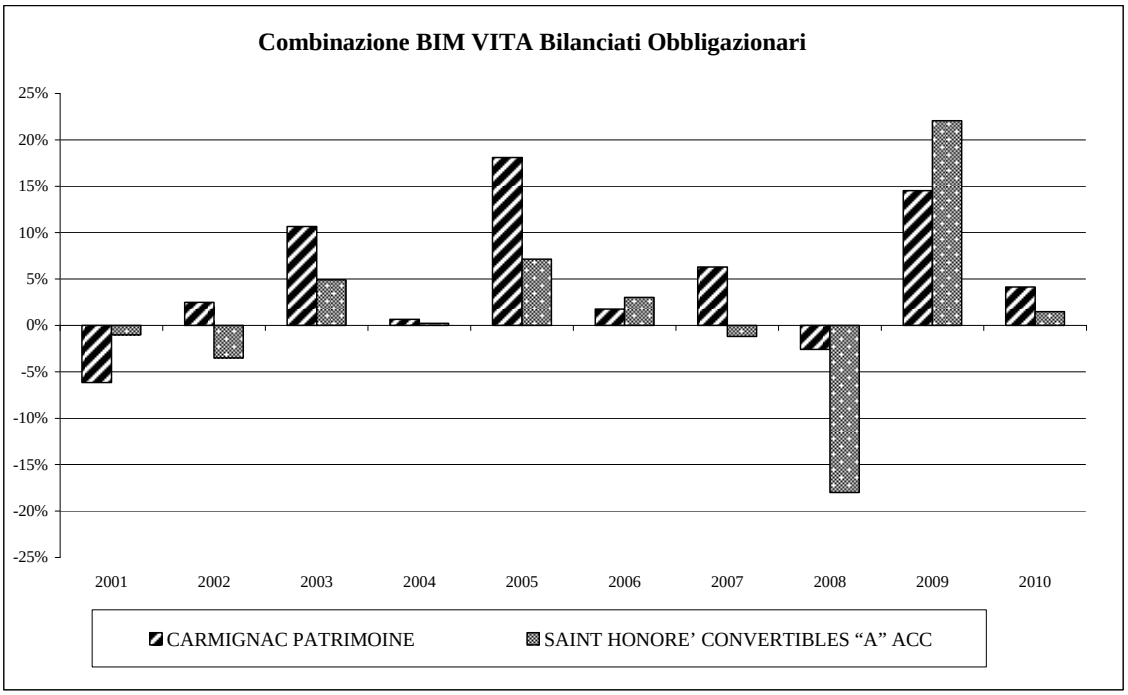

Sulla base dei rendimenti storici sopra rappresentati, la tabella di seguito riporta gli OICR componenti la Combinazione BIM VITA che hanno fatto registrare in ciascun anno solare dell'ultimo triennio rispettivamente la migliore e la peggiore performance.

DENOMINAZIONE OICR		
		2008
OICR migliore	CARMIGNAC PATRIMOINE	-2,59%
OICR peggiore	SAINT HONORE' CONVERTIBLES "A" ACC	- 18,00%
		2009
OICR migliore	SAINT HONORE' CONVERTIBLES "A" ACC	22,06%
OICR peggiore	CARMIGNAC PATRIMOINE	14,53%
		2010
OICR migliore	CARMIGNAC PATRIMOINE	4,15%
OICR peggiore	SAINT HONORE' CONVERTIBLES "A" ACC	1,49%

Avvertenza : I rendimenti passati non sono indicativi di quelli futuri.

Il monitoraggio dell'andamento degli OICR componenti ciascuna Combinazione BIM VITA, secondo le modalità descritte al par. *"PROPOSTE D'INVESTIMENTO FINANZIARIO"* Sez. *"INFORMAZIONI GENERALI SUL CONTRATTO"*, parte "Informazioni Generali" della presente Scheda Sintetica, cui si rimanda, costituisce i fondamenti dell'Attività di gestione periodica svolta dalla Società.

Di seguito è riportato per ciascun OICR appartenente alla Combinazione BIM VITA un grafico a barre che mostra i rendimenti annui degli ultimi 10 anni solari dell'OICR o dell'intero periodo per cui il dato è disponibile, se inferiore a 10 anni.
La performance dell'OICR riflette oneri sullo stesso gravanti e non contabilizzati nell'andamento del Benchmark.
I dati di rendimento includono le Spese di gestione di cui alla lettera c), par. *"DESCRIZIONE DEI COSTI"* della precedente Sez. *"COSTI"* e non includono i costi di sottoscrizione né i costi di rimborso a carico dell'Investitore-contraente.

CARMIGNAC PATRIMOINE

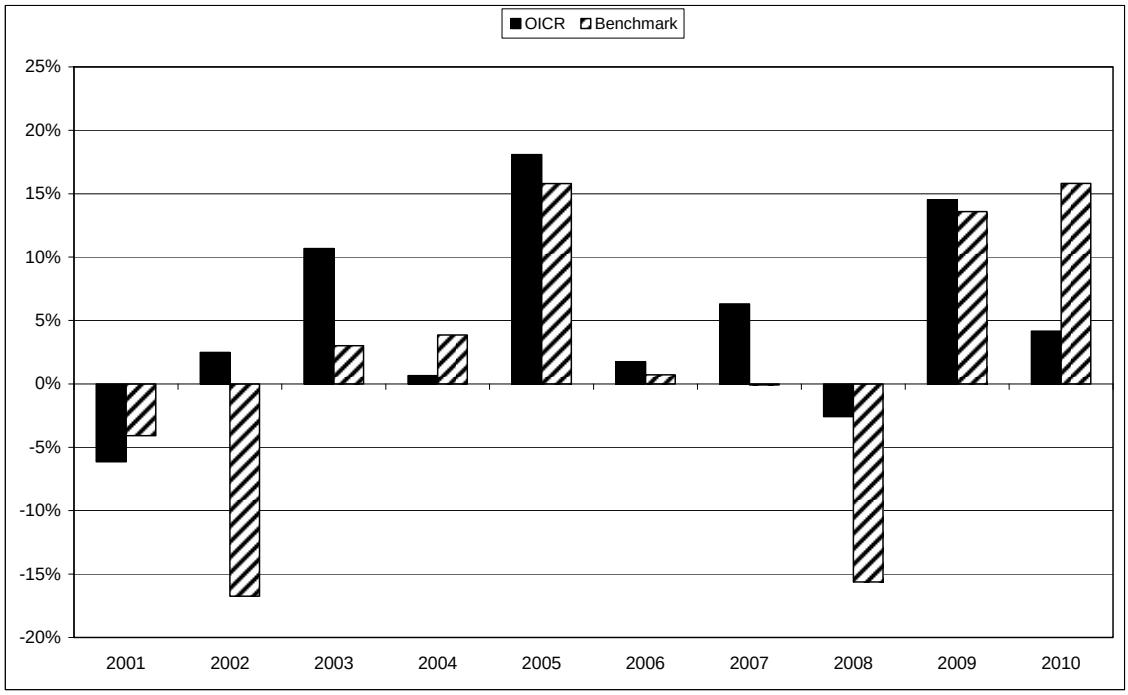

SAINT HONORE' CONVERTIBLES "A" ACC

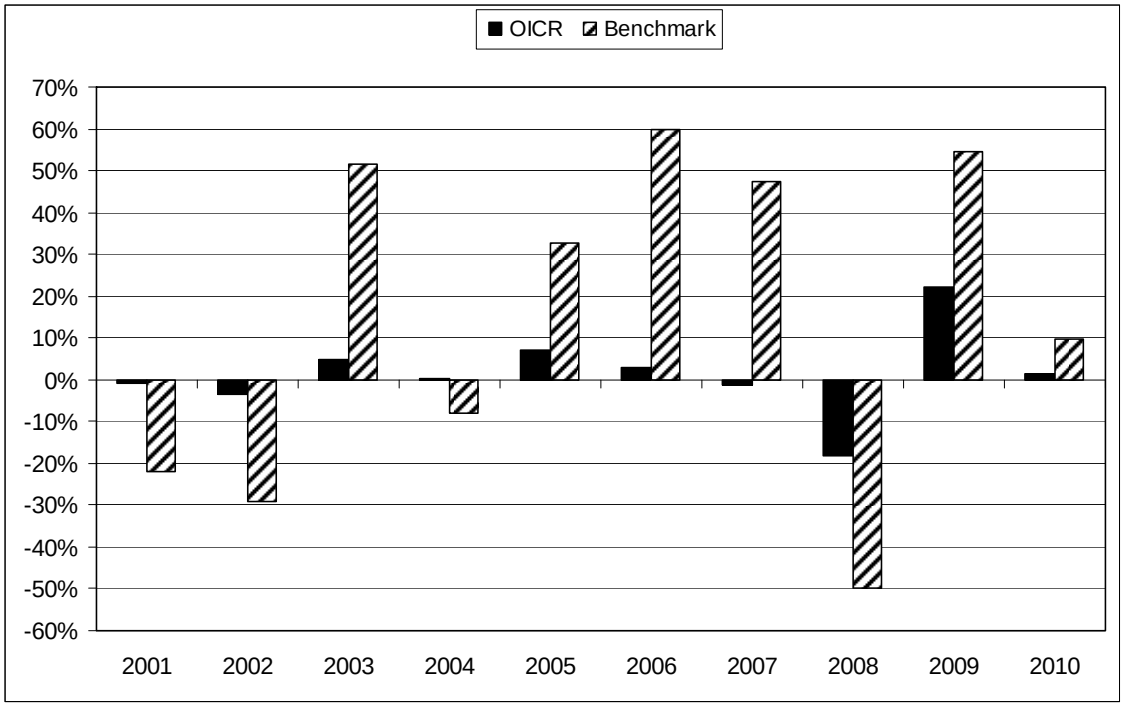

Avvertenza : I rendimenti passati non sono indicativi di quelli futuri.

TOTALE EXPENSE RATIO (TER)

Nella tabella di seguito si riporta il rapporto percentuale, riferito a ciascun anno solare dell'ultimo triennio, fra il totale degli oneri posti a carico di ciascun OICR componente la Combinazione BIM VITA ed il rispettivo patrimonio medio su base giornaliera dello stesso (c.d. TER). Si fornisce altresì, con riferimento al medesimo triennio, una stima del TER rappresentativo della Combinazione BIM VITA, determinato sommando al più elevato fra i TER riportati nella tabella che segue per ciascuno degli OICR che costituiscono la Combinazione BIM VITA le Spese di gestione di cui alla lettera c), par. *"DESCRIZIONE DEI COSTI"* della precedente Sez. *"COSTI"*.

DENOMINAZIONE OICR	**Rapporto tra costi complessivi e patrimonio medio**		
	2008	**2009**	**2010**
CARMIGNAC PATRIMOINE	1,82%	2,35%	1,77%
SAINT-HONORE CONVERTIBLES "A" ACC	1,25%	1,25%	1,25%

DENOMINAZIONE DELLA COMBINAZIONE BIM VITA	**Rapporto tra costi complessivi e patrimonio medio**		
	2008	**2009**	**2010**
Bilanciati Obbligazionari	4,42%	4,95%	4,37%

RETROCESSIONI AI DISTRIBUTORI

Di seguito viene riportata la quota-parte del totale dei costi dell'investimento finanziario retrocessi ai distributori.

Tipo costo	**Misura costo**	**Quota-parte retrocessa ai distributori**
Spese di emissione	250,00 euro	0,00%
Spese di gestione	2,60%	84,62%

Per le informazioni di dettaglio sui dati periodici, si rinvia alla Parte II del Prospetto d'offerta.

INFORMAZIONI ULTERIORI	
VALORIZZAZIONE DELL'INVESTIMENTO	Il valore unitario delle quote/azioni di ciascun OICR componente la combinazione BIM VITA (*uNAV*) è: ➢ calcolato dalla Società di Gestione dell'OICR, con periodicità giornaliera*;* ➢ pubblicato - con la medesima frequenza secondo la quale è calcolato ed al netto degli oneri su di esso gravanti - sul sito internet www.bimvita.it. Lo *uNAV* è altresì disponibile presso ciascun Soggetto Distributore.

Avvertenza: La Scheda Sintetica del Prospetto d'offerta deve essere consegnata all'Investitore-contraente, unitamente alle Condizioni Contrattuali, prima della sottoscrizione.

Data di deposito in Consob della parte "Informazioni Specifiche": 29/03/2011.
Data di validità della parte "Informazioni Specifiche": dal 01/04/2011.

La proposta d'investimento finanziario Bilanciati Obbligazionari è offerta dal 06/04/2010
La pubblicazione del Prospetto d'offerta non comporta alcun giudizio della Consob sull'opportunità dell'investimento proposto.

DICHIARAZIONE DI RESPONSABILITÀ

L'Impresa di assicurazione **BIM VITA S.p.A.** si assume la responsabilità della veridicità e della completezza delle informazioni contenute nella presente Scheda Sintetica, nonché della loro coerenza e comprensibilità.

BIM VITA S.p.A.
Il rappresentante legale
L'Amministratore Delegato
(Dott. Stefano Piantelli)

SCHEDA SINTETICA
INFORMAZIONI SPECIFICHE

La parte "Informazioni Specifiche", da consegnare obbligatoriamente all'Investitore-contraente prima della sottoscrizione, è volta ad illustrare le principali caratteristiche della Combinazione BIM VITA: ***Decorrelati***

INFORMAZIONI GENERALI SULL'INVESTIMENTO FINANZIARIO

NOME

Denominazione della Proposta di investimento finanziario	Decorrelati

Si rimanda al successivo par. *"ALTRE INFORMAZIONI"* per la denominazione dei singoli OICR componenti la Combinazione BIM VITA che identifica la Proposta d'investimento finanziario.

GESTORE

Denominazione del gestore della Combinazione BIM VITA	BIM VITA S.p.A.

ALTRE INFORMAZIONI

a)	Codice della proposta di investimento finanziario	Decorrelati01
b)	Modalità di versamento del premio presa a riferimento nella proposta di investimento finanziario	Premio unico anticipato con possibilità di versamenti integrativi, anch'essi da corrispondere in unica soluzione.
c)	Importi di premio in Euro	Premio unico minimo : 15.000,00; Premio integrativo minimo : 5.000,00
d)	Finalità della proposta di investimento finanziario	Crescita del capitale con variabilità dei rendimenti in un contesto di gestione decorrelata rispetto all'andamento dei mercati azionari

OICR componenti la Combinazione BIM VITA				
Denominazione	Codice ISIN al portatore	Denominazione del gestore dell'OICR	Domicilio	Data di istituzione/inizio operatività
ELAN FRANCE INDICE BEAR	FR0000400434	Rothschild & Cie Gestion	Fondo di diritto francese	26/05/1989
LFP LONG VOLATILITY	FR0010500371	Gestore: LFP; LFP appartiene al Gruppo UFG-LFP	Fondo di diritto francese	23/08/2007

Ulteriori informazioni	
Armonizzazione (ai sensi della Direttiva 85/611/CEE)	L' OICR LFP Long Volatiliy è armonizzato alla Direttiva 85/611/CE. L'OICR Elan France Indice Bear non è armonizzato alla Direttiva 85/611/CE
Politica di distribuzione dei dividendi	Gli OICR componenti la Combinazione BIM VITA Decorrelati sono ad accumulazione dei proventi.
Valuta	Tutti gli OICR componenti la Combinazione BIM VITA Decorrelati sono denominati in Euro.

STRUTTURA E RISCHI DELL'INVESTIMENTO FINANZIARIO

TIPOLOGIA DI GESTIONE

Combinazione BIM VITA

		LFP LONG VOLATILITY	Flessibile
b)	Stile di gestione	ELAN FRANCE INDICE BEAR	Passivo
c)	Obiettivo della gestione	L'obiettivo della gestione della Categoria è quella di generare un rendimento assoluto nel medio lungo termine a prescindere dall'andamento dei mercati di riferimento attraverso strategie di investimento diversificate basate su: acquisto/vendita di volatilità, posizioni lunghe e corte su varie classi di attivi, gestione finanziaria contraria rispetto all'andamento degli indici di mercato. Si riporta di seguito il dato relativo alla volatilità media annua attesa degli OICR sottostanti alla presente Categoria BIM VITA Decorrelati.	
d)	Qualifica	L'OICR ELAN FRANCE INDICE BEAR è indicizzato	

OICR componenti la Combinazione BIM VITA Decorrelati			
Denominazione	Tipologia di gestione	Stile di gestione	Benchmark
ELAN FRANCE INDICE BEAR	A benchmark	Passivo	Cac 40
LFP LONG VOLATILITY	Flessibile		volatilità sottesa al grado di rischio e pari a 5,59%.

Si rinvia alla Sez. B.1.1) Parte I del Prospetto d'offerta per le informazioni di dettaglio sull' Obiettivo della gestione di ogni singolo OICR appartenente alla Combinazione BIM VITA Decorrelati.

ORIZZONTE TEMPORALE DI INVESTIMENTO CONSIGLIATO	

Orizzonte temporale d'investimento consigliato per la permanenza nella Combinazione BIM VITA	20 Anni (*)

L' Orizzonte temporale consigliato all'Investitore-contraente è un'indicazione espressa in anni interi del periodo ottimale di permanenza nell'investimento finanziario, calcolata dalla Società in relazione alle caratteristiche della struttura finanziaria sottostante in termini sia di profilo di rischio-rendimento, sia di onerosità.

(*) Il dato riportato è stato determinato in base agli anni di permanenza minima necessari al recupero dei costi riferiti all'OICR, appartenente alla stessa Combinazione Bim Vita con l'Orizzonte temporale d'investimento consigliato più lungo, come indicato nella seguente tabella.

Denominazione OICR	Orizzonte temporale d'investimento consigliato
ELAN FRANCE INDICE BEAR	20
LFP LONG VOLATILITY	20

PROFILO DI RISCHIO

Grado di rischio:

Grado di rischio connesso all'investimento nella Combinazione BIM VITA	Alto (*)

Il grado di rischio è un indicatore qualitativo della rischiosità complessiva dell'investimento finanziario, può assumere valori in una scala crescente: *basso, medio-basso, medio, medio-alto, alto, molto-alto*. A ciascuna classe corrispondono apposite misure di rischio di carattere quantitativo basate sulla volatilità dei rendimenti dell'investimento finanziario.

(*) Il valore riportato è stato determinato in base all'OICR appartenente alla stessa Combinazione Bim Vita che presenta la maggiore rischiosità; i gradi di rischio degli OICR compresi nella presente Combinazione Bim Vita sono riportati nella seguente tabella.

Denominazione OICR	Grado di rischio
ELAN FRANCE INDICE BEAR	Alto
LFP LONG VOLATILITY	Medio- Alto

POLITICA DI INVESTIMENTO

Categoria della Combinazione BIM VITA:	Decorrelati
Politica di investimento della Combinazione BIM VITA:	Gli OICR appartenenti alla presente Categoria godono di un'ampia libertà di selezione degli strumenti finanziari e dei mercati, potendo suddividere il portafoglio in modo variabile e dinamico tra azioni, obbligazioni e strumenti del mercato monetario. I titoli detenuti dagli OICR sono denominati in Euro. L'Area geografica di riferimento è rappresentata prevalentemente in Europa. I titoli obbligazionari appartengono sia ad emittenti pubblici, sia ad emittenti privati; i titoli azionari sono principalmente ad elevata capitalizzazione appartenenti a diversi settori economici. L'investimento in strumenti finanziari derivati è

	finalizzato ad una gestione efficente del portafoglio e per motivi di copertura. Nella presente Categoria non è previsto l'investimento in OICR istituiti o gestiti da SGR e/o Società del Gruppo Bim Vita.

CAC 40; quest'indice rappresenta una misura basata sulla capitalizzazione dei 40 valori più significativi tra le 100 maggiori capitalizzazioni di mercato della Borsa di Parigi, è calcolato giornalmente in tempo reale dalla Borsa di Parigi, viene giornalmente pubblicato sui principali quotidiani e diffuso tramite i principali provider).

Composizione dell'indice CAC 40

Società	Area geografica	Percentuale
Accor	Francia	0,73%
Air Liquide	Francia	3,08%
Alcatel-Lucent	Francia	0,74%
Alstom	Francia	1,45%
ArcelorMittal	Francia	3,36%
AXA	Francia	4,07%
BNP Paribas	Francia	7,99%
Bouygues	Francia	1,31%
Capgemini	Francia	0,62%
Carrefour	Francia	2,91%
Crédit Agricole S.A	Francia	1,87%
Danone	Francia	3,46%
Dexia	Francia	0,63%
EADS	Francia	0,70%
EDF	Francia	1,56%
Essilor	Francia	1,14%
France Télécom	Francia	4,72%
GDF Suez	Francia	5,16%
L'Oréal	Francia	2,63%
Lafarge	Francia	1,66%
Lagardère	Francia	0,45%
LVMH	Francia	2,57%

Michelin	Francia	0,89%
Pernod Ricard	Francia	1,76%
Peugeot	Francia	0,53%
PPR	Francia	0,91%
Renault	Francia	0,93%
Saint-Gobain	Francia	2,27%
Sanofi-Aventis	Francia	8,04%
Schneider Electric	Francia	2,45%
Société Générale	Francia	4,41%
STMicroelectronics	Francia	0,52%
Suez Environnement	Francia	0,59%
Technip	Francia	0,68%
Total	Francia	13,07%
Unibail-Rodamco	Francia	2,00%
Vallourec	Francia	0,90%
Veolia Environnement	Francia	1,39%
VINCI	Francia	2,47%
Vivendi	Francia	3,39%

Per una descrizione dettagliata delle politiche d'investimento dei singoli OICR che compongono la Combinazione BIM VITA, si rimanda al par. 9., Sez. B.1), Parte I del Prospetto d'offerta. Si rimanda inoltre al par. *"PROPOSTE D'INVESTIMENTO FINANZIARIO"* Sez. "*INFORMAZIONI GENERALI SUL CONTRATTO"*, parte "Informazioni Generali" della presente Scheda Sintetica per la descrizione dell'Attività di gestione svolta dalla Società.

GARANZIE	**La Società non offre alcuna garanzia di rimborso del capitale e/o di rendimento minimo dell'investimento finanziario. Pertanto, per effetto dei rischi finanziari dell'investimento vi è la possibilità che l'Investitore-contraente ottenga, al momento del rimborso, un ammontare inferiore al capitale investito.**

Si rinvia alla Sez. B.1), Parte I del Prospetto d'offerta per le informazioni di dettaglio sulla struttura e sui rischi dell'investimento finanziario.

COSTI

TABELLA DELL'INVESTIMENTO FINANZIARIO

La seguente tabella illustra l'incidenza dei costi sull'investimento finanziario riferita sia al momento della sottoscrizione sia all'orizzonte temporale d'investimento consigliato. Con riferimento al momento della sottoscrizione, il premio versato al netto dei costi delle coperture assicurative dei rischi demografici e delle spese di emissione previste dal contratto, rappresenta il capitale nominale; quest'ultima grandezza al netto dei costi di caricamento e di altri costi iniziali rappresenta il Capitale Investito.

Combinazione BIM VITA		**Momento della sottoscrizione**	**Orizzonte temporale d'investimento consigliato (valori su base annua)**
VOCI DI COSTO			
A	**Costi di Caricamento**	0,00%	0,00%
B	**Spese di Gestione** *(*)*		3,28%
C	**Costi delle Garanzie e/o immunizzazione**	0,00%	0,00%
D	**Altri costi contestuali al versamento**	0,00%	0,00%
E	**Altri costi successivi al versamento**		0,00%
F	**Bonus, premi e riconoscimenti di quote**	0,00%	0,00%
G	**Costi delle Coperture Assicurative** *(**)*		0,12%
H	**Spese di emissione**	0,00%	0,00%
COMPONENTI DELL'INVESTIMENTO FINANZIARIO			
I	**Premio versato**	100,00%	
L=I-(G+H)	**Capitale Nominale**	100,00%	
M=L-(A+C+D-F)	**Capitale Investito**	100,00%	

(*) Il dato esposto si ottiene sommando alle Spese di gestione di cui alla lettera c) del successivo par. *"DESCRIZIONE DEI COSTI"*, al netto dei Costi delle coperture assicurative di cui alla lettera G della tabella e degli eventuali rimborsi commissionali riconosciuti, gli Oneri di gestione più elevati fra quelli riportati nella tabella che segue per ciascuno degli OICR che costituiscono la Combinazione BIM VITA.
Il prelievo delle Spese di gestione di cui alla lettera c) del successivo par. *"DESCRIZIONE DEI COSTI"*, avviene mediante riduzione del numero di quote assegnate al contratto.

(**) I costi delle coperture assicurative sono finanziati mediante prelievo dalle spese di gestione.

Avvertenza: La tabella dell'investimento finanziario rappresenta un'esemplificazione realizzata con riferimento ai soli costi la cui applicazione non è subordinata ad alcuna condizione. Per un'illustrazione completa di tutti i costi applicati si rinvia alla Sez. C), Parte I del Prospetto d'offerta.

DESCRIZIONE DEI COSTI

Il contratto prevede l'applicazione dei seguenti costi :

Oneri direttamente a carico dell'Investitore-contraente		
a)	Spese di emissione	250,00 euro trattenute dalla Società soltanto in caso di esercizio della facoltà di recesso dal contratto.
b)	Costi di caricamento	Non previsti.

c)	Spese di gestione	2,60% annue prelevate trimestralmente con riferimento a ciascuno degli OICR collegati al contratto, mediante riduzione del corrispondente numero di quote/azioni. Tale costo comprende i costi delle coperture assicurative previste dal contratto.
d)	Costi delle coperture assicurative previste dal contratto	0,12% annuo, inclusi nelle spese di gestione.
f)	Costi di rimborso del capitale prima della scadenza (C.D. COSTI DI RISCATTO)	50,00 euro, da applicarsi esclusivamente a seguito della richiesta di riscatto totale o di ciascuna richiesta di riscatto parziale, pervenuta alla Società nel corso del primo anno di durata contrattuale.

Oneri indirettamente a carico dell'Investitore-contraente (relativi a ciascun OICR componente la Combinazione BIM VITA)

Denominazione OICR	**Oneri di gestione**	**Commissioni di perfomance**	**Commissioni max di sottoscrizione (o di rimborso) [1]**	**Commissioni max di gestione [1]**	**Commissioni max di incentivo [1]**
ELAN FRANCE INDICE BEAR	0,25%	Non previste	Non previste	Non previste	Non previste
LFP LONG VOLATILITY	0,80%	Non previste	Non previste	Non previste	Non previste

[1] Commissioni massime applicabili nell'ipotesi in cui l'OICR investa almeno il 10% del totale dell'attivo in quote/azioni di OICR.

Altri costi direttamente o indirettamente a carico dell'Investitore-contraente
Non sono previsti altri costi.

Per le informazioni di dettaglio sui costi, sulle agevolazioni e sul regime fiscale, si rinvia alla Sez. C), Parte I del Prospetto d'offerta.

DATI PERIODICI

RENDIMENTO STORICO

Nel grafico sottostante, sono riportati, per ciascun anno solare in cui tutti gli OICR componenti la Combinazione BIM VITA erano operativi, i relativi rendimenti passati. Tale rappresentazione ha esclusivamente una valenza illustrativa della variabilità dei rendimenti storici che hanno avuto gli OICR che compongono la Combinazione Bim Vita.

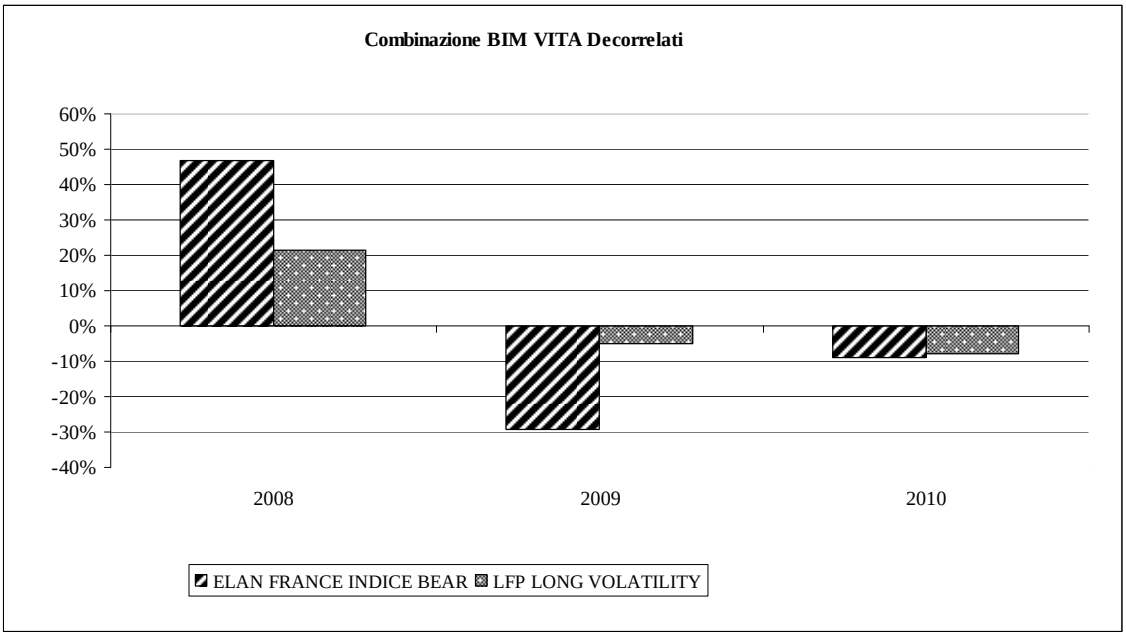

Sulla base dei rendimenti storici sopra rappresentati, la tabella di seguito riporta gli OICR componenti la Combinazione BIM VITA che hanno fatto registrare in ciascun anno solare dell'ultimo triennio rispettivamente la migliore e la peggiore performance.

DENOMINAZIONE OICR		
		2008
OICR migliore	ELAN FRANCE INDICE BEAR	46,72%
OICR peggiore	LFP LONG VOLATILITY	21,38%
		2009
OICR migliore	LFP LONG VOLATILITY	-4,95%
OICR peggiore	ELAN FRANCE INDICE BEAR	-29,35%
		2010
OICR migliore	LFP LONG VOLATILITY	-7,79%
OICR peggiore	ELAN FRANCE INDICE BEAR	-8,79%

Avvertenza : I rendimenti passati non sono indicativi di quelli futuri.

Il monitoraggio dell'andamento degli OICR componenti ciascuna Combinazione BIM VITA, secondo le modalità descritte al par. *"PROPOSTE D'INVESTIMENTO FINANZIARIO"* Sez. *"INFORMAZIONI GENERALI SUL CONTRATTO"*, parte "Informazioni Generali" della presente Scheda Sintetica, cui si rimanda, costituisce i fondamenti dell' Attività di gestione periodica svolta dalla Società.

Di seguito è riportato per ciascun OICR appartenente alla Combinazione BIM VITA un grafico a barre che mostra i rendimenti annui degli ultimi 10 anni solari dell'OICR o dell'intero periodo per cui il dato è disponibile, se inferiore a 10 anni.

La performance dell'OICR riflette oneri sullo stesso gravanti e non contabilizzati nell'andamento del Benchmark.
I dati di rendimento includono le Spese di gestione di cui alla lettera c), par. *"DESCRIZIONE DEI COSTI"* della precedente Sez. *"COSTI"* e non includono i costi di sottoscrizione né i costi di rimborso a carico dell'Investitore-contraente.

ELAN FRANCE INDICE BEAR

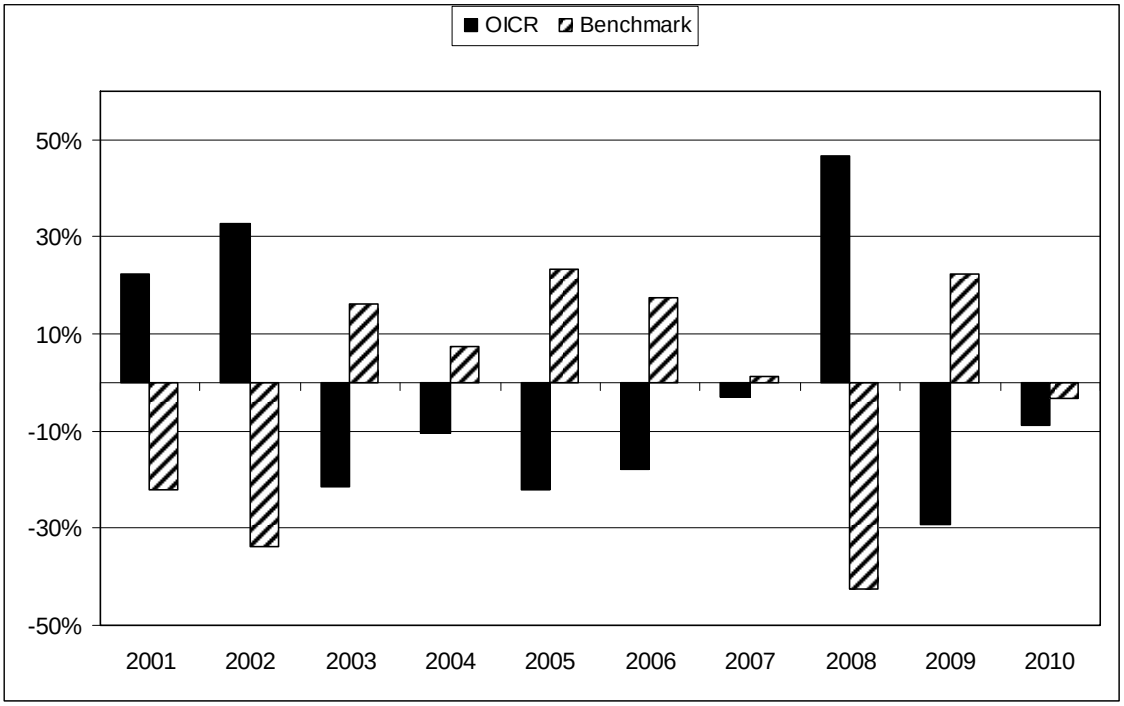

LFP LONG VOLATILITY

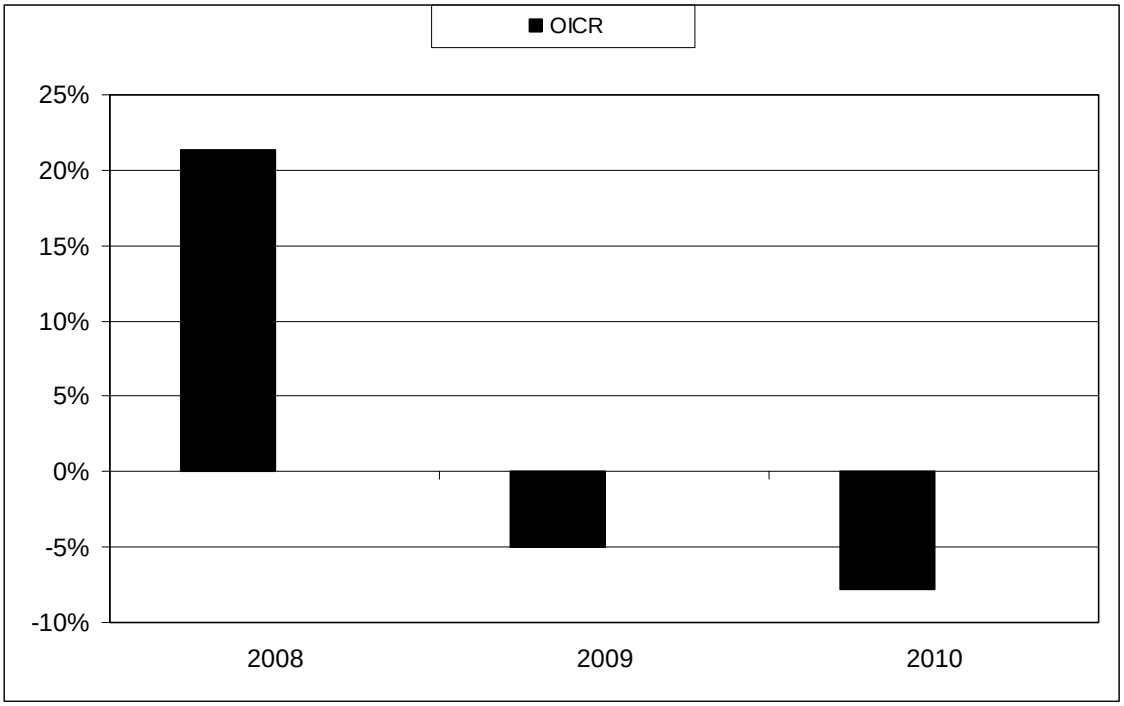

Avvertenza : I rendimenti passati non sono indicativi di quelli futuri.

<table>
<tr>
<td>TOTALE EXPENSE RATIO (TER)</td>
<td>Nella tabella di seguito si riporta il rapporto percentuale, riferito a ciascun anno solare dell’ultimo triennio, fra il totale degli oneri posti a carico di ciascun OICR componente la Combinazione BIM VITA ed il rispettivo patrimonio medio su base giornaliera dello stesso (c.d. TER). Si fornisce altresì, con riferimento al medesimo triennio, una stima del TER rappresentativo della Combinazione BIM VITA, determinato sommando al più elevato fra i TER riportati nella tabella che segue per ciascuno degli OICR che costituiscono la Combinazione BIM VITA le Spese di gestione di cui alla lettera c), par. “DESCRIZIONE DEI COSTI” della precedente Sez. “COSTI”.
<table>
<tr><th rowspan="2">DENOMINAZIONE OICR</th><th colspan="3">Rapporto tra costi complessivi e patrimonio medio</th></tr>
<tr><th>2008</th><th>2009</th><th>2010</th></tr>
<tr><td>ELAN FRANCE INDICE BEAR</td><td>0,51%</td><td>0,25% (oneri di gestione)</td><td>0,25% (oneri di gestione)</td></tr>
<tr><td>LFP LONG VOLATILITY</td><td>0,80% (oneri di gestione)</td><td>0,80% (oneri di gestione)</td><td>0,80% (oneri di gestione)</td></tr>
</table>
<table>
<tr><th rowspan="2">DENOMINAZIONE DELLA COMBINAZIONE BIM VITA</th><th colspan="3">Rapporto tra costi complessivi e patrimonio medio</th></tr>
<tr><th>2008</th><th>2009</th><th>2010</th></tr>
<tr><td>DECORRELATI</td><td>3,40%</td><td>3,40%</td><td>3,40%</td></tr>
</table>
</td>
</tr>
<tr>
<td>RETROCESSIONI AI DISTRIBUTORI</td>
<td>Di seguito viene riportata la quota-parte del totale dei costi dell’investimento finanziario retrocessi ai distributori.
<table>
<tr><th>Tipo costo</th><th>Misura costo</th><th>Quota-parte retrocessa ai distributori</th></tr>
<tr><td>Spese di emissione</td><td>250,00 euro</td><td>0,00%</td></tr>
<tr><td>Spese di gestione</td><td>2,60%</td><td>84,62%</td></tr>
</table>
</td>
</tr>
<tr>
<td colspan="2">Per le informazioni di dettaglio sui dati periodici, si rinvia alla Parte II del Prospetto d’offerta.</td>
</tr>
</table>

INFORMAZIONI ULTERIORI	
VALORIZZAZIONE DELL'INVESTIMENTO	Il valore unitario delle quote/azioni di ciascun OICR componente la combinazione BIM VITA (*uNAV*) è: ➢ calcolato dalla Società di Gestione dell'OICR, con periodicità giornaliera*;* ➢ pubblicato - con la medesima frequenza secondo la quale è calcolato ed al netto degli oneri su di esso gravanti - sul sito internet www.bimvita.it. Lo *uNAV* è altresì disponibile presso ciascun Soggetto distributore.

Avvertenza: La Scheda Sintetica del Prospetto d'offerta deve essere consegnata all'Investitore-contraente, unitamente alle Condizioni Contrattuali, prima della sottoscrizione.

Data di deposito in Consob della parte "Informazioni Specifiche": 29/03/2011.
Data di validità della parte "Informazioni Specifiche": dal 01/04/2011.

La proposta d'investimento finanziario Decorrelati è offerta dal 06/04/2010.
La pubblicazione del Prospetto d'offerta non comporta alcun giudizio della Consob sull'opportunità dell'investimento proposto.

DICHIARAZIONE DI RESPONSABILITÀ

L'Impresa di assicurazione **BIM VITA S.p.A.** si assume la responsabilità della veridicità e della completezza delle informazioni contenute nella presente Scheda Sintetica, nonché della loro coerenza e comprensibilità.

BIM VITA S.p.A.
Il rappresentante legale
L'Amministratore Delegato
(Dott. Stefano Piantelli)

SCHEDA SINTETICA
INFORMAZIONI SPECIFICHE

La parte "Informazioni Specifiche", da consegnare obbligatoriamente all'Investitore-contraente prima della sottoscrizione, è volta ad illustrare le principali caratteristiche della Combinazione BIM VITA: ***Flessibili 03***

INFORMAZIONI GENERALI SULL'INVESTIMENTO FINANZIARIO

NOME

Denominazione della Proposta di investimento finanziario	Flessibili 03

Si rimanda al successivo par. *"ALTRE INFORMAZIONI"* per la denominazione dei singoli OICR componenti la Combinazione BIM VITA che identifica la Proposta d'investimento finanziario.

GESTORE

Denominazione del gestore della Combinazione BIM VITA	BIM VITA S.p.A.

ALTRE INFORMAZIONI

a)	Codice della proposta di investimento finanziario	Flessibili03
b)	Modalità di versamento del premio presa a riferimento nella proposta di investimento finanziario	Premio unico anticipato con possibilità di versamenti integrativi, anch'essi da corrispondere in unica soluzione.
c)	Importi di premio in Euro	Premio unico minimo : 15.000,00; Premio integrativo minimo : 5.000,00
d)	Finalità della proposta di investimento finanziario	Crescita del capitale con variabilità dei rendimenti, con contestuale controllo del rischio e/o obiettivo di rendimento "total return".

OICR componenti la Combinazione BIM VITA				
Denominazione	Codice ISIN al portatore	Denominazione del gestore dell'OICR	Domicilio	Data di istituzione/inizio operatività
CAPITAL AT WORK UMBRELLA FUND INFLATION AT WORK	LU0175696946	CAPITAL AT WORK INT'L S.A	SICAV di diritto lussemburghese	10/10/2003
DIAMAN SICAV FGS SYSTEMATIC TRADING	LU0277560933	Degroof Gestion Institutionelle	SICAV di diritto lussemburghese	Febbraio 2007; nuova politica gestione dal 02/01/2010
DIAMAN SICAV ZENIT DYNAMIC BOND P	LU0277560420	Degroof Gestion Institutionelle	SICAV di diritto lussemburghese	gennaio 2007
JPM GLOBAL CAPITAL APPRECIATION A (ACC) - EUR	LU0095938881	JPMorgan Asset Management (Europe) S.à r.l	SICAV di diritto lussemburghese	23/10/1998
JPM HIGHBRIDGE STATISTICAL MARKET NEUTRAL A (ACC) - EUR	LU0273792142	JPMorgan Asset Management (Europe) S.à r.l	SICAV di diritto lussemburghese	06/11/2006
JPM INCOME OPPORTUNITY A (ACC) - EUR (HEDGED)	LU0289470113	JPMorgan Asset Management (Europe) S.à r.l	SICAV di diritto lussemburghese	19/07/2007
LO FUNDS - ALTERNATIVE BETA	LU0428700131	Lombard Odier Darier Hentsch	SICAV di diritto	21/09/2009

(EUR) I		(Jersey) Limited	lussemburghese	
LO FUNDS - 1798 TACTICAL ALPHA (EUR) I	LU0428698210	Lombard Odier Darier Hentsch (Jersey) Limited	SICAV di diritto lussemburghese	02/10/2009
PF(LUX) ABSOLUTE RETURN GLOBAL DIVERSIFIED	LU0247079386	PICTET Funds (Europe) S.A.	SICAV di diritto lussemburghese	27/03/2006
ZENIT MULTISTRATEGY SICAV FLEX	LU0280697748	Degroof Gestion Institutionelle	SICAV di diritto lussemburghese	29/11/2006
AMUNDI – VOLATILITY EURO EQUITIES – EUR MC	LU0329449069	Amundi Luxembourg S.A	SICAV di diritto lussemburghese	06/11/2007
RWC – RWC GLOBAL CONVERTIBLES – EUR A	LU0273642768	RWC Global Convertibles Fund.	SICAV di diritto lussemburghese	02/02/2007
MORGAN STANLEY INVESTMENT FUNDS DIVERSIFIED ALPHA PLUS FUND	LU0360491038	Morgan Stanley Investment Management, Inc.	SICAV di diritto lussemburghese	03/06/2008

Ulteriori informazioni	
Armonizzazione (ai sensi della Direttiva 85/611/CEE)	Tutti gli OICR componenti la Combinazione BIM VITA Flessibili 03 sono armonizzati.
Politica di distribuzione dei dividendi	Gli OICR componenti la Combinazione BIM VITA Flessibili 03 sono ad accumulazione dei proventi.
Valuta	Tutti gli OICR componenti la Combinazione BIM VITA Flessibili 03 sono denominati in Euro.

STRUTTURA E RISCHI DELL'INVESTIMENTO FINANZIARIO	
TIPOLOGIA DI GESTIONE	

Combinazione BIM VITA		
a)	Tipologia di gestione	Flessibile ad eccezione degli OICR LO FUNDS - ALTERNATIVE BETA (EUR) I e LO FUNDS - 1798 TACTICAL ALPHA (EUR) I che adottano una tipologia a benchmark.
b)	Obiettivo della gestione	Essendo gli OICR a gestione flessibile, l'obiettivo della gestione è rappresentato dalla volatilità sottesa al grado di rischio o dal Value at Risk (VaR). In quest'ultimo caso l'obiettivo del gestore è contenere il VaR entro il livello obiettivo in modo da ridurre – con un grado di confidenza molto elevato – la probabilità di perdita del fondo interno, nell'orizzonte temporale prefissato. Si riportano di seguito le informazioni relative agli OICR sottostanti alla presente Combinazione BIM VITA Flessibili 02.
c)	Qualifica	L'OICR LO FUNDS - ALTERNATIVE BETA (EUR) I è indicizzato

OICR componenti la Combinazione BIM VITA Flessibili 03			
Denominazione	Tipologia di gestione	Stile di gestione	Volatilità/ VaR / benchmark.
CAPITAL AT WORK UMBRELLA FUND INFLATION AT WORK	Flessibile		4,50%
DIAMAN SICAV FGS SYSTEMATIC TRADING	Flessibile		11,93%
DIAMAN SICAV ZENIT DYNAMIC BOND P	Flessibile		2,135%
JPM GLOBAL CAPITAL APPRECIATION A (ACC) - EUR	Flessibile		9,52%
JPM HIGHBRIDGE STATISTICAL MARKET NEUTRAL A (ACC) - EUR	Flessibile		4 - 6%
JPM INCOME OPPORTUNITY A (ACC) - EUR (HEDGED)	Flessibile		2,60%
LO FUNDS - ALTERNATIVE BETA (EUR) I	A benchmark	passivo	(Benchmark): HFRX Fund Weighted Composite Index.
LO FUNDS - 1798 TACTICAL ALPHA (EUR) I	A benchmark	Attivo	(Benchmark): EONIA
PF(LUX) ABSOLUTE RETURN GLOBAL DIVERSIFIED	Flessibile		3,99%
ZENIT MULTISTRATEGY	Flessibile		11,54%

SICAV FLEX			
AMUNDI – VOLATILITY EURO EQUITIES – EUR MC	Flessibile	Il livello del VaR obiettivo – fissato per questo OICR ad un max del 35% - costituisce un elemento indicativo, utile per il raffronto dei risultati ottenuti dal gestore, ma non rappresenta garanzia o protezione della perdita massima che il fondo interno può subire in seguito all'attività di gestione.	
RWC – RWC GLOBAL CONVERTIBLES – EUR A	Flessibile	Volatilità target compresa tra 5% e 7%	
MORGAN STANLEY INVESTMENT FUNDS DIVERSIFIED ALPHA PLUS FUND	Flessibile	7,16%	

Si rinvia alla Sez. B.1.1) Parte I del Prospetto d'offerta per le informazioni di dettaglio sull' Obiettivo della gestione di ogni singolo OICR appartenente alla Combinazione BIM VITA Flessibili 03.

ORIZZONTE TEMPORALE DI INVESTIMENTO CONSIGLIATO

Orizzonte temporale d'investimento consigliato per la permanenza nella Combinazione BIM VITA	20 Anni (*)

L' Orizzonte temporale consigliato all'Investitore-contraente è un'indicazione espressa in anni interi del periodo ottimale di permanenza nell'investimento finanziario, calcolata dalla Società in relazione alle caratteristiche della struttura finanziaria sottostante in termini sia di profilo di rischio-rendimento, sia di onerosità.

(*) Il dato riportato è stato determinato in base agli anni di permanenza minima necessari al recupero dei costi riferiti all'OICR, appartenente alla stessa Combinazione Bim Vita con l'Orizzonte temporale d'investimento consigliato più lungo, come indicato nella seguente tabella.

Denominazione OICR	Orizzonte temporale d'investimento consigliato
CAPITAL AT WORK UMBRELLA FUND INFLATION AT WORK	20
DIAMAN SICAV FGS SYSTEMATIC TRADING	20
DIAMAN SICAV ZENIT DYNAMIC BOND P	12
JPM GLOBAL CAPITAL APPRECIATION A (ACC) - EUR	20
JPM HIGHBRIDGE STATISTICAL MARKET NEUTRAL A (ACC) - EUR	20
JPM INCOME OPPORTUNITY A (ACC) - EUR (HEDGED)	20
LO FUNDS - ALTERNATIVE BETA (EUR) I	20
LO FUNDS - 1798 TACTICAL ALPHA (EUR) I	20
PF(LUX) ABSOLUTE RETURN GLOBAL DIVERSIFIED	20
ZENIT MULTISTRATEGY SICAV FLEX	20
AMUNDI – VOLATILITY EURO EQUITIES – EUR MC	20
RWC – RWC GLOBAL CONVERTIBLES – EUR A	20
MORGAN STANLEY INVESTMENT FUNDS DIVERSIFIED ALPHA PLUS FUND	20

PROFILO DI RISCHIO

Grado di rischio:

Grado di rischio connesso all'investimento nella Combinazione BIM VITA	Alto (*)

Il grado di rischio è un indicatore qualitativo della rischiosità complessiva dell'investimento finanziario, può assumere valori in una scala crescente: *basso, medio-basso, medio, medio-alto, alto, molto-alto*. A ciascuna classe corrispondono apposite misure di rischio di carattere quantitativo basate sulla volatilità dei rendimenti dell'investimento finanziario.

(*) Il valore riportato è stato determinato in base all'OICR appartenente alla stessa Combinazione Bim Vita che presenta la maggiore rischiosità; i gradi di rischio degli OICR compresi nella presente Combinazione Bim Vita sono riportati nella seguente tabella.

Denominazione OICR	Grado di rischio
CAPITAL AT WORK UMBRELLA FUND INFLATION AT WORK	Medio
DIAMAN SICAV FGS SYSTEMATIC TRADING	Medio – Alto
DIAMAN SICAV ZENIT DYNAMIC BOND P	Medio
JPM GLOBAL CAPITAL APPRECIATION A (ACC) - EUR	Medio – Alto
JPM HIGHBRIDGE STATISTICAL MARKET	Medio

NEUTRAL A (ACC) - EUR	
JPM INCOME OPPORTUNITY A (ACC) - EUR (HEDGED)	Medio – Basso
LO FUNDS - ALTERNATIVE BETA (EUR) I	Medio - Alto
LO FUNDS - 1798 TACTICAL ALPHA (EUR) I	Medio - Alto
PF(LUX) ABSOLUTE RETURN GLOBAL DIVERSIFIED	Medio – Alto
ZENIT MULTISTRATEGY SICAV FLEX	Alto
AMUNDI – VOLATILITY EURO EQUITIES – EUR MC	Medio – Alto
RWC – RWC GLOBAL CONVERTIBLES – EUR A	Medio – Alto
MORGAN STANLEY INVESTMENT FUNDS DIVERSIFIED ALPHA PLUS FUND	Medio - Alto

Scostamento dal benchmark:

Scostamento dal benchmark della Combinazione BIM VITA	Rilevante (*)

Lo scostamento dal benchmark è un indicatore che qualifica il contributo delle scelte di gestione alla rischiosità complessiva dell'investimento finanziario rispetto alla fonte di rischio esogena derivante dall'evoluzione del Benchmark. L'indicatore può assumere valori qualitativi crescenti in base alla seguente scala: *contenuto, significativo, rilevante.*

(*) Il valore è stato determinato in base all'OICR che appartiene alla stessa Combinazione Bim Vita che presenta il grado di scostamento più elevato; di seguito si riportano gli scostamenti dal relativo Benchmark di ciascuno degli OICR che compongono la Combinazione BIM VITA.

Denominazione OICR	Scostamento
LO FUNDS - ALTERNATIVE BETA (EUR) I	Rilevante
LO FUNDS - 1798 TACTICAL ALPHA (EUR) I	Rilevante

POLITICA DI INVESTIMENTO

Categoria della Combinazione BIM VITA:	Flessibili
Politica di investimento della Combinazione BIM VITA:	Gli OICR appartenenti alla presente Categoria godono di un'ampia libertà di selezione degli strumenti finanziari e dei mercati, potendo suddividere il portafoglio in modo variabile e dinamico tra azioni, obbligazioni e strumenti del mercato monetario. I titoli detenuti dagli OICR sono denominati in Euro. L'Area geografica di riferimento è rappresentata prevalentemente in Europa. I titoli obbligazionari appartengono sia ad emittenti pubblici, sia ad emittenti privati; i titoli azionari sono principalmente ad elevata capitalizzazione appartenenti a diversi settori economici. L'investimento in strumenti finanziari derivati è finalizzato ad una gestione efficente del portafoglio e per motivi di copertura. Nella presente Categoria non è previsto l'investimento in OICR istituiti o gestiti da SGR e/o Società del Gruppo Bim Vita.

Composizione dell'indice HFRX Fund Weighted Composite Index

Questo indice, nato nel gennaio del 1990, viene calcolato tre volte al mese (1°, 5 e 15 di ogni mese) dalla casa omonima ed il suo paniere è rivisto mensilmente. L'obiettivo dell'indice è di riflettere l'andamento dell'intero comparto dei fondi hedge con il vincolo di considerare solo fondi con ammontari in gestione superiori a 50 milioni di USD che siano attivi da almeno 12 mesi.
L'archivio a cui si fa riferimento conta circa 2000 fondi rappresentando cosi l'intera industria. I fondi sono denominati principalmente in USD, ma anche GBP, JPY, CHF e ovviamente EUR. Le categorie di hedge fund rappresentate sono: equity hedge 48%, macro 24%, relative value 18%, event-driven 10%.
L'indice è equipesato (nel senso che ogni fondo pesa allo stesso modo nel calcolo dei rendimenti) e viene pubblicato sul sito di HFR e dai principali providers di dati economico-finanziari.

Per una descrizione dettagliata delle politiche d'investimento dei singoli OICR che compongono la Combinazione BIM VITA, si rimanda al par. 9., Sez. B.1), Parte I del Prospetto d'offerta. Si rimanda inoltre al par. *"PROPOSTE D'INVESTIMENTO FINANZIARIO"* Sez. *"INFORMAZIONI GENERALI SUL CONTRATTO"*, parte "Informazioni Generali" della presente Scheda Sintetica per la descrizione dell'Attività di gestione svolta dalla Società.

GARANZIE	**La Società non offre alcuna garanzia di rimborso del capitale e/o di rendimento minimo dell'investimento finanziario. Pertanto, per effetto dei rischi finanziari dell'investimento vi è la possibilità che l'Investitore-contraente ottenga, al momento del rimborso, un ammontare inferiore al capitale investito.**

Si rinvia alla Sez. B.1), Parte I del Prospetto d'offerta per le informazioni di dettaglio sulla struttura e sui rischi dell'investimento finanziario.

COSTI

TABELLA DELL'INVESTIMENTO FINANZIARIO

La seguente tabella illustra l'incidenza dei costi sull'investimento finanziario riferita sia al momento della sottoscrizione sia all'orizzonte temporale d'investimento consigliato. Con riferimento al momento della sottoscrizione, il premio versato al netto dei costi delle coperture assicurative dei rischi demografici e delle spese di emissione previste dal contratto, rappresenta il capitale nominale; quest'ultima grandezza al netto dei costi di caricamento e di altri costi iniziali rappresenta il Capitale Investito.

Combinazione BIM VITA		**Momento della sottoscrizione**	**Orizzonte temporale d'investimento consigliato (valori su base annua)**
VOCI DI COSTO			
A	**Costi di Caricamento**	0,00%	0,00%
B	**Spese di Gestione** *(*)*		3,98%
C	**Costi delle Garanzie e/o immunizzazione**	0,00%	0,00%
D	**Altri costi contestuali al versamento**	0,00%	0,00%
E	**Altri costi successivi al versamento**		0,00%
F	**Bonus, premi e riconoscimenti di quote**	0,00%	0,00%
G	**Costi delle Coperture Assicurative** *(**)*		0,12%
H	**Spese di emissione**	0,00%	0,00%
COMPONENTI DELL'INVESTIMENTO FINANZIARIO			
I	**Premio versato**	100,00%	
L=I-(G+H)	**Capitale Nominale**	100,00%	
M=L-(A+C+D-F)	**Capitale Investito**	100,00%	

(*) Il dato esposto si ottiene sommando alle Spese di gestione di cui alla lettera c) del successivo par. *"DESCRIZIONE DEI COSTI"*, al netto dei Costi delle coperture assicurative di cui alla lettera G della tabella e degli eventuali rimborsi commissionali riconosciuti, gli Oneri di gestione più elevati fra quelli riportati nella tabella che segue per ciascuno degli OICR che costituiscono la Combinazione BIM VITA.
Il prelievo delle Spese di gestione di cui alla lettera c) del successivo par. *"DESCRIZIONE DEI COSTI"*, avviene mediante riduzione del numero di quote assegnate al contratto.

(**) I costi delle coperture assicurative sono finanziati mediante prelievo dalle spese di gestione.

Avvertenza: La tabella dell'investimento finanziario rappresenta un'esemplificazione realizzata con riferimento ai soli costi la cui applicazione non è subordinata ad alcuna condizione. Per un'illustrazione completa di tutti i costi applicati si rinvia alla Sez. C), Parte I del Prospetto d'offerta.

DESCRIZIONE DEI COSTI

Il contratto prevede l'applicazione dei seguenti costi :

Oneri direttamente a carico dell'Investitore-contraente		
a)	Spese di emissione	250,00 euro trattenute dalla Società soltanto in caso di esercizio della facoltà di recesso dal contratto.
b)	Costi di caricamento	Non previsti.

c)	Spese di gestione	2,60% annue prelevate trimestralmente con riferimento a ciascuno degli OICR collegati al contratto, mediante riduzione del corrispondente numero di quote/azioni. Tale costo comprende i costi delle coperture assicurative previste dal contratto.
d)	Costi delle coperture assicurative previste dal contratto	0,12% annuo, inclusi nelle spese di gestione.
f)	Costi di rimborso del capitale prima della scadenza (C.D. COSTI DI RISCATTO)	50,00 euro, da applicarsi esclusivamente a seguito della richiesta di riscatto totale o di ciascuna richiesta di riscatto parziale, pervenuta alla Società nel corso del primo anno di durata contrattuale.

Oneri indirettamente a carico dell'Investitore-contraente (relativi a ciascun OICR componente la Combinazione BIM VITA)

Denominazione OICR	**Oneri di gestione**	**Commissioni di perfomance**	**Commissioni max di sottoscrizione (o di rimborso) [1]**	**Commissioni max di gestione [1]**	**Commissioni max di incentivo [1]**
CAPITAL AT WORK UMBRELLA FUND INFLATION AT WORK	0,60%	Non previste	Non previste	Non previste	Non previste
DIAMAN SICAV FGS SYSTEMATIC TRADING	1,00%	0,007%	Non previste	Non previste	Non previste
DIAMAN SICAV ZENIT DYNAMIC BOND P	0,40%	0,007%	Non previste	Non previste	Non previste
JPM GLOBAL CAPITAL APPRECIATION A (ACC) - EUR	1,25%	10,00% overperfomance	Non previste	Non previste	Non previste
JPM HIGHBRIDGE STATISTICAL MARKET NEUTRAL A (ACC) - EUR	1,50%	20,00% overperfomance	Non previste	Non previste	Non previste
JPM INCOME OPPORTUNITY A (ACC) - EUR (HEDGED)	1,00%	20,00% overperfomance	Non previste	Non previste	Non previste
LO FUNDS - ALTERNATIVE BETA (EUR) I	0,75%	Non previste	Non previste	Max 0,25%	Non previste
LO FUNDS - 1798 TACTICAL ALPHA (EUR) I	1,00%	15,00% del sopra-rendimento annuo rispetto al benchmark	Non previste	0,25%	Non previste
PF(LUX) ABSOLUTE RETURN	0,50%	Non previste	Non previste	Non previste	Non previste

GLOBAL DIVERSIFIED					
ZENIT MULTISTRATEGY SICAV FLEX	1,00%	0,15%	Non previste	Non previste	Non previste
AMUNDI – VOLATILITY EURO EQUITIES – EUR MC	0,50%	Non previste	Non previste	Non previste	Non previste
RWC – RWC GLOBAL CONVERTIBLES – EUR A	0,93%	Non previste	Non previste	Non previste	Non previste
MORGAN STANLEY INVESTMENT FUNDS DIVERSIFIED ALPHA PLUS FUND	0,80%	Non previste	Non previste	Non previste	Non previste

[1] Commissioni massime applicabili nell'ipotesi in cui l'OICR investa almeno il 10% del totale dell'attivo in quote/azioni di OICR.

Altri costi direttamente o indirettamente a carico dell'Investitore-contraente
JPM GLOBAL CAPITAL APPRECIATION A (ACC) – EUR: 0,20%
JPM HIGHBRIDGE STATISTICAL MARKET NEUTRAL A (ACC) – EUR: 0,40%
JPM INCOME OPPORTUNITY A (ACC) - EUR (HEDGED) : 0,20%
Per l'OICR AMUNDI – VOLATILITY EURO EQUITIES – EUR MC sono previste altre spese per un totale di 0,31% (di cui 0,30% spese di amministrazione e custodia, e 0,01% tasse d'abbonamento).
Per l'OICR RWC – RWC GLOBAL CONVERTIBLES – EUR A sono previste altre spese per un totale di 0,50% (di cui 0,27% spese di amministrazione e custodia, e 0,23% altri oneri).

Per le informazioni di dettaglio sui costi, sulle agevolazioni e sul regime fiscale, si rinvia alla Sez. C), Parte I del Prospetto d'offerta.

DATI PERIODICI

RENDIMENTO STORICO

Nel grafico sottostante, sono riportati, per ciascun anno solare in cui tutti gli OICR componenti la Combinazione BIM VITA erano operativi, i relativi rendimenti passati. Tale rappresentazione ha esclusivamente una valenza illustrativa della variabilità dei rendimenti storici che hanno avuto gli OICR che compongono la Combinazione Bim Vita.

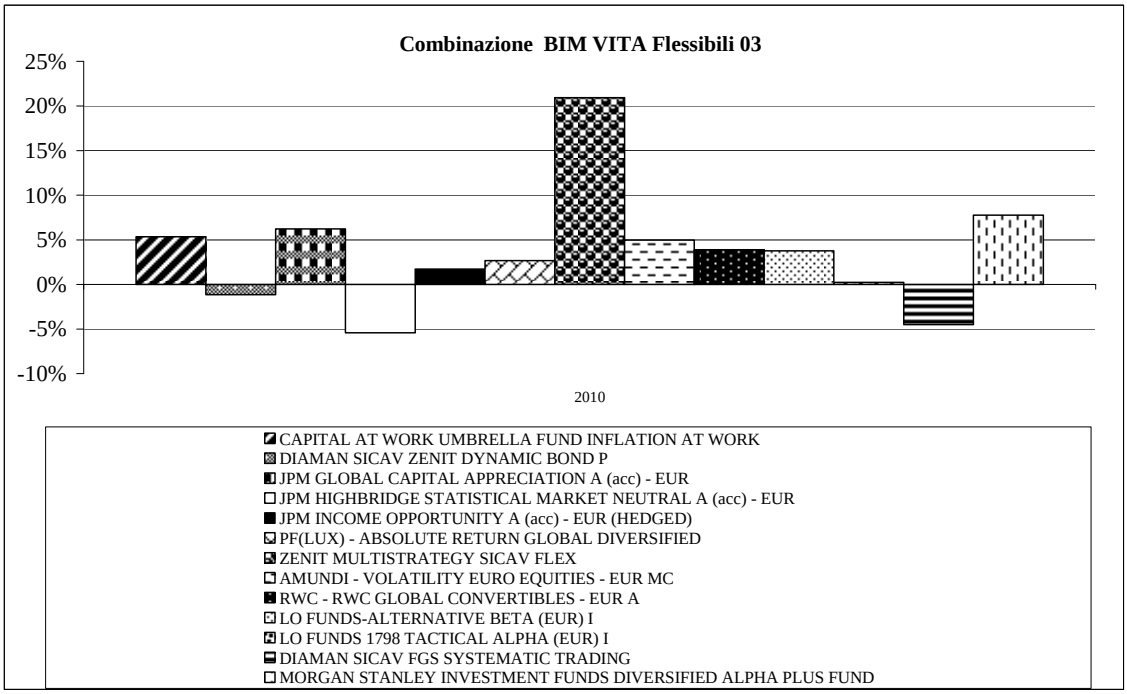

Sulla base dei rendimenti storici sopra rappresentati, la tabella di seguito riporta gli OICR componenti la Combinazione BIM VITA che hanno fatto registrare nell'ultimo anno solare rispettivamente la migliore e la peggiore performance.

DENOMINAZIONE OICR		
		2010
OICR migliore	ZENIT MULTISTRATEGY SICAV FLEX	20,94%
OICR peggiore	JPM HIGHBRIDGE STATISTICAL MARKET NEUTRAL A (acc) - EUR	-5,41%

Avvertenza : I rendimenti passati non sono indicativi di quelli futuri.

Il monitoraggio dell'andamento degli OICR componenti ciascuna Combinazione BIM VITA, secondo le modalità descritte al par. *"PROPOSTE D'INVESTIMENTO FINANZIARIO"* Sez. *"INFORMAZIONI GENERALI SUL CONTRATTO"*, parte "Informazioni Generali" della presente Scheda Sintetica, cui si rimanda, costituisce i fondamenti dell' Attività di gestione periodica svolta dalla Società.

Di seguito è riportato per ciascun OICR appartenente alla Combinazione BIM VITA un grafico a barre che mostra i rendimenti annui degli ultimi 10 anni solari dell'OICR o dell'intero periodo per cui il dato è disponibile, se inferiore a 10 anni.
La performance dell'OICR riflette oneri sullo stesso gravanti e non contabilizzati nell'andamento del Benchmark.
I dati di rendimento includono le Spese di gestione di cui alla lettera c), par. *"DESCRIZIONE DEI COSTI"* della precedente Sez. *"COSTI"* e non includono i costi di sottoscrizione né i costi di rimborso a carico dell'Investitore-contraente.

CAPITAL AT WORK UMBRELLA FUND INFLATION AT WORK

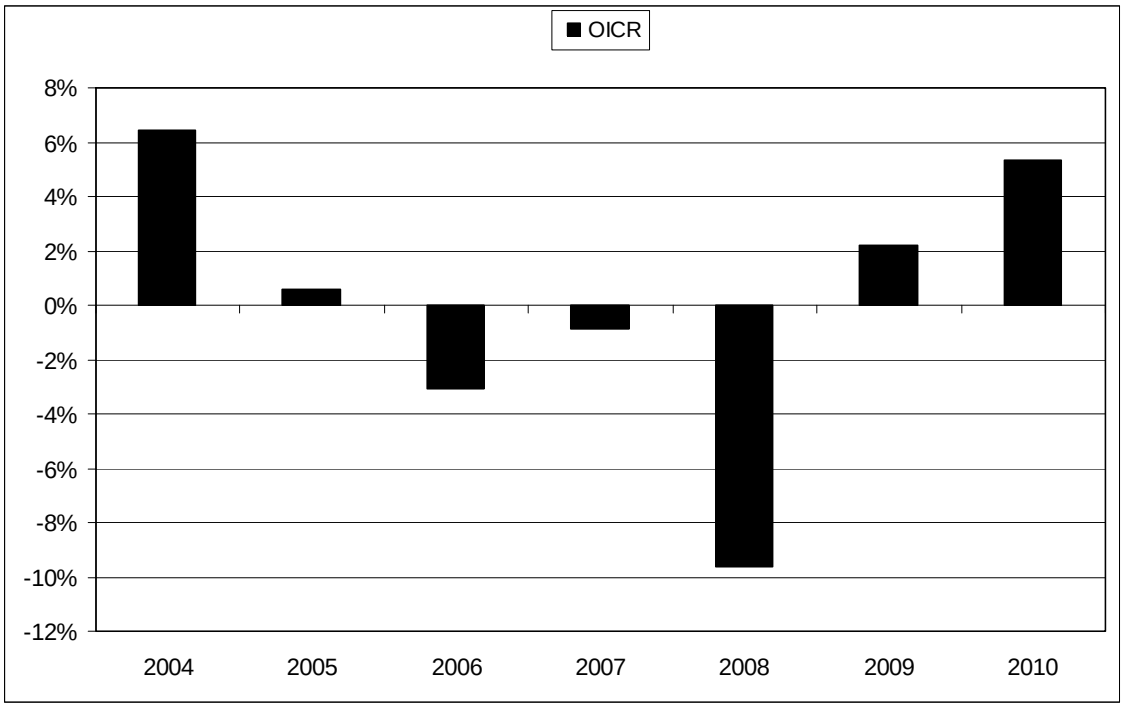

DIAMAN SICAV ZENIT DYNAMIC BOND P

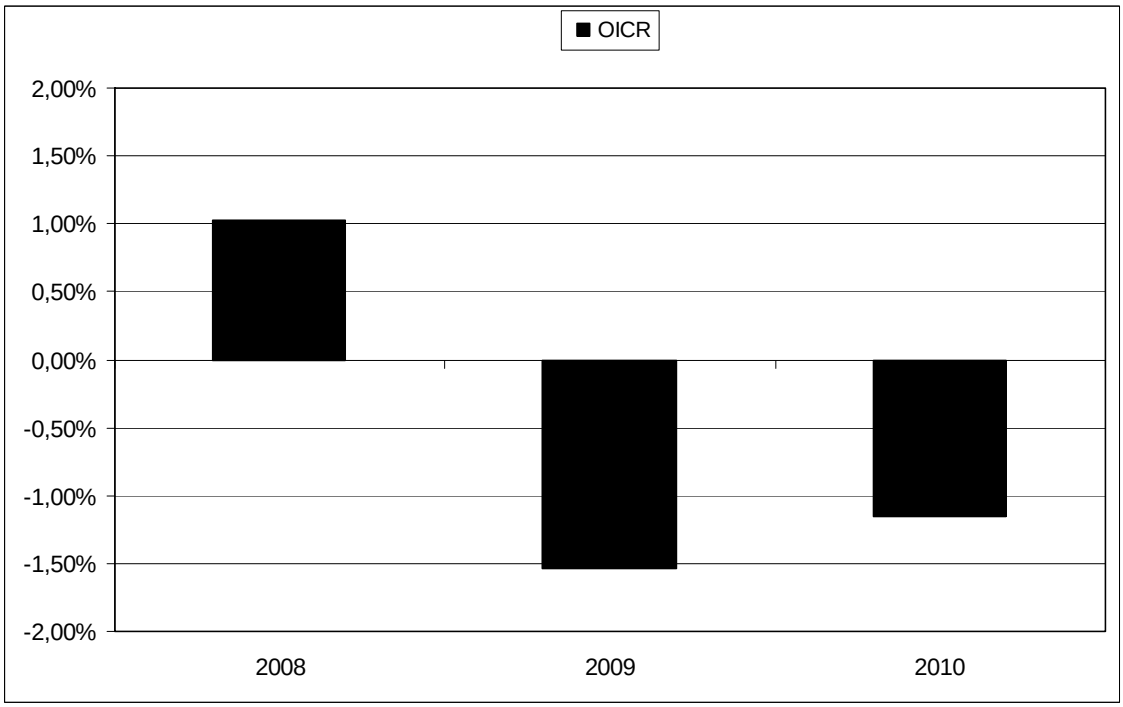

JPM GLOBAL CAPITAL APPRECIATION A (ACC) - EUR

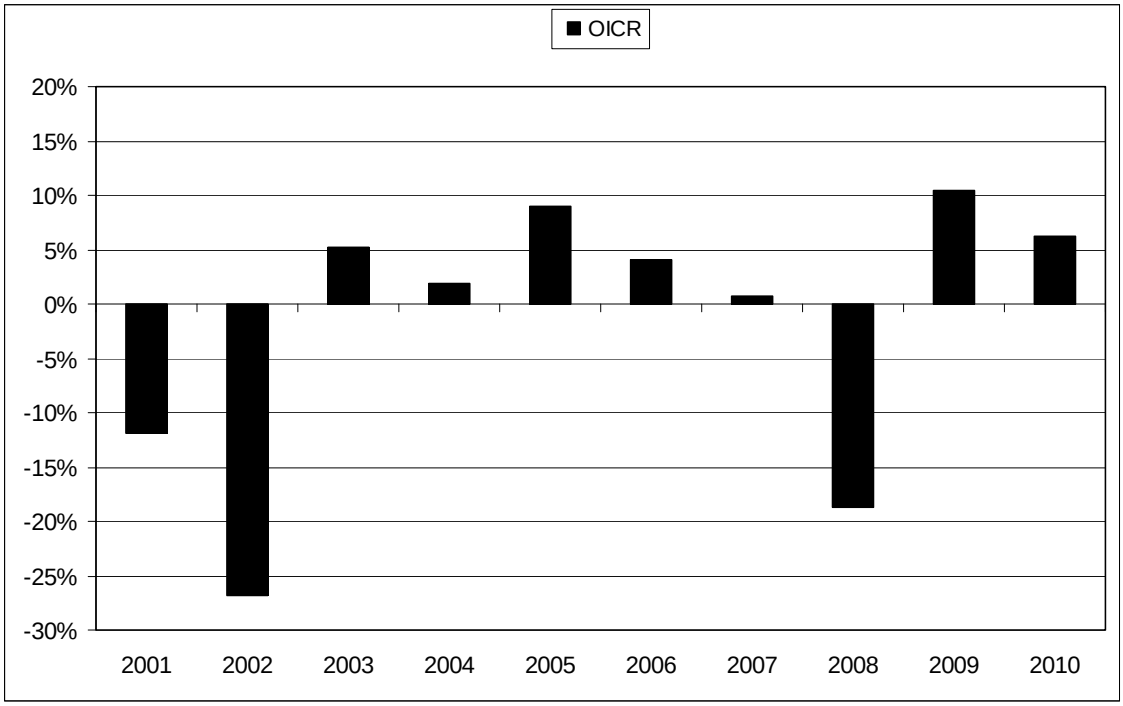

JPM HIGHBRIDGE STATISTICAL MARKET NEUTRAL A (ACC) - EUR

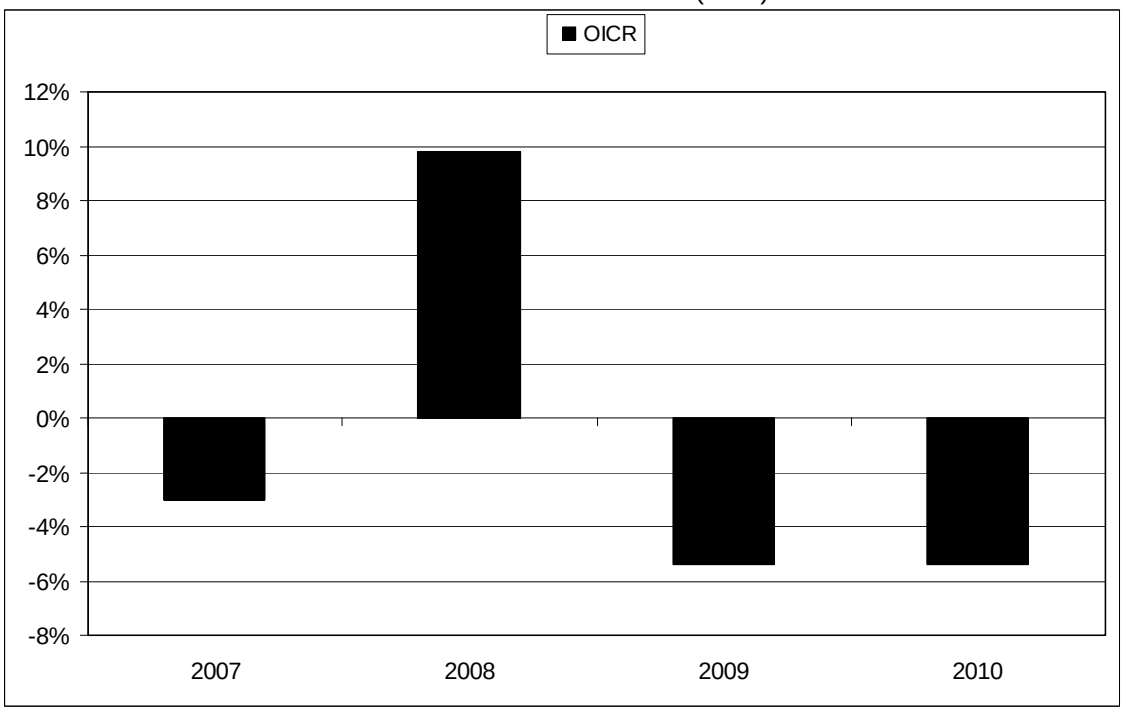

JPM INCOME OPPORTUNITY A (ACC) - EUR (HEDGED)

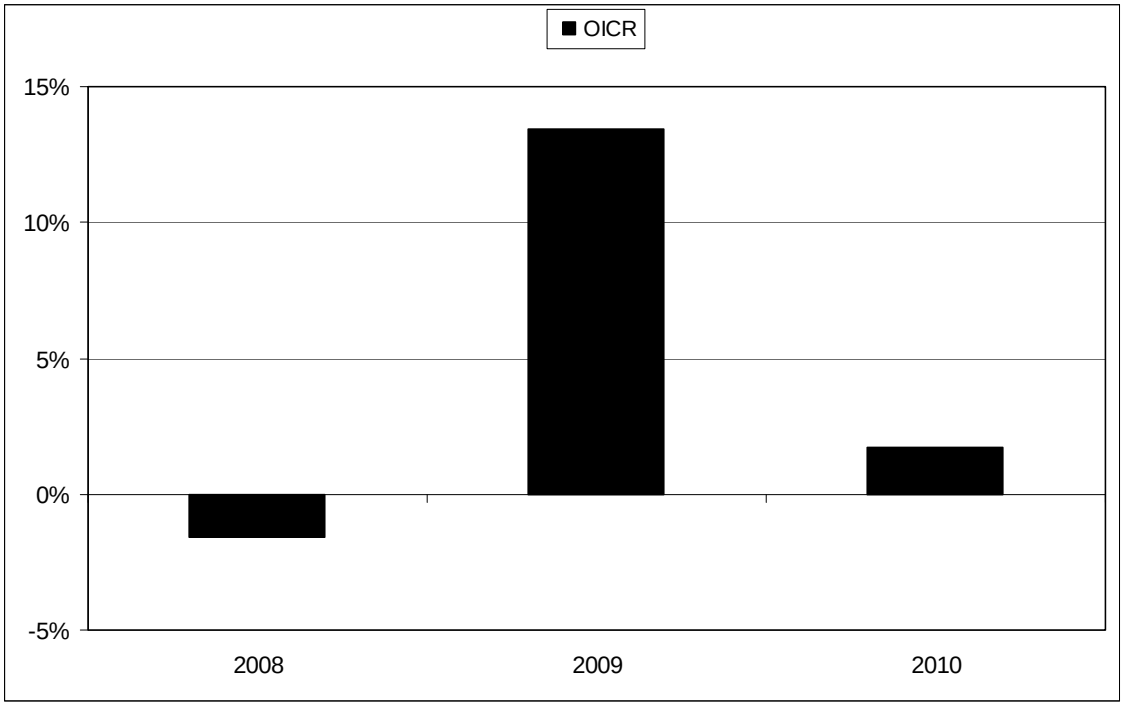

LO FUNDS - ALTERNATIVE BETA (EUR) I

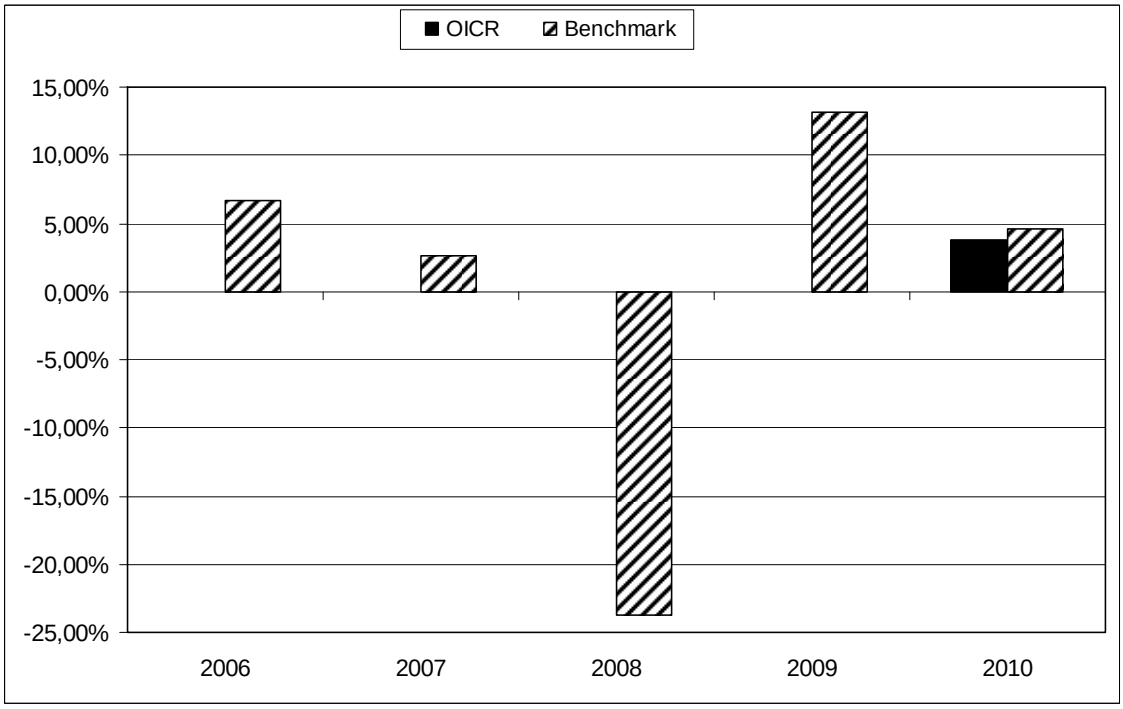

LO FUNDS - 1798 TACTICAL ALPHA (EUR) I

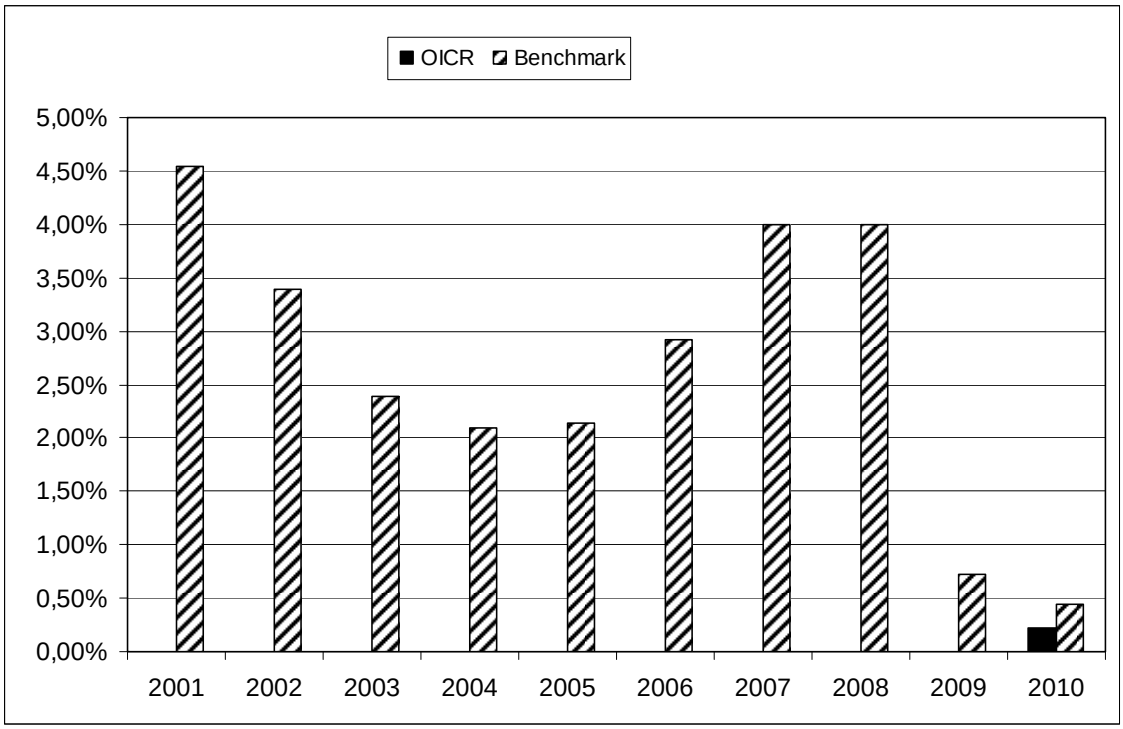

PF(LUX) ABSOLUTE RETURN GLOBAL DIVERSIFIED

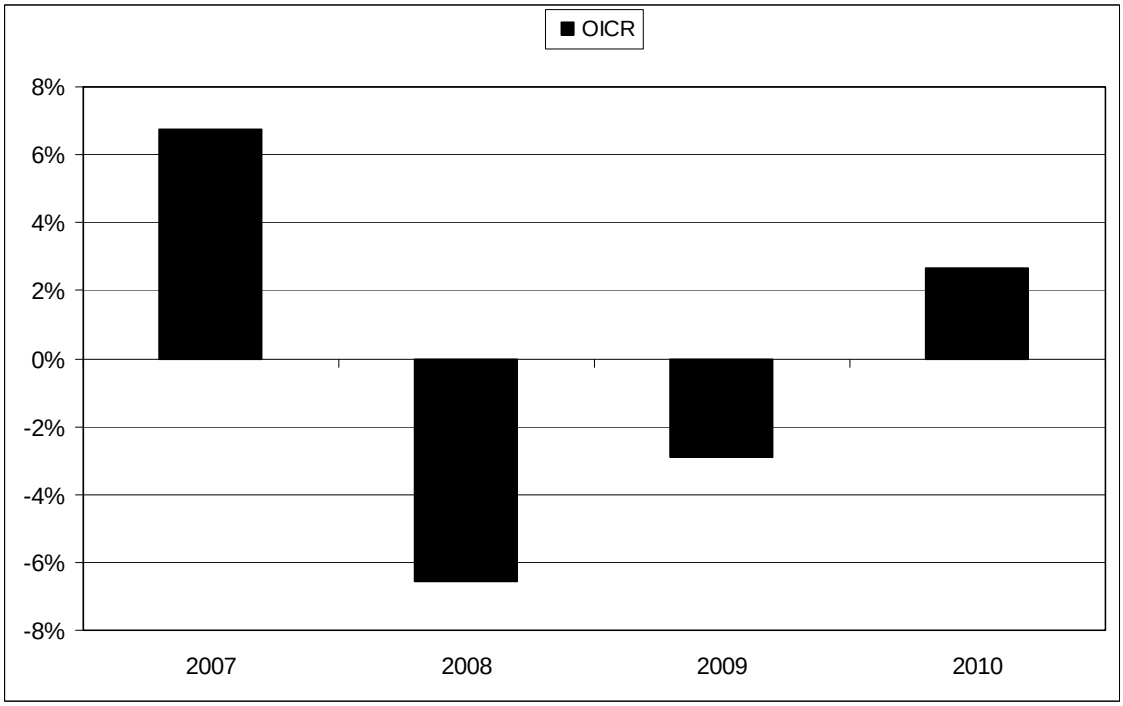

ZENIT MULTISTRATEGY SICAV FLEX

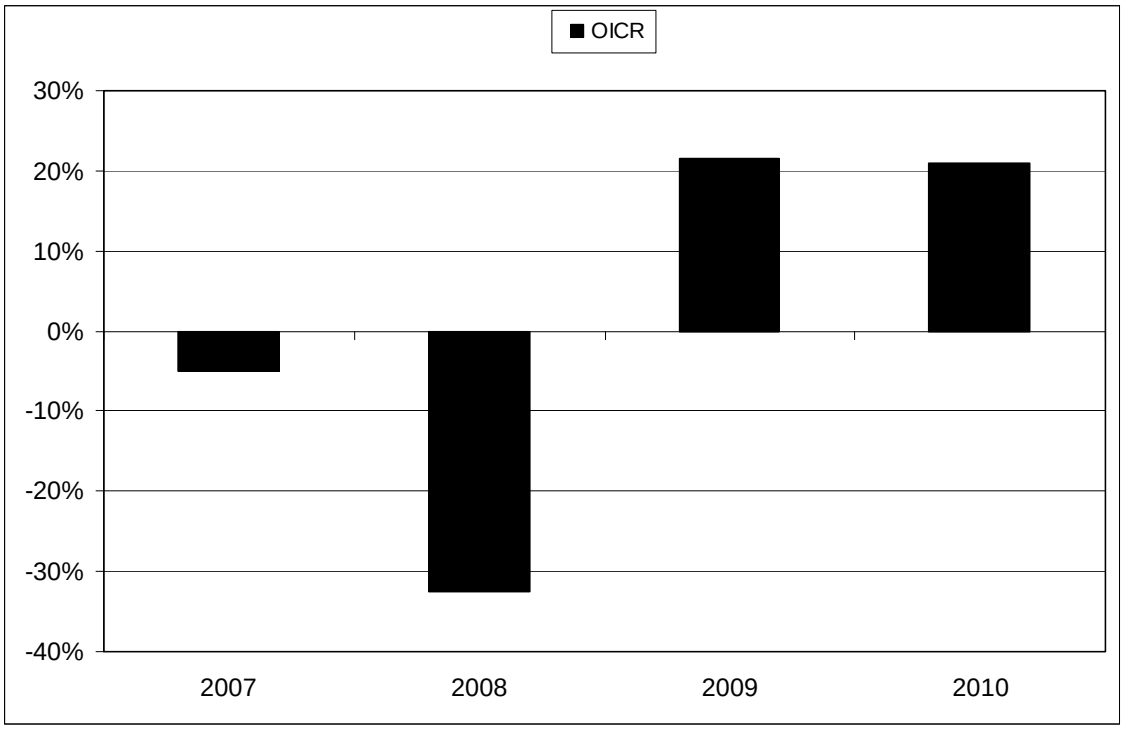

AMUNDI – VOLATILITY EURO EQUITIES – EUR MC

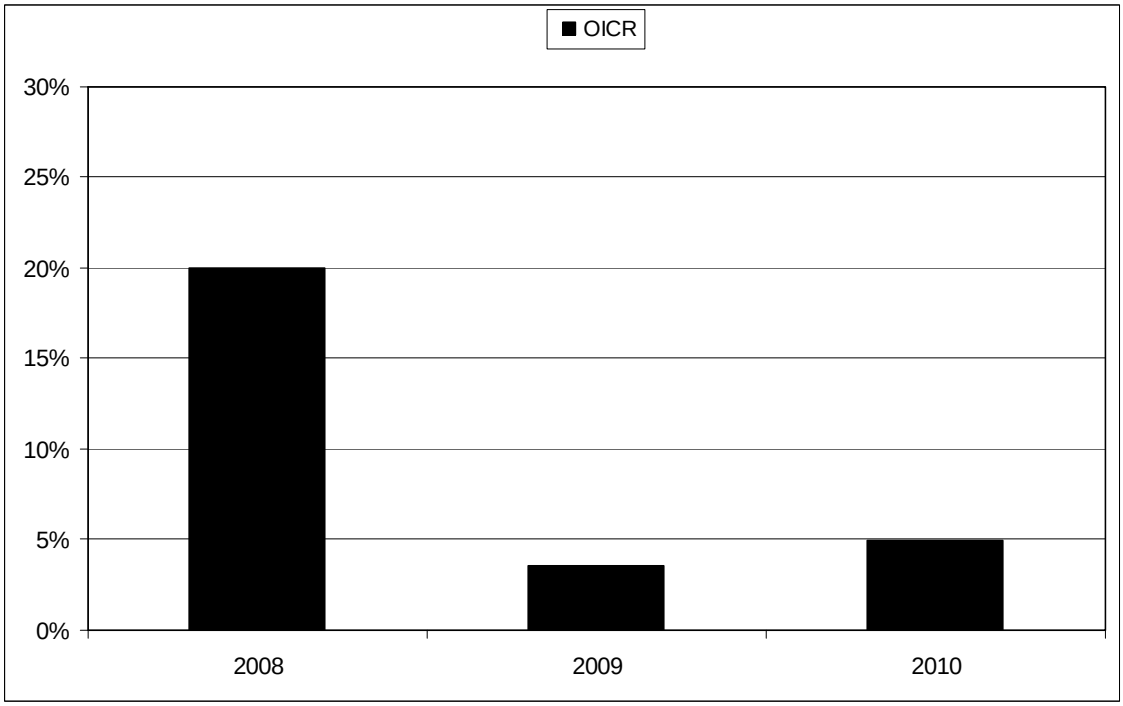

RWC – RWC GLOBAL CONVERTIBLES – EUR A

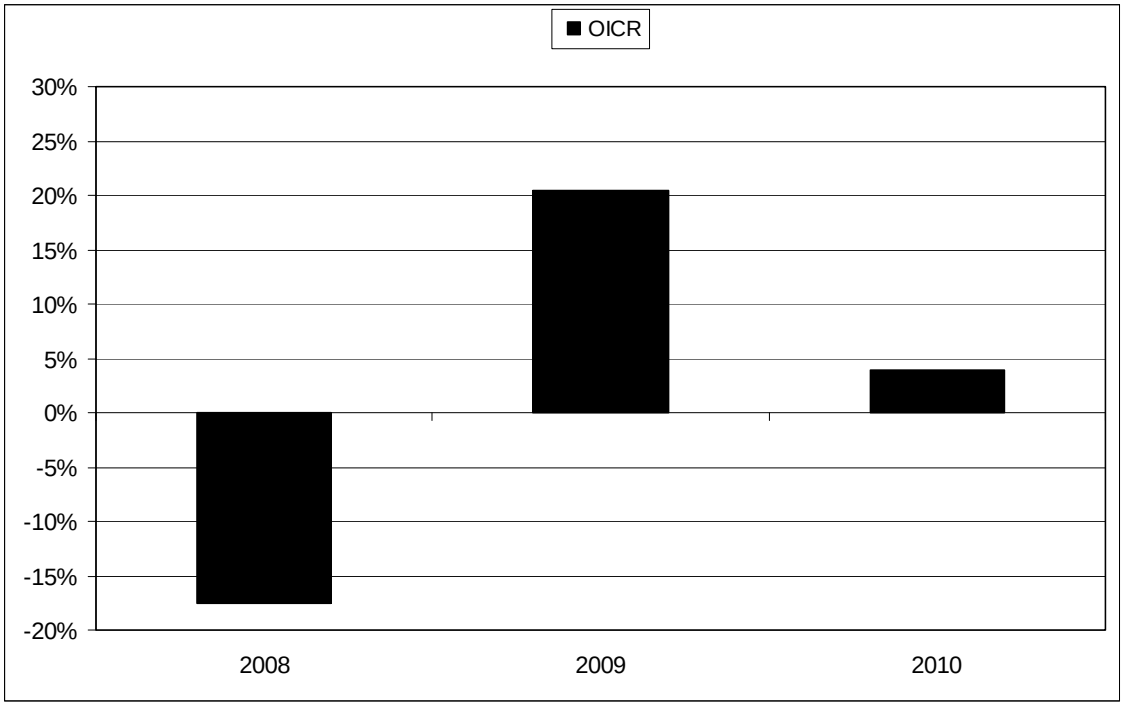

DIAMAN SICAV FGS SYSTEMATIC TRADING

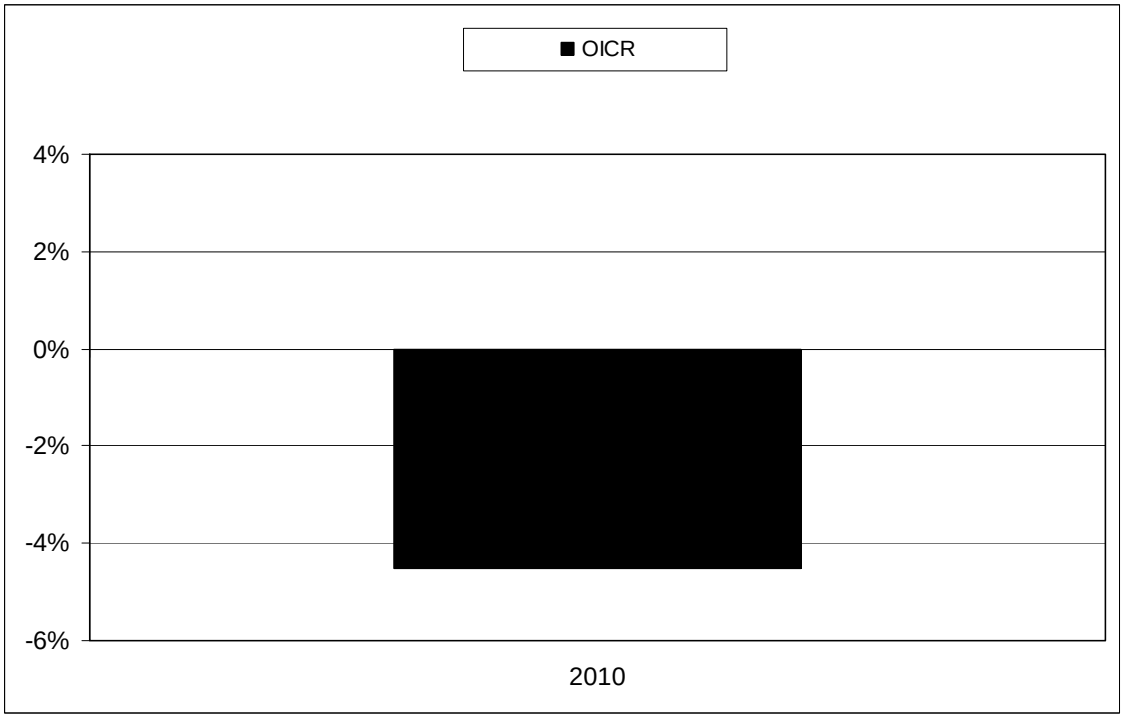

MORGAN STANLEY INVESTMENT FUNDS DIVERSIFIED ALPHA PLUS FUND

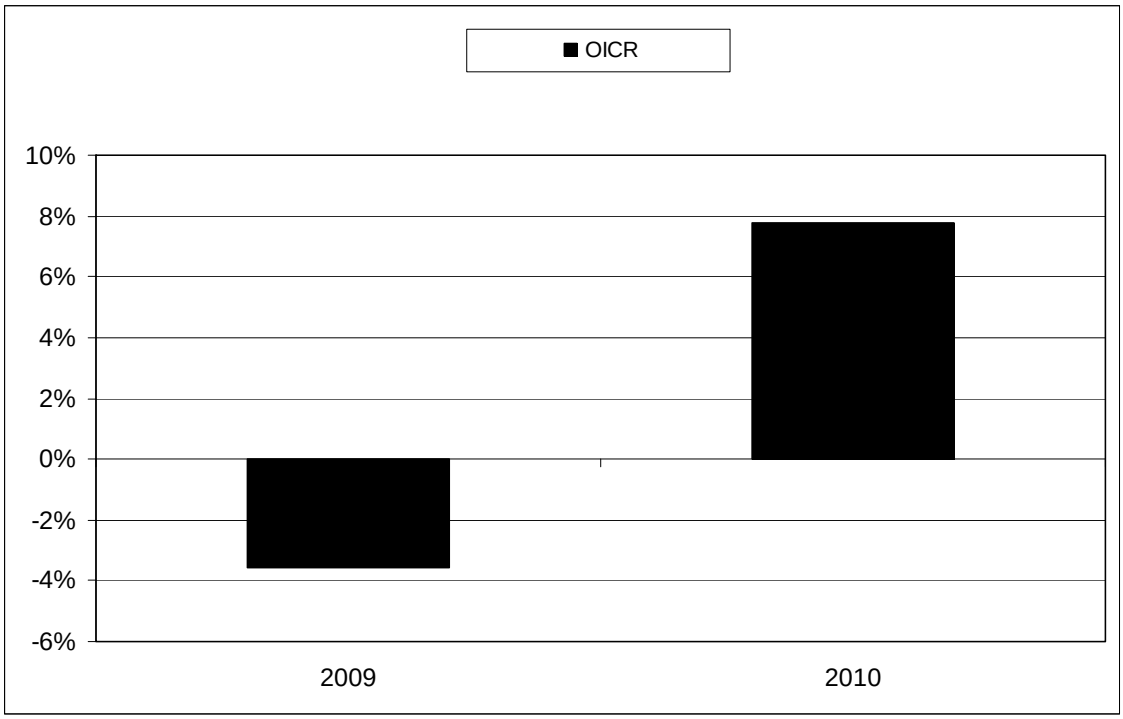

Avvertenza : I rendimenti passati non sono indicativi di quelli futuri.

TOTALE EXPENSE RATIO (TER)

Nella tabella di seguito si riporta il rapporto percentuale, riferito a ciascun anno solare dell'ultimo triennio, fra il totale degli oneri posti a carico di ciascun OICR componente la Combinazione BIM VITA ed il rispettivo patrimonio medio su base giornaliera dello stesso (c.d. TER). Si fornisce altresì, con riferimento al medesimo triennio, una stima del TER rappresentativo della Combinazione BIM VITA, determinato sommando al più elevato fra i TER riportati nella tabella che segue per ciascuno degli OICR che costituiscono la Combinazione BIM VITA le Spese di gestione di cui alla lettera c), par. *"DESCRIZIONE DEI COSTI"* della precedente Sez. *"COSTI"*.

DENOMINAZIONE OICR	**Rapporto tra costi complessivi e patrimonio medio**		
	2008	**2009**	**2010**
CAPITAL AT WORK UMBRELLA FUND INFLATION AT WORK	0,82%	0,90%	0,93%
DIAMAN SICAV FGS SYSTEMATIC TRADING	n.d.	n.d.	1,075%
DIAMAN SICAV ZENIT DYNAMIC BOND P	0,9723%	0,9527%	0,675%
JPM GLOBAL CAPITAL APPRECIATION A (ACC) - EUR	1,45%	1,45%	1,45%
JPM HIGHBRIDGE STATISTICAL MARKET NEUTRAL A (ACC) - EUR	1,90%	1,90%	1,90%
JPM INCOME OPPORTUNITY A (ACC) - EUR (HEDGED)	1,20%	1,20%	1,20%
LO FUNDS - ALTERNATIVE	n.d.	n.d.	0,90%

BETA (EUR) I			
LO FUNDS - 1798 TACTICAL ALPHA (EUR) I	n.d.	n.d.	1,09%
PF(LUX) ABSOLUTE RETURN GLOBAL DIVERSIFIED	0,789%	0,81%	0,82%
ZENIT MULTISTRATEGY SICAV FLEX	2,37%	1,00% (oneri di gestione)	2,65%
AMUNDI – VOLATILITY EURO EQUITIES – EUR MC	0,81%	0,81%	0,80%
RWC – RWC GLOBAL CONVERTIBLES – EUR A	1,59%	1,79%	1,89%
MORGAN STANLEY INVESTMENT FUNDS DIVERSIFIED ALPHA PLUS FUND	n.d.	1,10%	1,70%

DENOMINAZIONE DELLA COMBINAZIONE BIM VITA	**Rapporto tra costi complessivi e patrimonio medio**		
	2008	**2009**	**2010**
FLESSIBILI 03	4,97%	4,50%	5,25%

RETROCESSIONI AI DISTRIBUTORI

Di seguito viene riportata la quota-parte del totale dei costi dell'investimento finanziario retrocessi ai distributori.

Tipo costo	**Misura costo**	**Quota-parte retrocessa ai distributori**
Spese di emissione	250,00 euro	0,00%
Spese di gestione	2,60%	84,62%

Per le informazioni di dettaglio sui dati periodici, si rinvia alla Parte II del Prospetto d'offerta.

INFORMAZIONI ULTERIORI	
VALORIZZAZIONE DELL'INVESTIMENTO	Il valore unitario delle quote/azioni di ciascun OICR componente la combinazione BIM VITA (*uNAV*) è: ➢ calcolato dalla Società di Gestione dell'OICR, con periodicità giornaliera*;* ➢ pubblicato - con la medesima frequenza secondo la quale è calcolato ed al netto degli oneri su di esso gravanti - sul sito internet www.bimvita.it. Lo *uNAV* è altresì disponibile presso ciascun Soggetto Distributore.

Avvertenza: La Scheda Sintetica del Prospetto d'offerta deve essere consegnata all'Investitore-contraente, unitamente alle Condizioni Contrattuali, prima della sottoscrizione.

Data di deposito in Consob della parte "Informazioni Specifiche": 29/03/2011.
Data di validità della parte "Informazioni Specifiche": dal 01/04/2011.

La proposta d'investimento finanziario Flessibili 03 è offerta dal 01/04/2011.
La pubblicazione del Prospetto d'offerta non comporta alcun giudizio della Consob sull'opportunità dell'investimento proposto.

DICHIARAZIONE DI RESPONSABILITÀ

L'Impresa di assicurazione **BIM VITA S.p.A.** si assume la responsabilità della veridicità e della completezza delle informazioni contenute nella presente Scheda Sintetica, nonché della loro coerenza e comprensibilità.

BIM VITA S.p.A.
Il rappresentante legale
L'Amministratore Delegato
(Dott. Stefano Piantelli)

SCHEDA SINTETICA
INFORMAZIONI SPECIFICHE

La parte "Informazioni Specifiche", da consegnare obbligatoriamente all'Investitore-contraente prima della sottoscrizione, è volta ad illustrare le principali caratteristiche della Combinazione BIM VITA: ***Liquidità altre valute***

INFORMAZIONI GENERALI SULL'INVESTIMENTO FINANZIARIO

NOME

Denominazione della Proposta di investimento finanziario	Liquidità altre valute

Si rimanda al successivo par. *"ALTRE INFORMAZIONI"* per la denominazione dei singoli OICR componenti la Combinazione BIM VITA che identifica la Proposta d'investimento finanziario.

GESTORE

Denominazione del gestore della Combinazione BIM VITA	BIM VITA S.p.A.

ALTRE INFORMAZIONI

a)	Codice della proposta di investimento finanziario	LiquiditàAltreValute01
b)	Modalità di versamento del premio presa a riferimento nella proposta di investimento finanziario	Premio unico anticipato con possibilità di versamenti integrativi, anch'essi da corrispondere in unica soluzione.
c)	Importi di premio in Euro	Premio unico minimo : 15.000,00; Premio integrativo minimo : 5.000,00
d)	Finalità della proposta di investimento finanziario	Rendimento costante

OICR componenti la Combinazione BIM VITA				
Denominazione	Codice ISIN al portatore	Denominazione del gestore dell'OICR	Domicilio	Data di istituzione/inizio operatività
JB MM SWISS FRANC CHF	LU0032254533	SWISS & GLOBAL ASSET MANAGEMENT LTD	SICAV di diritto lussemburghese	02/05/1991
JB MM DOLLAR USD	LU0032254707	SWISS & GLOBAL ASSET MANAGEMENT LTD	SICAV di diritto lussemburghese	01/09/1992

Ulteriori informazioni	
Armonizzazione (ai sensi della Direttiva 85/611/CEE)	Tutti gli OICR componenti la Combinazione BIM VITA Liquidità altre valute sono armonizzati.
Politica di distribuzione dei dividendi	Gli OICR componenti la Combinazione BIM VITA Liquidità altre valute sono ad accumulazione dei proventi.
Valuta	La Combinazione BIM VITA Liquidità altre valute è composta da alcuni OICR denominati in Franchi Svizzeri e altri denominati in dollari USA.

STRUTTURA E RISCHI DELL'INVESTIMENTO FINANZIARIO

TIPOLOGIA DI GESTIONE

Combinazione BIM VITA		
a)	Tipologia di gestione	A benchmark

b)	Stile di gestione	attivo
c)	Obiettivo della gestione	Dati la tipologia e lo stile di gestione adottati, la gestione della Combinazione BIM VITA è finalizzata a creare valore aggiunto rispetto al benchmark, accettando scostamenti più o meno consistenti dallo stesso.

OICR componenti la Combinazione BIM VITA Azionari Altri Settori			
Denominazione	Tipologia di gestione	Stile di gestione	Benchmark
JB MM SWISS FRANC CHF	A benchmark	Attivo	Citigroup CHF 3 Months eurodeposit
JB MM DOLLAR USD	A benchmark	Attivo	Citigroup USD 3 Months eurodeposit

Si rinvia alla Sez. B.1.1) Parte I del Prospetto d'offerta per le informazioni di dettaglio sull' Obiettivo della gestione di ogni singolo OICR appartenente alla Combinazione BIM VITA Liquidità altre valute.

ORIZZONTE TEMPORALE DI INVESTIMENTO CONSIGLIATO

Orizzonte temporale d'investimento consigliato per la permanenza nella Combinazione BIM VITA	8 Anni (*)

L' Orizzonte temporale consigliato all'investitore-contraente è un'indicazione espressa in anni interi del periodo ottimale di permanenza nell'investimento finanziario, calcolata dalla Società in relazione alle caratteristiche della struttura finanziaria sottostante in termini sia di profilo di rischio-rendimento, sia di onerosità.

(*) Il dato riportato è stato determinato in base agli anni di permanenza minima necessari al recupero dei costi riferiti all'OICR, appartenente alla stessa Combinazione Bim Vita con l' Orizzonte temporale d'investimento consigliato più lungo, come indicato nella seguente tabella.

Denominazione OICR	Orizzonte temporale d'investimento consigliato
JB MM SWISS FRANC CHF	8
JB MM DOLLAR USD	8

PROFILO DI RISCHIO

Grado di rischio:

Grado di rischio connesso all'investimento nella Combinazione BIM VITA	Basso (*)

Il grado di rischio è un indicatore qualitativo della rischiosità complessiva dell'investimento finanziario, può assumere valori in una scala crescente: *basso, medio-basso, medio, medio-alto, alto, molto-alto*. A ciascuna classe corrispondono apposite misure di rischio di carattere quantitativo basate sulla volatilità dei rendimenti dell'investimento finanziario.

(*) Il valore riportato è stato determinato in base all'OICR appartenente alla stessa Combinazione Bim Vita che presenta la maggiore rischiosità; i gradi di rischio degli OICR compresi nella presente Combinazione Bim Vita sono riportati nella seguente tabella.

Denominazione OICR	Grado di rischio
JB MM SWISS FRANC CHF	Basso
JB MM DOLLAR USD	Basso

Scostamento dal benchmark

Scostamento dal benchmark della Combinazione BIM VITA	Contenuto (*)

Lo scostamento dal benchmark è un indicatore che qualifica il contributo delle scelte di gestione alla rischiosità complessiva dell'investimento finanziario rispetto alla fonte di rischio esogena derivante dall'evoluzione del Benchmark. L'indicatore può assumere valori qualitativi crescenti in base alla seguente scala: *contenuto, significativo, rilevante*.

(*) Il valore è stato determinato in base all'OICR che appartiene ala stessa Combinazione Bim Vita che presenta il grado di scostamento più elevato; di seguito si riportano gli scostamenti dal relativo Benchmark di ciascuno degli OICR che compongono la Combinazione BIM VITA.

Denominazione OICR	Scostamento
JB MM SWISS FRANC CHF	Contenuto
JB MM DOLLAR USD	Contenuto

POLITICA DI INVESTIMENTO	Categoria della Combinazione BIM VITA: — Liquidità Altre Valute Politica di investimento della Combinazione BIM VITA: — Gli investimenti vengono effettuati in valori mobiliari a reddito fisso o variabile espressi in valuta diversa dall'euro, oppure in valori mobiliari del mercato monetario, emessi o garantiti da emittenti privati e/o pubblici di prim'ordine. Nella presente Combinazione non è previsto l'investimento in OICR istituiti o gestiti da SGR e/o Società del Gruppo Bim Vita. *Per una descrizione dettagliata delle politiche d'investimento dei singoli OICR che compongono la Combinazione BIM VITA, si rimanda al par. 9., Sez. B.1), Parte I del Prospetto d'offerta.* Si rimanda inoltre al par. *"PROPOSTE D'INVESTIMENTO FINANZIARIO"* Sez. *"INFORMAZIONI GENERALI SUL CONTRATTO"*, parte "Informazioni Generali" della presente Scheda Sintetica per la descrizione dell'Attività di gestione svolta dalla Società.
GARANZIE	**La Società non offre alcuna garanzia di rimborso del capitale e/o di rendimento minimo dell'investimento finanziario. Pertanto, per effetto dei rischi finanziari dell'investimento vi è la possibilità che l'Investitore-contraente ottenga, al momento del rimborso, un ammontare inferiore del capitale investito.**

Si rinvia alla Sez. B.1), Parte I del Prospetto d'offerta per le informazioni di dettaglio sulla struttura e sui rischi dell'investimento finanziario.

COSTI

TABELLA DELL'INVESTIMENTO FINANZIARIO

La seguente tabella illustra l'incidenza dei costi sull'investimento finanziario riferita sia al momento della sottoscrizione sia all'orizzonte temporale d'investimento consigliato. Con riferimento al momento della sottoscrizione, il premio versato al netto dei costi delle coperture assicurative dei rischi demografici e delle spese di emissione previste dal contratto, rappresenta il capitale nominale; quest'ultima grandezza al netto dei costi di caricamento e di altri costi iniziali rappresenta il Capitale Investito.

Combinazione BIM VITA		**Momento della sottoscrizione**	**Orizzonte temporale d'investimento consigliato (valori su base annua)**
VOCI DI COSTO			
A	**Costi di Caricamento**	0,00%	0,00%
B	**Spese di Gestione** *(*)*		2,78%
C	**Costi delle Garanzie e/o immunizzazione**	0,00%	0,00%
D	**Altri costi contestuali al versamento**	0,00%	0,00%
E	**Altri costi successivi al versamento**		0,00%
F	**Bonus, premi e riconoscimenti di quote**	0,00%	0,00%
G	**Costi delle Coperture Assicurative** *(**)*		0,12%
H	**Spese di emissione**	0,00%	0,00%
COMPONENTI DELL'INVESTIMENTO FINANZIARIO			
I	**Premio versato**	100,00%	
L=I-(G+H)	**Capitale Nominale**	100,00%	
M=L-(A+C+D-F)	**Capitale Investito**	100,00%	

(*) Il dato esposto si ottiene sommando alle Spese di gestione di cui alla lettera c) del successivo par. *"DESCRIZIONE DEI COSTI"*, al netto dei Costi delle coperture assicurative di cui alla lettera G della

tabella e degli eventuali rimborsi commissionali riconosciuti, gli Oneri di gestione più elevati fra quelli riportati nella tabella che segue per ciascuno degli OICR che costituiscono la Combinazione BIM VITA. Il prelievo delle Spese di gestione di cui alla lettera c) del successivo par. *"DESCRIZIONE DEI COSTI"*, avviene mediante riduzione del numero di quote assegnate al contratto.

(**) I costi delle coperture assicurative sono finanziati mediante prelievo dalle spese di gestione.

Avvertenza: La tabella dell'investimento finanziario rappresenta un'esemplificazione realizzata con riferimento ai soli costi la cui applicazione non è subordinata ad alcuna condizione. Per un'illustrazione completa di tutti i costi applicati si rinvia alla Sez. C), Parte I del Prospetto d'offerta.

DESCRIZIONE DEI COSTI

Il contratto prevede l'applicazione dei seguenti costi :

Oneri direttamente a carico dell'Investitore-contraente		
a)	Spese di emissione	250,00 euro trattenute dalla Società soltanto in caso di esercizio della facoltà di recesso dal contratto.
b)	Costi di caricamento	Non previsti.
c)	Spese di gestione	2,60% annue prelevate trimestralmente con riferimento a ciascuno degli OICR collegati al contratto, mediante riduzione del corrispondente numero di quote/azioni. Tale costo comprende i costi delle coperture assicurative previste dal contratto.
d)	Costi delle coperture assicurative previste dal contratto	0,12% annuo, inclusi nelle spese di gestione.
f)	Costi di rimborso del capitale prima della scadenza (C.D. COSTI DI RISCATTO)	50,00 euro, a seguito della richiesta di riscatto totale o di ciascuna richiesta di riscatto parziale, pervenuta alla Società nel corso del primo anno di durata contrattuale.

Oneri indirettamente a carico dell'Investitore-contraente (relativi a ciascun OICR componente la Combinazione BIM VITA)

Denominazione OICR	**Oneri di gestione**	**Commissioni di perfomance**	**Commissioni max di sottoscrizione (o di rimborso) [1]**	**Commissioni max di gestione [1]**	**Commissioni max di incentivo [1]**
JB MM SWISS FRANC CHF	0,20%	Non previste	Non previste	Non previste	Non previste
JB MM DOLLAR USD	0,30%	Non previste	Non previste	Non previste	Non previste

[1] Commissioni massime applicabili nell'ipotesi in cui l'OICR investa almeno il 10% del totale dell'attivo in quote/azioni di OICR.

Altri costi direttamente o indirettamente a carico dell'Investitore-contraente
Non sono previsti altri costi.

Per le informazioni di dettaglio sui costi, sulle agevolazioni e sul regime fiscale, si rinvia alla Sez. C), Parte I del Prospetto d'offerta.

DATI PERIODICI

RENDIMENTO STORICO

Nel grafico sottostante, sono riportati, per ciascun anno solare in cui tutti gli OICR componenti la Combinazione BIM VITA erano operativi, i relativi rendimenti passati. Tale rappresentazione ha

esclusivamente una valenza illustrativa della variabilità dei rendimenti storici che hanno avuto gli OICR che compongono la Combinazione Bim Vita.

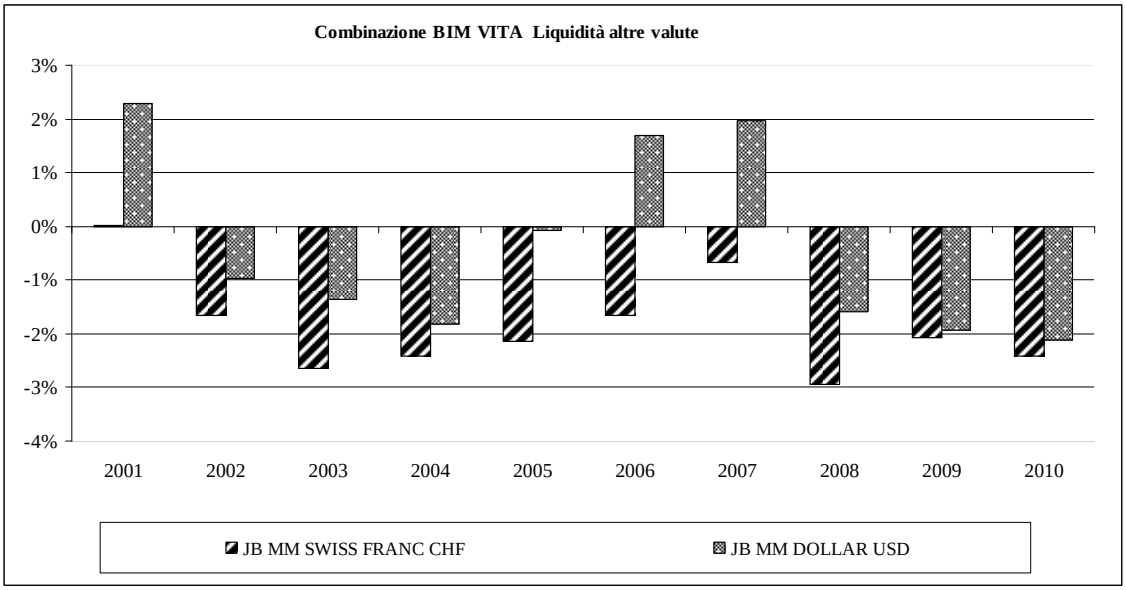

Sulla base dei rendimenti storici sopra rappresentati, la tabella di seguito riporta gli OICR componenti la Combinazione BIM VITA che hanno fatto registrare in ciascun anno solare dell'ultimo triennio rispettivamente la migliore e la peggiore performance.

DENOMINAZIONE OICR		
		2008
OICR migliore	JB MM DOLLAR USD	- 1,58%
OICR peggiore	JB MM SWISS FRANC CHF	- 2,94%
		2009
OICR migliore	JB MM DOLLAR USD	- 1,94%
OICR peggiore	JB MM SWISS FRANC CHF	- 2,08%
		2010
OICR migliore	JB MM DOLLAR USD	-2,12%
OICR peggiore	JB MM SWISS FRANC CHF	-2,43%

Avvertenza : I rendimenti passati non sono indicativi di quelli futuri.

Il monitoraggio dell'andamento degli OICR componenti ciascuna Combinazione BIM VITA, secondo le modalità descritte al par. *"PROPOSTE D'INVESTIMENTO FINANZIARIO"* Sez. *"INFORMAZIONI GENERALI SUL CONTRATTO"*, parte "Informazioni Generali" della presente Scheda Sintetica, cui si rimanda, costituisce i fondamenti dell' Attività di gestione periodica svolta dalla Società.

Di seguito è riportato per ciascun OICR appartenente alla Combinazione BIM VITA un grafico a barre che mostra i rendimenti annui degli ultimi 10 anni solari dell'OICR o dell'intero periodo per cui il dato è disponibile, se inferiore a 10 anni.
La performance dell'OICR riflette oneri sullo stesso gravanti e non contabilizzati nell'andamento del Benchmark.
I dati di rendimento includono le Spese di gestione di cui alla lettera c), par. *"DESCRIZIONE DEI COSTI"* della precedente Sez. *"COSTI"* e non includono i costi di sottoscrizione né i costi di rimborso a carico dell'Investitore-contraente.

JB MM SWISS FRANC CHF

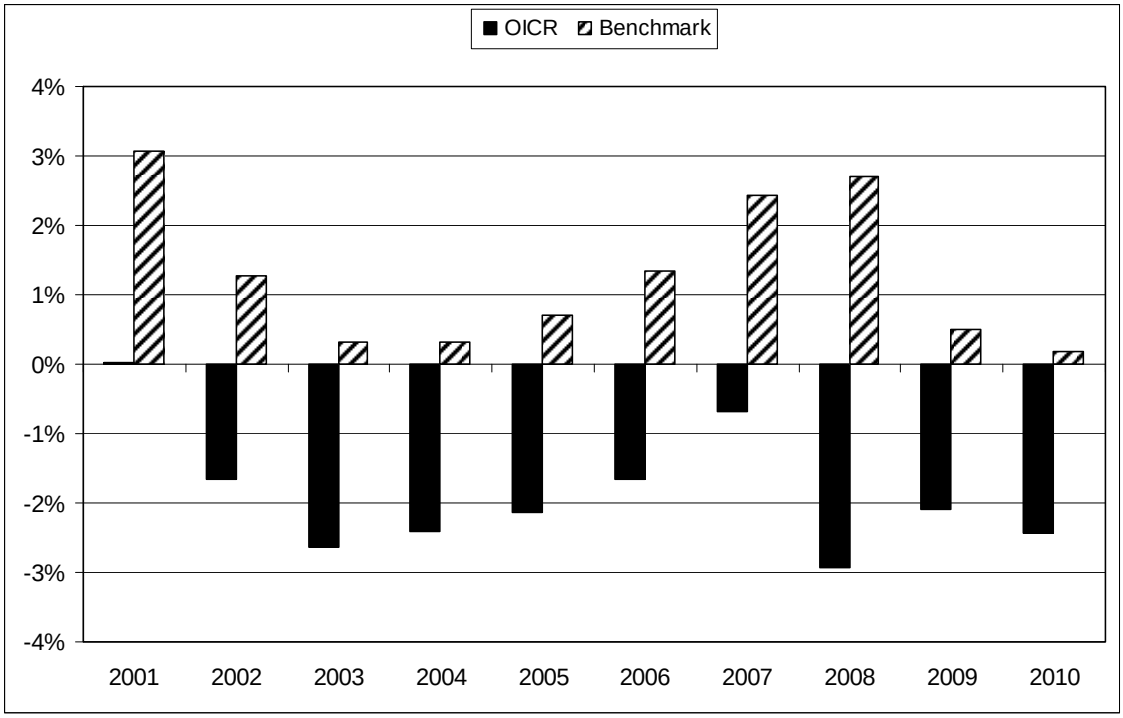

JB MM DOLLAR USD

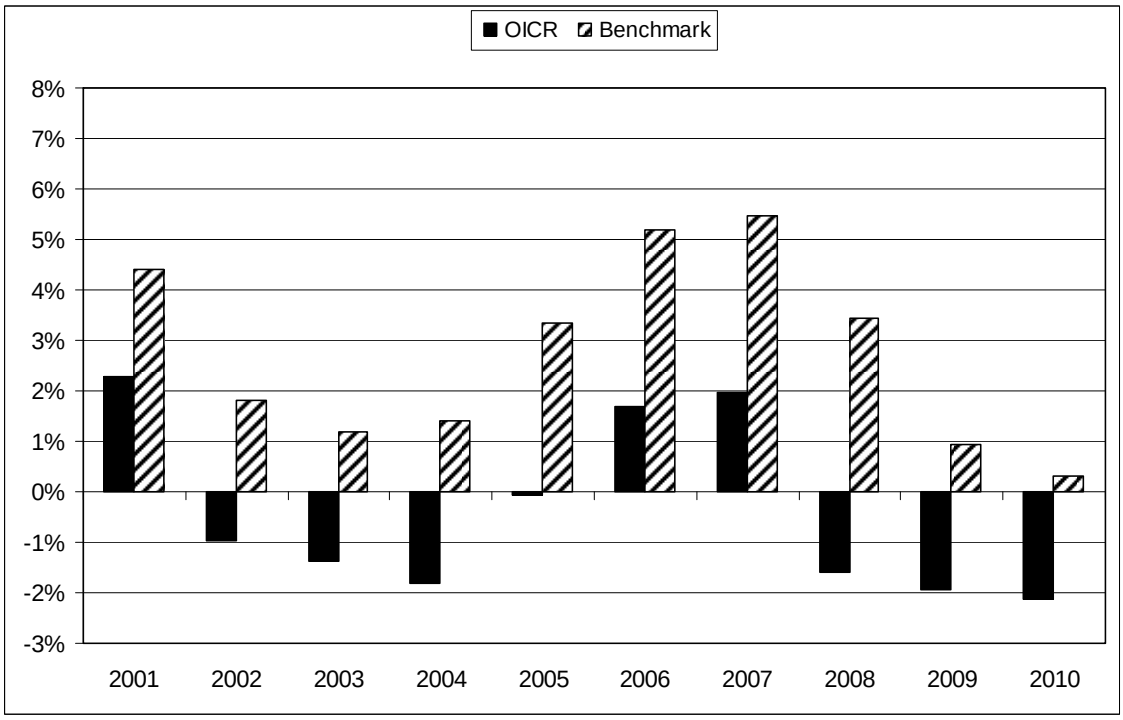

Avvertenza : I rendimenti passati non sono indicativi di quelli futuri.

TOTALE EXPENSE RATIO (TER)

Nella tabella di seguito si riporta il rapporto percentuale, riferito a ciascun anno solare dell'ultimo triennio, fra il totale degli oneri posti a carico di ciascun OICR componente la Combinazione BIM VITA ed il rispettivo patrimonio medio su base giornaliera dello stesso (c.d. TER). Si fornisce altresì, con riferimento al medesimo triennio, una stima del TER rappresentativo della Combinazione BIM VITA, determinato sommando al più elevato fra i TER riportati nella tabella che segue per ciascuno degli OICR che costituiscono la Combinazione BIM VITA le Spese di gestione di cui alla lettera c), par. *"DESCRIZIONE DEI COSTI"* della precedente Sez. *"COSTI"*.

DENOMINAZIONE OICR	**Rapporto tra costi complessivi e patrimonio medio**		
	2008	**2009**	**2010**
JB MM SWISS FRANC CHF	0,42%	0,36%	0,31%
JB MM DOLLAR USD	0,68%	0,53%	0,41%

DENOMINAZIONE DELLA COMBINAZIONE BIM VITA	**Rapporto tra costi complessivi e patrimonio medio**		
	2008	**2009**	**2010**
LIQUIDITA' ALTRE VALUTE	3,28%	3,13%	3,01%

RETROCESSIONI AI DISTRIBUTORI

Di seguito viene riportata la quota-parte del totale dei costi dell'investimento finanziario retrocessi ai distributori.

Tipo costo	**Misura costo**	**Quota-parte retrocessa ai distributori**
Spese di emissione	250,00 euro	0,00%
Spese di gestione	2,60%	84,62%

Per le informazioni di dettaglio sui dati periodici, si rinvia alla Parte II del Prospetto d'offerta.

INFORMAZIONI ULTERIORI	
VALORIZZAZIONE DELL'INVESTIMENTO	Il valore unitario delle quote/azioni di ciascun OICR componente la combinazione BIM VITA (*uNAV*) è: ➢ calcolato dalla Società di Gestione dell'OICR, con periodicità giornaliera*;* ➢ pubblicato - con la medesima frequenza secondo la quale è calcolato ed al netto degli oneri su di esso gravanti - sul sito internet www.bimvita.it. Lo *uNAV* è altresì disponibile presso ciascun Soggetto Distributore.

Avvertenza: La Scheda Sintetica del Prospetto d'offerta deve essere consegnata all'Investitore-contraente, unitamente alle Condizioni Contrattuali, prima della sottoscrizione.

Data di deposito in Consob della parte "Informazioni Specifiche": 29/03/2011.
Data di validità della parte "Informazioni Specifiche": dal 01/04/2011.

La proposta d'investimento finanziario Liquidità altre valute è offerta dal 06/04/2010.
La pubblicazione del Prospetto d'offerta non comporta alcun giudizio della Consob sull'opportunità dell'investimento proposto.

DICHIARAZIONE DI RESPONSABILITÀ

L'Impresa di assicurazione **BIM VITA S.p.A.** si assume la responsabilità della veridicità e della completezza delle informazioni contenute nella presente Scheda Sintetica, nonché della loro coerenza e comprensibilità.

BIM VITA S.p.A.
Il rappresentante legale
L'Amministratore Delegato
(Dott. Stefano Piantelli)

SCHEDA SINTETICA
INFORMAZIONI SPECIFICHE

La parte "Informazioni Specifiche", da consegnare obbligatoriamente all'Investitore-contraente prima della sottoscrizione, è volta ad illustrare le principali caratteristiche della Combinazione BIM VITA: ***Liquidità area euro02***

INFORMAZIONI GENERALI SULL'INVESTIMENTO FINANZIARIO

NOME

Denominazione della Proposta di investimento finanziario	Liquidità area euro 02

Si rimanda al successivo par. *"ALTRE INFORMAZIONI"* per la denominazione dei singoli OICR componenti la Combinazione BIM VITA che identifica la Proposta d'investimento finanziario.

GESTORE

Denominazione del gestore della Combinazione BIM VITA	BIM VITA S.p.A.

ALTRE INFORMAZIONI

a)	Codice della proposta di investimento finanziario	LiquiditàAreaEuro02
b)	Modalità di versamento del premio presa a riferimento nella proposta di investimento finanziario	Premio unico anticipato con possibilità di versamenti integrativi, anch'essi da corrispondere in unica soluzione.
c)	Importi di premio in Euro	Premio unico minimo : 15.000,00; Premio integrativo minimo : 5.000,00
d)	Finalità della proposta di investimento finanziario	Rendimento costante

OICR componenti la Combinazione BIM VITA				
Denominazione	Codice ISIN al portatore	Denominazione del gestore dell'OICR	Domicilio	Data di istituzione/inizio operatività
GOLDMAN SACHS EURO LIQUID RESERVES	IE0031295938	Goldman Sachs Asset Management International	SICAV di diritto irlandese	27/02/2002
JPM EURO LIQUIDITY A (ACC)	LU0070177232	JPMorgan Asset Management (Europe) S.à r.l.	SICAV di diritto lussemburghese	17/01/1995
FIDELITY - EURO CASH - EUR Y	LU0346390353	FIDELITY FUNDS	SICAV di diritto lussemburghese	17/03/2008

Ulteriori informazioni	
Armonizzazione (ai sensi della Direttiva 85/611/CEE)	Tutti gli OICR componenti la Combinazione BIM VITA Liquidità area euro 02 sono armonizzati.
Politica di distribuzione dei dividendi	Gli OICR componenti la Combinazione BIM VITA Liquidità area euro 02 sono ad accumulazione dei proventi.
Valuta	Tutti gli OICR componenti la Combinazione BIM VITA Liquidità area euro 02 sono denominati in Euro.

STRUTTURA E RISCHI DELL'INVESTIMENTO FINANZIARIO	
TIPOLOGIA DI GESTIONE	

Combinazione BIM VITA			
a)	Tipologia di gestione	GOLDMAN SACHS EURO LIQUID RESERVES JPM EURO LIQUIDITY A (ACC)	A Benchmark
		FIDELITY - EURO CASH - EUR Y	Flessibile
b)	Stile di gestione	attivo	
c)	Obiettivo della gestione	Dati la tipologia e lo stile di gestione adottati, la gestione della Combinazione BIM VITA è finalizzata a creare valore aggiunto rispetto al benchmark, accettando scostamenti più o meno consistenti dallo stesso. Per l' OICR a gestione flessibile l'obiettivo della gestione è quello di effettuare investimenti in strumenti di debito con durata o vita residua inferiore ai 12 mesi.	

OICR componenti la Combinazione BIM VITA Bilanciati			
Denominazione	Tipologia di gestione	Stile di gestione	Benchmark
GOLDMAN SACHS EURO LIQUID RESERVES	A benchmark	Attivo	Eonia
JPM EURO LIQUIDITY A (ACC)	A benchmark	Attivo	7 day Euro LIBID
FIDELITY - EURO CASH - EUR Y	Flessibile		

Si rinvia alla Sez. B.1.1) Parte I del Prospetto d'offerta per le informazioni di dettaglio sull' Obiettivo della gestione di ogni singolo OICR appartenente alla Combinazione BIM VITA Liquidità area euro 02.

ORIZZONTE TEMPORALE DI INVESTIMENTO CONSIGLIATO

Orizzonte temporale d'investimento consigliato per la permanenza nella Combinazione BIM VITA	8 Anni (*)

L' Orizzonte temporale consigliato all'Investitore-contraente è un'indicazione espressa in anni interi del periodo ottimale di permanenza nell'investimento finanziario, calcolata dalla Società in relazione alle caratteristiche della struttura finanziaria sottostante in termini sia di profilo di rischio-rendimento, sia di onerosità.

(*) Il dato riportato è stato determinato in base agli anni di permanenza minima necessari al recupero dei costi riferiti all'OICR, appartenente alla stessa Combinazione Bim Vita con l'Orizzonte temporale d'investimento consigliato più lungo, come indicato nella seguente tabella.

Denominazione OICR	Orizzonte temporale d'investimento consigliato
GOLDMAN SACHS EURO LIQUID RESERVES	8
JPM EURO LIQUIDITY A (ACC)	8
FIDELITY - EURO CASH - EUR Y	8

PROFILO DI RISCHIO

Grado di rischio:

Grado di rischio connesso all'investimento nella Combinazione BIM VITA	Basso (*)

Il grado di rischio è un indicatore qualitativo della rischiosità complessiva dell'investimento finanziario, può assumere valori in una scala crescente: *basso, medio-basso, medio, medio-alto, alto, molto-alto*. A ciascuna classe corrispondono apposite misure di rischio di carattere quantitativo basate sulla volatilità dei rendimenti dell'investimento finanziario.

(*) Il valore riportato è stato determinato in base all'OICR appartenente alla stessa Combinazione Bim Vita che presenta la maggiore rischiosità; i gradi di rischio degli OICR compresi nella presente Combinazione Bim Vita sono riportati nella seguente tabella.

Denominazione OICR	Grado di rischio
GOLDMAN SACHS EURO LIQUID RESERVES	Basso
JPM EURO LIQUIDITY A (ACC)	Basso
FIDELITY - EURO CASH - EUR Y	Basso

Scostamento dal benchmark:

Scostamento dal benchmark della Combinazione BIM VITA	Contenuto (*)

Lo scostamento dal benchmark è un indicatore che qualifica il contributo delle scelte di gestione alla rischiosità complessiva dell'investimento finanziario rispetto alla fonte di rischio esogena derivante dall'evoluzione del Benchmark. L'indicatore può assumere valori qualitativi crescenti in base alla seguente scala: *contenuto, significativo, rilevante*.

(*) Il valore è stato determinato in base all'OICR che appartiene alla stessa Combinazione Bim Vita che presenta il grado di scostamento più elevato; di seguito si riportano gli scostamenti dal relativo Benchmark di ciascuno degli OICR che compongono la Combinazione BIM VITA.

Denominazione OICR	Scostamento
GOLDMAN SACHS EURO LIQUID RESERVES	Contenuto
JPM EURO LIQUIDITY A (ACC)	Contenuto

POLITICA DI INVESTIMENTO	

Categoria della Combinazione BIM VITA:	Liquidità area euro
Politica di investimento della Combinazione BIM VITA:	Gli investimenti vengono effettuati in valori mobiliari a reddito fisso o variabile espressi in euro, oppure in valori mobiliari del mercato monetario, emessi o garantiti da emittenti privati e/o pubblici di prim'ordine. Nella presente Categoria non è previsto l'investimento in OICR istituiti o gestiti da SGR e/o Società del Gruppo Bim Vita

Per una descrizione dettagliata delle politiche d'investimento dei singoli OICR che compongono la Combinazione BIM VITA, si rimanda al par. 9., Sez. B.1), Parte I del Prospetto d'offerta. Si rimanda inoltre al par. *"PROPOSTE D'INVESTIMENTO FINANZIARIO"* Sez. *"INFORMAZIONI GENERALI SUL CONTRATTO"*, parte "Informazioni Generali" della presente Scheda Sintetica per la descrizione dell'Attività di gestione svolta dalla Società.

GARANZIE	**La Società non offre alcuna garanzia di rimborso del capitale e/o di rendimento minimo dell'investimento finanziario. Pertanto, per effetto dei rischi finanziari dell'investimento vi è la possibilità che l'Investitore-contraente ottenga, al momento del rimborso, un ammontare inferiore al capitale investito.**

Si rinvia alla Sez. B.1), Parte I del Prospetto d'offerta per le informazioni di dettaglio sulla struttura e sui rischi dell'investimento finanziario.

COSTI

TABELLA DELL'INVESTIMENTO FINANZIARIO

La seguente tabella illustra l'incidenza dei costi sull'investimento finanziario riferita sia al momento della sottoscrizione sia all'orizzonte temporale d'investimento consigliato. Con riferimento al momento della sottoscrizione, il premio versato al netto dei costi delle coperture assicurative dei rischi demografici e delle spese di emissione previste dal contratto, rappresenta il capitale nominale; quest'ultima grandezza al netto dei costi di caricamento e di altri costi iniziali rappresenta il Capitale Investito.

Combinazione BIM VITA		**Momento della sottoscrizione**	**Orizzonte temporale d'investimento consigliato (valori su base annua)**
VOCI DI COSTO			
A	**Costi di Caricamento**	0,00%	0,00%
B	**Spese di Gestione** *(*)*		2,754%
C	**Costi delle Garanzie e/o immunizzazione**	0,00%	0,00%
D	**Altri costi contestuali al versamento**	0,00%	0,00%
E	**Altri costi successivi al versamento**		0,00%
F	**Bonus, premi e riconoscimenti di quote**	0,00%	0,00%
G	**Costi delle Coperture Assicurative** *(**)*		0,12%
H	**Spese di emissione**	0,00%	0,00%
COMPONENTI DELL'INVESTIMENTO FINANZIARIO			
I	**Premio versato**	100,00%	
L=I-(G+H)	**Capitale Nominale**	100,00%	
M=L-(A+C+D-F)	**Capitale Investito**	100,00%	

(*) Il dato esposto si ottiene sommando alle Spese di gestione di cui alla lettera c) del successivo par. *"DESCRIZIONE DEI COSTI"*, al netto dei Costi delle coperture assicurative di cui alla lettera G della tabella e degli eventuali rimborsi commissionali riconosciuti, gli Oneri di gestione più elevati fra quelli

riportati nella tabella che segue per ciascuno degli OICR che costituiscono la Combinazione BIM VITA. Il prelievo delle Spese di gestione di cui alla lettera c) del successivo par. *"DESCRIZIONE DEI COSTI"*, avviene mediante riduzione del numero di quote assegnate al contratto.

(**) I costi delle coperture assicurative sono finanziati mediante prelievo dalle spese di gestione.

Avvertenza: La tabella dell'investimento finanziario rappresenta un'esemplificazione realizzata con riferimento ai soli costi la cui applicazione non è subordinata ad alcuna condizione. Per un'illustrazione completa di tutti i costi applicati si rinvia alla Sez. C), Parte I del Prospetto d'offerta.

DESCRIZIONE DEI COSTI

Il contratto prevede l'applicazione dei seguenti costi :

Oneri direttamente a carico dell'Investitore-contraente		
a)	Spese di emissione	250,00 euro trattenute dalla Società soltanto in caso di esercizio della facoltà di recesso dal contratto.
b)	Costi di caricamento	Non previsti.
c)	Spese di gestione	2,60% annue prelevate trimestralmente con riferimento a ciascuno degli OICR collegati al contratto, mediante riduzione del corrispondente numero di quote/azioni. Tale costo comprende i costi delle coperture assicurative previste dal contratto
d)	Costi delle coperture assicurative previste dal contratto	0,12% annuo, inclusi nelle spese di gestione.
f)	Costi di rimborso del capitale prima della scadenza (C.D. COSTI DI RISCATTO)	50,00 euro, da applicarsi esclusivamente a seguito della richiesta di riscatto totale o di ciascuna richiesta di riscatto parziale, pervenuta alla Società nel corso del primo anno di durata contrattuale.

Oneri indirettamente a carico dell'Investitore-contraente (relativi a ciascun OICR componente la Combinazione BIM VITA)

Denominazione OICR	**Oneri di gestione**	**Commissioni di perfomance**	**Commissioni max di sottoscrizione (o di rimborso) [1]**	**Commissioni max di gestione [1]**	**Commissioni max di incentivo [1]**
GOLDMAN SACHS EURO LIQUID RESERVES	0,20%	non previste	non previste	non previste	non previste
JPM EURO LIQUIDITY A (ACC)	0,274%	non previste	non previste	non previste	non previste
FIDELITY - EURO CASH - EUR Y	0,20%	non previste	non previste	non previste	non previste

[1] Commissioni massime applicabili nell'ipotesi in cui l'OICR investa almeno il 10% del totale dell'attivo in quote/azioni di OICR.

	Altri costi direttamente o indirettamente a carico dell'Investitore-contraente Per l'OICR FIDELITY FUNDS- EURO CASH FUND sono previsti i seguenti costi: 0,25% di cui: 0,33% spese amministrative 0,01% tasse governative 0,01% spese di custodia -0,10% altri costi.

Per le informazioni di dettaglio sui costi, sulle agevolazioni e sul regime fiscale, si rinvia alla Sez. C), Parte I del Prospetto d'offerta.

DATI PERIODICI

RENDIMENTO STORICO

Nel grafico sottostante, sono riportati, per ciascun anno solare in cui tutti gli OICR componenti la Combinazione BIM VITA erano operativi, i relativi rendimenti passati. Tale rappresentazione ha esclusivamente una valenza illustrativa della variabilità dei rendimenti storici che hanno avuto gli OICR che compongono la Combinazione Bim Vita.

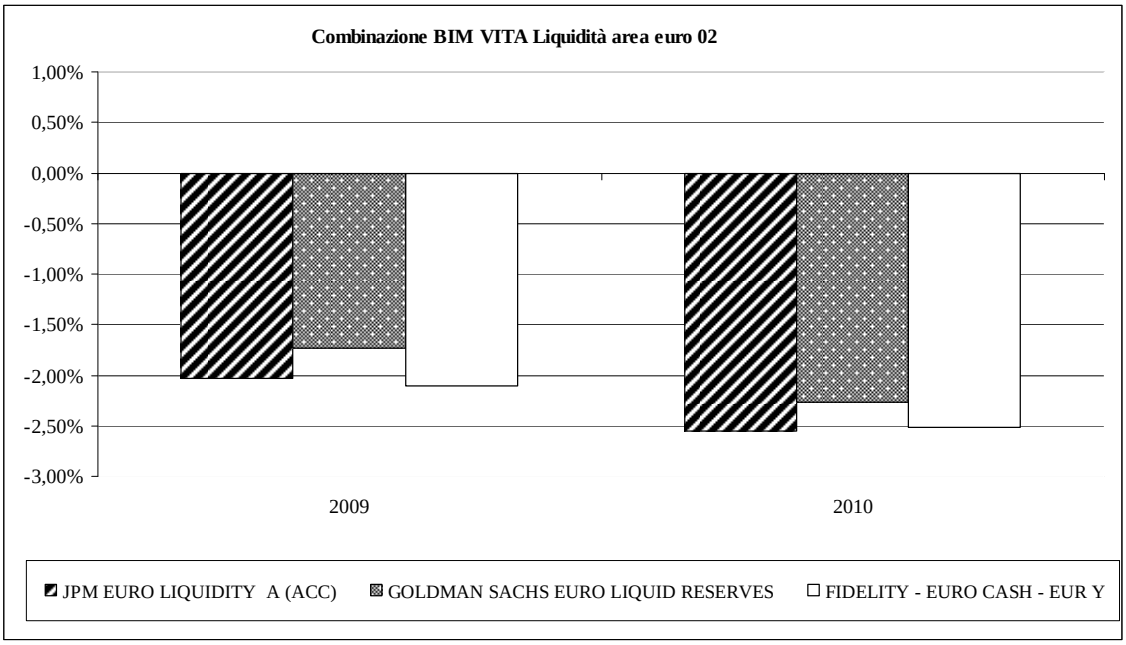

Sulla base dei rendimenti storici sopra rappresentati, la tabella di seguito riporta gli OICR componenti la Combinazione BIM VITA che hanno fatto registrare in ciascun anno solare dell'ultimo biennio rispettivamente la migliore e la peggiore performance.

DENOMINAZIONE OICR		
		2009
OICR migliore	GOLDMAN SACHS EURO LIQUID RESERVES	-1,74%
OICR peggiore	FIDELITY - EURO CASH - EUR Y	-2,11%
		2010
OICR migliore	GOLDMAN SACHS EURO LIQUID RESERVES	-2,27%
OICR peggiore	JPM EURO LIQUIDITY A (ACC)	-2,56%

Avvertenza : I rendimenti passati non sono indicativi di quelli futuri.

Il monitoraggio dell'andamento degli OICR componenti ciascuna Combinazione BIM VITA, secondo le modalità descritte al par. *"PROPOSTE D'INVESTIMENTO FINANZIARIO"* Sez. *"INFORMAZIONI GENERALI SUL CONTRATTO"*, parte "Informazioni Generali" della presente Scheda Sintetica, cui si rimanda, costituisce i fondamenti dell'Attività di gestione periodica svolta dalla Società.

Di seguito è riportato per ciascun OICR appartenente alla Combinazione BIM VITA un grafico a barre che mostra i rendimenti annui degli ultimi 10 anni solari dell'OICR o dell'intero periodo per cui il dato è disponibile, se inferiore a 10 anni.
La performance dell'OICR riflette oneri sullo stesso gravanti e non contabilizzati nell'andamento del Benchmark.
I dati di rendimento includono le Spese di gestione di cui alla lettera c), par. *"DESCRIZIONE DEI COSTI"* della precedente Sez. *"COSTI"* e non includono i costi di sottoscrizione né i costi di rimborso a

carico dell'Investitore-contraente.

GOLDMAN SACHS EURO LIQUID RESERVES

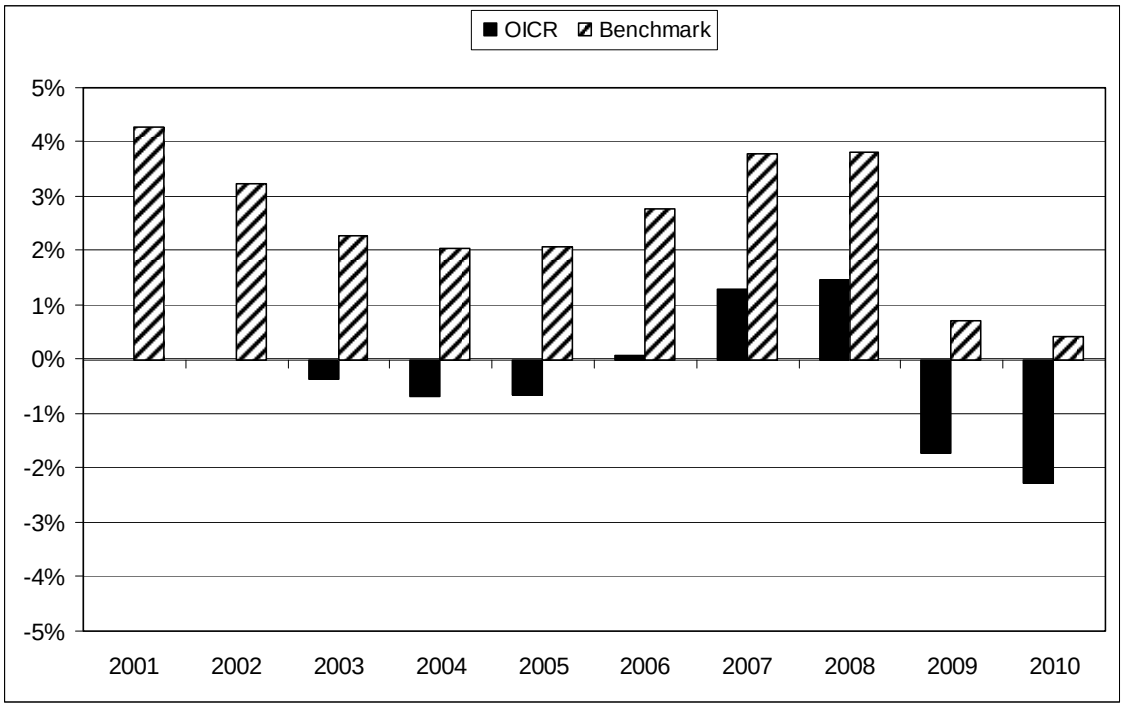

JPM EURO LIQUIDITY A (ACC)

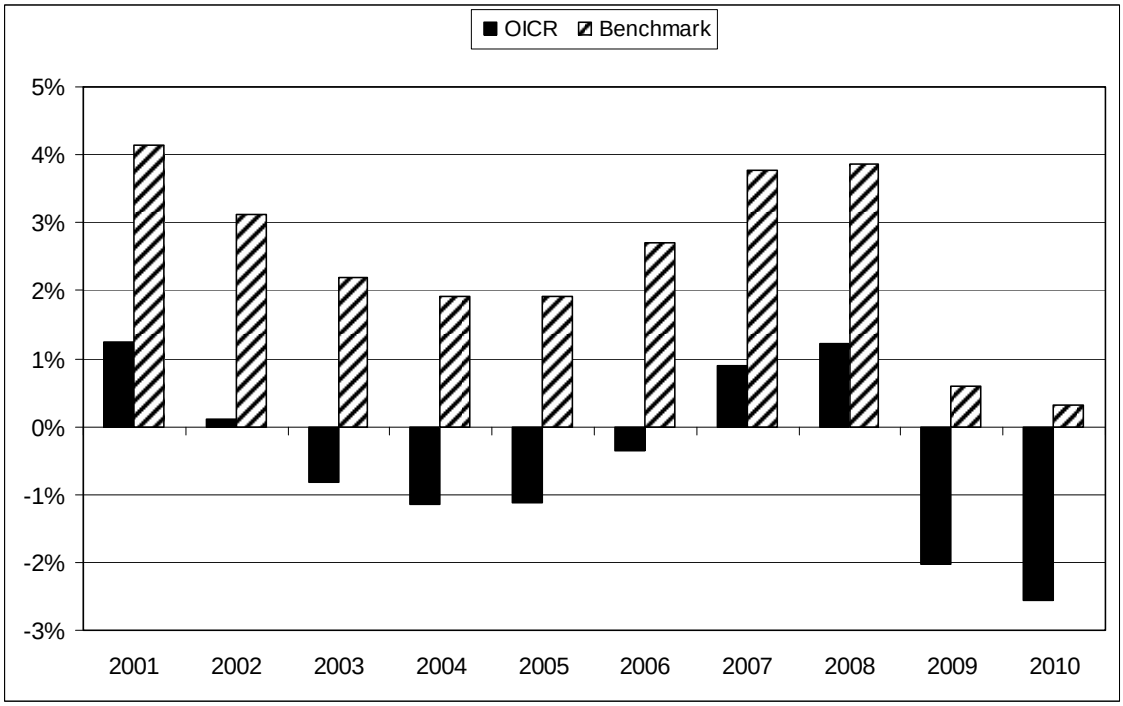

FIDELITY - EURO CASH - EUR Y

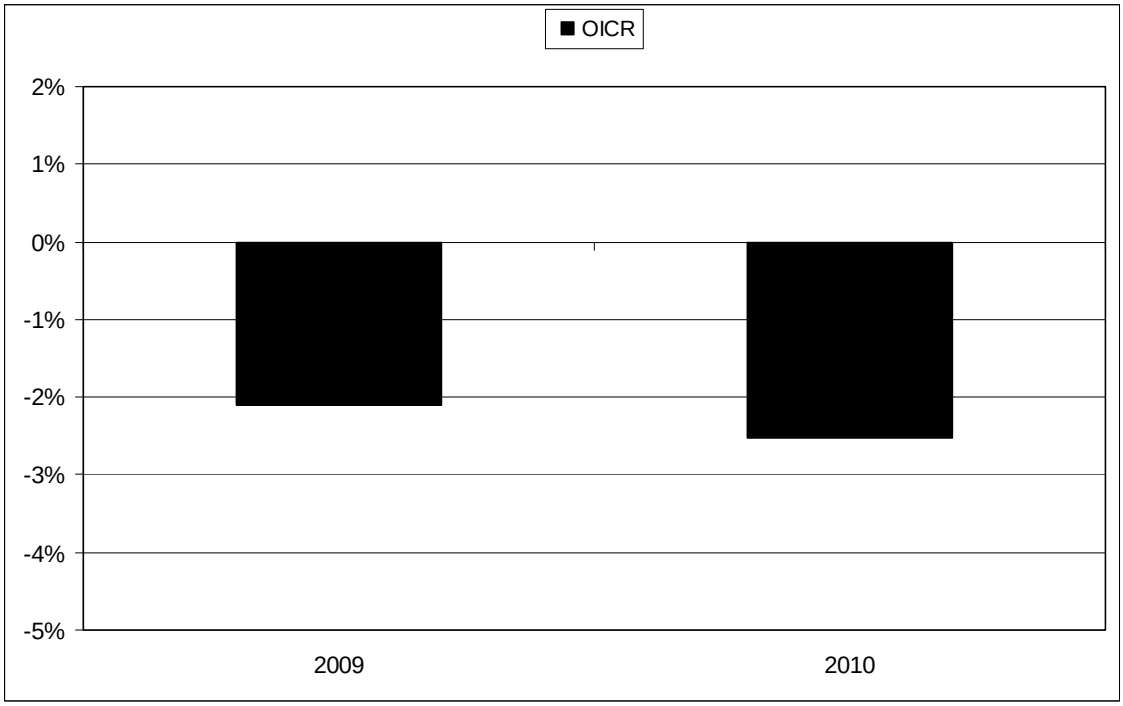

Avvertenza : I rendimenti passati non sono indicativi di quelli futuri.

TOTALE EXPENSE RATIO (TER)

Nella tabella di seguito si riporta il rapporto percentuale, riferito a ciascun anno solare dell'ultimo triennio, fra il totale degli oneri posti a carico di ciascun OICR componente la Combinazione BIM VITA ed il rispettivo patrimonio medio su base giornaliera dello stesso (c.d. TER). Si fornisce altresì, con riferimento al medesimo triennio, una stima del TER rappresentativo della Combinazione BIM VITA, determinato sommando al più elevato fra i TER riportati nella tabella che segue per ciascuno degli OICR che costituiscono la Combinazione BIM VITA le Spese di gestione di cui alla lettera c), par. *"DESCRIZIONE DEI COSTI"* della precedente Sez. *"COSTI"*.

DENOMINAZIONE OICR	**Rapporto tra costi complessivi e patrimonio medio**		
	2008	**2009**	**2010**
GOLDMAN SACHS EURO LIQUID RESERVES	0,20%	0,20%	0,20%
JPM EURO LIQUIDITY A (ACC)	0,55%	0,55%	0,55%
FIDELITY - EURO CASH - EUR Y	n.d.	0,45%	0,45%

DENOMINAZIONE DELLA COMBINAZIONE BIM VITA	**Rapporto tra costi complessivi e patrimonio medio**		
	2008	**2009**	**2010**
LIQUIDITA' AREA EURO 02	3,15%	3,15%	3,15%

RETROCESSIONI AI DISTRIBUTORI

Di seguito viene riportata la quota-parte del totale dei costi dell'investimento finanziario retrocessi ai distributori.

Tipo costo	**Misura costo**	**Quota-parte retrocessa ai distributori**
Spese di emissione	250,00 euro	0,00%
Spese di gestione	2,60%	84,62%

Per le informazioni di dettaglio sui dati periodici, si rinvia alla Parte II del Prospetto d'offerta.	
INFORMAZIONI ULTERIORI	
VALORIZZAZIONE DELL'INVESTIMENTO	Il valore unitario delle quote/azioni di ciascun OICR componente la combinazione BIM VITA (*uNAV*) è: ➢ calcolato dalla Società di Gestione dell'OICR, con periodicità giornaliera; ➢ pubblicato - con la medesima frequenza secondo la quale è calcolato ed al netto degli oneri su di esso gravanti - sul sito internet www.bimvita.it. Lo *uNAV* è altresì disponibile presso ciascun Soggetto distributore.

Avvertenza: La Scheda Sintetica del Prospetto d'offerta deve essere consegnata all'Investitore-contraente, unitamente alle Condizioni Contrattuali, prima della sottoscrizione.

Data di deposito in Consob della parte "Informazioni Specifiche": 29/03/2011
Data di validità della parte "Informazioni Specifiche": dal 01/04/2011

La proposta d'investimento finanziario Liquidità area euro 02 è offerta dal 15/11/2010.
La pubblicazione del Prospetto d'offerta non comporta alcun giudizio della Consob sull'opportunità dell'investimento proposto.

DICHIARAZIONE DI RESPONSABILITÀ

L'Impresa di assicurazione **BIM VITA S.p.A.** si assume la responsabilità della veridicità e della completezza delle informazioni contenute nella presente Scheda Sintetica, nonché della loro coerenza e comprensibilità.

BIM VITA S.p.A.
Il rappresentante legale
L'Amministratore Delegato
(Dott. Stefano Piantelli)

SCHEDA SINTETICA
INFORMAZIONI SPECIFICHE

La parte "Informazioni Specifiche", da consegnare obbligatoriamente all'Investitore-contraente prima della sottoscrizione, è volta ad illustrare le principali caratteristiche della Combinazione BIM VITA: **Obbligazionari misti internazionali 03**

INFORMAZIONI GENERALI SULL'INVESTIMENTO FINANZIARIO

NOME

Denominazione della Proposta di investimento finanziario	Obbligazionari misti internazionali 03

Si rimanda al successivo par. *"ALTRE INFORMAZIONI"* per la denominazione dei singoli OICR componenti la Combinazione BIM VITA che identifica la Proposta d'investimento finanziario.

GESTORE

Denominazione del gestore della Combinazione BIM VITA	BIM VITA S.p.A.

ALTRE INFORMAZIONI

a)	Codice della proposta di investimento finanziario	ObbligazionariMistiInternazionali03
b)	Modalità di versamento del premio presa a riferimento nella proposta di investimento finanziario	Premio unico anticipato con possibilità di versamenti integrativi, anch'essi da corrispondere in unica soluzione.
c)	Importi di premio in Euro	Premio unico minimo: 15.000,00; Premio integrativo minimo: 5.000,00
d)	Finalità della proposta di investimento finanziario	Ottenere un rendimento complessivo stabile mediante una combinazione di incremento del capitale e reddito.

OICR componenti la Combinazione BIM VITA

Denominazione	Codice ISIN al portatore	Denominazione del gestore dell'OICR	Domicilio	Data di istituzione/inizio operatività
AMUNDI DYNARBITRAGE INTERNATIONAL	FR0010003202	CRÉDIT AGRICOLE ASSET MANAGEMENT	Fondo di diritto francese	28/03/2003
AMUNDI DYNARBITRAGE VAR 4 (EUR)-M	LU0329441678	CRÉDIT AGRICOLE ASSET MANAGEMENT	SICAV di diritto lussemburghese	05/11/2007
LO FUNDS - CONVERTIBLE BOND "I"	LU0209988657	LOMBARD ODIER DARIER HENTSCH (JERSEY) LIMITED	SICAV di diritto lussemburghese	04/12/2002
CREDIT SUISSE PORTFOLIO - INCOME - EUR B	LU0091100890	CREDIT SUISSE FUND MANAGEMENT S.A.	SICAV di diritto lussemburghese	30/10/1998
JULIUS BAER MULTIBOND - ABSOLUTE RETURN BOND FUND PLUS	LU0256049627	SWISS & GLOBAL ASSET MANAGEMENT LTD	SICAV di diritto lussemburghese	31/05/2006
PIMCO GLOBAL REAL RETURN FUND	IE0033666466	PIMCO Europe Ltd	SICAV di diritto irlandese	30/09/2003
PIMCO TOTAL	IE0009725304	PIMCO Europe Ltd	SICAV di	13/06/2002

	RETURN BOND FUND			diritto irlandese	

Ulteriori informazioni	
Armonizzazione (ai sensi della Direttiva 85/611/CEE)	Tutti gli OICR componenti la Combinazione BIM VITA Obbligazionari misti internazionali 03 sono armonizzati.
Politica di distribuzione dei dividendi	Gli OICR componenti la Combinazione BIM VITA Obbligazionari misti internazionali 03 sono ad accumulazione dei proventi.
Valuta	Tutti gli OICR componenti la Combinazione BIM VITA Obbligazionari misti internazionali 03 sono denominati in Euro.

STRUTTURA E RISCHI DELL'INVESTIMENTO FINANZIARIO	
TIPOLOGIA DI GESTIONE	

Combinazione BIM VITA		
a)	Tipologia di gestione	A benchmark
b)	Stile di gestione	attivo
c)	Obiettivo della gestione	Dati la tipologia e lo stile di gestione adottati, la gestione della Combinazione BIM VITA è finalizzata a creare valore aggiunto rispetto al benchmark, accettando scostamenti più o meno consistenti dallo stesso.

OICR componenti la Combinazione BIM VITA Obbligazionari misti internazionali 03			
Denominazione	Tipologia di gestione	Stile di gestione	Benchmark
AMUNDI DYNARBITRAGE INTERNATIONAL	A benchmark	Attivo	EONIA+400Bps
AMUNDI DYNARBITRAGE VAR 4 (EUR)-M	A benchmark	Attivo	EONIA + 200 Bps
LO FUNDS - CONVERTIBLE BOND "I"	A benchmark	Attivo	UBS Global Conv. Comp. Hedge EUR.
CREDIT SUISSE PORTFOLIO - INCOME - EUR B	A benchmark	Attivo	CB CS PF (Lux) Income (Euro)
JULIUS BAER MULTIBOND - ABSOLUTE RETURN BOND FUND PLUS	A benchmark	Attivo	Euribor 3mesi (EUR003M Index)
PIMCO GLOBAL REAL RETURN FUND	A benchmark	Attivo	Barclays Capital World Government Inflation-Linked Bond Euro Hedged Index
PIMCO TOTAL RETURN BOND FUND	A benchmark	Attivo	Barclays Capital U.S. Aggregate Index

Si rinvia alla Sez. B.1.1) Parte I del Prospetto d'offerta per le informazioni di dettaglio sull' Obiettivo della gestione di ogni singolo OICR appartenente alla Combinazione BIM VITA Obbligazionari misti internazionali 03.

ORIZZONTE TEMPORALE DI INVESTIMENTO CONSIGLIATO

Orizzonte temporale d'investimento consigliato per la permanenza nella Combinazione BIM VITA	20 Anni (*)

L' Orizzonte temporale consigliato all'Investitore-contraente è un'indicazione espressa in anni interi del periodo ottimale di permanenza nell'investimento finanziario, calcolata dalla Società in relazione alle caratteristiche della struttura finanziaria sottostante in termini sia di profilo di rischio-rendimento, sia di onerosità.
(*) Il dato riportato è stato determinato in base agli anni di permanenza minima necessari al recupero dei costi riferiti all'OICR, appartenente alla stessa Combinazione Bim Vita con l'Orizzonte temporale d'investimento consigliato più lungo, come indicato nella seguente tabella.

Denominazione OICR	Orizzonte temporale d'investimento consigliato
AMUNDI DYNARBITRAGE INTERNATIONAL	20
AMUNDI DYNARBITRAGE VAR 4 (EUR)-M	14
LO FUNDS - CONVERTIBLE BOND "I"	18
CREDIT SUISSE PORTFOLIO - INCOME - EUR B	20
JULIUS BAER MULTIBOND - ABSOLUTE RETURN BOND FUND PLUS	20
PIMCO GLOBAL REAL RETURN FUND	17
PIMCO TOTAL RETURN BOND FUND	20

PROFILO DI RISCHIO

Grado di rischio:

Grado di rischio connesso all'investimento nella Combinazione BIM VITA	Alto (*)

Il grado di rischio è un indicatore qualitativo della rischiosità complessiva dell'investimento finanziario, può assumere valori in una scala crescente: *basso, medio-basso, medio, medio-alto, alto, molto-alto*. A ciascuna classe corrispondono apposite misure di rischio di carattere quantitativo basate sulla volatilità dei rendimenti dell'investimento finanziario.

(*) Il valore riportato è stato determinato in base all'OICR appartenente alla stessa Combinazione Bim Vita che presenta la maggiore rischiosità; i gradi di rischio degli OICR compresi nella presente Combinazione Bim Vita sono riportati nella seguente tabella.

Denominazione OICR	Grado di rischio
AMUNDI DYNARBITRAGE INTERNATIONAL	Alto
AMUNDI DYNARBITRAGE VAR 4 (EUR)-M	Medio
LO FUNDS - CONVERTIBLE BOND "I"	Medio-alto
CREDIT SUISSE PORTFOLIO - INCOME - EUR B	Medio-alto
JULIUS BAER MULTIBOND - ABSOLUTE RETURN BOND FUND PLUS	Medio
PIMCO GLOBAL REAL RETURN FUND	Medio-Alto
PIMCO TOTAL RETURN BOND FUND	Alto

	Scostamento dal benchmark:

Scostamento dal benchmark della Combinazione BIM VITA	Rilevante (*)

Lo scostamento dal benchmark è un indicatore che qualifica il contributo delle scelte di gestione alla rischiosità complessiva dell'investimento finanziario rispetto alla fonte di rischio esogena derivante dall'evoluzione del Benchmark. L'indicatore può assumere valori qualitativi crescenti in base alla seguente scala: *contenuto, significativo, rilevante.*

(*) Il valore è stato determinato in base all'OICR che appartiene alla stessa Combinazione Bim Vita che presenta il grado di scostamento più elevato; di seguito si riportano gli scostamenti dal relativo Benchmark di ciascuno degli OICR che compongono la Combinazione BIM VITA.

Denominazione OICR	Scostamento
AMUNDI DYNARBITRAGE INTERNATIONAL	Rilevante
AMUNDI DYNARBITRAGE VAR 4 (EUR)-M	Rilevante
LO FUNDS - CONVERTIBLE BOND "I"	Contenuto
CREDIT SUISSE PORTFOLIO - INCOME - EUR B	Contenuto
JULIUS BAER MULTIBOND - ABSOLUTE RETURN BOND FUND PLUS	Rilevante
PIMCO GLOBAL REAL RETURN FUND	Contenuto
PIMCO TOTAL RETURN BOND FUND	Rilevante

POLITICA DI INVESTIMENTO

Categoria della Combinazione BIM VITA:	Obbligazionari misti internazionali
Politica di investimento della Combinazione BIM VITA:	Gli OICR appartenenti alla presente Combinazione investono in obbligazioni di emittenti governativi, sopranazionali, societari, c.d. corporate, obbligazioni convertibili in titoli azionari denominate in varie valute, valori mobiliari quali azioni con warrant e/o azioni convertibili privilegiate, titoli azionari principalmente in Società ad elevata capitalizzazione appartenenti a diversi settori economici. La componente azionaria puo' arrivare fino al 30% del portafoglio. L'investimento in strumenti finanziari derivati è finalizzato ad una gestione efficente del portafoglio e per motivi di copertura. Nella presente Combinazione non è previsto l'investimento in OICR istituiti o gestiti da SGR e/o Società del Gruppo Bim Vita.

Per una descrizione dettagliata delle politiche d'investimento dei singoli OICR che compongono la Combinazione BIM VITA, si rimanda al par. 9., Sez. B.1), Parte I del Prospetto d'offerta. Si rimanda inoltre al par. *"PROPOSTE D'INVESTIMENTO FINANZIARIO"* Sez. *"INFORMAZIONI GENERALI SUL CONTRATTO"*, parte "Informazioni Generali" della presente Scheda Sintetica per la descrizione dell'Attività di gestione svolta dalla Società.

GARANZIE

La Società non offre alcuna garanzia di rimborso del capitale e/o di rendimento minimo dell'investimento finanziario. Pertanto, per effetto dei rischi finanziari dell'investimento vi è la possibilità che l'Investitore-contraente ottenga, al momento del rimborso, un ammontare inferiore al capitale investito.

Si rinvia alla Sez. B.1), Parte I del Prospetto d'offerta per le informazioni di dettaglio sulla struttura e sui rischi dell'investimento finanziario.

COSTI

TABELLA DELL'INVESTIMENTO FINANZIARIO

La seguente tabella illustra l'incidenza dei costi sull'investimento finanziario riferita sia al momento della sottoscrizione sia all'orizzonte temporale d'investimento consigliato. Con riferimento al momento della sottoscrizione, il premio versato al netto dei costi delle coperture assicurative dei rischi

demografici e delle spese di emissione previste dal contratto, rappresenta il capitale nominale; quest'ultima grandezza al netto dei costi di caricamento e di altri costi iniziali rappresenta il Capitale Investito.

Combinazione BIM VITA		**Momento della sottoscrizione**	**Orizzonte temporale d'investimento consigliato (valori su base annua)**
VOCI DI COSTO			
A	**Costi di Caricamento**	0,00%	0,00%
B	**Spese di Gestione** *(*)*		3,78%
C	**Costi delle Garanzie e/o immunizzazione**	0,00%	0,00%
D	**Altri costi contestuali al versamento**	0,00%	0,00%
E	**Altri costi successivi al versamento**		0,00%
F	**Bonus, premi e riconoscimenti di quote**	0,00%	0,00%
G	**Costi delle Coperture Assicurative** *(**)*		0,12%
H	**Spese di emissione**	0,00%	0,00%
COMPONENTI DELL'INVESTIMENTO FINANZIARIO			
I	**Premio versato**	100,00%	
L=I-(G+H)	**Capitale Nominale**	100,00%	
M=L-(A+C+D-F)	**Capitale Investito**	100,00%	

(*) Il dato esposto si ottiene sommando alle Spese di gestione di cui alla lettera c) del successivo par. *"DESCRIZIONE DEI COSTI"*, al netto dei Costi delle coperture assicurative di cui alla lettera G della tabella e degli eventuali rimborsi commissionali riconosciuti, gli Oneri di gestione più elevati fra quelli riportati nella tabella che segue per ciascuno degli OICR che costituiscono la Combinazione BIM VITA.
Il prelievo delle Spese di gestione di cui alla lettera c) del successivo par. *"DESCRIZIONE DEI COSTI"*, avviene mediante riduzione del numero di quote assegnate al contratto.

(**) I costi delle coperture assicurative sono finanziati mediante prelievo dalle spese di gestione.

Avvertenza: La tabella dell'investimento finanziario rappresenta un'esemplificazione realizzata con riferimento ai soli costi la cui applicazione non è subordinata ad alcuna condizione. Per un'illustrazione completa di tutti i costi applicati si rinvia alla Sez. C), Parte I del Prospetto d'offerta.

DESCRIZIONE DEI COSTI

Il contratto prevede l'applicazione dei seguenti costi :

Oneri direttamente a carico dell'Investitore-contraente		
a)	Spese di emissione	250,00 euro trattenute dalla Società soltanto in caso di esercizio della facoltà di recesso dal contratto.
b)	Costi di caricamento	Non previsti.
c)	Spese di gestione	2,60% annue prelevate trimestralmente con riferimento a ciascuno degli OICR collegati al contratto, mediante riduzione del corrispondente numero di quote/azioni. Tale costo comprende i costi delle coperture assicurative previste dal contratto.
d)	Costi delle coperture assicurative previste dal contratto	0,12% annuo, inclusi nelle spese di gestione.
f)	Costi di rimborso del capitale prima della scadenza (C.D. COSTI DI RISCATTO)	50,00 euro, da applicarsi esclusivamente a seguito della richiesta di riscatto totale o di ciascuna richiesta di riscatto parziale, pervenuta alla Società nel corso del primo anno di durata contrattuale.

Oneri indirettamente a carico dell'Investitore-contraente (relativi a ciascun OICR componente la Combinazione BIM VITA)

Denominazione OICR	**Oneri di gestione**	**Commissioni di perfomance**	**Commissioni max di sottoscrizione (o di rimborso) [1]**	**Commissioni max di gestione [1]**	**Commissioni max di incentivo [1]**
AMUNDI DYNARBITRAGE INTERNATIONAL	0,80%	non previste	non previste	non previste	non previste
AMUNDI DYNARBITRAGE VAR 4 (EUR)-M	0,40%	30% oltre la base EONIA +2%	non previste	non previste	non previste
LO FUNDS - CONVERTIBLE BOND I	0,55%	non previste	non previste	0,25%	non previste
CREDIT SUISSE PORTFOLIO - INCOME - EUR B	1,30%	non previste	non previste	non previste	non previste
JULIUS BAER MULTIBOND - ABSOLUTE RETURN BOND FUND PLUS	0,65%	10% dell'overperformance rispetto al benchmark	non previste	0,25%	non previste
PIMCO GLOBAL REAL RETURN FUND	0,49%	non previste	non previste	non previste	non previste
PIMCO TOTAL RETURN BOND FUND	0,50%	non previste	non previste	non previste	non previste

[1] Commissioni massime applicabili nell'ipotesi in cui l'OICR investa almeno il 10% del totale dell'attivo in quote/azioni di OICR.

Altri costi direttamente o indirettamente a carico dell'Investitore-contraente
L' OICR AMUNDI DYNARBITRAGE VAR 4 (EUR)-M prevede i seguenti costi:
Commissione di amministrazione et "Taxe d'abbonnement" : 0,31%
L' OICR AMUNDI DYNARBITRAGE INTERNATIONAL prevede i seguenti costi:
Commissioni di movimento 0,01%.
L'OICR CREDIT SUISSE PORTFOLIO - INCOME - EUR B prevede una commissione dello 0,19% di cui 0,1596% altri costi e 0,0304% spese amministrative.

Per le informazioni di dettaglio sui costi, sulle agevolazioni e sul regime fiscale, si rinvia alla Sez. C), Parte I del Prospetto d'offerta.

DATI PERIODICI

RENDIMENTO STORICO

Nel grafico sottostante, sono riportati, per ciascun anno solare in cui tutti gli OICR componenti la Combinazione BIM VITA erano operativi, i relativi rendimenti passati. Tale rappresentazione ha esclusivamente una valenza illustrativa della variabilità dei rendimenti storici che hanno avuto gli OICR che compongono la Combinazione Bim Vita.

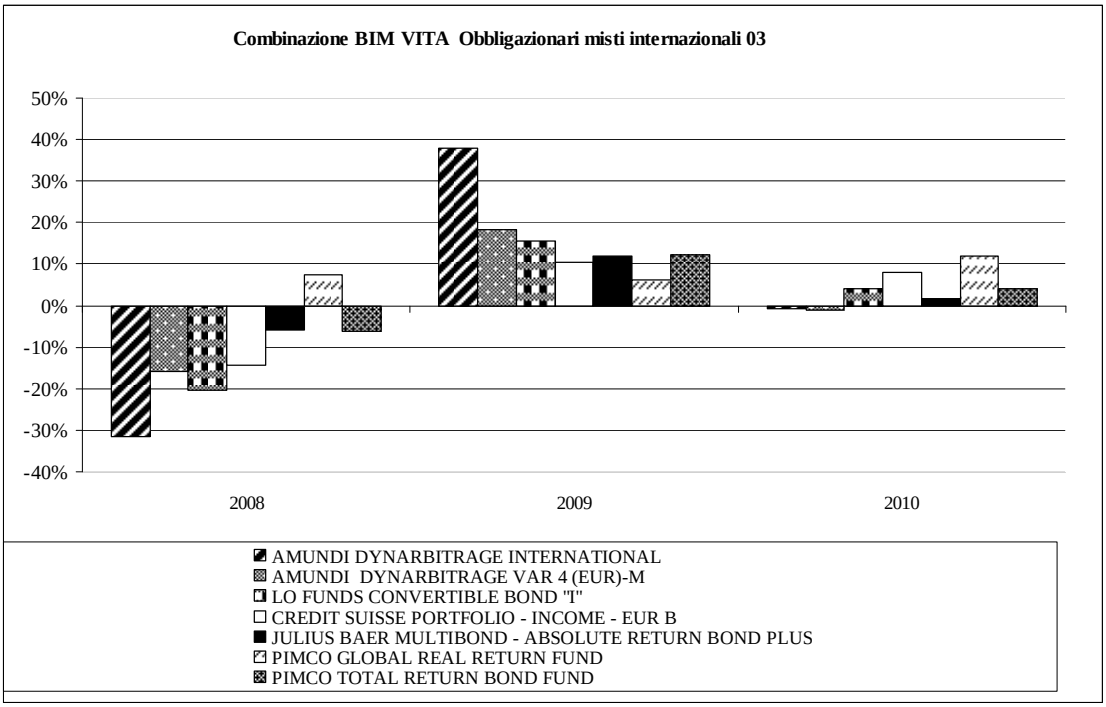

Sulla base dei rendimenti storici sopra rappresentati, la tabella di seguito riporta gli OICR componenti la Combinazione BIM VITA che hanno fatto registrare in ciascun anno solare dell'ultimo triennio rispettivamente la migliore e la peggiore performance.

DENOMINAZIONE OICR		
		2008
OICR migliore	PIMCO GLOBAL REAL RETURN FUND	7,46%
OICR peggiore	AMUNDI DYNARBITRAGE INTERNATIONAL	-31,47%
		2009
OICR migliore	AMUNDI DYNARBITRAGE INTERNATIONAL	37,89%
OICR peggiore	PIMCO GLOBAL REAL RETURN FUND	6,24%

		2010
OICR migliore	PIMCO GLOBAL REAL RETURN FUND	11,93%
OICR peggiore	AMUNDI DYNARBITRAGE INTERNATIONAL	-0,90%

Avvertenza : I rendimenti passati non sono indicativi di quelli futuri.

Il monitoraggio dell'andamento degli OICR componenti ciascuna Combinazione BIM VITA, secondo le modalità descritte al par. *"PROPOSTE D'INVESTIMENTO FINANZIARIO"* Sez. *"INFORMAZIONI GENERALI SUL CONTRATTO"*, parte "Informazioni Generali" della presente Scheda Sintetica, cui si rimanda, costituisce i fondamenti dell' Attività di gestione periodica svolta dalla Società.

Di seguito è riportato per ciascun OICR appartenente alla Combinazione BIM VITA un grafico a barre che mostra i rendimenti annui degli ultimi 10 anni solari dell'OICR o dell'intero periodo per cui il dato è disponibile, se inferiore a 10 anni.
La performance dell'OICR riflette oneri sullo stesso gravanti e non contabilizzati nell'andamento del Benchmark.
I dati di rendimento includono le Spese di gestione di cui alla lettera c), par. *"DESCRIZIONE DEI COSTI"* della precedente Sez. *"COSTI"* e non includono i costi di sottoscrizione né i costi di rimborso a carico dell'Investitore-contraente.

AMUNDI DYNARBITRAGE INTERNATIONAL

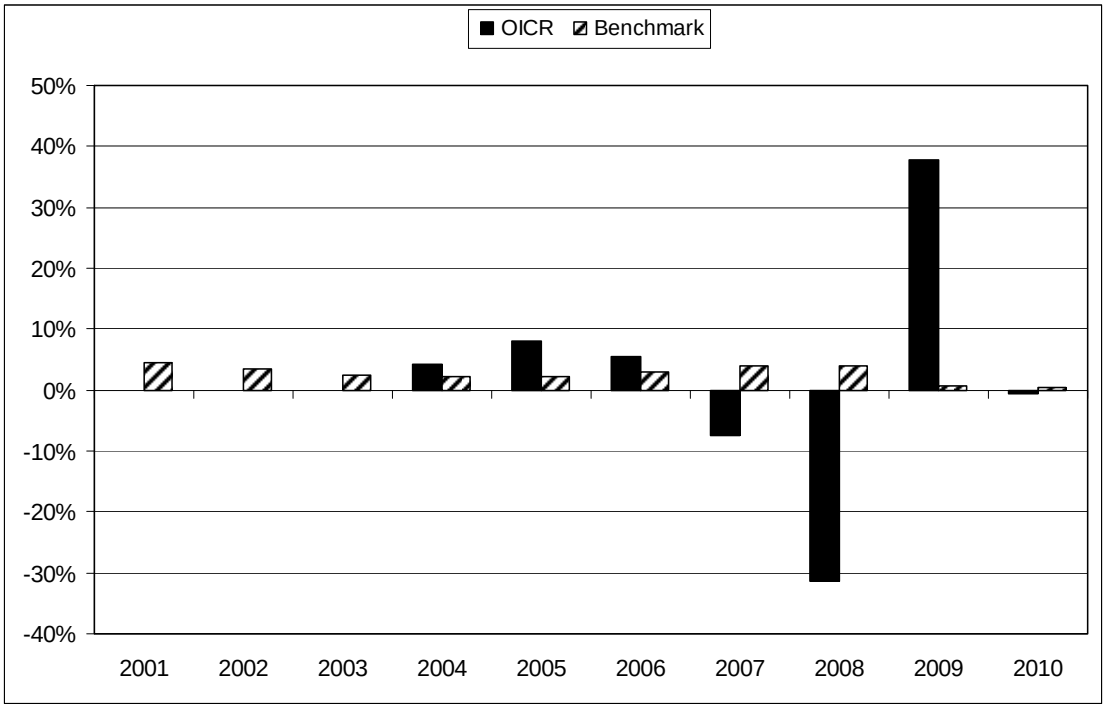

AMUNDI FUNDS DYNARBITRAGE VAR 4 (EUR)-M

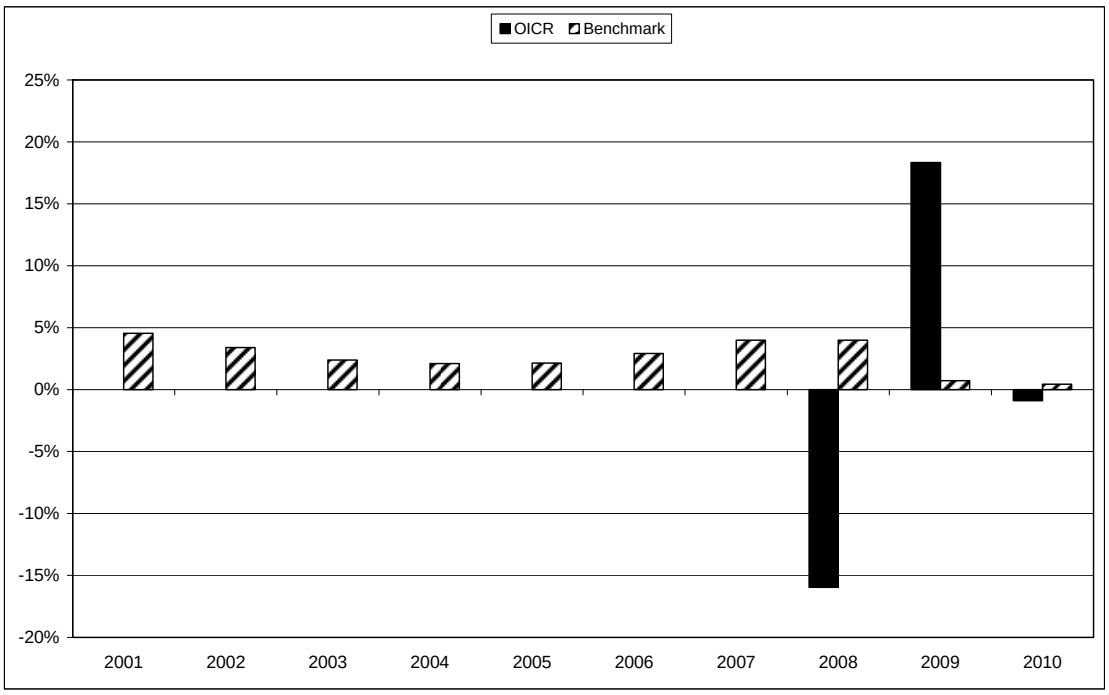

LO FUNDS - CONVERTIBLE BOND I

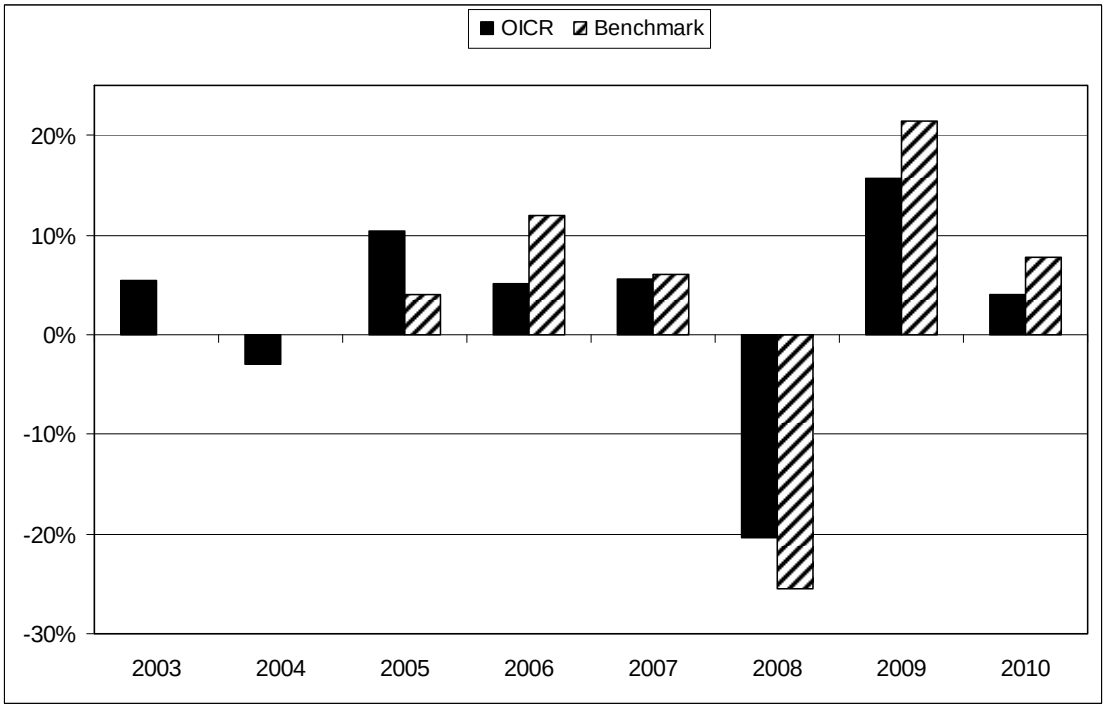

CREDIT SUISSE PORTFOLIO - INCOME - EUR B

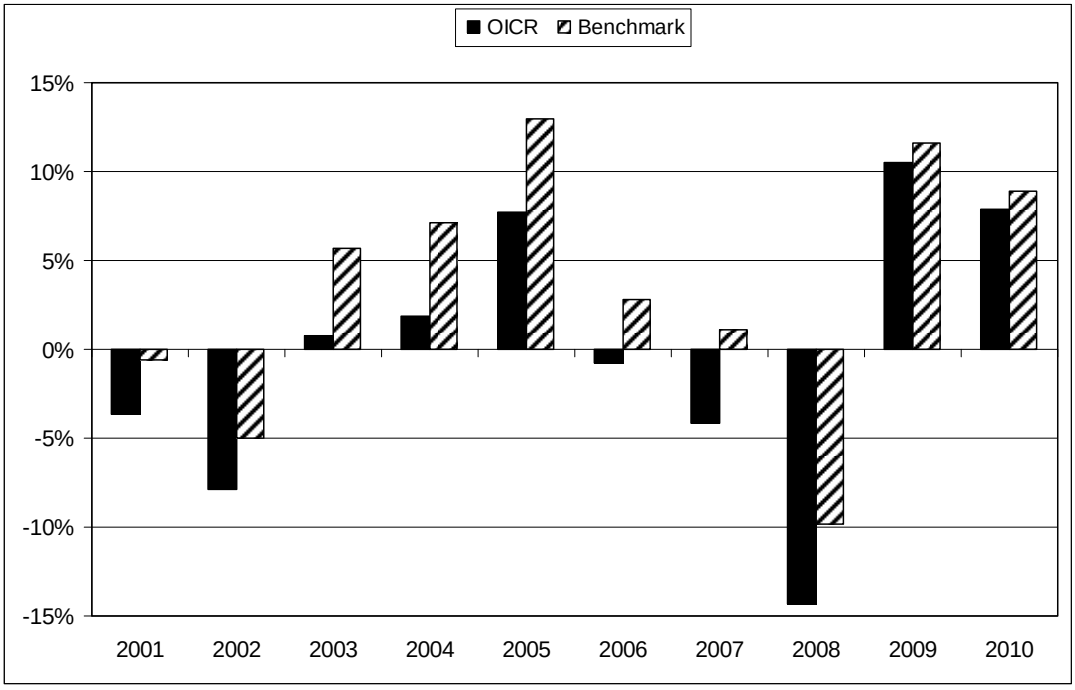

JULIUS BAER MULTIBOND - ABSOLUTE RETURN BOND FUND PLUS

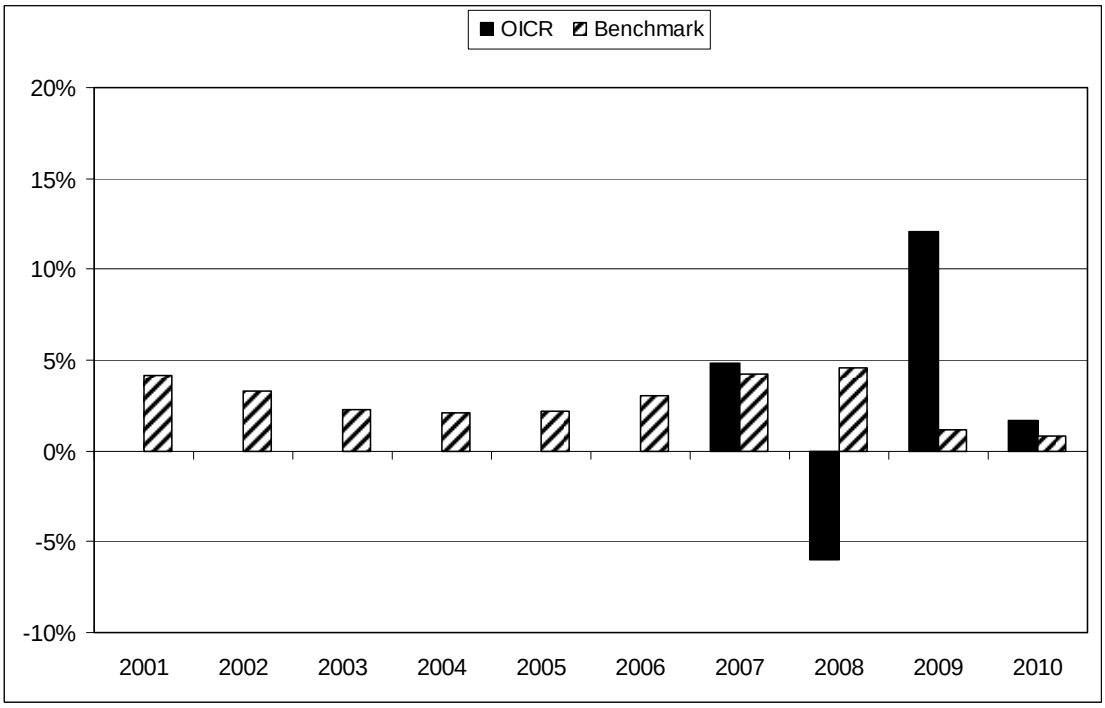

PIMCO GLOBAL REAL RETURN FUND

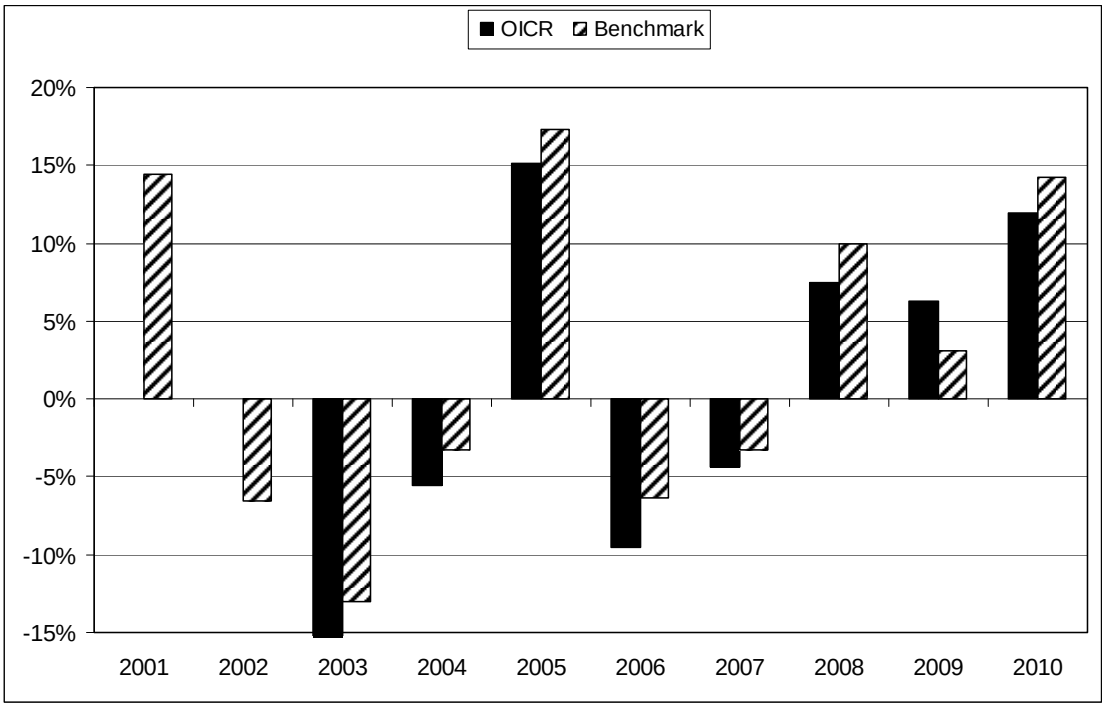

PIMCO TOTAL RETURN BOND FUND

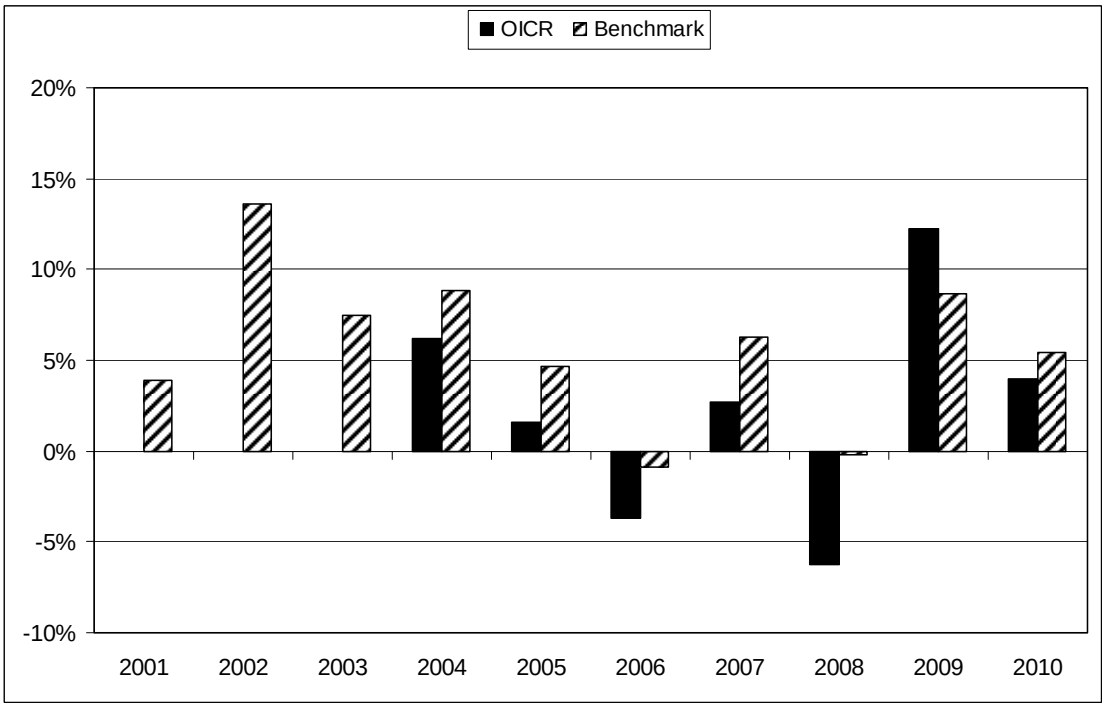

Avvertenza : I rendimenti passati non sono indicativi di quelli futuri.

TOTALE EXPENSE RATIO (TER)

Nella tabella di seguito si riporta il rapporto percentuale, riferito a ciascun anno solare dell'ultimo triennio, fra il totale degli oneri posti a carico di ciascun OICR componente la Combinazione BIM VITA ed il rispettivo patrimonio medio su base giornaliera dello stesso (c.d. TER). Si fornisce altresì, con riferimento al medesimo triennio, una stima del TER rappresentativo della Combinazione BIM VITA, determinato sommando al più elevato fra i TER riportati nella tabella che segue per ciascuno degli OICR che costituiscono la Combinazione BIM VITA le Spese di gestione di cui alla lettera c), par. *"DESCRIZIONE DEI COSTI"* della precedente Sez. *"COSTI"*.

DENOMINAZIONE OICR	**Rapporto tra costi complessivi e patrimonio medio**		
	2008	**2009**	**2010**
AMUNDI DYNARBITRAGE INTERNATIONAL	0,80%	0,82%	0,80%
AMUNDI DYNARBITRAGE VAR 4 (EUR)-M	0,81%	0,75%	0,66%
LO FUNDS - CONVERTIBLE BOND I	0,76%	0,81%	0,67%
CREDIT SUISSE PORTFOLIO - INCOME - EUR B	1,48%	1,49%	1,49%
JULIUS BAER MULTIBOND - ABSOLUTE RETURN BOND FUND PLUS	1,17%	1,16%	1,36%
PIMCO GLOBAL REAL RETURN FUND	0,49%	0,49%	0,49%
PIMCO TOTAL RETURN BOND FUND	0,50%	0,50%	0,50%

DENOMINAZIONE DELLA COMBINAZIONE BIM VITA	**Rapporto tra costi complessivi e patrimonio medio**		
	2008	**2009**	**2010**
OBBLIGAZIONARI MISTI INTERNAZIONALI 03	4,08%	4,09%	4,09%

RETROCESSIONI AI DISTRIBUTORI

Di seguito viene riportata la quota-parte del totale dei costi dell'investimento finanziario retrocessi ai distributori.

Tipo costo	**Misura costo**	**Quota-parte retrocessa ai distributori**
Spese di emissione	250,00 euro	0,00%
Spese di gestione	2,60%	84,62%

Per le informazioni di dettaglio sui dati periodici, si rinvia alla Parte II del Prospetto d'offerta.

INFORMAZIONI ULTERIORI	
VALORIZZAZIONE DELL'INVESTIMENTO	Il valore unitario delle quote/azioni di ciascun OICR componente la combinazione BIM VITA (*uNAV*) è: ➢ calcolato dalla Società di Gestione dell'OICR, con periodicità giornaliera*;* ➢ pubblicato - con la medesima frequenza secondo la quale è calcolato ed al netto degli oneri su di esso gravanti - sul sito internet www.bimvita.it. Lo *uNAV* è altresì disponibile presso ciascun Soggetto distributore.

Avvertenza: La Scheda Sintetica del Prospetto d'offerta deve essere consegnata all'Investitore-contraente, unitamente alle Condizioni Contrattuali, prima della sottoscrizione.

Data di deposito in Consob della parte "Informazioni Specifiche": 29/03/2011.
Data di validità della parte "Informazioni Specifiche": dal 01/04/2011.

La proposta d'investimento finanziario Obbligazionari misti internazionali 03 è offerta dal 01/04/2011
La pubblicazione del Prospetto d'offerta non comporta alcun giudizio della Consob sull'opportunità dell'investimento proposto.

DICHIARAZIONE DI RESPONSABILITÀ

L'Impresa di assicurazione **BIM VITA S.p.A.** si assume la responsabilità della veridicità e della completezza delle informazioni contenute nella presente Scheda Sintetica, nonché della loro coerenza e comprensibilità.

BIM VITA S.p.A.
Il rappresentante legale
L'Amministratore Delegato
(Dott. Stefano Piantelli)

SCHEDA SINTETICA
INFORMAZIONI SPECIFICHE

La parte "Informazioni Specifiche", da consegnare obbligatoriamente all'Investitore-contraente prima della sottoscrizione, è volta ad illustrare le principali caratteristiche della Combinazione BIM VITA: ***Obbligazionari puri euro corporate***

INFORMAZIONI GENERALI SULL'INVESTIMENTO FINANZIARIO

NOME

Denominazione della Proposta di investimento finanziario	Obbligazionari puri euro corporate

Si rimanda al successivo par. *"ALTRE INFORMAZIONI"* per la denominazione dei singoli OICR componenti la Combinazione BIM VITA che identifica la Proposta d'investimento finanziario.

GESTORE

Denominazione del gestore della Combinazione BIM VITA	BIM VITA S.p.A.

ALTRE INFORMAZIONI

a)	Codice della proposta di investimento finanziario	ObbligazionariPuriEuroCorporate01
b)	Modalità di versamento del premio presa a riferimento nella proposta di investimento finanziario	Premio unico anticipato con possibilità di versamenti integrativi, anch'essi da corrispondere in unica soluzione.
c)	Importi di premio in Euro	Premio unico minimo: 15.000,00; Premio integrativo minimo: 5.000,00
d)	Finalità della proposta di investimento finanziario	L'investimento in uno degli OICR previsti dalla Categoria Bim Vita ha come obiettivo la crescita del capitale con variabilità dei rendimenti.

OICR componenti la Combinazione BIM VITA				
Denominazione	Codice ISIN al portatore	Denominazione del gestore dell'OICR	Domicilio	Data di istituzione/inizio operatività
CARMIGNAC SECURITE	FR0010149120	CARMIGNAC GESTION	Fondo di diritto francese	26/01/1989
LO FUNDS - INVESTMENT GRADE (EUR) I	LU0210004429	Lombard Odier Darier Hentsch (Jersey) Limited	Sicav di diritto lussemburghese	08/02/1999
SCHRODER ISF-EURO CORPORATE BOND	LU0113257694	Schroders Investment Management Ltd	SICAV di diritto lussemburghese	30/06/2000
TEMPLETON GLB HIGH YIELD "I" (EUR)	LU0300744595	FRANKLIN ADVISERS INC	SICAV di diritto lussemburghese	27/09/2007

Ulteriori informazioni	
Armonizzazione (ai sensi della Direttiva 85/611/CEE)	Tutti gli OICR componenti la Combinazione BIM VITA Obbligazionari puri euro corporate sono armonizzati.
Politica di distribuzione dei dividendi	Gli OICR componenti la Combinazione BIM VITA Obbligazionari puri euro corporate sono ad accumulazione dei proventi.
Valuta	Tutti gli OICR componenti la Combinazione BIM VITA Obbligazionari puri euro corporate sono denominati in Euro.

STRUTTURA E RISCHI DELL'INVESTIMENTO FINANZIARIO	
TIPOLOGIA DI GESTIONE	

Combinazione BIM VITA		
a)	Tipologia di gestione	A benchmark
b)	Stile di gestione	attivo
c)	Obiettivo della gestione	Dati la tipologia e lo stile di gestione adottati, la gestione della Combinazione BIM VITA è finalizzata a creare valore aggiunto rispetto al benchmark, accettando scostamenti più o meno consistenti dallo stesso.

OICR componenti la Combinazione BIM VITA Obbligazionari puri euro corporate			
Denominazione	Tipologia di gestione	Stile di gestione	Benchmark
CARMIGNAC SECURITE	A benchmark	Attivo	Euro MTS 1-3 anni
LO FUNDS - INVESTMENT GRADE (EUR) I	A benchmark	Attivo	Merrill Lynch EMU Corporate Large Cap
SCHRODER ISF- EURO CORPORATE BOND	A benchmark	Attivo	Merrill Lynch EMU Corporate
TEMPLETON GLB HIGH YIELD "I" (EUR)	A benchmark	Attivo	JPM Global High Yield

Si rinvia alla Sez. B.1.1) Parte I del Prospetto d'offerta per le informazioni di dettaglio sull' Obiettivo della gestione di ogni singolo OICR appartenente alla Combinazione BIM Obbligazionari puri euro corporate

ORIZZONTE TEMPORALE DI INVESTIMENTO CONSIGLIATO

Orizzonte temporale d'investimento consigliato per la permanenza nella Combinazione BIM VITA	20 Anni (*)

L' Orizzonte temporale consigliato all'Investitore-contraente è un'indicazione espressa in anni interi del periodo ottimale di permanenza nell'investimento finanziario, calcolata dalla Società in relazione alle caratteristiche della struttura finanziaria sottostante in termini sia di profilo di rischio-rendimento, sia di onerosità.

(*) Il dato riportato è stato determinato in base agli anni di permanenza minima necessari al recupero dei costi riferiti all'OICR, appartenente alla stessa Combinazione Bim Vita con l'Orizzonte temporale d'investimento consigliato più lungo, come indicato nella seguente tabella.

Denominazione OICR	Orizzonte temporale d'investimento consigliato
CARMIGNAC SECURITE	20
LO FUNDS - INVESTMENT GRADE (EUR) I	12
SCHRODER ISF- EURO CORPORATE BOND	20
TEMPLETON GLB HIGH YIELD "I" (EUR)	20

PROFILO DI RISCHIO

Grado di rischio:

Grado di rischio connesso all'investimento nella Combinazione BIM VITA	Alto (*)

Il grado di rischio è un indicatore qualitativo della rischiosità complessiva dell'investimento finanziario, può assumere valori in una scala crescente: *basso,*

medio-basso, medio, medio-alto, alto, molto-alto. A ciascuna classe corrispondono apposite misure di rischio di carattere quantitativo basate sulla volatilità dei rendimenti dell'investimento finanziario.
(*) Il valore riportato è stato determinato in base all'OICR appartenente alla stessa Combinazione Bim Vita che presenta la maggiore rischiosità; i gradi di rischio degli OICR compresi nella presente Combinazione Bim Vita sono riportati nella seguente tabella.

Denominazione OICR	Grado di rischio
CARMIGNAC SECURITE	Medio -Basso
LO FUNDS - INVESTMENT GRADE (EUR) I	Medio
SCHRODER ISF- EURO CORPORATE BOND	Medio
TEMPLETON GLB HIGH YIELD "I" (EUR)	Alto

Scostamento dal benchmark

Scostamento dal benchmark della Combinazione BIM VITA	Rilevante (*)

Lo scostamento dal benchmark è un indicatore che qualifica il contributo delle scelte di gestione alla rischiosità complessiva dell'investimento finanziario rispetto alla fonte di rischio esogena derivante dall'evoluzione del Benchmark. L'indicatore può assumere valori qualitativi crescenti in base alla seguente scala: *contenuto, significativo, rilevante*.
(*) Il valore è stato determinato in base all'OICR che appartiene alla stessa Combinazione Bim Vita che presenta il grado di scostamento più elevato; di seguito si riportano gli scostamenti dal relativo Benchmark di ciascuno degli OICR che compongono la Combinazione BIM VITA.

Denominazione OICR	Scostamento
CARMIGNAC SECURITE	Significativo
LO FUNDS - INVESTMENT GRADE (EUR) I	Rilevante
SCHRODER ISF- EURO CORPORATE BOND	Rilevante
TEMPLETON GLB HIGH YIELD "I" (EUR)	Contenuto

POLITICA DI INVESTIMENTO

Categoria della Combinazione BIM VITA:	Obbligazionari puri euro corporate
Politica di investimento della Combinazione BIM VITA:	Gli OICR appartenenti alla presente Categoria investono in obbligazioni, altri titoli di debito a tasso fisso o variabile e titoli di debito a breve termine denominati in EUR di emittenti societari La Valuta di Riferimento è l'EURO. L'area geografica di riferimento è quella EURO. Le società oggetto d'investimento da parte degli OICR sono appartenenti a diversi settori economici. L'investimento in strumenti finanziari derivati è finalizzato ad una gestione efficiente del portafoglio e per motivi di copertura. Nella presente Categoria non è previsto l'investimento in OICR istituiti o gestiti da SGR e/o Società del Gruppo Bim Vita

Per una descrizione dettagliata delle politiche d'investimento dei singoli OICR che compongono la Combinazione BIM VITA, si rimanda al par. 9., Sez. B.1), Parte I del Prospetto d'offerta. Si rimanda inoltre al par. *"PROPOSTE D'INVESTIMENTO FINANZIARIO"* Sez. *"INFORMAZIONI GENERALI SUL CONTRATTO"*, parte "Informazioni Generali" della presente Scheda Sintetica per la descrizione dell'Attività di gestione svolta dalla Società.

GARANZIE	**La Società non offre alcuna garanzia di rimborso del capitale e/o di rendimento minimo dell'investimento finanziario. Pertanto, per effetto dei rischi finanziari dell'investimento vi è la possibilità che l'Investitore-contraente ottenga, al momento del rimborso, un ammontare inferiore al capitale investito.**

Si rinvia alla Sez. B.1), Parte I del Prospetto d'offerta per le informazioni di dettaglio sulla struttura e sui rischi dell'investimento finanziario.

COSTI

TABELLA DELL'INVESTIMENTO FINANZIARIO

La seguente tabella illustra l'incidenza dei costi sull'investimento finanziario riferita sia al momento della sottoscrizione sia all'orizzonte temporale d'investimento consigliato. Con riferimento al momento della sottoscrizione, il premio versato al netto dei costi delle coperture assicurative dei rischi demografici e delle spese di emissione previste dal contratto, rappresenta il capitale nominale; quest'ultima grandezza al netto dei costi di caricamento e di altri costi iniziali rappresenta il Capitale Investito.

Combinazione BIM VITA		**Momento della sottoscrizione**	**Orizzonte temporale d'investimento consigliato (valori su base annua)**
VOCI DI COSTO			
A	**Costi di Caricamento**	0,00%	0,00%
B	**Spese di Gestione** *(*)*		3,48%
C	**Costi delle Garanzie e/o immunizzazione**	0,00%	0,00%
D	**Altri costi contestuali al versamento**	0,00%	0,00%
E	**Altri costi successivi al versamento**		0,00%
F	**Bonus, premi e riconoscimenti di quote**	0,00%	0,00%
G	**Costi delle Coperture Assicurative** *(**)*		0,12%
H	**Spese di emissione**	0,00%	0,00%
COMPONENTI DELL'INVESTIMENTO FINANZIARIO			
I	**Premio versato**	100,00%	
L=I-(G+H)	**Capitale Nominale**	100,00%	
M=L-(A+C+D-F)	**Capitale Investito**	100,00%	

(*) Il dato esposto si ottiene sommando alle Spese di gestione di cui alla lettera c) del successivo par. *"DESCRIZIONE DEI COSTI"*, al netto dei Costi delle coperture assicurative di cui alla lettera G della tabella e degli eventuali rimborsi commissionali riconosciuti, gli Oneri di gestione più elevati fra quelli riportati nella tabella che segue per ciascuno degli OICR che costituiscono la Combinazione BIM VITA.
Il prelievo delle Spese di gestione di cui alla lettera c) del successivo par. *"DESCRIZIONE DEI COSTI"*, avviene mediante riduzione del numero di quote assegnate al contratto.

(**) I costi delle coperture assicurative sono finanziati mediante prelievo dalle spese di gestione.

Avvertenza: La tabella dell'investimento finanziario rappresenta un'esemplificazione realizzata con riferimento ai soli costi la cui applicazione non è subordinata ad alcuna condizione. Per un'illustrazione completa di tutti i costi applicati si rinvia alla Sez. C), Parte I del Prospetto d'offerta.

DESCRIZIONE DEI COSTI

Il contratto prevede l'applicazione dei seguenti costi :

Oneri direttamente a carico dell'Investitore-contraente		
a)	Spese di emissione	250,00 euro trattenute dalla Società soltanto in caso di esercizio della facoltà di recesso dal contratto.
b)	Costi di caricamento	Non previsti.

c)	Spese di gestione	2,60% annue prelevate trimestralmente con riferimento a ciascuno degli OICR collegati al contratto, mediante riduzione del corrispondente numero di quote/azioni. Tale costo comprende i costi delle coperture assicurative previste dal contratto.
d)	Costi delle coperture assicurative previste dal contratto	0,12% annuo, inclusi nelle spese di gestione.
f)	Costi di rimborso del capitale prima della scadenza (C.D. COSTI DI RISCATTO)	50,00 euro, da applicarsi esclusivamente a seguito della richiesta di riscatto totale o di ciascuna richiesta di riscatto parziale, pervenuta alla Società nel corso del primo anno di durata contrattuale.

Oneri indirettamente a carico dell'Investitore-contraente (relativi a ciascun OICR componente la Combinazione BIM VITA)

Denominazione OICR	**Oneri di gestione**	**Commissioni di perfomance**	**Commissioni max di sottoscrizione (o di rimborso) [1]**	**Commissioni max di gestione [1]**	**Commissioni max di incentivo [1]**
CARMIGNAC SECURITE	1,00%	non previste	non previste	non previste	non previste
LO FUNDS - INVESTMENT GRADE (EUR) I	0,375%	non previste	non previste	non previste	non previste
SCHRODER ISF-EURO CORPORATE BOND	0,75%	0,75%	non previste	non previste	non previste
TEMPLETON GLB HIGH YIELD "I" (EUR)	0,60%	non previste	non previste	non previste	non previste

[1] Commissioni massime applicabili nell'ipotesi in cui l'OICR investa almeno il 10% del totale dell'attivo in quote/azioni di OICR.

Altri costi direttamente o indirettamente a carico dell'Investitore-contraente
Non sono previsti altri costi.

Per le informazioni di dettaglio sui costi, sulle agevolazioni e sul regime fiscale, si rinvia alla Sez. C), Parte I del Prospetto d'offerta.

DATI PERIODICI

RENDIMENTO STORICO

Nel grafico sottostante, sono riportati, per ciascun anno solare in cui tutti gli OICR componenti la Combinazione BIM VITA erano operativi, i relativi rendimenti passati. Tale rappresentazione ha esclusivamente una valenza illustrativa della variabilità dei rendimenti storici che hanno avuto gli OICR che compongono la Combinazione Bim Vita.

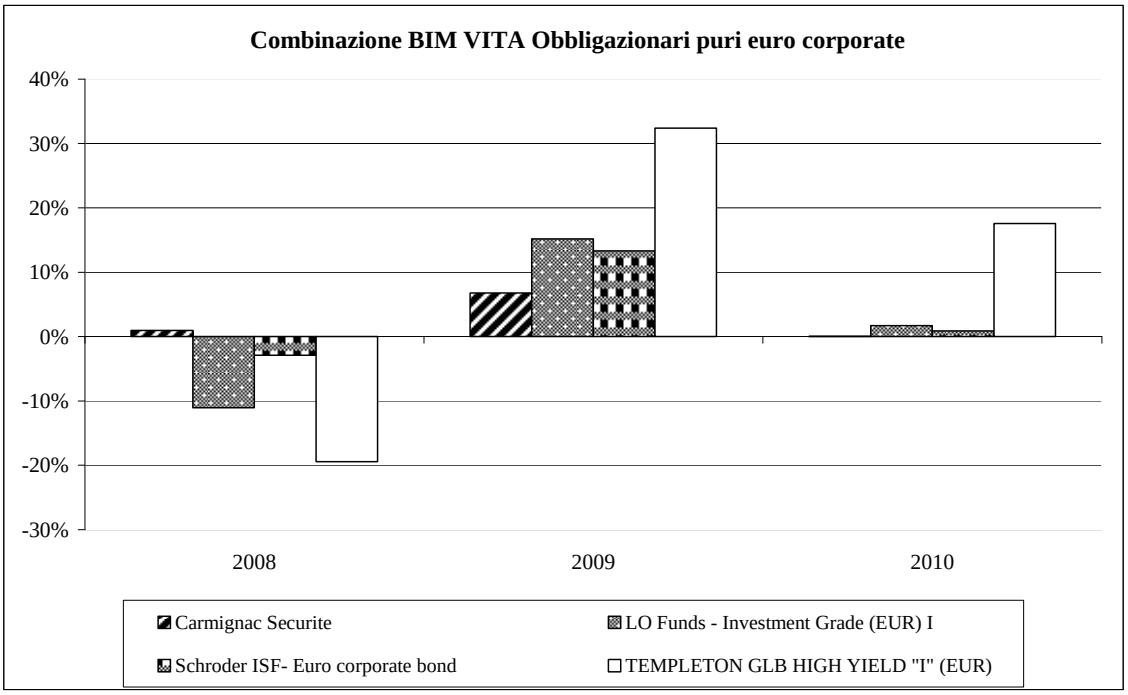

Sulla base dei rendimenti storici sopra rappresentati, la tabella di seguito riporta gli OICR componenti la Combinazione BIM VITA che hanno fatto registrare in ciascun anno solare dell'ultimo triennio rispettivamente la migliore e la peggiore performance.

DENOMINAZIONE OICR		
		2008
OICR migliore	CARMIGNAC SECURITE	0,95%
OICR peggiore	TEMPLETON GLB HIGH YIELD "I" (EUR)	-19,43%
		2009
OICR migliore	TEMPLETON GLB HIGH YIELD "I" (EUR)	32,40%
OICR peggiore	CARMIGNAC SECURITE	6,76%
		2010
OICR migliore	TEMPLETON GLB HIGH YIELD "I" (EUR)	17,56%
OICR peggiore	CARMIGNAC SECURITE	0,05%

Avvertenza : I rendimenti passati non sono indicativi di quelli futuri.

Il monitoraggio dell'andamento degli OICR componenti ciascuna Combinazione BIM VITA, secondo le modalità descritte al par. *"PROPOSTE D'INVESTIMENTO FINANZIARIO"* Sez. *"INFORMAZIONI GENERALI SUL CONTRATTO"*, parte "Informazioni Generali" della presente Scheda Sintetica, cui si rimanda, costituisce i fondamenti dell'Attività di gestione periodica svolta dalla Società.

Di seguito è riportato per ciascun OICR appartenente alla Combinazione BIM VITA un grafico a barre che mostra i rendimenti annui degli ultimi 10 anni solari dell'OICR o dell'intero periodo per cui il dato è disponibile, se inferiore a 10 anni.
La performance dell'OICR riflette oneri sullo stesso gravanti e non contabilizzati nell'andamento del Benchmark.
I dati di rendimento includono le Spese di gestione di cui alla lettera c), par. *"DESCRIZIONE DEI COSTI"* della precedente Sez. *"COSTI"* e non includono i costi di sottoscrizione né i costi di rimborso a carico dell'Investitore-contraente.

CARMIGNAC SECURITE

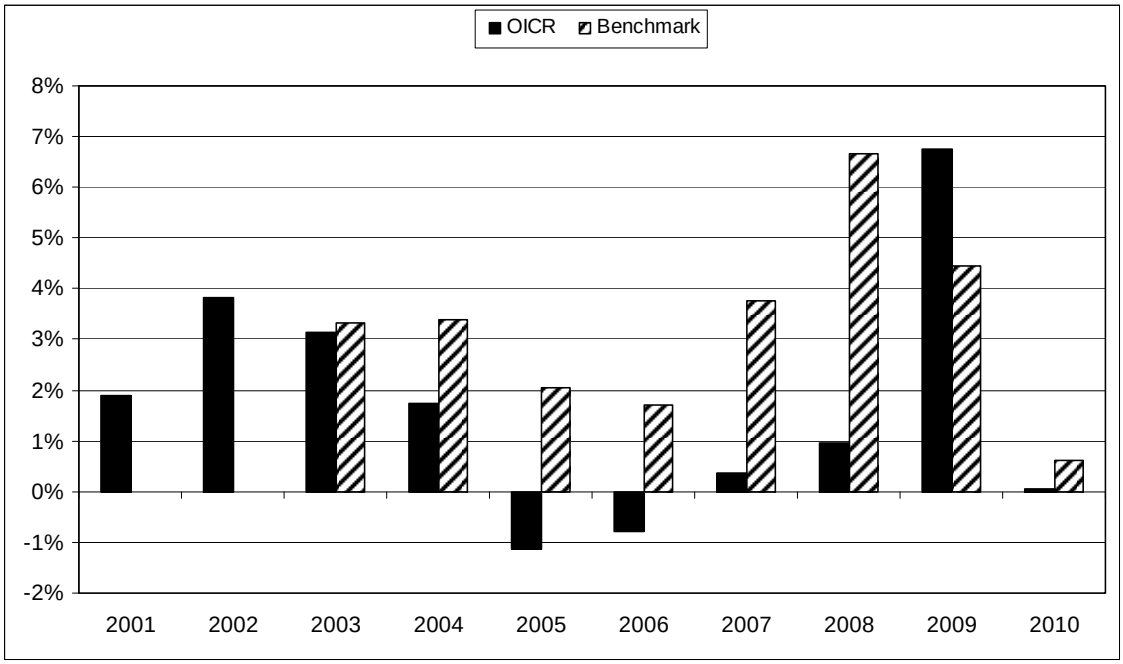

LO FUNDS - INVESTMENT GRADE (EUR) I

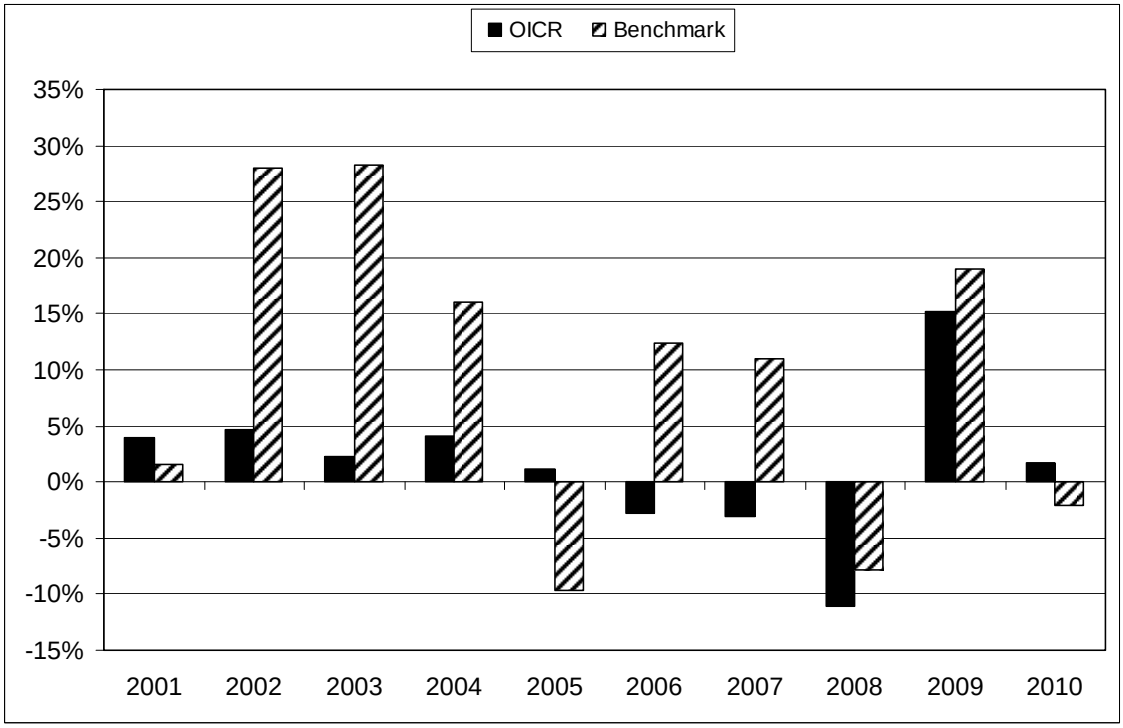

SCHRODER ISF- EURO CORPORATE BOND

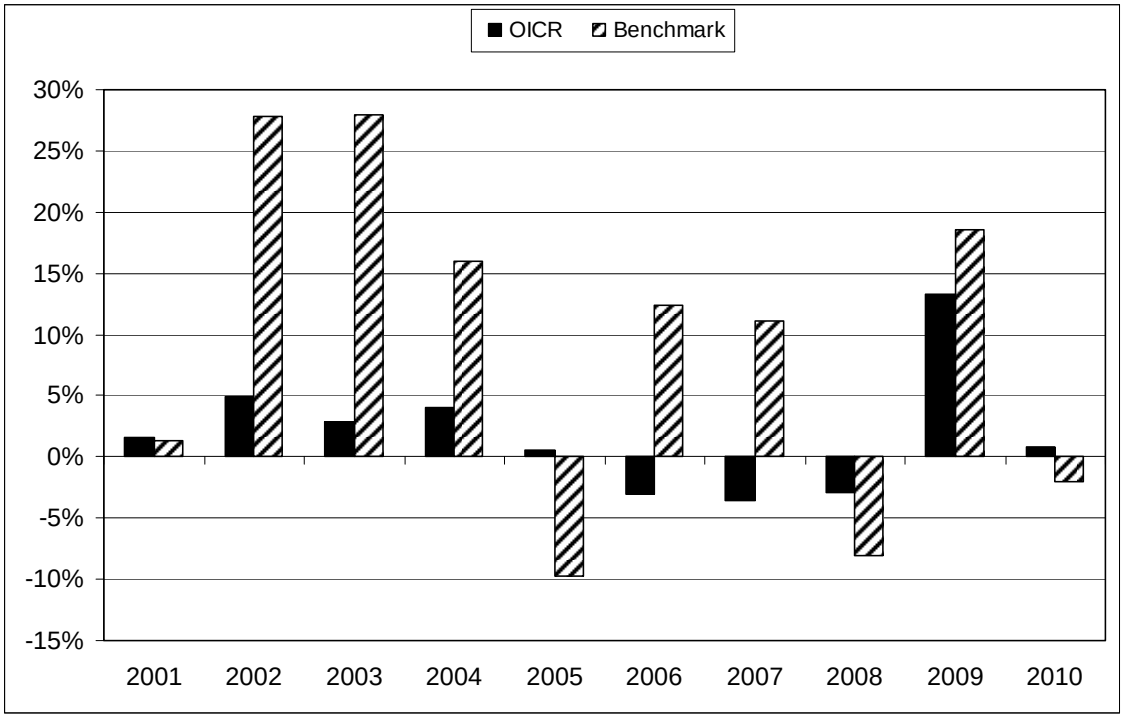

TEMPLETON GLB HIGH YIELD "I" (EUR)

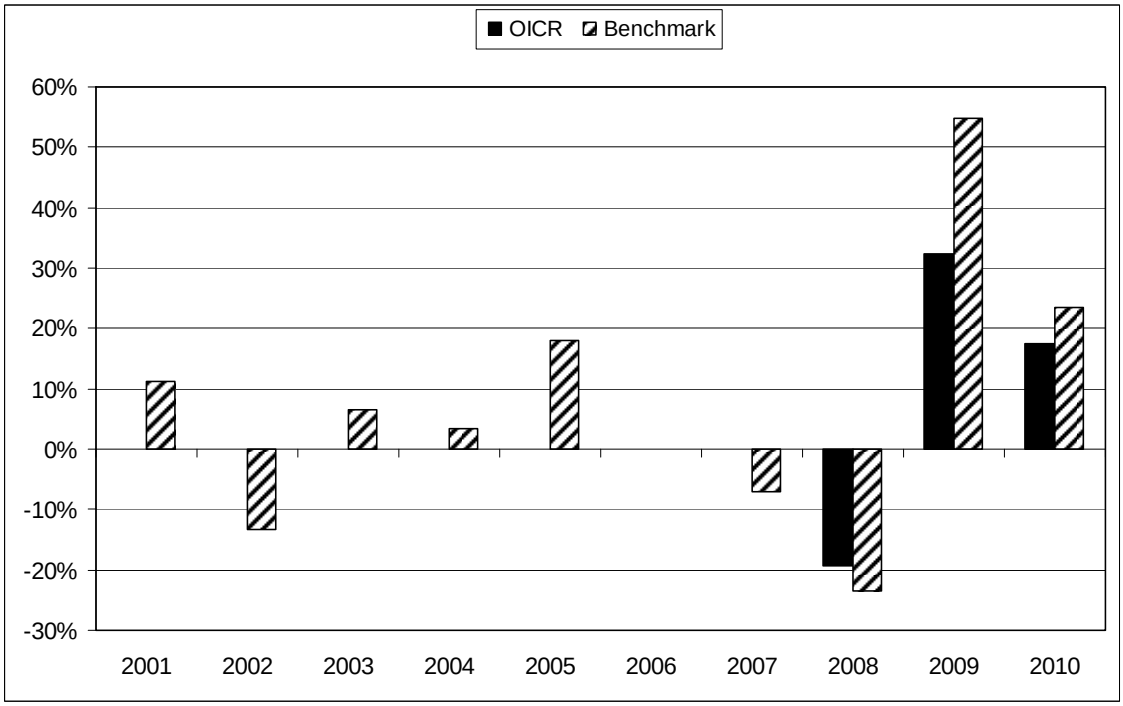

Avvertenza : I rendimenti passati non sono indicativi di quelli futuri.

TOTAL EXPENSE RATIO (TER)

Nella tabella di seguito si riporta il rapporto percentuale, riferito a ciascun anno solare dell'ultimo triennio, fra il totale degli oneri posti a carico di ciascun OICR componente la Combinazione BIM VITA ed il rispettivo patrimonio medio su base giornaliera dello stesso (c.d. TER). Si fornisce altresì, con riferimento al medesimo triennio, una stima del TER rappresentativo della Combinazione BIM VITA, determinato sommando al più elevato fra i TER riportati nella tabella che segue per ciascuno degli OICR che costituiscono la Combinazione BIM VITA le Spese di gestione di cui alla lettera c), par. *"DESCRIZIONE DEI COSTI"* della precedente Sez. *"COSTI"*.

DENOMINAZIONE OICR	**Rapporto tra costi complessivi e patrimonio medio**		
	2008	**2009**	**2010**
CARMIGNAC SECURITE	1,13%	1,13%	1,12%
LO FUNDS - INVESTMENT GRADE (EUR) I	0,65%	0,59%	0,51%
SCHRODER ISF- EURO CORPORATE BOND	0,69%	0,67%	0,67%
TEMPLETON GLB HIGH YIELD "I" (EUR)	0,84%	0,86%	0,87%

DENOMINAZIONE DELLA COMBINAZIONE BIM VITA	**Rapporto tra costi complessivi e patrimonio medio**		
	2008	**2009**	**2010**
OBBLIGAZIONARI PURI EURO CORPORATE	3,73%	3,73%	3,72%

RETROCESSIONI AI DISTRIBUTORI

Di seguito viene riportata la quota-parte del totale dei costi dell'investimento finanziario retrocessi ai distributori.

Tipo costo	**Misura costo**	**Quota-parte retrocessa ai distributori**
Spese di emissione	250,00 euro	0,00%
Spese di gestione	2,60%	84,62%

Per le informazioni di dettaglio sui dati periodici, si rinvia alla Parte II del Prospetto d'offerta.

INFORMAZIONI ULTERIORI	
VALORIZZAZIONE DELL'INVESTIMENTO	Il valore unitario delle quote/azioni di ciascun OICR componente la combinazione BIM VITA (*uNAV*) è: ➢ calcolato dalla Società di Gestione dell'OICR, con periodicità giornaliera*;* ➢ pubblicato - con la medesima frequenza secondo la quale è calcolato ed al netto degli oneri su di esso gravanti - sul sito internet www.bimvita.it. Lo *uNAV* è altresì disponibile presso ciascun Soggetto Distributore.

Avvertenza: La Scheda Sintetica del Prospetto d'offerta deve essere consegnata all'Investitore-contraente, unitamente alle Condizioni Contrattuali, prima della sottoscrizione.

Data di deposito in Consob della parte "Informazioni Specifiche": 29/03/2011.
Data di validità della parte "Informazioni Specifiche": dal 01/04/2011.

La proposta d'investimento finanziario Obbligazionari puri euro corporate è offerta dal 06/04/2010.
La pubblicazione del Prospetto d'offerta non comporta alcun giudizio della Consob sull'opportunità dell'investimento proposto.

DICHIARAZIONE DI RESPONSABILITÀ

L'Impresa di assicurazione **BIM VITA S.p.A.** si assume la responsabilità della veridicità e della completezza delle informazioni contenute nella presente Scheda Sintetica, nonché della loro coerenza e comprensibilità.

BIM VITA S.p.A.
Il rappresentante legale
L'Amministratore Delegato
(Dott. Stefano Piantelli)

SCHEDA SINTETICA
INFORMAZIONI SPECIFICHE

La parte "Informazioni Specifiche", da consegnare obbligatoriamente all'Investitore-contraente prima della sottoscrizione, è volta ad illustrare le principali caratteristiche della Combinazione BIM VITA: ***Obbligazionari puri euro medio lungo termine 02***

INFORMAZIONI GENERALI SULL'INVESTIMENTO FINANZIARIO

NOME

Denominazione della Proposta di investimento finanziario	Obbligazionari puri euro medio lungo termine 02

Si rimanda al successivo par. *"ALTRE INFORMAZIONI"* per la denominazione dei singoli OICR componenti la Combinazione BIM VITA che identifica la Proposta d'investimento finanziario.

GESTORE

Denominazione del gestore della Combinazione BIM VITA	BIM VITA S.p.A.

ALTRE INFORMAZIONI

a)	Codice della proposta di investimento finanziario	ObbligazionariPuriEuroMedioLungoTermine02
b)	Modalità di versamento del premio presa a riferimento nella proposta di investimento finanziario	Premio unico anticipato con possibilità di versamenti integrativi, anch'essi da corrispondere in unica soluzione.
c)	Importi di premio in Euro	Premio unico minimo : 15.000,00; Premio integrativo minimo : 5.000,00
d)	Finalità della proposta di investimento finanziario	Crescita del capitale con variabilità dei rendimenti

OICR componenti la Combinazione BIM VITA				
Denominazione	Codice ISIN al portatore	Denominazione del gestore dell'OICR	Domicilio	Data di istituzione/inizio operatività
PF (LUX) - EUR INFLATION LINKED BONDS	LU0241468981	PICTET Funds (Europe) S.A.	SICAV di diritto lussemburghese	01/09/2006
RAIFFEISEN DYNAMIC BONDS "R"	AT0000637442	RAIFFEISEN DYNAMIC BONDS, FCP	Fondo di diritto austriaco	01/10/2003
TEMPLETON GLOBAL BOND "I" (EUR)	LU0195953079	FRANKLIN ADVISERS INC	SICAV di diritto lussemburghese	31/08/2004
LO FUNDS - INFLATION LINKED BOND EUR	LU0455375872	LOMBARD ODIER FUNDS (EUROPE) SA	SICAV di diritto lussemburghese	15/05/2006

Ulteriori informazioni	
Armonizzazione (ai sensi della Direttiva 85/611/CEE)	Tutti gli OICR componenti la Combinazione BIM VITA Obbligazionari puri euro medio lungo termine 02 sono armonizzati.
Politica di distribuzione dei dividendi	Gli OICR componenti la Combinazione BIM VITA Obbligazionari puri euro medio lungo termine 02 sono ad accumulazione dei proventi.
Valuta	Tutti gli OICR componenti la Combinazione BIM VITA Obbligazionari puri euro medio lungo termine 02 sono denominati in Euro.

STRUCTURA E RISCHI DELL'INVESTIMENTO FINANZIARIO	

TIPOLOGIA DI GESTIONE

Combinazione BIM VITA		
a)	Tipologia di gestione	A benchmark
b)	Stile di gestione	attivo
c)	Obiettivo della gestione	Dati la tipologia e lo stile di gestione adottati, la gestione della Combinazione BIM VITA è finalizzata a creare valore aggiunto rispetto al benchmark, accettando scostamenti più o meno consistenti dallo stesso.

OICR componenti la Combinazione BIM VITA Azionari Europa			
Denominazione	Tipologia di gestione	Stile di gestione	Benchmark
PF (LUX) - EUR Inflation Linked Bonds	A benchmark	Attivo	Barclays Capital euro Govt Inflation Linked TR EUR
Raiffeisen Dynamic Bonds "R"	A benchmark	Attivo	JPM EMU ALL Mat
TEMPLETON GLOBAL BOND "I" (EUR)	A benchmark	Attivo	JP Morgan Global GBI TR.
LO FUNDS - INFLATION LINKED BOND EUR	A benchmark	Attivo	Barclays Euro Government Inflation-Linked Bd

Si rinvia alla Sez. B.1.1) Parte I del Prospetto d'offerta per le informazioni di dettaglio sull' Obiettivo della gestione di ogni singolo OICR appartenente alla Combinazione BIM VITA Obbligazionari puri euro medio lungo termine 02.

ORIZZONTE TEMPORALE DI INVESTIMENTO CONSIGLIATO

Orizzonte temporale d'investimento consigliato per la permanenza nella Combinazione BIM VITA	20 Anni (*)

L' Orizzonte temporale consigliato all'Investitore-contraente è un'indicazione espressa in anni interi del periodo ottimale di permanenza nell'investimento finanziario, calcolata dalla Società in relazione alle caratteristiche della struttura finanziaria sottostante in termini sia di profilo di rischio-rendimento, sia di onerosità.

(*) Il dato riportato è stato determinato in base agli anni di permanenza minima necessari al recupero dei costi riferiti all'OICR, appartenente alla stessa Combinazione Bim Vita con l'Orizzonte temporale d'investimento consigliato più lungo, come indicato nella seguente tabella.

Denominazione OICR	Orizzonte temporale d'investimento consigliato
PF (LUX) - EUR INFLATION LINKED BONDS	11
RAIFFEISEN DYNAMIC BONDS "R"	20
TEMPLETON GLOBAL BOND "I" (EUR)	20
LO FUNDS - INFLATION LINKED BOND EUR	20

PROFILO DI RISCHIO

Grado di rischio:

Grado di rischio connesso all'investimento nella Combinazione BIM VITA	Alto (*)

Il grado di rischio è un indicatore qualitativo della rischiosità complessiva dell'investimento finanziario, può assumere valori in una scala crescente: *basso,*

medio-basso, medio, medio-alto, alto, molto-alto. A ciascuna classe corrispondono apposite misure di rischio di carattere quantitativo basate sulla volatilità dei rendimenti dell'investimento finanziario.
(*) Il valore riportato è stato determinato in base all'OICR appartenente alla stessa Combinazione Bim Vita che presenta la maggiore rischiosità; i gradi di rischio degli OICR compresi nella presente Combinazione Bim Vita sono riportati nella seguente tabella.

Denominazione OICR	Grado di rischio
PF (LUX) - EUR INFLATION LINKED BONDS	Medio- Alto
RAIFFEISEN DYNAMIC BONDS "R"	Medio
TEMPLETON GLOBAL BOND "I" (EUR)	Alto
LO FUNDS - INFLATION LINKED BOND EUR	Medio - Alto

Scostamento dal benchmark:

Scostamento dal benchmark della Combinazione BIM VITA	rilevante (*)

Lo scostamento dal benchmark è un indicatore che qualifica il contributo delle scelte di gestione alla rischiosità complessiva dell'investimento finanziario rispetto alla fonte di rischio esogena derivante dall'evoluzione del Benchmark. L'indicatore può assumere valori qualitativi crescenti in base alla seguente scala: *contenuto, significativo, rilevante*.
(*) Il valore è stato determinato in base all'OICR che appartiene alla stessa Combinazione Bim Vita che presenta il grado di scostamento più elevato; di seguito si riportano gli scostamenti dal relativo Benchmark di ciascuno degli OICR che compongono la Categoria BIM VITA.

Denominazione OICR	Scostamento
PF (LUX) - EUR INFLATION LINKED BONDS	Significativo
RAIFFEISEN DYNAMIC BONDS "R"	Contenuto
TEMPLETON GLOBAL BOND "I" (EUR)	Rilevante
LO FUNDS - INFLATION LINKED BOND EUR	Significativo

POLITICA DI INVESTIMENTO

Categoria della Combinazione BIM VITA:	Obbligazionari puri euro medio lungo termine
Politica di investimento della Combinazione BIM VITA:	Gli OICR appartenenti alla presente Categoria investono in obbligazioni, altri titoli di debito a tasso fisso o variabile e titoli di debito a medio/lungo termine denominati in euro di emittenti societari La valuta di riferimento è l'euro. L'area geografica di riferimento è la zona euro. Le società oggetto d'investimento da parte degli OICR sono appartenenti a diversi settori economici. L'investimento in strumenti finanziari derivati è finalizzato ad una gestione efficiente del portafoglio e per motivi di copertura. Nella presente Categoria non è previsto l'investimento in OICR istituiti o gestiti da SGR e/o Società del Gruppo Bim Vita

Per una descrizione dettagliata delle politiche d'investimento dei singoli OICR che compongono la

	Combinazione BIM VITA, si rimanda al par. 9., Sez. B.1), Parte I del Prospetto d'offerta. Si rimanda inoltre al par. *"PROPOSTE D'INVESTIMENTO FINANZIARIO"* Sez. "*INFORMAZIONI GENERALI SUL CONTRATTO"*, parte "Informazioni Generali" della presente Scheda Sintetica per la descrizione dell'Attività di gestione svolta dalla Società.

GARANZIE	**La Società non offre alcuna garanzia di rimborso del capitale e/o di rendimento minimo dell'investimento finanziario. Pertanto, per effetto dei rischi finanziari dell'investimento vi è la possibilità che l'Investitore-contraente ottenga, al momento del rimborso, un ammontare inferiore al capitale investito.**

Si rinvia alla Sez. B.1), Parte I del Prospetto d'offerta per le informazioni di dettaglio sulla struttura e sui rischi dell'investimento finanziario.

COSTI

TABELLA DELL'INVESTIMENTO FINANZIARIO

La seguente tabella illustra l'incidenza dei costi sull'investimento finanziario riferita sia al momento della sottoscrizione sia all'orizzonte temporale d'investimento consigliato. Con riferimento al momento della sottoscrizione, il premio versato al netto dei costi delle coperture assicurative, dei rischi demografici e delle spese di emissione previste dal contratto, rappresenta il capitale nominale; quest'ultima grandezza al netto dei costi di caricamento e di altri costi iniziali rappresenta il Capitale Investito.

Combinazione BIM VITA		**Momento della sottoscrizione**	**Orizzonte temporale d'investimento consigliato (valori su base annua)**
VOCI DI COSTO			
A	**Costi di Caricamento**	0,00%	0,00%
B	**Spese di Gestione** *(*)*		3,08%
C	**Costi delle Garanzie e/o immunizzazione**	0,00%	0,00%
D	**Altri costi contestuali al versamento**	0,00%	0,00%
E	**Altri costi successivi al versamento**		0,00%
F	**Bonus, premi e riconoscimenti di quote**	0,00%	0,00%
G	**Costi delle Coperture Assicurative** *(**)*		0,12%
H	**Spese di emissione**	0,00%	0,00%
COMPONENTI DELL'INVESTIMENTO FINANZIARIO			
I	**Premio versato**	100,00%	
L=I-(G+H)	**Capitale Nominale**	100,00%	
M=L-(A+C+D-F)	**Capitale Investito**	100,00%	

(*) Il dato esposto si ottiene sommando alle Spese di gestione di cui alla lettera c) del successivo par. *"DESCRIZIONE DEI COSTI"*, al netto dei Costi delle coperture assicurative di cui alla lettera G della tabella e degli eventuali rimborsi commissionali riconosciuti, gli Oneri di gestione più elevati fra quelli riportati nella tabella che segue per ciascuno degli OICR che costituiscono la Combinazione BIM VITA. Il prelievo delle Spese di gestione di cui alla lettera c) del successivo par. *"DESCRIZIONE DEI COSTI"*, avviene mediante riduzione del numero di quote assegnate al contratto.

(**) I costi delle coperture assicurative sono finanziati mediante prelievo dalle spese di gestione.

Avvertenza: La tabella dell'investimento finanziario rappresenta un'esemplificazione realizzata con riferimento ai soli costi la cui applicazione non è subordinata ad alcuna condizione. Per un'illustrazione completa di tutti i costi applicati si rinvia alla Sez. C), Parte I del Prospetto d'offerta.

DESCRIZIONE DEI COSTI

Il contratto prevede l'applicazione dei seguenti costi :

Oneri direttamente a carico dell'Investitore-contraente		
a)	Spese di emissione	250,00 euro trattenute dalla Società soltanto in caso di esercizio della facoltà di recesso dal contratto.
b)	Costi di caricamento	Non previsti.
c)	Spese di gestione	2,60% annue prelevate trimestralmente con

		riferimento a ciascuno degli OICR collegati al contratto, mediante riduzione del corrispondente numero di quote/azioni. Tale costo comprende i costi delle coperture assicurative previste dal contratto.
d)	Costi delle coperture assicurative previste dal contratto	0,12% annuo, inclusi nelle spese di gestione.
f)	Costi di rimborso del capitale prima della scadenza (C.D. COSTI DI RISCATTO)	50,00 euro, da applicarsi esclusivamente a seguito della richiesta di riscatto totale o di ciascuna richiesta di riscatto parziale, pervenuta alla Società nel corso del primo anno di durata contrattuale.

Oneri indirettamente a carico dell'Investitore-contraente (relativi a ciascun OICR componente la Combinazione BIM VITA)

Denominazione OICR	**Oneri di gestione**	**Commissioni di perfomance**	**Commissioni max di sottoscrizione (o di rimborso) [1]**	**Commissioni max di gestione [1]**	**Commissioni max di incentivo [1]**
PF (LUX) - EUR INFLATION LINKED BONDS	0,30%	non previste	non previste	non previste	non previste
RAIFFEISEN DYNAMIC BONDS "R"	0,60%	non previste	non previste	non previste	non previste
TEMPLETON GLOBAL BOND "I" (EUR)	0,55%	non previste	non previste	non previste	non previste
LO FUNDS - INFLATION LINKED BOND EUR	0,375%	non previste	non previste	non previste	non previste

[1] Commissioni massime applicabili nell'ipotesi in cui l'OICR investa almeno il 10% del totale dell'attivo in quote/azioni di OICR.

Altri costi direttamente o indirettamente a carico dell'Investitore-contraente
Non sono previsti altri costi.

Per le informazioni di dettaglio sui costi, sulle agevolazioni e sul regime fiscale, si rinvia alla Sez. C), Parte I del Prospetto d'offerta.

DATI PERIODICI

RENDIMENTO STORICO

Nel grafico sottostante, sono riportati, per ciascun anno solare in cui tutti gli OICR componenti la Combinazione BIM VITA erano operativi, i relativi rendimenti passati. Tale rappresentazione ha esclusivamente una valenza illustrativa della variabilità dei rendimenti storici che hanno avuto gli OICR che compongono la Combinazione Bim Vita.

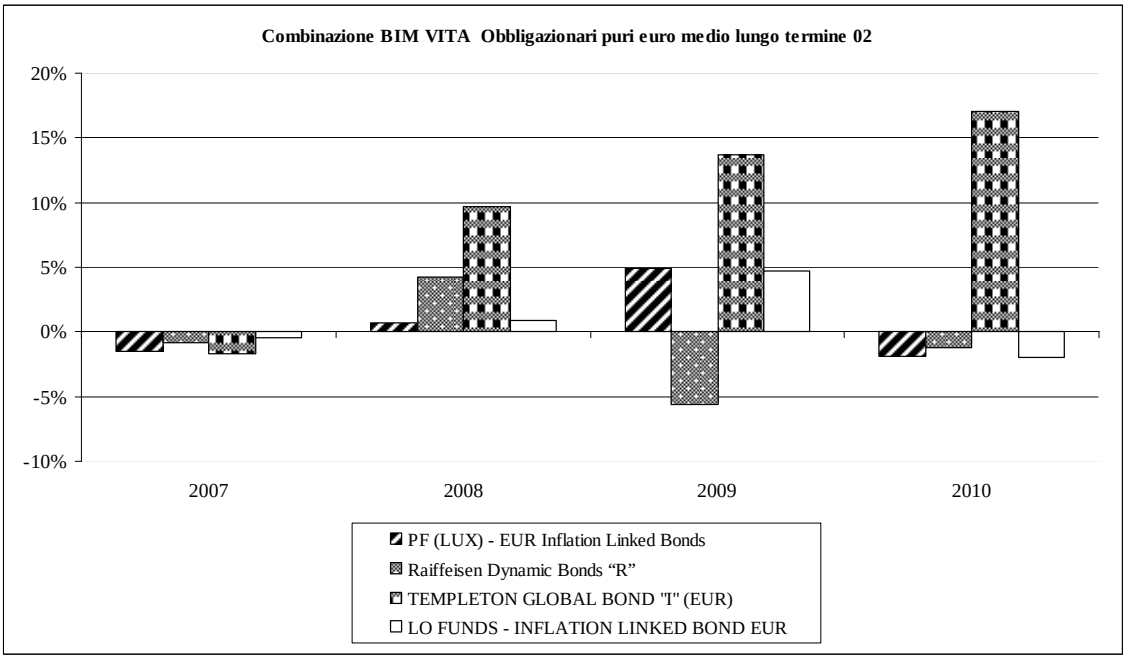

Sulla base dei rendimenti storici sopra rappresentati, la tabella di seguito riporta gli OICR componenti la Combinazione BIM VITA che hanno fatto registrare in ciascun anno solare dell'ultimo triennio rispettivamente la migliore e la peggiore performance.

DENOMINAZIONE OICR		
		2008
OICR migliore	TEMPLETON GLOBAL BOND "I" (EUR)	9,71%
OICR peggiore	PF (LUX) - EUR Inflation Linked Bonds	0,69%
		2009
OICR migliore	TEMPLETON GLOBAL BOND "I" (EUR)	13,66%
OICR peggiore	Raiffeisen Dynamic Bonds "R"	-5,59%
		2010
OICR migliore	TEMPLETON GLOBAL BOND "I" (EUR)	17,07%
OICR peggiore	LO FUNDS - INFLATION LINKED BOND EUR	-1,95%

Avvertenza : I rendimenti passati non sono indicativi di quelli futuri.

Il monitoraggio dell'andamento degli OICR componenti ciascuna Combinazione BIM VITA, secondo le modalità descritte al par. *"PROPOSTE D'INVESTIMENTO FINANZIARIO"* Sez. *"INFORMAZIONI GENERALI SUL CONTRATTO"*, parte "Informazioni Generali" della presente Scheda Sintetica, cui si rimanda, costituisce i fondamenti dell' Attività di gestione periodica svolta dalla Società.

Di seguito è riportato per ciascun OICR appartenente alla Combinazione BIM VITA un grafico a barre che mostra i rendimenti annui degli ultimi 10 anni solari dell'OICR o dell'intero periodo per cui il dato è disponibile, se inferiore a 10 anni.

La performance dell'OICR riflette oneri sullo stesso gravanti e non contabilizzati nell'andamento del Benchmark.
I dati di rendimento includono le Spese di gestione di cui alla lettera c), par. *"DESCRIZIONE DEI COSTI"* della precedente Sez. *"COSTI"* e non includono i costi di sottoscrizione né i costi di rimborso a carico dell'Investitore-contraente.

PF (LUX) - EUR INFLATION LINKED BONDS

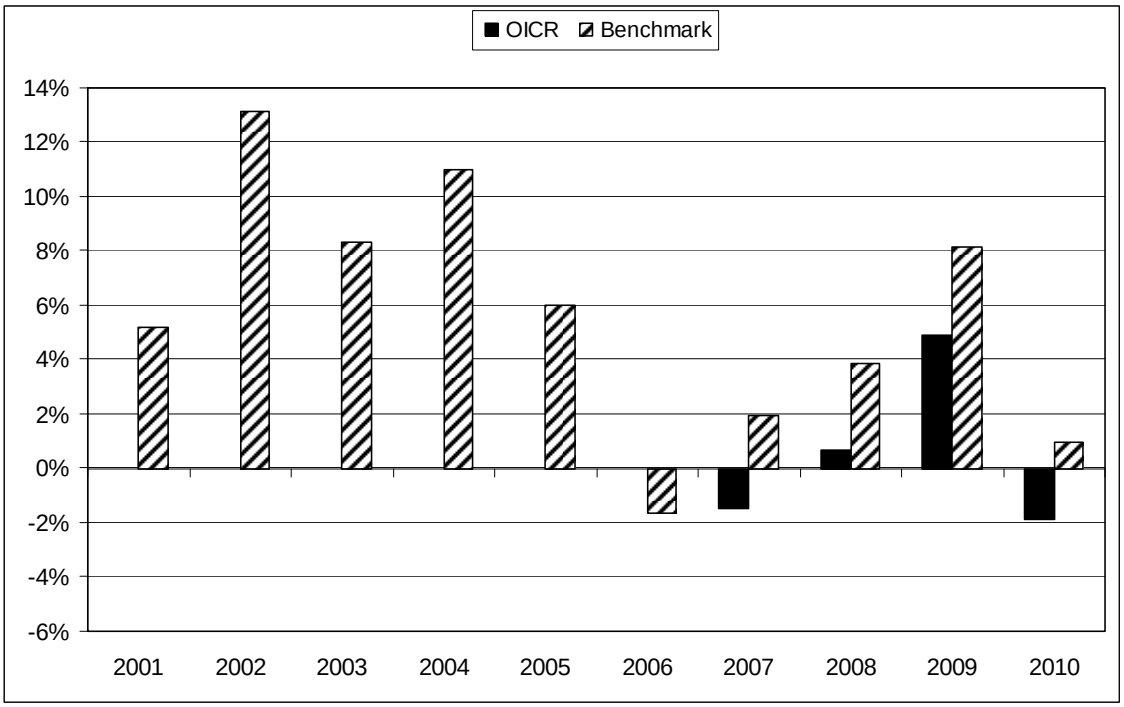

RAIFFEISEN DYNAMIC BONDS "R"

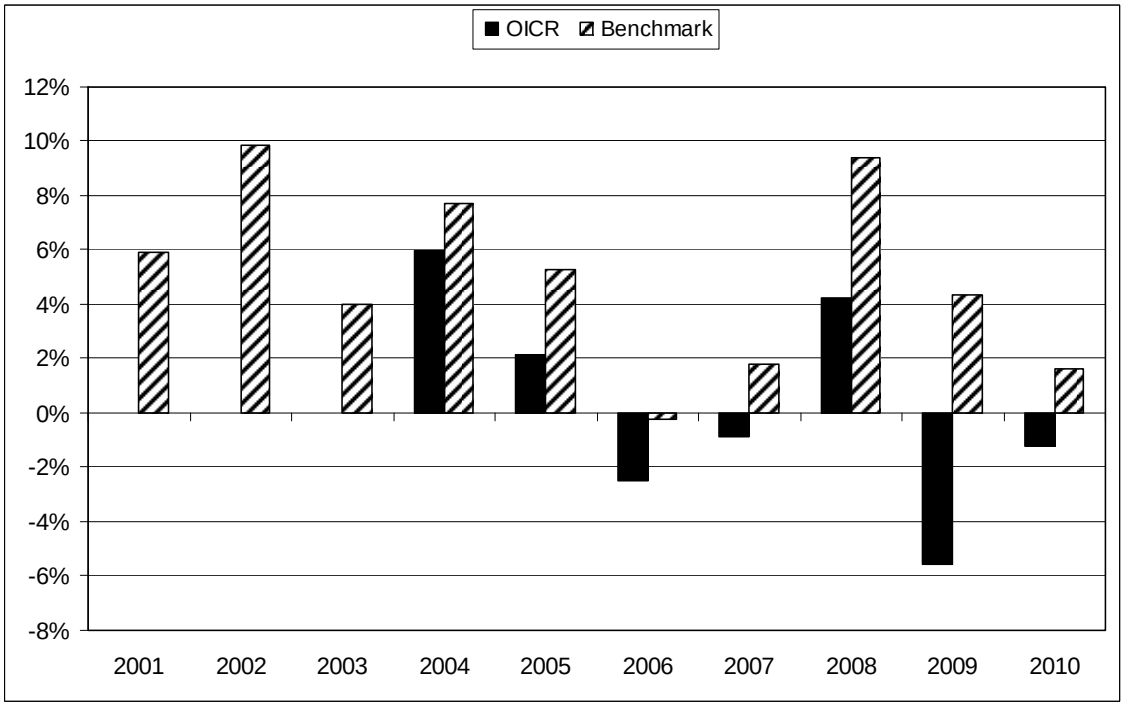

TEMPLETON GLOBAL BOND "I" (EUR)

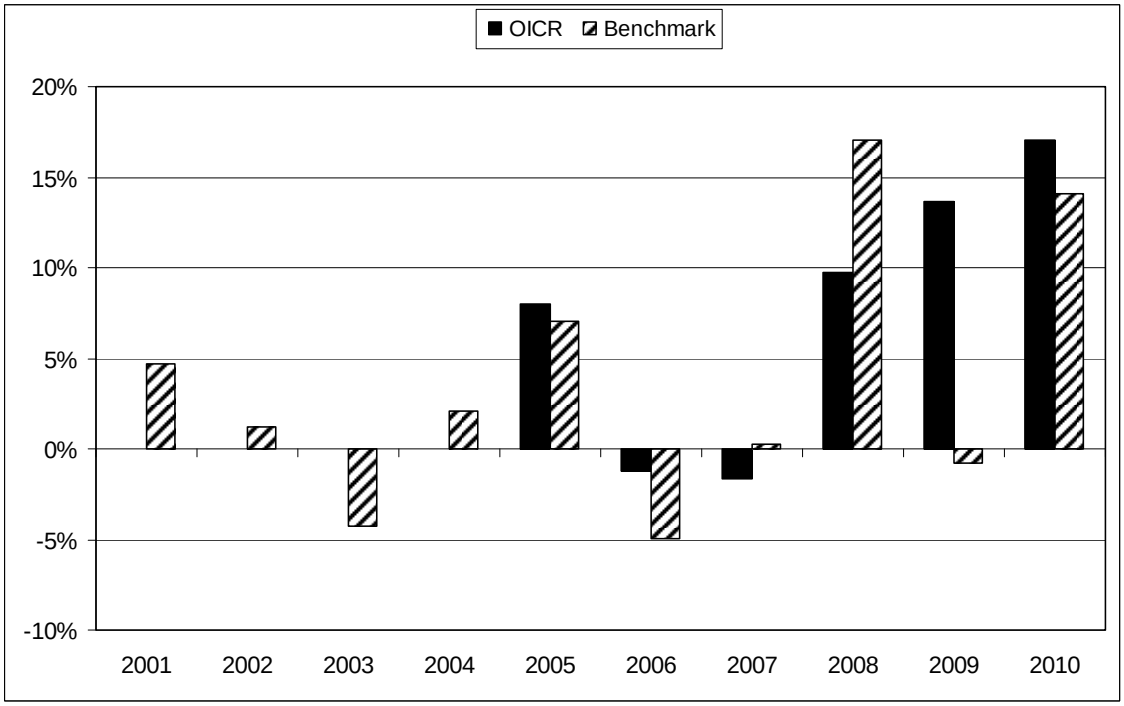

LO FUNDS - INFLATION LINKED BOND EUR

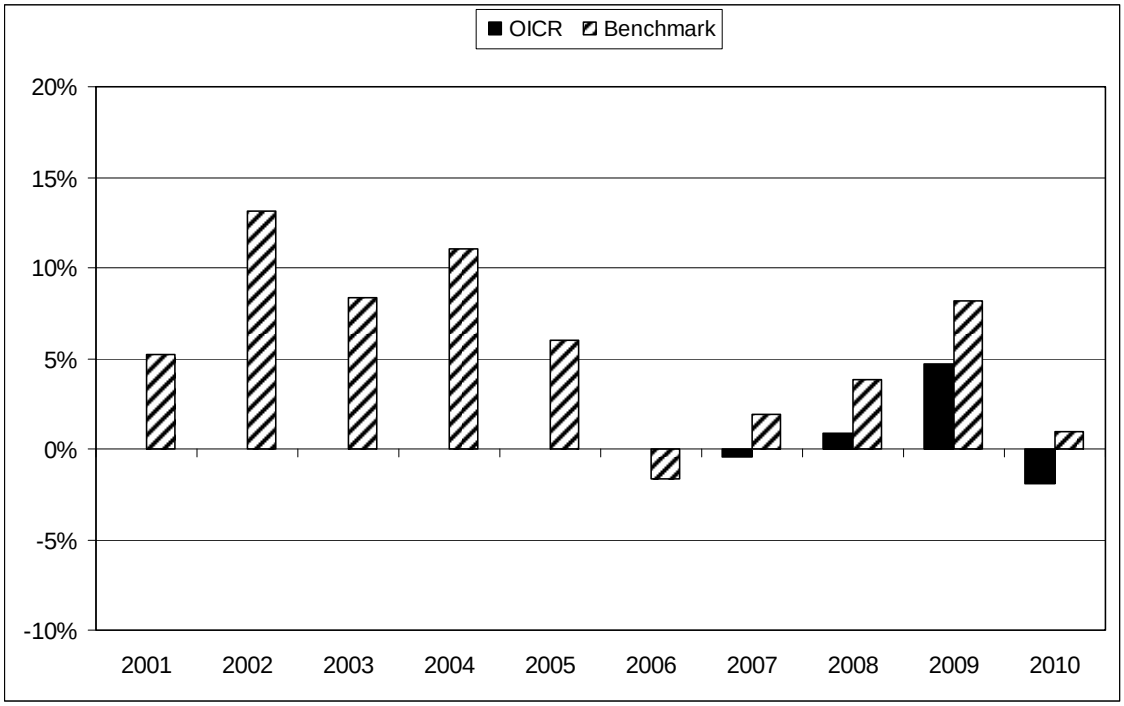

Avvertenza : I rendimenti passati non sono indicativi di quelli futuri.

TOTALE EXPENSE RATIO (TER)	Nella tabella di seguito si riporta il rapporto percentuale, riferito a ciascun anno solare dell'ultimo triennio, fra il totale degli oneri posti a carico di ciascun OICR componente la Combinazione BIM VITA ed il rispettivo patrimonio medio su base giornaliera dello stesso (c.d. TER). Si fornisce altresì, con riferimento al medesimo triennio, una stima del TER rappresentativo della Combinazione BIM VITA,

determinato sommando al più elevato fra i TER riportati nella tabella che segue per ciascuno degli OICR che costituiscono la Combinazione BIM VITA le Spese di gestione di cui alla lettera c), par. *"DESCRIZIONE DEI COSTI"* della precedente Sez. *"COSTI"*.

DENOMINAZIONE OICR	**Rapporto tra costi complessivi e patrimonio medio**		
	2008	**2009**	**2010**
PF (LUX) - EUR INFLATION LINKED BONDS	0,371%	0,398%	0,40%
RAIFFEISEN DYNAMIC BONDS "R"	0,69%	0,69%	0,69%
TEMPLETON GLOBAL BOND "I" (EUR)	0,85%	0,85%	0,84%
LO FUNDS - INFLATION LINKED BOND EUR	0,375% (oneri di gestione)	0,375% (oneri di gestione)	0,51%

DENOMINAZIONE DELLA COMBINAZIONE BIM VITA	**Rapporto tra costi complessivi e patrimonio medio**		
	2008	**2009**	**2010**
OBBLIGAZIONARI PURI EURO MEDIO LUNGO TERMINE02	3,45%	3,45%	3,44%

RETROCESSIONI AI DISTRIBUTORI

Di seguito viene riportata la quota-parte del totale dei costi dell'investimento finanziario retrocessi ai distributori.

Tipo costo	**Misura costo**	**Quota-parte retrocessa ai distributori**
Spese di emissione	250,00 euro	0,00%
Spese di gestione	2,60%	84,62%

Per le informazioni di dettaglio sui dati periodici, si rinvia alla Parte II del Prospetto d'offerta.

INFORMAZIONI ULTERIORI	
VALORIZZAZIONE DELL'INVESTIMENTO	Il valore unitario delle quote/azioni di ciascun OICR componente la combinazione BIM VITA (*uNAV*) è: ➢ calcolato dalla Società di Gestione dell'OICR, con periodicità giornaliera*;* ➢ pubblicato - con la medesima frequenza secondo la quale è calcolato ed al netto degli oneri su di esso gravanti - sul sito internet www.bimvita.it. Lo *uNAV* è altresì disponibile presso ciascun Soggetto distributore.

Avvertenza: La Scheda Sintetica del Prospetto d'offerta deve essere consegnata all'Investitore-contraente, unitamente alle Condizioni Contrattuali, prima della sottoscrizione.

Data di deposito in Consob della parte "Informazioni Specifiche": 29/03/2011.
Data di validità della parte "Informazioni Specifiche": dal 01/04/2011.

La proposta d'investimento finanziario Obbligazionari puri euro medio lungo termine 02 è offerta dal 01/04/2011
La pubblicazione del Prospetto d'offerta non comporta alcun giudizio della Consob sull'opportunità dell'investimento proposto.

DICHIARAZIONE DI RESPONSABILITÀ

L'Impresa di assicurazione **BIM VITA S.p.A.** si assume la responsabilità della veridicità e della completezza delle informazioni contenute nella presente Scheda Sintetica, nonché della loro coerenza e comprensibilità.

BIM VITA S.p.A.
Il rappresentante legale
L'Amministratore Delegato
(Dott. Stefano Piantelli)

SCHEDA SINTETICA
INFORMAZIONI SPECIFICHE

La parte "Informazioni Specifiche", da consegnare obbligatoriamente all'Investitore-contraente prima della sottoscrizione, è volta ad illustrare le principali caratteristiche della Combinazione BIM VITA: ***Obbligazionari puri internazionali corporate 04***

INFORMAZIONI GENERALI SULL'INVESTIMENTO FINANZIARIO

NOME

Denominazione della Proposta di investimento finanziario	Obbligazionari puri internazionali corporate 04

Si rimanda al successivo par. *"ALTRE INFORMAZIONI"* per la denominazione dei singoli OICR componenti la Combinazione BIM VITA che identifica la Proposta d'investimento finanziario.

GESTORE

Denominazione del gestore della Combinazione BIM VITA	BIM VITA S.p.A.

ALTRE INFORMAZIONI

a)	Codice della proposta di investimento finanziario	ObbligazionariPuriInternazionaliCorporate04
b)	Modalità di versamento del premio presa a riferimento nella proposta di investimento finanziario	Premio unico anticipato con possibilità di versamenti integrativi, anch'essi da corrispondere in unica soluzione.
c)	Importi di premio in Euro	Premio unico minimo : 15.000,00; Premio integrativo minimo : 5.000,00
d)	Finalità della proposta di investimento finanziario	Crescita del capitale con variabilità dei rendimenti

OICR componenti la Combinazione BIM VITA				
Denominazione	Codice ISIN al portatore	Denominazione del gestore dell'OICR	Domicilio	Data di istituzione/inizio operatività
AMUNDI OBLIG INTERNATIONALES EUR -I	FR0010032573	CRÉDIT AGRICOLE ASSET MANAGEMENT	Fondo di diritto francese	28/02/1980
BNP PARIBAS L1 V350 (ridenominazione di FLF V350 con effetto 01 Settembre 2010)	LU0429161291	BNP PARIBAS INVESTMENT PARTNERS LUXEMBOURG	SICAV di diritto lussemburghese	09/07/2009
ING (L) RENTA FUND DOLLAR	LU0546914754	ING Investment Management Luxembourg S.A	SICAV di diritto lussemburghese	31/07/1991
JANUS US FLEXIBLE INCOME "I" (EUR)	IE0009516810	JANUS CAPITAL MANAGEMENT LLC	SICAV di diritto irlandese	31/12/1999
JANUS US HIGH YIELD "I" (EUR)	IE0009531603	JANUS CAPITAL MANAGEMENT LLC	SICAV di diritto irlandese	31/12/1999
JANUS US SHORT TERM BOND FUND "I" (EUR)	IE00B2B37881	JANUS CAPITAL MANAGEMENT LLC	SICAV di diritto irlandese	31/01/2008
JB BF ABSOLUTE RETURN EUR	LU0186678784	SWISS & GLOBAL ASSET MANAGEMENT LTD	SICAV di diritto lussemburghese	30/04/2004
PF (LUX) EMERGING	LU0340553600	PICTET Funds	SICAV di	24/01/2008

LOCAL CURRENCY DEBT		(Europe) S.A.	diritto lussemburghese	
PIMCO GIS TOTAL RETURN BOND EUR (HEDGED)	IE00B0105X63	Allianz Global Investors of America L.P	SICAV di diritto irlandese	30/12/2004
SAINT HONORÉ EMERGING BONDS “A” ACC	FR0007021050	Edmond de Rothschild Investment Managers	Fondo di diritto francese	29/04/1998
SCHRODER ISF GLB CORP. BND "C"	LU0106258741	Schroders Investment Management Ltd	SICAV di diritto lussemburghese	17/01/2000
TEMPLETON GLB TOTAL RETURN "I" (EUR)	LU0260871040	FRANKLIN ADVISERS INC	SICAV di diritto lussemburghese	01/09/2006
BLACKROCK GLOBAL FUNDS - LOCAL EMERGING MARKETS SHORT DURATION BOND - USD D	LU0383940458	BlackRock Investment Managment	SICAV di diritto lussemburghese	01/09/2008
PIMCO EMERGING MARKETS BOND - USD INST INC	IE0030760429	PIMCO Europe Ltd	SICAV di diritto irlandese	13/12/2001
LO FUNDS - INVESTMENT GRADE A-BBB (CHF)	LU0209983930	Lombard Odier Funds (Europe) SA	SICAV di diritto lussemburghese	L’OICR non è ancora operativo alla data di validità della presente Scheda Sintetica.

Ulteriori informazioni	
Armonizzazione (ai sensi della Direttiva 85/611/CEE)	Tutti gli OICR componenti la Combinazione BIM VITA Obbligazionari puri internazionali corporate 04 sono armonizzati.
Politica di distribuzione dei dividendi	Gli OICR componenti la Combinazione BIM VITA Obbligazionari puri internazionali corporate 04 sono tutti ad accumulazione dei proventi ad eccezione dell’OICR BNP PARIBAS L1 V350 e AMUNDI OBLIG INTERNATIONALES EUR - I che adottano una politica di distribuzione dei proventi. Per BNP PARIBAS L1 V350 erogazione annuale dei dividendi, di importo non inferiore all'ammontare complessivo degli interessi attivi incassati dall’OICR, dedotte le relative remunerazioni, commissioni e spese.
Valuta	La Combinazione BIM VITA Obbligazionari puri internazionali corporate 04 è composta da alcuni OICR denominati in Euro e altri denominati in dollari USA.

STRUTTURA E RISCHI DELL'INVESTIMENTO FINANZIARIO	
TIPOLOGIA DI GESTIONE	

Combinazione BIM VITA		
a)	Tipologia di gestione	A benchmark
b)	Stile di gestione	attivo
c)	Obiettivo della gestione	Dati la tipologia e lo stile di gestione adottati, la gestione della Combinazione BIM VITA è finalizzata a creare valore aggiunto rispetto al benchmark, accettando scostamenti più o meno consistenti dallo stesso.

OICR componenti la Combinazione BIM VITA Obbligazionari puri internazionali corporate 04

Denominazione	Tipologia di gestione	Stile di gestione	Benchmark
AMUNDI OBLIG INTERNATIONALE S EUR -I	A benchmark	Attivo	JP Morgan Global GBI Broad TR
BNP PARIBAS L1 V350	A benchmark	Attivo	Daily Capitalized Eonia Index
ING (L) RENTA FUND DOLLAR	A benchmark	Attivo	Barclays Capital U.S. Aggregate Bond TR
JANUS US FLEXIBLE INCOME "I" (EUR)	A benchmark	Attivo	Barclays Capital U.S. Aggregate Bond
JANUS US HIGH YIELD "I" (EUR)	A benchmark	Attivo	Barclays Capital U.S. High Yield Bond
JANUS US SHORT TERM BOND FUND "I" (EUR)	A benchmark	Attivo	Barclays US 1-3 Year Government/Credit
JB BF ABSOLUTE RETURN EUR	A benchmark	Attivo	EURIBOR 3 MESI
PF (LUX) EMERGING LOCAL CURRENCY DEBT	A benchmark	Attivo	JP Morgan GBI-EM Global Divers.Hedged in EUR
PIMCO GIS TOTAL RETURN BOND EUR (HEDGED)	A benchmark	Attivo	Barclays Capital Aggregate (euro Hedged) Index
SAINT HONORÉ EMERGING BONDS "A" ACC	A benchmark	Attivo	JPM EMBI GLOBAL CO INDEX
SCHRODER ISF GLB CORP. BND "C"	A benchmark	Attivo	Barclays Capital Global Aggregate Credit Component USD Hedged.
TEMPLETON GLB TOTAL RETURN "I" (EUR)	A benchmark	Attivo	Barclays Capital Multiverse TR.
BLACKROCK GLOBAL FUNDS - LOCAL EMERGING MARKETS SHORT DURATION BOND - USD D	A benchmark	Attivo	JP Morgan Emerging Local Markets ELMI Plus Composite
PIMCO EMERGING MARKETS BOND - USD INST INC	A benchmark	Attivo	JPMorgan Emerging Markets Bond Index (EMBI) Global

	LO FUNDS - INVESTMENT GRADE A-BBB (CHF)	A benchmark	Attivo	SBI Foreign A-BBB TR
	Si rinvia alla Sez. B.1.1) Parte I del Prospetto d'offerta per le informazioni di dettaglio sull' Obiettivo della gestione di ogni singolo OICR appartenente alla Combinazione BIM VITA Obbligazionari puri internazionali corporate 04			

ORIZZONTE TEMPORALE DI INVESTIMENTO CONSIGLIATO

Orizzonte temporale d'investimento consigliato per la permanenza nella Combinazione BIM VITA	20 Anni (*)

L' Orizzonte temporale consigliato all'Investitore-contraente è un'indicazione espressa in anni interi del periodo ottimale di permanenza nell'investimento finanziario, calcolata dalla Società in relazione alle caratteristiche della struttura finanziaria sottostante in termini sia di profilo di rischio-rendimento, sia di onerosità.

(*) Il dato riportato è stato determinato in base agli anni di permanenza minima necessari al recupero dei costi riferiti all'OICR, appartenente alla stessa Combinazione Bim Vita con l'Orizzonte temporale d'investimento consigliato più lungo, come indicato nella seguente tabella.

Denominazione OICR	Orizzonte temporale d'investimento consigliato
AMUNDI OBLIG INTERNATIONALES EUR –I	20
BNP PARIBAS L1 V350	12
ING (L) RENTA FUND DOLLAR	19
JANUS US FLEXIBLE INCOME "I" (EUR)	20
JANUS US HIGH YIELD "I" (EUR)	20
JANUS US SHORT TERM BOND FUND "I" (EUR)	20
JB BF ABSOLUTE RETURN EUR	20
PF (LUX) EMERGING LOCAL CURRENCY DEBT	20
PIMCO GIS TOTAL RETURN BOND EUR (HEDGED)	20
SAINT HONORÉ EMERGING BONDS "A" ACC	20
SCHRODER ISF GLB CORP. BND "C"	13
TEMPLETON GLB TOTAL RETURN "I" (EUR)	20
BLACKROCK GLOBAL FUNDS - LOCAL EMERGING MARKETS SHORT DURATION BOND - USD D	20
PIMCO EMERGING MARKETS BOND - USD INST INC	20
LO FUNDS - INVESTMENT GRADE A-BBB (CHF)	10

PROFILO DI RISCHIO

Grado di rischio:

Grado di rischio connesso all'investimento nella Combinazione BIM VITA	Alto (*)

Il grado di rischio è un indicatore qualitativo della rischiosità complessiva dell'investimento finanziario, può assumere valori in una scala crescente: *basso, medio-basso, medio, medio-alto, alto, molto-alto*. A ciascuna classe corrispondono apposite misure di rischio di carattere quantitativo basate sulla volatilità dei rendimenti dell'investimento finanziario.

(*) Il valore riportato è stato determinato in base all'OICR appartenente alla stessa Combinazione Bim Vita che presenta la maggiore rischiosità; i gradi di rischio degli OICR compresi nella presente Combinazione Bim Vita sono riportati nella seguente tabella.

Denominazione OICR	Grado di rischio
AMUNDI OBLIG INTERNATIONALES EUR -I	Medio-Alto
BNP PARIBAS L1 V350	Medio-Basso
ING (L) RENTA FUND DOLLAR	Medio-Alto
JANUS US FLEXIBLE INCOME "I" (EUR)	Medio-Alto
JANUS US HIGH YIELD "I" (EUR)	Medio-Alto
JANUS US SHORT TERM BOND FUND "I" (EUR)	Medio
JB BF ABSOLUTE RETURN EUR	Medio

PF (LUX) EMERGING LOCAL CURRENCY DEBT	Alto
PIMCO GIS TOTAL RETURN BOND EUR (HEDGED)	Medio
SAINT HONORÉ EMERGING BONDS “A” ACC	Medio-Alto
SCHRODER ISF GLB CORP. BND "C"	Medio
TEMPLETON GLB TOTAL RETURN "I" (EUR)	Alto
BLACKROCK GLOBAL FUNDS - LOCAL EMERGING MARKETS SHORT DURATION BOND - USD D	Medio-Alto
PIMCO EMERGING MARKETS BOND - USD INST INC	Medio-Alto
LO FUNDS - INVESTMENT GRADE A-BBB (CHF)	Medio-Basso

Scostamento dal benchmark:

Scostamento dal benchmark della Combinazione BIM VITA	Rilevante (*)

Lo scostamento dal benchmark è un indicatore che qualifica il contributo delle scelte di gestione alla rischiosità complessiva dell’investimento finanziario rispetto alla fonte di rischio esogena derivante dall’evoluzione del Benchmark. L’indicatore può assumere valori qualitativi crescenti in base alla seguente scala: *contenuto, significativo, rilevante*.

(*) Il valore è stato determinato in base all’OICR che appartiene alla stessa Combinazione Bim Vita che presenta il grado di scostamento più elevato; di seguito si riportano gli scostamenti dal relativo Benchmark di ciascuno degli OICR che compongono la Combinazione BIM VITA.

Denominazione OICR	Scostamento
AMUNDI OBLIG INTERNATIONALES EUR -I	Rilevante
BNP PARIBAS L1 V350	Rilevante
ING (L) RENTA FUND DOLLAR	Rilevante
JANUS US FLEXIBLE INCOME "I" (EUR)	Rilevante
JANUS US HIGH YIELD "I" (EUR)	Rilevante
JANUS US SHORT TERM BOND FUND "I" (EUR)	Rilevante
JB BF ABSOLUTE RETURN EUR	Rilevante
PF (LUX) EMERGING LOCAL CURRENCY DEBT	Contenuto
PIMCO GIS TOTAL RETURN BOND EUR (HEDGED)	Rilevante
SAINT HONORÉ EMERGING BONDS “A” ACC	Significativo
SCHRODER ISF GLB CORP. BND "C"	Rilevante
TEMPLETON GLB TOTAL RETURN "I" (EUR)	Rilevante
BLACKROCK GLOBAL FUNDS - LOCAL EMERGING MARKETS SHORT DURATION BOND - USD D	Contenuto
PIMCO EMERGING MARKETS BOND - USD INST INC	Contenuto
LO FUNDS - INVESTMENT GRADE A-BBB (CHF)	Contenuto

POLITICA DI INVESTIMENTO	

Categoria della Combinazione BIM VITA:	Obbligazionari puri internazionali corporate
Politica di investimento della Combinazione BIM VITA:	Gli OICR appartenenti alla presente Combinazione investono in obbligazioni, altri titoli di debito a tasso fisso o variabile e titoli di debito a breve termine denominati in EUR di emittenti societari La valuta di riferimento è l'Euro e USD. L'area geografica di riferimento è internazionale. Le società oggetto d'investimento da parte degli OICR sono appartenenti a diversi settori economici. L'investimento in strumenti finanziari derivati è finalizzato ad una gestione efficente del portafoglio e per motivi di copertura. Nella presente Combinazione non è previsto l'investimento in OICR istituiti o gestiti da SGR e/o Società del Gruppo Bim Vita..

Per una descrizione dettagliata delle politiche d'investimento dei singoli OICR che compongono la Combinazione BIM VITA, si rimanda al par. 9., Sez. B.1), Parte I del Prospetto d'offerta. Si rimanda inoltre al par. *"PROPOSTE D'INVESTIMENTO FINANZIARIO"* Sez. *"INFORMAZIONI GENERALI SUL CONTRATTO"*, parte "Informazioni Generali" della presente Scheda Sintetica per la descrizione dell'Attività di gestione svolta dalla Società.

GARANZIE	**La Società non offre alcuna garanzia di rimborso del capitale e/o di rendimento minimo dell'investimento finanziario. Pertanto, per effetto dei rischi finanziari dell'investimento vi è la possibilità che l'Investitore-contraente ottenga, al momento del rimborso, un ammontare inferiore al capitale investito.**

Si rinvia alla Sez. B.1), Parte I del Prospetto d'offerta per le informazioni di dettaglio sulla struttura e sui rischi dell'investimento finanziario.

COSTI

TABELLA DELL'INVESTIMENTO FINANZIARIO

La seguente tabella illustra l'incidenza dei costi sull'investimento finanziario riferita sia al momento della sottoscrizione sia all'orizzonte temporale d'investimento consigliato. Con riferimento al momento della sottoscrizione, il premio versato al netto dei costi delle coperture assicurative dei rischi demografici e delle spese di emissione previste dal contratto, rappresenta il capitale nominale; quest'ultima grandezza al netto dei costi di caricamento e di altri costi iniziali rappresenta il Capitale Investito.

Combinazione BIM VITA		**Momento della sottoscrizione**	**Orizzonte temporale d'investimento consigliato (valori su base annua)**
VOCI DI COSTO			
A	**Costi di Caricamento**	0,00%	0,00%
B	**Spese di Gestione** *(*)*		3,68%
C	**Costi delle Garanzie e/o immunizzazione**	0,00%	0,00%
D	**Altri costi contestuali al versamento**	0,00%	0,00%
E	**Altri costi successivi al versamento**		0,00%
F	**Bonus, premi e riconoscimenti di quote**	0,00%	0,00%
G	**Costi delle Coperture Assicurative** *(**)*		0,12%
H	**Spese di emissione**	0,00%	0,00%
COMPONENTI DELL'INVESTIMENTO FINANZIARIO			
I	**Premio versato**	100,00%	

L=I-(G+H)	**Capitale Nominale**	100,00%	
M=L-(A+C+D-F)	**Capitale Investito**	100,00%	

(*) Il dato esposto si ottiene sommando alle Spese di gestione di cui alla lettera c) del successivo par. *"DESCRIZIONE DEI COSTI"*, al netto dei Costi delle coperture assicurative di cui alla lettera G della tabella e degli eventuali rimborsi commissionali riconosciuti, gli Oneri di gestione più elevati fra quelli riportati nella tabella che segue per ciascuno degli OICR che costituiscono la Combinazione BIM VITA. Il prelievo delle Spese di gestione di cui alla lettera c) del successivo par. *"DESCRIZIONE DEI COSTI"*, avviene mediante riduzione del numero di quote assegnate al contratto.

(**) I costi delle coperture assicurative sono finanziati mediante prelievo dalle spese di gestione.

Avvertenza: La tabella dell'investimento finanziario rappresenta un'esemplificazione realizzata con riferimento ai soli costi la cui applicazione non è subordinata ad alcuna condizione. Per un'illustrazione completa di tutti i costi applicati si rinvia alla Sez. C), Parte I del Prospetto d'offerta.

DESCRIZIONE DEI COSTI	Il contratto prevede l'applicazione dei seguenti costi :

Oneri direttamente a carico dell'Investitore-contraente		
a)	Spese di emissione	250,00 euro trattenute dalla Società soltanto in caso di esercizio della facoltà di recesso dal contratto.
b)	Costi di caricamento	Non previsti.
c)	Spese di gestione	2,60% annue prelevate trimestralmente con riferimento a ciascuno degli OICR collegati al contratto, mediante riduzione del corrispondente numero di quote/azioni. Tale costo comprende i costi delle coperture assicurative previste dal contratto.
d)	Costi delle coperture assicurative previste dal contratto	0,12% annuo, inclusi nelle spese di gestione.
f)	Costi di rimborso del capitale prima della scadenza (C.D. COSTI DI RISCATTO)	50,00 euro, da applicarsi esclusivamente a seguito della richiesta di riscatto totale o di ciascuna richiesta di riscatto parziale, pervenuta alla Società nel corso del primo anno di durata contrattuale.

Oneri indirettamente a carico dell'Investitore-contraente (relativi a ciascun OICR componente la Combinazione BIM VITA)

Denominazione OICR	**Oneri di gestione**	**Commissioni di perfomance**	**Commissioni max di sottoscrizione (o di rimborso) [1]**	**Commissioni max di gestione [1]**	**Commissioni max di incentivo [1]**
AMUNDI OBLIG INTERNATIONALES EUR -I	0,78%	2,40%	Non previste	Non previste	Non previste
BNP PARIBAS L1 V350	0,40%	15% della differenza positiva tra la performance annua del Comparto (vale a dire sull'esercizio contabile) e la performance dell'indice di riferimento (EONIA)	Non previste	Non previste	Non previste
ING (L) RENTA FUND DOLLAR	0,65%	Non previste	Non previste	Non previste	Non previste
JANUS US FLEXIBLE INCOME "I" (EUR)	1,00%	Non previste	Non previste	Non previste	Non previste
JANUS US HIGH YIELD "I" (EUR)	1,00%	Non previste	Non previste	Non previste	Non previste
JANUS US SHORT TERM BOND FUND "I" (EUR)	0,65%	Non previste	Non previste	Non previste	Non previste
JB BF	1,00%	10,00%	Non previste	Non previste	Non previste

ABSOLUTE RETURN EUR		dell'overperformance sul benchmark			
PF (LUX) EMERGING LOCAL CURRENCY DEBT	0,60%	Non previste	Non previste	Non previste	Non previste
PIMCO GIS TOTAL RETURN BOND EUR (HEDGED)	0,85%	Non previste	Non previste	Non previste	Non previste
SAINT HONORÉ EMERGING BONDS "A" ACC	1,20%	Non previste	Non previste	Non previste	Non previste
SCHRODER ISF GLB CORP. BND "C"	0,45%	Non previste	Non previste	Non previste	Non previste
TEMPLETON GLB TOTAL RETURN "I" (EUR)	0,55%	Non previste	Non previste	Non previste	Non previste
BLACKROCK GLOBAL FUNDS - LOCAL EMERGING MARKETS SHORT DURATION BOND - USD D	0,50%	Non previste	Non previste	Non previste	Non previste
PIMCO EMERGING MARKETS BOND - USD INST INC	0,79%	Non previste	Non previste	Non previste	Non previste
LO FUNDS - INVESTMENT GRADE A-BBB (CHF)	0,30%	Non previste	Non previste	Non previste	Non previste

[1] Commissioni massime applicabili nell'ipotesi in cui l'OICR investa almeno il 10% del totale dell'attivo in quote/azioni di OICR.

Altri costi direttamente o indirettamente a carico dell'Investitore-contraente

Per l'OICR AMUNDI OBLIG INTERNATIONALES EUR -I è previsto un ulteriore costo nella misura dello 0,02%.

Per l'OICR BLACKROCK GLOBAL FUNDS - LOCAL EMERGING MARKETS SHORT DURATION BOND - USD D è previsto un costo amministrativo di custodia massimo dello 0,25%

Per le informazioni di dettaglio sui costi, sulle agevolazioni e sul regime fiscale, si rinvia alla Sez. C), Parte I del Prospetto d'offerta.

DATI PERIODICI

RENDIMENTO STORICO

Nel grafico sottostante, sono riportati, per ciascun anno solare in cui tutti gli OICR componenti la Combinazione BIM VITA erano operativi, i relativi rendimenti passati. Tale rappresentazione ha esclusivamente una valenza illustrativa della variabilità dei rendimenti storici che hanno avuto gli OICR che compongono la Combinazione Bim Vita.
Poiché l'attività di gestione dell'OICR LO FUNDS - INVESTMENT GRADE A-BBB (CHF) alla data di inizio validità della presente Scheda Sintetica non ha ancora avuto inizio, i dati storici dei rendimenti dell'OICR non sono disponibili.

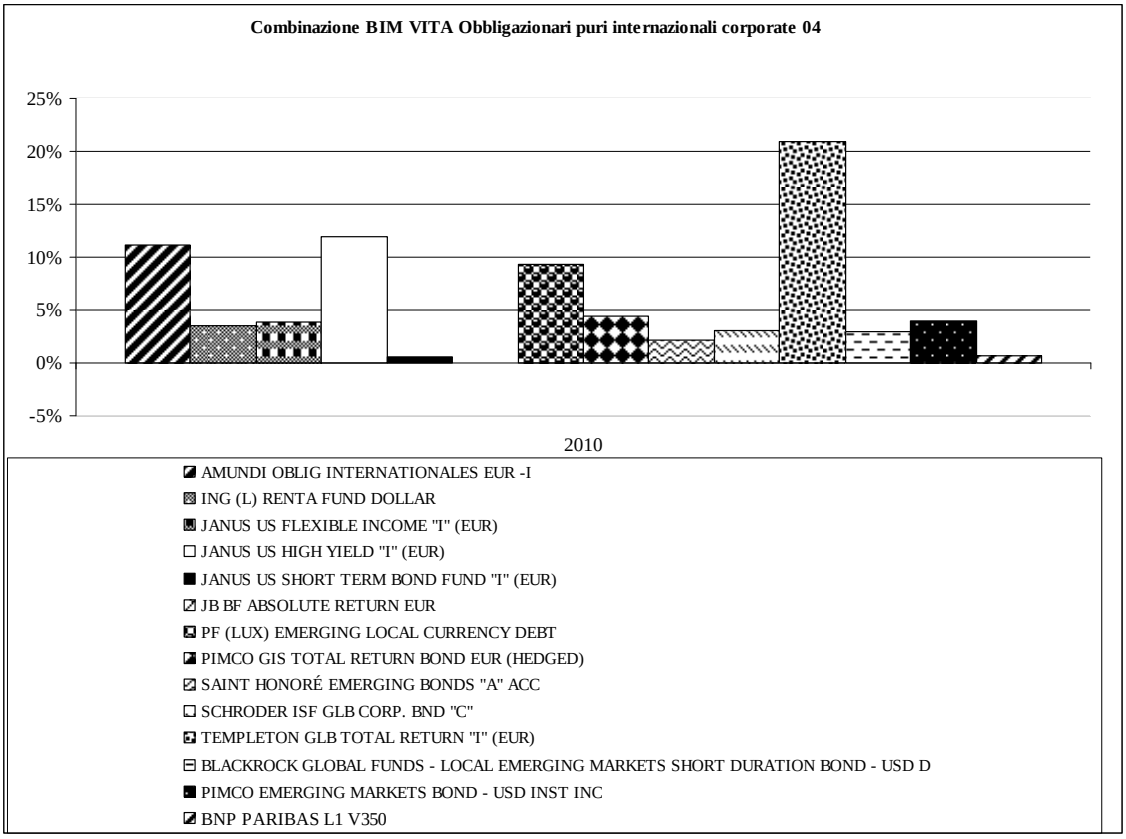

Sulla base dei rendimenti storici sopra rappresentati, la tabella di seguito riporta gli OICR componenti la Combinazione BIM VITA che hanno fatto registrare nell' ultimo anno solare rispettivamente la migliore e la peggiore performance.

DENOMINAZIONE OICR		
		2010
OICR migliore	TEMPLETON GLB TOTAL RETURN "I" (EUR)	20,93%
OICR peggiore	JB BF ABSOLUTE RETURN EUR	-0,05%

Avvertenza : I rendimenti passati non sono indicativi di quelli futuri.

Il monitoraggio dell'andamento degli OICR componenti ciascuna Combinazione BIM VITA, secondo le modalità descritte al par. *"PROPOSTE D'INVESTIMENTO FINANZIARIO"* Sez. *"INFORMAZIONI GENERALI SUL CONTRATTO"*, parte "Informazioni Generali" della presente Scheda Sintetica, cui si rimanda, costituisce i fondamenti dell'Attività di gestione periodica svolta dalla Società.

Di seguito è riportato per ciascun OICR appartenente alla Combinazione BIM VITA un grafico a barre

che mostra i rendimenti annui degli ultimi 10 anni solari dell'OICR o dell'intero periodo per cui il dato è disponibile, se inferiore a 10 anni.
La performance dell'OICR riflette oneri sullo stesso gravanti e non contabilizzati nell'andamento del Benchmark.
I dati di rendimento includono le Spese di gestione di cui alla lettera c), par. *"DESCRIZIONE DEI COSTI"* della precedente Sez. *"COSTI"* e non includono i costi di sottoscrizione né i costi di rimborso a carico dell'Investitore-contraente.

AMUNDI OBLIG INTERNATIONALES EUR –I

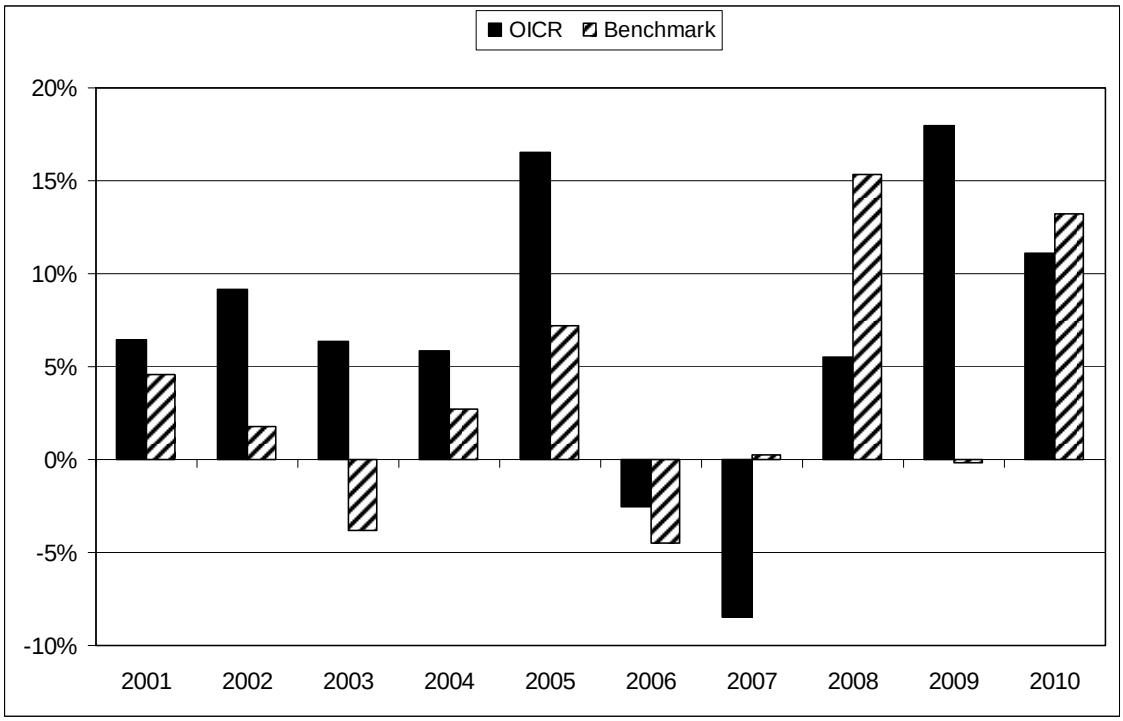

ING (L) RENTA FUND DOLLAR

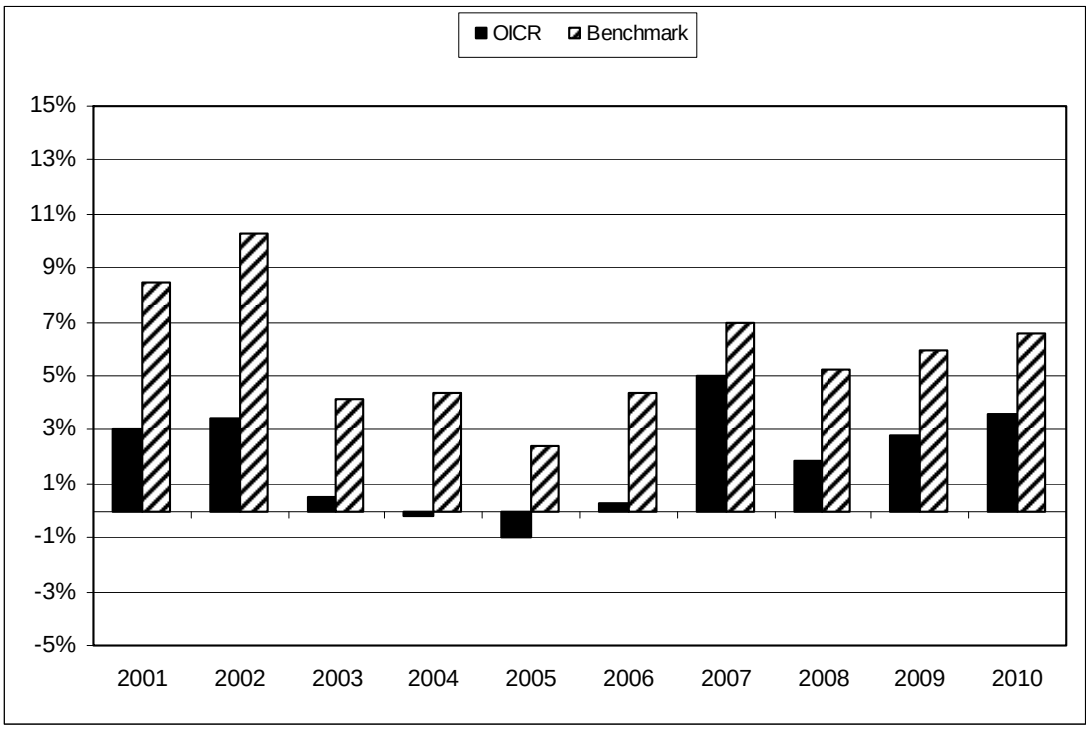

BNPPARIBAS L1 V350

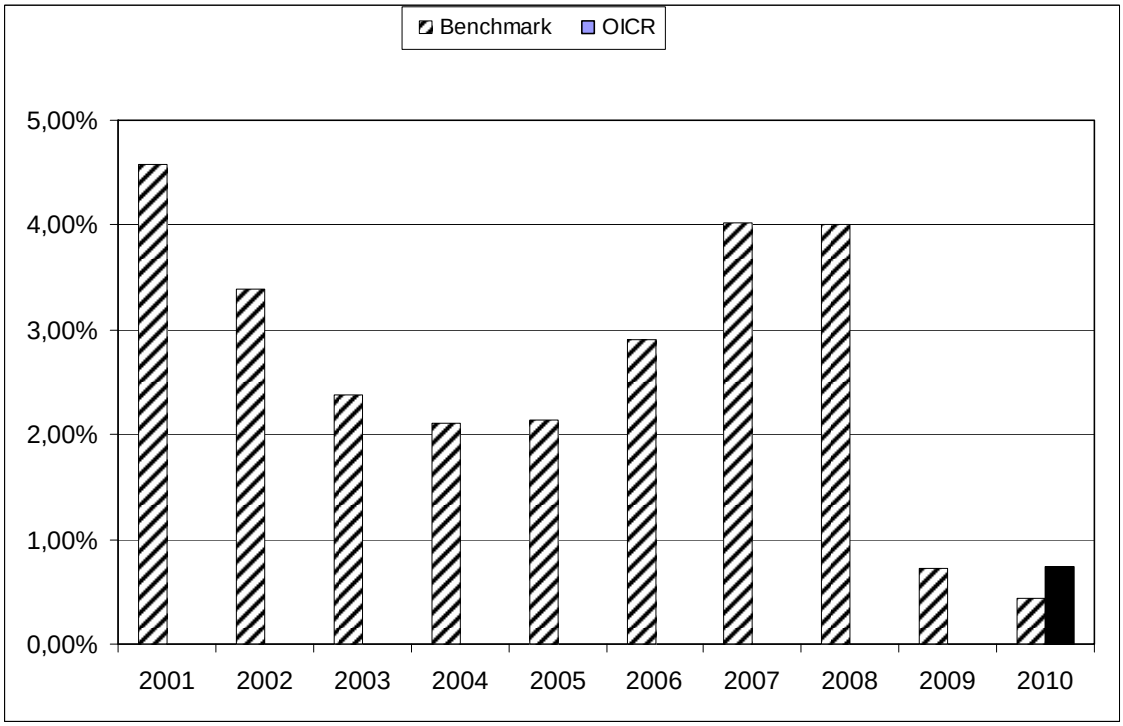

JANUS US FLEXIBLE INCOME "I" (EUR)

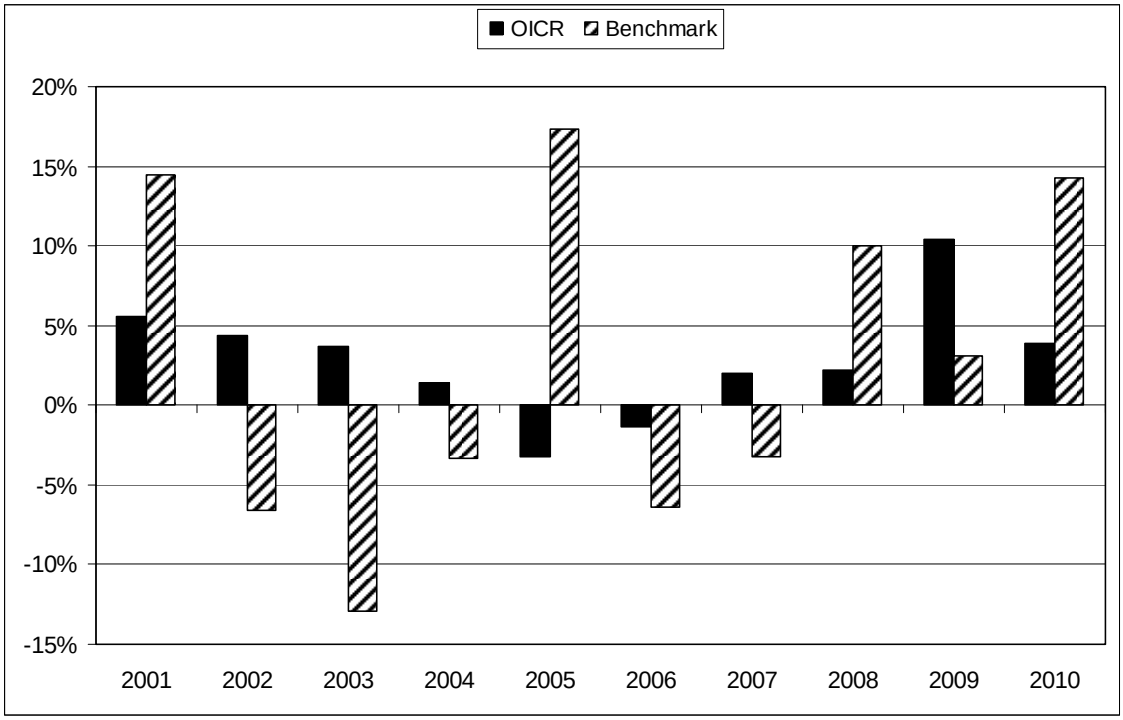

JANUS US HIGH YIELD "I" (EUR)

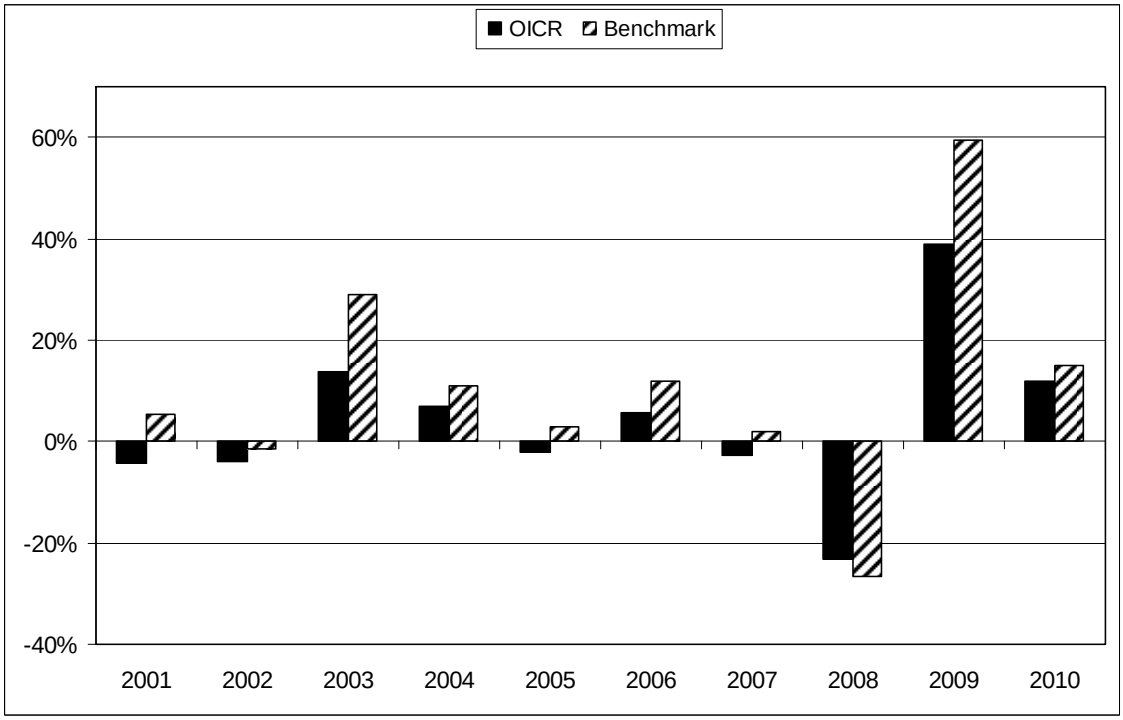

JANUS US SHORT TERM BOND FUND "I" (EUR)

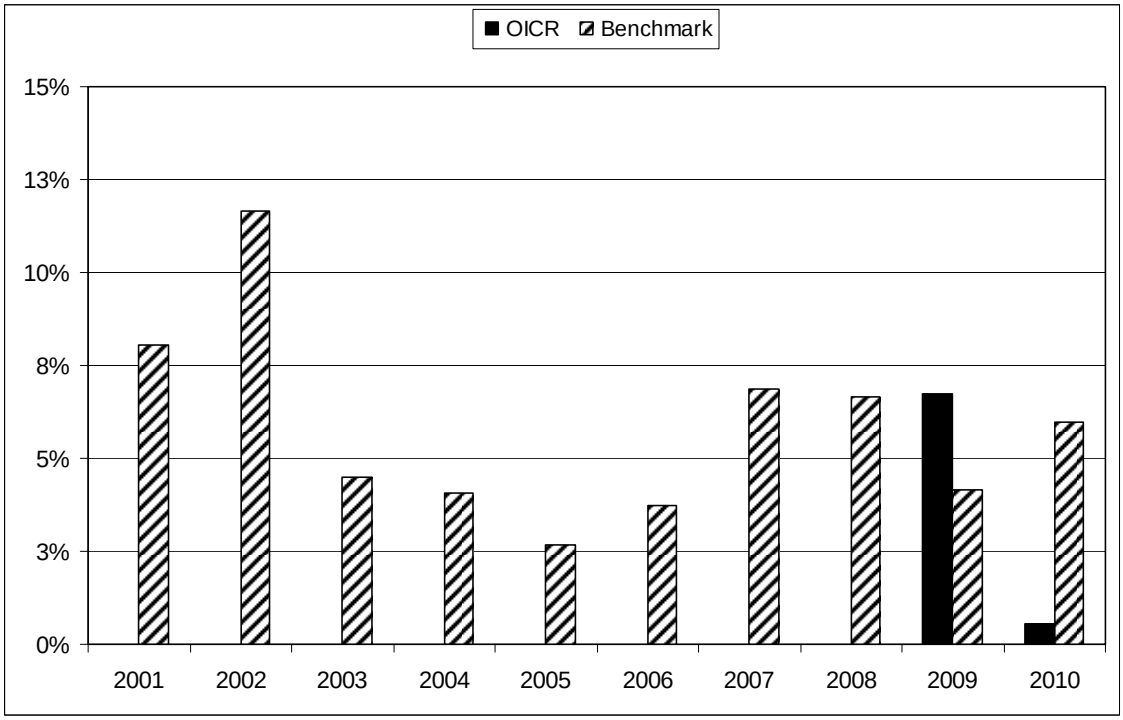

JB BF ABSOLUTE RETURN EUR

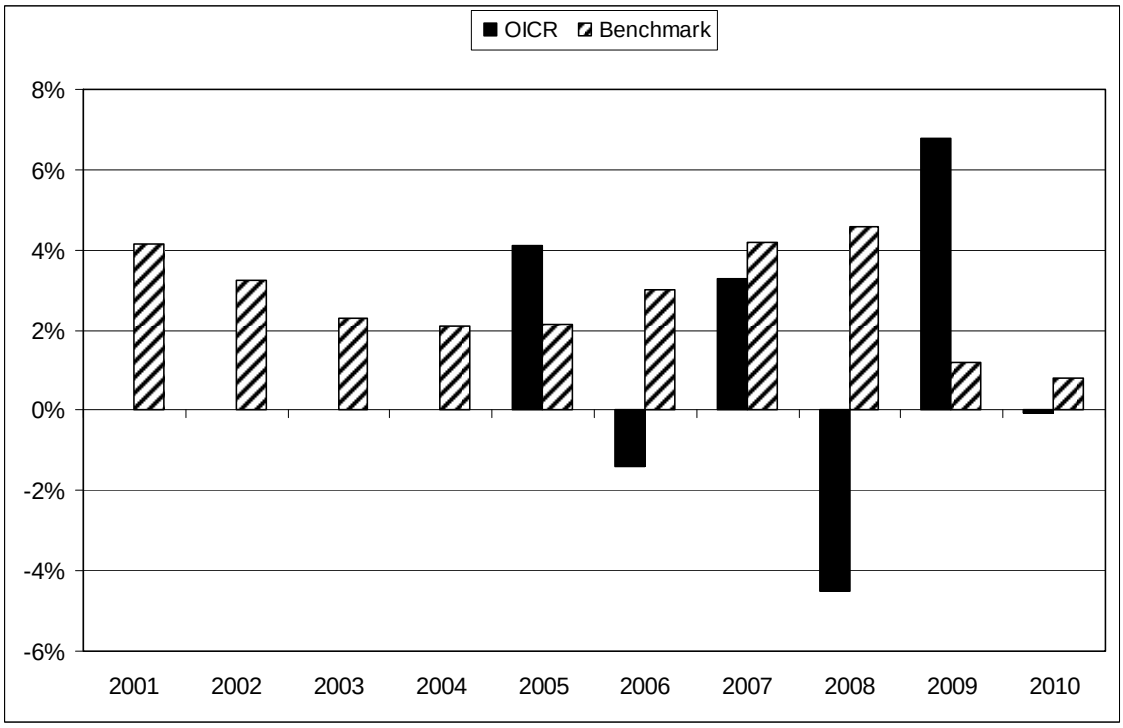

PF (LUX) EMERGING LOCAL CURRENCY DEBT

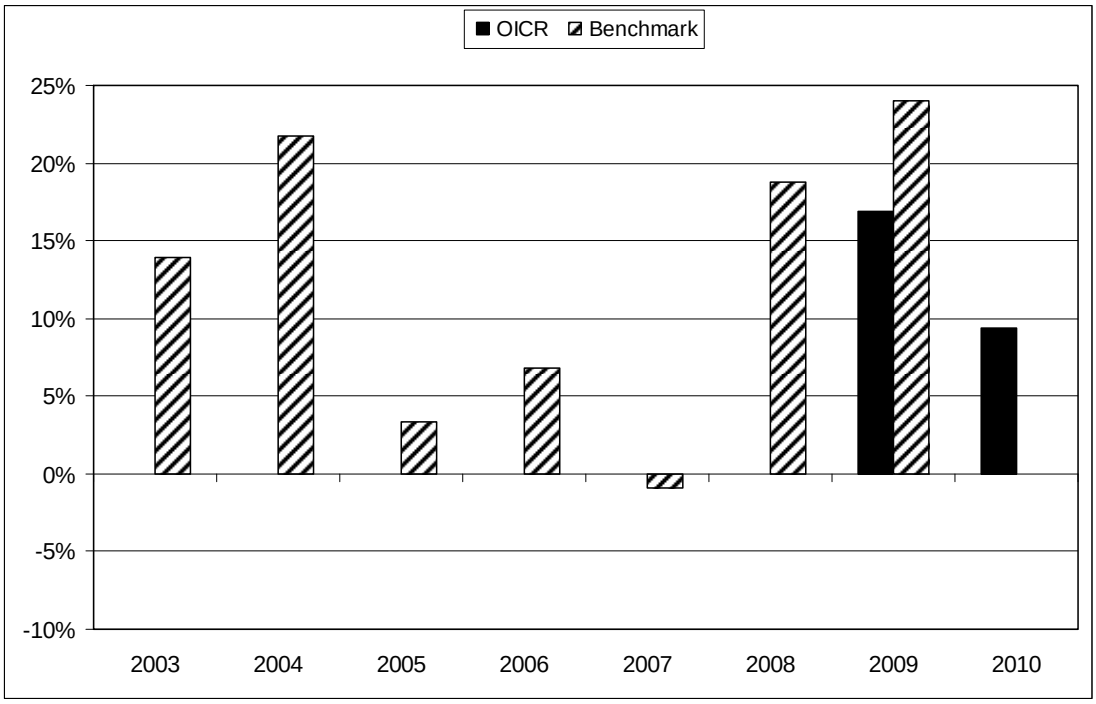

PIMCO GIS TOTAL RETURN BOND EUR (HEDGED)

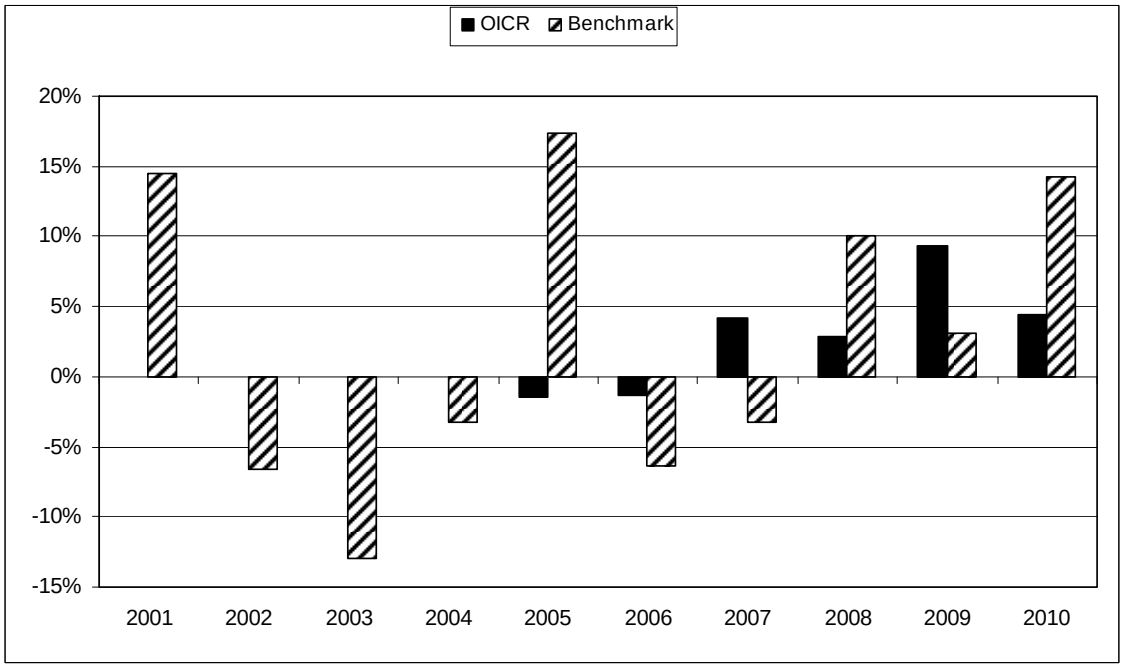

SAINT HONORÉ EMERGING BONDS “A” ACC

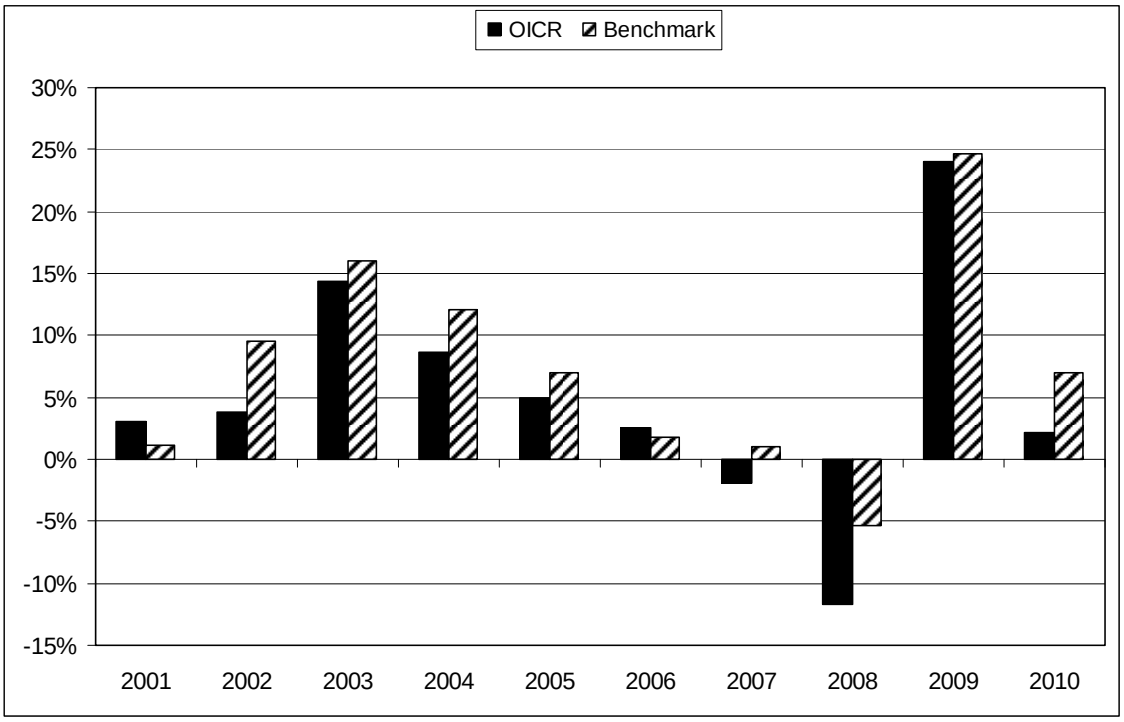

SCHRODER ISF GLB CORP. BND "C"

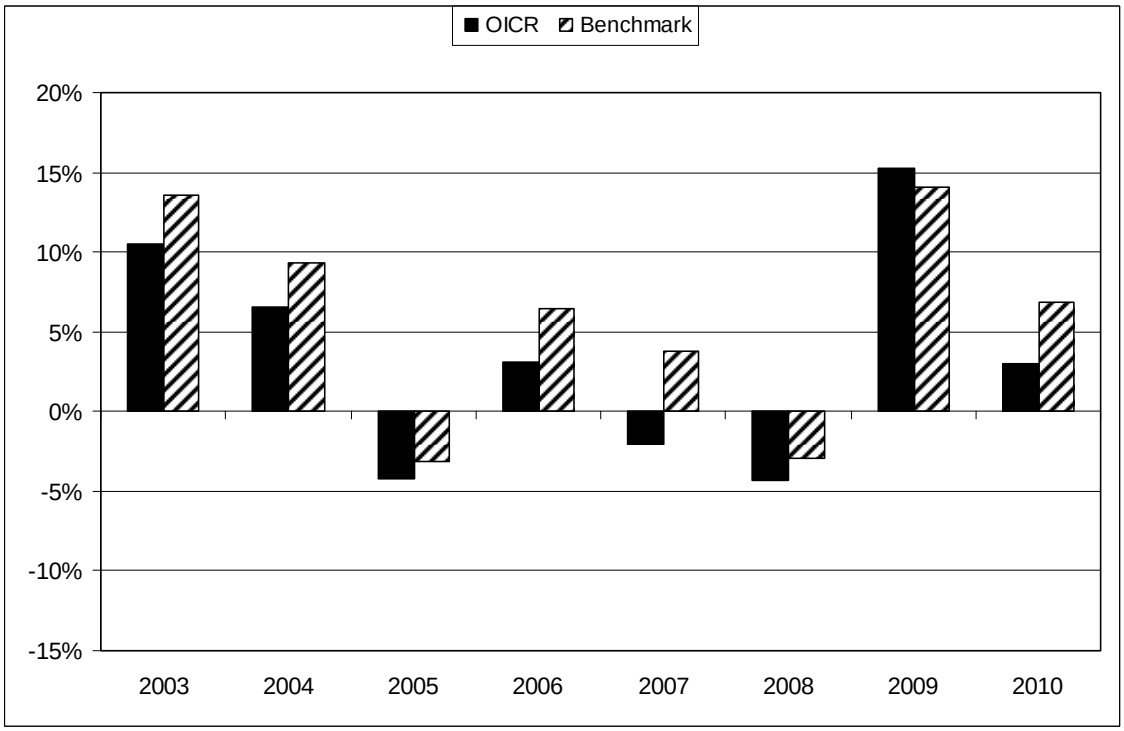

TEMPLETON GLB TOTAL RETURN "I" (EUR)

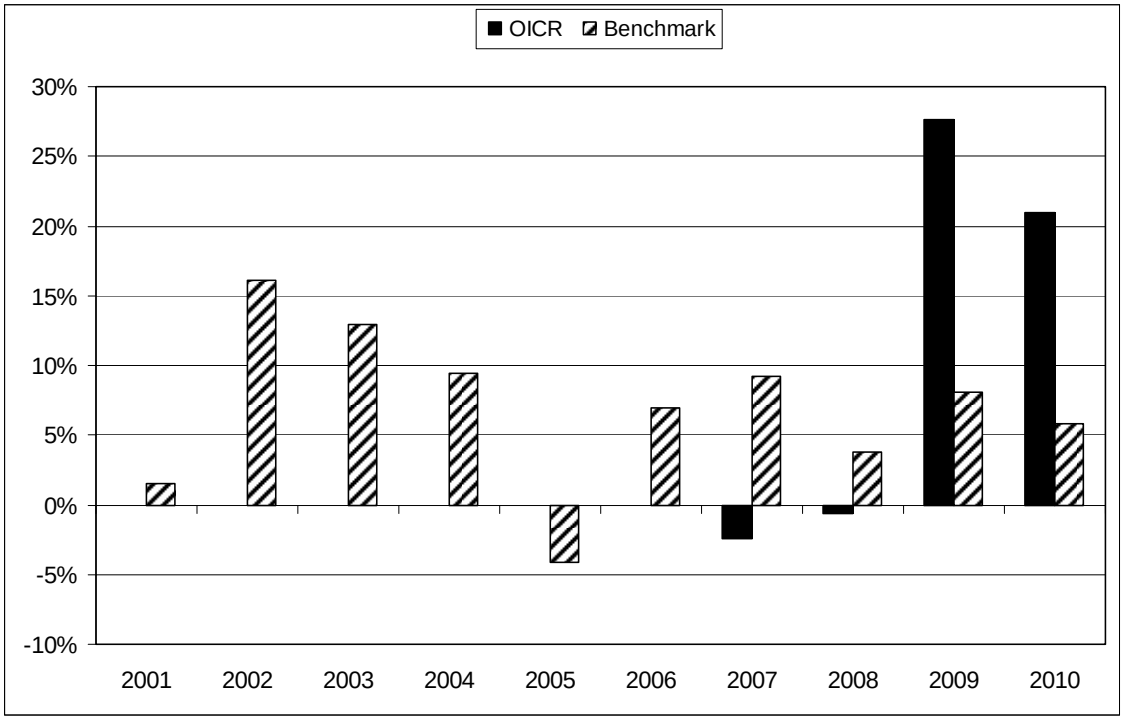

BLACKROCK GLOBAL FUNDS - LOCAL EMERGING MARKETS SHORT DURATION BOND - USD D

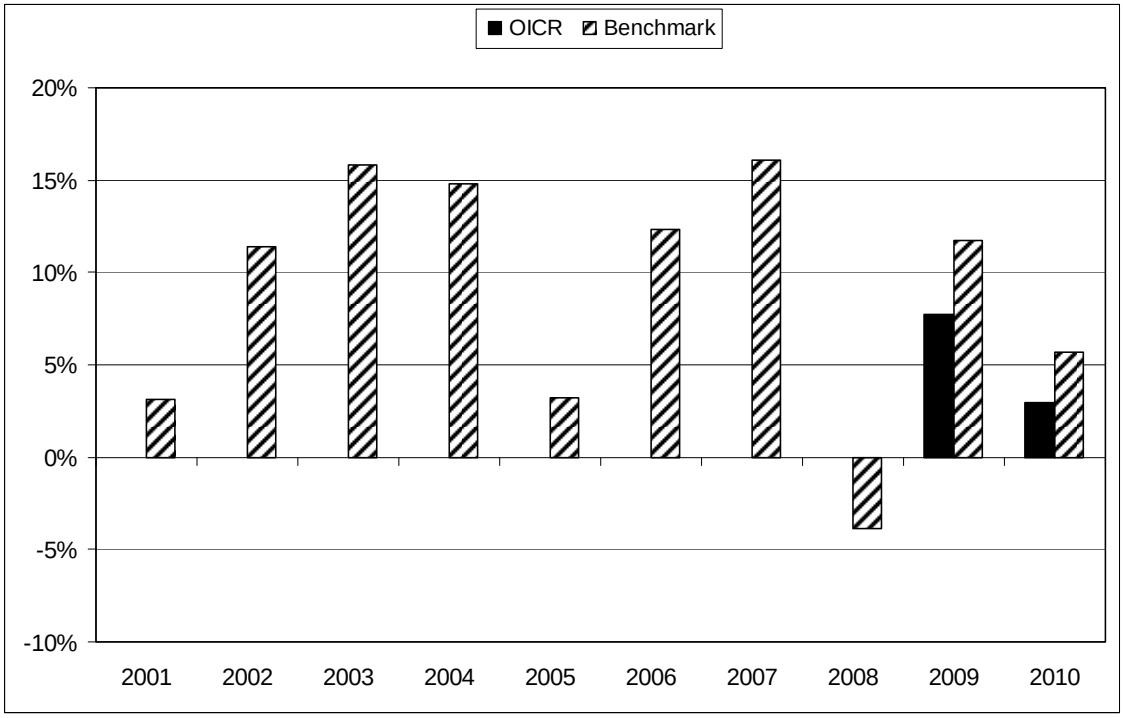

PIMCO EMERGING MARKETS BOND - USD INST INC

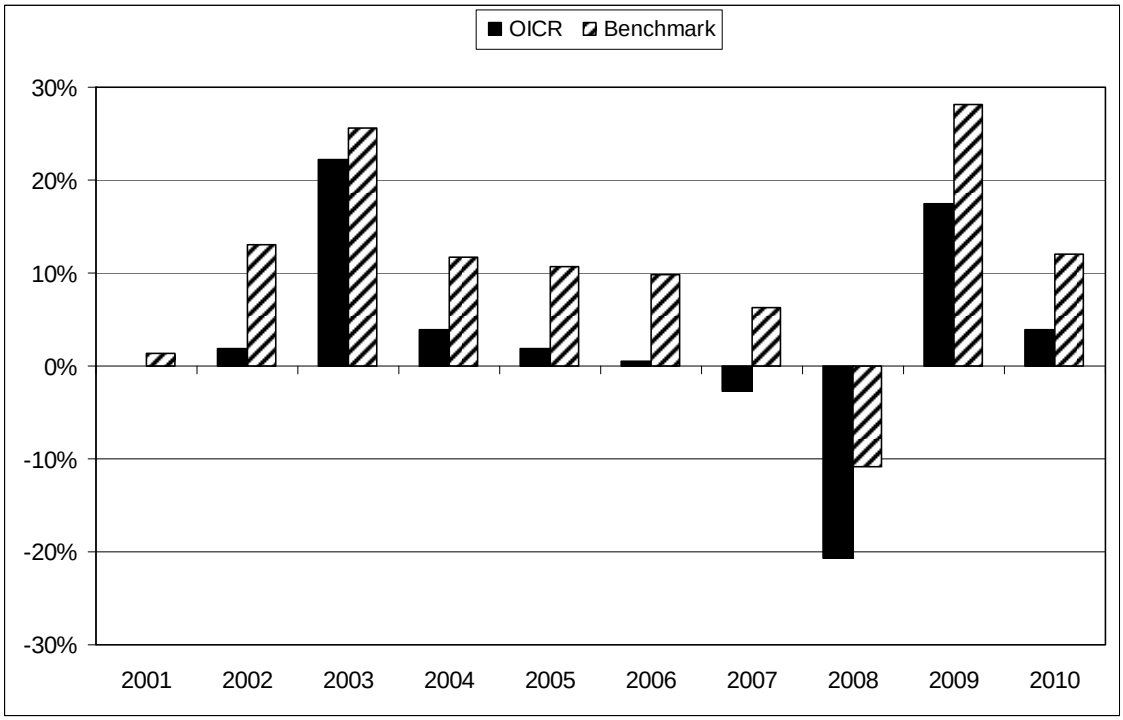

BENCHMARCK DELL'OICR LO FUNDS - INVESTMENT GRADE A-BBB (CHF)

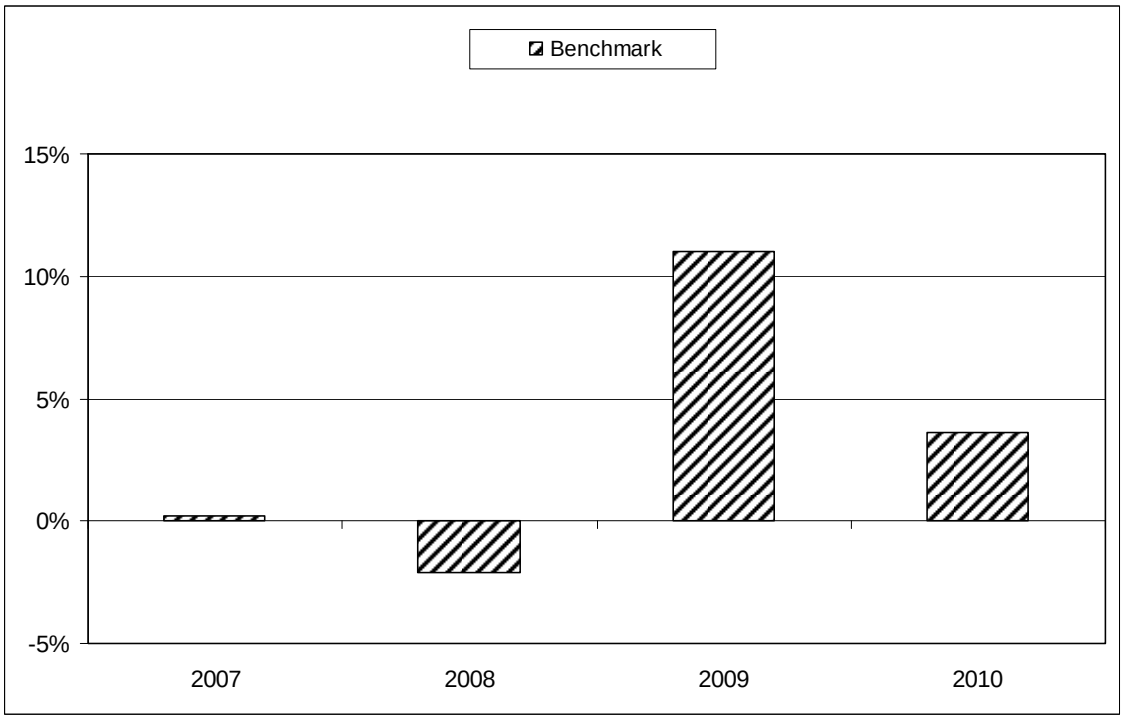

Avvertenza : I rendimenti passati non sono indicativi di quelli futuri.

TOTALE EXPENSE RATIO (TER)	Nella tabella di seguito si riporta il rapporto percentuale, riferito a ciascun anno solare dell'ultimo triennio, fra il totale degli oneri posti a carico di ciascun OICR componente la Combinazione BIM VITA ed il rispettivo patrimonio medio su base giornaliera dello stesso (c.d. TER). Si fornisce altresì, con riferimento al medesimo triennio, una stima del TER rappresentativo della Combinazione BIM VITA, determinato sommando al più elevato fra i TER riportati nella tabella che segue per ciascuno degli OICR

che costituiscono la Combinazione BIM VITA le Spese di gestione di cui alla lettera c), par. *"DESCRIZIONE DEI COSTI"* della precedente Sez. *"COSTI"*.

DENOMINAZIONE OICR	Rapporto tra costi complessivi e patrimonio medio		
	2008	**2009**	**2010**
AMUNDI OBLIG INTERNATIONALES EUR -I	0,78%	3,20%	0,78%
BNP PARIBAS L1 V350	n.d.	n.d.	0,40% (oneri di gestione)
ING (L) RENTA FUND DOLLAR	1,00%	0,95%	0,94%
JANUS US FLEXIBLE INCOME "I" (EUR)	1,25%	1,00%	1,00%
JANUS US HIGH YIELD "I" (EUR)	1,25%	1,00%	1,05%
JANUS US SHORT TERM BOND FUND "I" (EUR)	n.d.	0,65%	0,87%
JB BF ABSOLUTE RETURN EUR	1,61%	1,90%	1,71%
PF (LUX) EMERGING LOCAL CURRENCY DEBT	n.d.	1,025%	0,99%
PIMCO GIS TOTAL RETURN BOND EUR (HEDGED)	0,85%	0,85%	0,85%
SAINT HONORÉ EMERGING BONDS "A" ACC	1,19%	1,20%	1,20%
SCHRODER ISF GLB CORP. BND "C"	1,21%	0,70%	0,67%
TEMPLETON GLB TOTAL RETURN "I" (EUR)	0,85%	0,85%	0,84%
BLACKROCK GLOBAL FUNDS - LOCAL EMERGING MARKETS SHORT DURATION BOND - USD D	n.d.	0,88%	0,7825%
PIMCO EMERGING MARKETS BOND - USD INST INC	0,79%	0,79%	0,79%
LO FUNDS - INVESTMENT GRADE A-BBB (CHF)	n.d.	n.d.	n.d.

DENOMINAZIONE DELLA COMBINAZIONE BIM VITA	Rapporto tra costi complessivi e patrimonio medio		
	2008	**2009**	**2010**
OBBLIGAZIONARI PURI INTERNAZIONALI CORPORATE 04	4,21%	5,80%	4,31%

RETROCESSIONI AI DISTRIBUTORI	Di seguito viene riportata la quota-parte del totale dei costi dell'investimento finanziario retrocessi ai distributori.

Tipo costo	Misura costo	Quota-parte retrocessa ai distributori
Spese di emissione	250,00 euro	0,00%
Spese di gestione	2,60%	84,62%

Per le informazioni di dettaglio sui dati periodici, si rinvia alla Parte II del Prospetto d'offerta.

INFORMAZIONI ULTERIORI

VALORIZZAZIONE DELL'INVESTIMENTO	Il valore unitario delle quote/azioni di ciascun OICR componente la combinazione BIM VITA (*uNAV*) è: ➢ calcolato dalla Società di Gestione dell'OICR, con periodicità giornaliera; ➢ pubblicato - con la medesima frequenza secondo la quale è calcolato ed al netto degli oneri su di esso gravanti - sul sito internet www.bimvita.it. Lo *uNAV* è altresì disponibile presso ciascun Soggetto distributore.

Avvertenza: La Scheda Sintetica del Prospetto d'offerta deve essere consegnata all'Investitore-contraente, unitamente alle Condizioni Contrattuali, prima della sottoscrizione.

Data di deposito in Consob della parte "Informazioni Specifiche": 16/05/2011.
Data di validità della parte "Informazioni Specifiche": dal 17/05/2011.

La proposta d'investimento finanziario Obbligazionari puri internazionali corporate 04 è offerta dal 17/05/2011.
La pubblicazione del Prospetto d'offerta non comporta alcun giudizio della Consob sull'opportunità dell'investimento proposto.

DICHIARAZIONE DI RESPONSABILITÀ

L'Impresa di assicurazione **BIM VITA S.p.A.** si assume la responsabilità della veridicità e della completezza delle informazioni contenute nella presente Scheda Sintetica, nonché della loro coerenza e comprensibilità.

BIM VITA S.p.A.
Il rappresentante legale
L'Amministratore Delegato
(Dott. Stefano Piantelli)

SCHEDA SINTETICA
INFORMAZIONI SPECIFICHE

La parte "Informazioni Specifiche", da consegnare obbligatoriamente all'Investitore-contraente prima della sottoscrizione, è volta ad illustrare le principali caratteristiche della Combinazione BIM VITA: ***Obbligazionari puri internazionali governativi breve termine 02***

INFORMAZIONI GENERALI SULL'INVESTIMENTO FINANZIARIO

NOME

Denominazione della Proposta di investimento finanziario	Obbligazionari puri internazionali governativi breve termine 02

Si rimanda al successivo par. *"ALTRE INFORMAZIONI"* per la denominazione dei singoli OICR componenti la Combinazione BIM VITA che identifica la Proposta d'investimento finanziario.

GESTORE

Denominazione del gestore della Combinazione BIM VITA	BIM VITA S.p.A.

ALTRE INFORMAZIONI

a)	Codice della proposta di investimento finanziario	ObbligazionariPuriInternazionaliGovernativiBreveTermine02
b)	Modalità di versamento del premio presa a riferimento nella proposta di investimento finanziario	Premio unico anticipato con possibilità di versamenti integrativi, anch'essi da corrispondere in unica soluzione.
c)	Importi di premio in Euro	Premio unico minimo : 15.000,00; Premio integrativo minimo : 5.000,00
d)	Finalità della proposta di investimento finanziario	Crescita del capitale con variabilità dei rendimenti

OICR componenti la Combinazione BIM VITA				
Denominazione	Codice ISIN al portatore	Denominazione del gestore dell'OICR	Domicilio	Data di istituzione/inizio operatività
JULIUS BAER MULTIBOND - ABSOLUTE RETURN EMERGING BOND - EUR C	LU0334612081	SWISS & GLOBAL ASSET MANAGEMENT LTD	SICAV di diritto lussemburghese	31/12/2007
LO EMERGING LOCAL CURRENCIES AND BONDS - EUR I	LU0476249320	LOMBARD ODIER FUNDS (EUROPE) SA	SICAV di diritto lussemburghese	25/01/2010
FRANKLIN TEMPLETON INVESTMENT FUNDS - TEMPLETON GLOBAL BOND FUND	LU0316492775	FRANKLIN ADVISERS, INC.	SICAV di diritto lussemburghese	03/09/2007
FRANKLIN TEMPLETON INVESTMENT FUNDS - TEMPLETON GLOBAL TOTAL RETURN FUND	LU0316493237	FRANKLIN ADVISERS, INC.	SICAV di diritto lussemburghese	03/09/2007

Ulteriori informazioni	
Armonizzazione (ai sensi della Direttiva 85/611/CEE)	Tutti gli OICR componenti la Combinazione BIM VITA Obbligazionari puri internazionali governativi breve termine 02 sono armonizzati.
Politica di distribuzione dei dividendi	Gli OICR componenti la Combinazione BIM VITA Obbligazionari puri internazionali governativi breve termine 02 sono tutti ad accumulazione dei proventi
Valuta	Tutti gli OICR componenti la Combinazione BIM VITA Obbligazionari puri internazionali governativi breve termine 02 sono denominati in Euro.

STRUTTURA E RISCHI DELL'INVESTIMENTO FINANZIARIO	
TIPOLOGIA DI GESTIONE	

Combinazione BIM VITA		
a)	Tipologia di gestione	A benchmark: • JULIUS BAER MULTIBOND - ABSOLUTE RETURN EMERGING BOND - EUR C • FRANKLIN TEMPLETON INVESTMENT FUNDS - TEMPLETON GLOBAL BOND FUND • FRANKLIN TEMPLETON INVESTMENT FUNDS - TEMPLETON GLOBAL TOTAL RETURN FUND
		Flessibile: LO EMERGING LOCAL CURRENCIES AND BONDS - EUR I
b)	Stile di gestione	Attivo : • JULIUS BAER MULTIBOND - ABSOLUTE RETURN EMERGING BOND - EUR C • FRANKLIN TEMPLETON INVESTMENT FUNDS - TEMPLETON GLOBAL BOND FUND • FRANKLIN TEMPLETON INVESTMENT FUNDS - TEMPLETON GLOBAL TOTAL RETURN FUND
c)	Obiettivo della gestione	Per l'OICR a gestione a benchmark l'obiettivo della gestione è creare valore aggiunto rispetto al benchmark, accettando scostamenti più o meno consistenti dallo stesso. Per l'OICR a gestione flessibile l'obiettivo della gestione è rappresentato dalla volatilità sottesa al grado di rischio e pari a: 6,23%

OICR componenti la Combinazione BIM VITA Obbligazionari puri internazionali governativi breve termine 02			
Denominazione	Tipologia di gestione	Stile di gestione	Benchmark/Volatilità sottesa al grado di rischio
JULIUS BAER MULTIBOND - ABSOLUTE RETURN EMERGING BOND - EUR C	A benchmark	Attivo	Euribor 3m (EUR003M Index)
LO EMERGING LOCAL CURRENCIES AND BONDS - EUR I	Flessibile		6,23%
FRANKLIN TEMPLETON INVESTMENT FUNDS - TEMPLETON GLOBAL BOND FUND	A benchmark	Attivo	JP Morgan Global Government Bond Index
FRANKLIN	A	Attivo	Barclays Capital Multiverse Index

TEMPLETON INVESTMENT FUNDS - TEMPLETON GLOBAL TOTAL RETURN FUND	benchmark			

Si rinvia alla Sez. B.1.1) Parte I del Prospetto d'offerta per le informazioni di dettaglio sull' Obiettivo della gestione di ogni singolo OICR appartenente alla Combinazione BIM VITA Obbligazionari puri internazionali governativi breve termine 02.

ORIZZONTE TEMPORALE DI INVESTIMENTO CONSIGLIATO

Orizzonte temporale d'investimento consigliato per la permanenza nella Combinazione BIM VITA	20 Anni (*)

L' Orizzonte temporale consigliato all'Investitore-contraente è un'indicazione espressa in anni interi del periodo ottimale di permanenza nell'investimento finanziario, calcolata dalla Società in relazione alle caratteristiche della struttura finanziaria sottostante in termini sia di profilo di rischio-rendimento, sia di onerosità.

(*) Il dato riportato è stato determinato in base agli anni di permanenza minima necessari al recupero dei costi riferiti all'OICR, appartenente alla stessa Combinazione Bim Vita con l'Orizzonte temporale d'investimento consigliato più lungo, come indicato nella seguente tabella.

Denominazione OICR	Orizzonte temporale d'investimento consigliato
JULIUS BAER MULTIBOND - ABSOLUTE RETURN EMERGING BOND - EUR C	20
LO EMERGING LOCAL CURRENCIES AND BONDS - EUR I	20
FRANKLIN TEMPLETON INVESTMENT FUNDS - TEMPLETON GLOBAL BOND FUND	20
FRANKLIN TEMPLETON INVESTMENT FUNDS - TEMPLETON GLOBAL TOTAL RETURN FUND	20

PROFILO DI RISCHIO

Grado di rischio:

Grado di rischio connesso all'investimento nella Combinazione BIM VITA	Medio-Alto (*)

Il grado di rischio è un indicatore qualitativo della rischiosità complessiva dell'investimento finanziario, può assumere valori in una scala crescente: *basso, medio-basso, medio, medio-alto, alto, molto-alto*. A ciascuna classe corrispondono apposite misure di rischio di carattere quantitativo basate sulla volatilità dei rendimenti dell'investimento finanziario.

(*) Il valore riportato è stato determinato in base all'OICR appartenente alla stessa Combinazione Bim Vita che presenta la maggiore rischiosità; i gradi di rischio degli OICR compresi nella presente Categoria Bim Vita sono riportati nella seguente tabella.

Denominazione OICR	Grado di rischio
JULIUS BAER MULTIBOND - ABSOLUTE RETURN EMERGING BOND - EUR C	Medio-Basso
LO EMERGING LOCAL CURRENCIES AND BONDS - EUR I	Medio-Alto
FRANKLIN TEMPLETON INVESTMENT FUNDS - TEMPLETON GLOBAL BOND FUND	Medio-Alto
FRANKLIN TEMPLETON INVESTMENT FUNDS - TEMPLETON GLOBAL TOTAL RETURN FUND	Medio-Alto

Scostamento dal benchmark:

Scostamento dal benchmark della Combinazione BIM VITA	Rilevante (*)

Lo scostamento dal benchmark è un indicatore che qualifica il contributo delle scelte di gestione alla rischiosità complessiva dell'investimento finanziario rispetto alla fonte di rischio esogena derivante dall'evoluzione del Benchmark. L'indicatore può assumere valori qualitativi crescenti in base alla seguente scala:

contenuto, significativo, rilevante.
(*) Il valore è stato determinato in base all'OICR che appartiene alla stessa Combinazione Bim Vita che presenta il grado di scostamento più elevato; di seguito si riportano gli scostamenti dal relativo Benchmark di ciascuno degli OICR che compongono la Categoria BIM VITA.

Denominazione OICR	Scostamento
JULIUS BAER MULTIBOND - ABSOLUTE RETURN EMERGING BOND - EUR C	Rilevante
FRANKLIN TEMPLETON INVESTMENT FUNDS - TEMPLETON GLOBAL BOND FUND	Contenuto
FRANKLIN TEMPLETON INVESTMENT FUNDS - TEMPLETON GLOBAL TOTAL RETURN FUND	Significativo

POLITICA DI INVESTIMENTO	

Categoria della Combinazione BIM VITA:	Obbligazionari puri internazionali governativi breve termine.
Politica di investimento della Combinazione BIM VITA:	Gli OICR appartenenti alla presente Combinazione sono caratterizzati da un investimento principale in strumenti finanziari con emittenti sovrani o istituzioni sovranazionali promosse da enti sovrani. La duration complessiva del portafoglio degli OICR appartenenti a questa categoria non deve superare i 3 anni. La valuta di riferimento è l'euro, il dollaro o altre valute. L'area geografica di riferimento è internazionale. L'investimento in strumenti finanziari derivati è finalizzato ad una gestione efficente del portafoglio e per motivi di copertura. Nella presente Combinazione non è previsto l'investimento in OICR istituiti o gestiti da SGR e/o Società del Gruppo Bim Vita.

Per una descrizione dettagliata delle politiche d'investimento dei singoli OICR che compongono la Combinazione BIM VITA, si rimanda al par. 9., Sez. B.1), Parte I del Prospetto d'offerta. Si rimanda inoltre al par. *"PROPOSTE D'INVESTIMENTO FINANZIARIO"* Sez. *"INFORMAZIONI GENERALI SUL CONTRATTO"*, parte "Informazioni Generali" della presente Scheda Sintetica per la descrizione dell'Attività di gestione svolta dalla Società.

GARANZIE	**La Società non offre alcuna garanzia di rimborso del capitale e/o di rendimento minimo dell'investimento finanziario. Pertanto, per effetto dei rischi finanziari dell'investimento vi è la possibilità che l'Investitore-contraente ottenga, al momento del rimborso, un ammontare inferiore al capitale investito.**

Si rinvia alla Sez. B.1), Parte I del Prospetto d'offerta per le informazioni di dettaglio sulla struttura e sui rischi dell'investimento finanziario.

COSTI

TABELLA DELL'INVESTIMENTO FINANZIARIO

La seguente tabella illustra l'incidenza dei costi sull'investimento finanziario riferita sia al momento della sottoscrizione sia all'orizzonte temporale d'investimento consigliato. Con riferimento al momento della sottoscrizione, il premio versato al netto dei costi delle coperture assicurative dei rischi demografici e delle spese di emissione previste dal contratto, rappresenta il capitale nominale; quest'ultima grandezza al netto dei costi di caricamento e di altri costi iniziali rappresenta il Capitale Investito.

Combinazione BIM VITA		**Momento della sottoscrizione**	**Orizzonte temporale d'investimento consigliato (valori su base annua)**
VOCI DI COSTO			
A	**Costi di Caricamento**	0,00%	0,00%
B	**Spese di Gestione** *(*)*		3,23%
C	**Costi delle Garanzie e/o immunizzazione**	0,00%	0,00%
D	**Altri costi contestuali al versamento**	0,00%	0,00%
E	**Altri costi successivi al versamento**		0,00%
F	**Bonus, premi e riconoscimenti di quote**	0,00%	0,00%

G	**Costi delle Coperture Assicurative** *(**)*		0,12%
H	**Spese di emissione**	0,00%	0,00%
COMPONENTI DELL'INVESTIMENTO FINANZIARIO			
I	**Premio versato**	100,00%	
L=I-(G+H)	**Capitale Nominale**	100,00%	
M=L-(A+C+D-F)	**Capitale Investito**	100,00%	

(*) Il dato esposto si ottiene sommando alle Spese di gestione di cui alla lettera c) del successivo par. *"DESCRIZIONE DEI COSTI"*, al netto dei Costi delle coperture assicurative di cui alla lettera G della tabella e degli eventuali rimborsi commissionali riconosciuti, gli Oneri di gestione più elevati fra quelli riportati nella tabella che segue per ciascuno degli OICR che costituiscono la Combinazione BIM VITA. Il prelievo delle Spese di gestione di cui alla lettera c) del successivo par. *"DESCRIZIONE DEI COSTI"*, avviene mediante riduzione del numero di quote assegnate al contratto.

(**) I costi delle coperture assicurative sono finanziati mediante prelievo dalle spese di gestione.

Avvertenza: La tabella dell'investimento finanziario rappresenta un'esemplificazione realizzata con riferimento ai soli costi la cui applicazione non è subordinata ad alcuna condizione. Per un'illustrazione completa di tutti i costi applicati si rinvia alla Sez. C), Parte I del Prospetto d'offerta.

DESCRIZIONE DEI COSTI	Il contratto prevede l'applicazione dei seguenti costi :

Oneri direttamente a carico dell'Investitore-contraente		
a)	Spese di emissione	250,00 euro trattenute dalla Società soltanto in caso di esercizio della facoltà di recesso dal contratto.
b)	Costi di caricamento	Non previsti.
c)	Spese di gestione	2,60% annue prelevate trimestralmente con riferimento a ciascuno degli OICR collegati al contratto, mediante riduzione del corrispondente numero di quote/azioni. Tale costo comprende i costi delle coperture assicurative previste dal contratto.
d)	Costi delle coperture assicurative previste dal contratto	0,12% annuo, inclusi nelle spese di gestione.
f)	Costi di rimborso del capitale prima della scadenza (C.D. COSTI DI RISCATTO)	50,00 euro, da applicarsi esclusivamente a seguito della richiesta di riscatto totale o di ciascuna richiesta di riscatto parziale, pervenuta alla Società nel corso del primo anno di durata contrattuale.

Oneri indirettamente a carico dell'Investitore-contraente (relativi a ciascun OICR componente la Combinazione BIM VITA)

Denominazione OICR	**Oneri di gestione**	**Commissioni di perfomance**	**Commissioni max di sottoscrizione (o di rimborso) [1]**	**Commissioni max di gestione [1]**	**Commissioni max di incentivo [1]**
JULIUS BAER MULTIBOND - ABSOLUTE RETURN EMERGING BOND - EUR C	0,65%	Non previste	Non previste	0,25%	10% del sopra-rendimento annuo rispetto al benchmark
LO EMERGING LOCAL CURRENCIES AND BONDS - EUR I	0,75%	Non previste	Non previste	Non previste	Non previste
FRANKLIN TEMPLETON INVESTMENT FUNDS - TEMPLETON GLOBAL BOND FUND	0,55%	Non previste	Non previste	Non previste	Non previste
FRANKLIN TEMPLETON INVESTMENT FUNDS - TEMPLETON GLOBAL TOTAL RETURN FUND	0,55%	Non previste	Non previste	Non previste	Non previste

[1] Commissioni massime applicabili nell'ipotesi in cui l'OICR investa almeno il 10% del totale dell'attivo in quote/azioni di OICR.

	Altri costi direttamente o indirettamente a carico dell'Investitore-contraente Per l'OICR LO EMERGING LOCAL CURRENCIES AND BONDS - EUR I sono previste delle spese amministrative pari al 0,14% è un ulteriore costo nella misura dello 0,01%

Per le informazioni di dettaglio sui costi, sulle agevolazioni e sul regime fiscale, si rinvia alla Sez. C), Parte I del Prospetto d'offerta.

DATI PERIODICI

RENDIMENTO STORICO

Nel grafico sottostante, sono riportati, per ciascun anno solare in cui tutti gli OICR componenti la Combinazione BIM VITA erano operativi, i relativi rendimenti passati. Tale rappresentazione ha esclusivamente una valenza illustrativa della variabilità dei rendimenti storici che hanno avuto gli OICR che compongono la Categoria Bim Vita.
Poiché l'attività di gestione dell'OICR LO EMERGING LOCAL CURRENCIES AND BONDS - EUR I ha avuto inizio in data 25/01/2010, alla data di inizio validità della presente Scheda Sintetica, i dati storici dei rendimenti dell'OICR non sono disponibili.

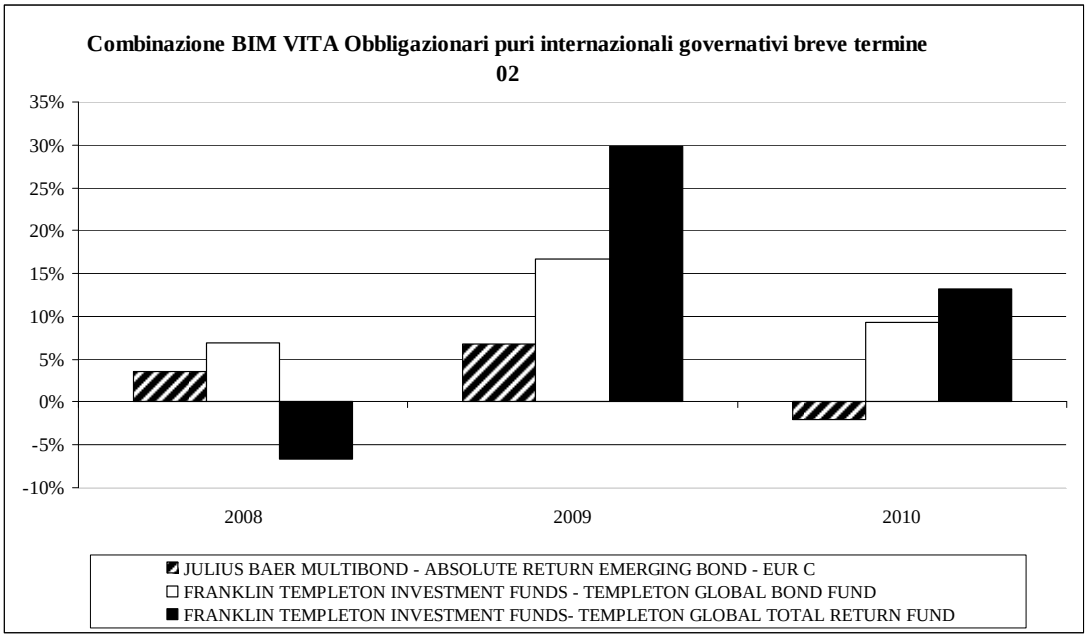

Sulla base dei rendimenti storici sopra rappresentati, la tabella di seguito riporta gli OICR componenti la Combinazione BIM VITA che hanno fatto registrare in ciascun anno solare dell'ultimo triennio rispettivamente la migliore e la peggiore performance.

DENOMINAZIONE OICR		
		2008
OICR migliore	FRANKLIN TEMPLETON INVESTMENT FUNDS - TEMPLETON GLOBAL BOND FUND	6,91%
OICR peggiore	FRANKLIN TEMPLETON INVESTMENT FUNDS- TEMPLETON GLOBAL TOTAL RETURN FUND	-6,69%
		2009
OICR migliore	FRANKLIN TEMPLETON INVESTMENT FUNDS- TEMPLETON GLOBAL TOTAL RETURN FUND	29,77%
OICR peggiore	JULIUS BAER MULTIBOND - ABSOLUTE RETURN EMERGING BOND - EUR C	6,83%
		2010
OICR migliore	FRANKLIN TEMPLETON INVESTMENT FUNDS- TEMPLETON GLOBAL TOTAL RETURN FUND	13,26%
OICR peggiore	JULIUS BAER MULTIBOND - ABSOLUTE RETURN EMERGING BOND - EUR C	-2,05%

Avvertenza : I rendimenti passati non sono indicativi di quelli futuri.

Il monitoraggio dell'andamento degli OICR componenti ciascuna Combinazione BIM VITA, secondo le modalità descritte al par. *"PROPOSTE D'INVESTIMENTO FINANZIARIO"* Sez. *"INFORMAZIONI GENERALI SUL CONTRATTO"*, parte "Informazioni Generali" della presente Scheda Sintetica, cui si rimanda, costituisce i fondamenti dell'Attività di gestione periodica svolta dalla Società.

Di seguito è riportato per ciascun OICR appartenente alla Combinazione BIM VITA un grafico a barre che mostra i rendimenti annui degli ultimi 10 anni solari dell'OICR o dell'intero periodo per cui il dato è disponibile, se inferiore a 10 anni.
La performance dell'OICR riflette oneri sullo stesso gravanti e non contabilizzati nell'andamento del Benchmark.
I dati di rendimento includono le Spese di gestione di cui alla lettera c), par. *"DESCRIZIONE DEI COSTI"* della precedente Sez. *"COSTI"* e non includono i costi di sottoscrizione né i costi di rimborso a carico dell'Investitore-contraente.

JULIUS BAER MULTIBOND - ABSOLUTE RETURN EMERGING BOND - EUR C

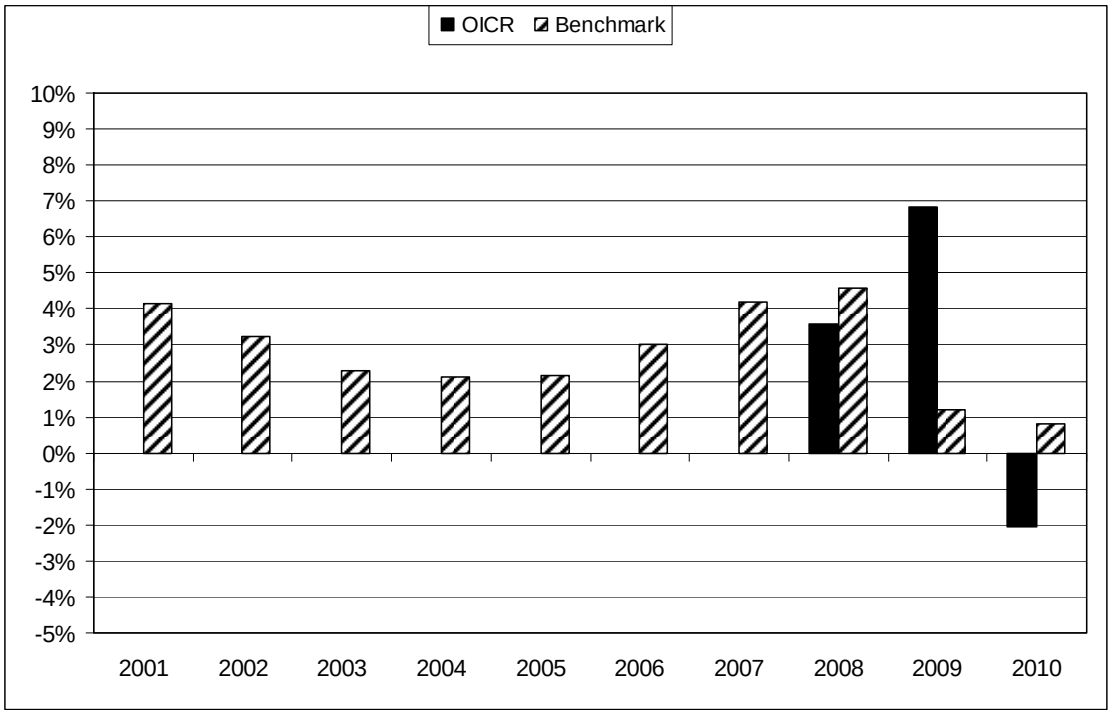

FRANKLIN TEMPLETON INVESTMENT FUNDS - TEMPLETON GLOBAL BOND FUND

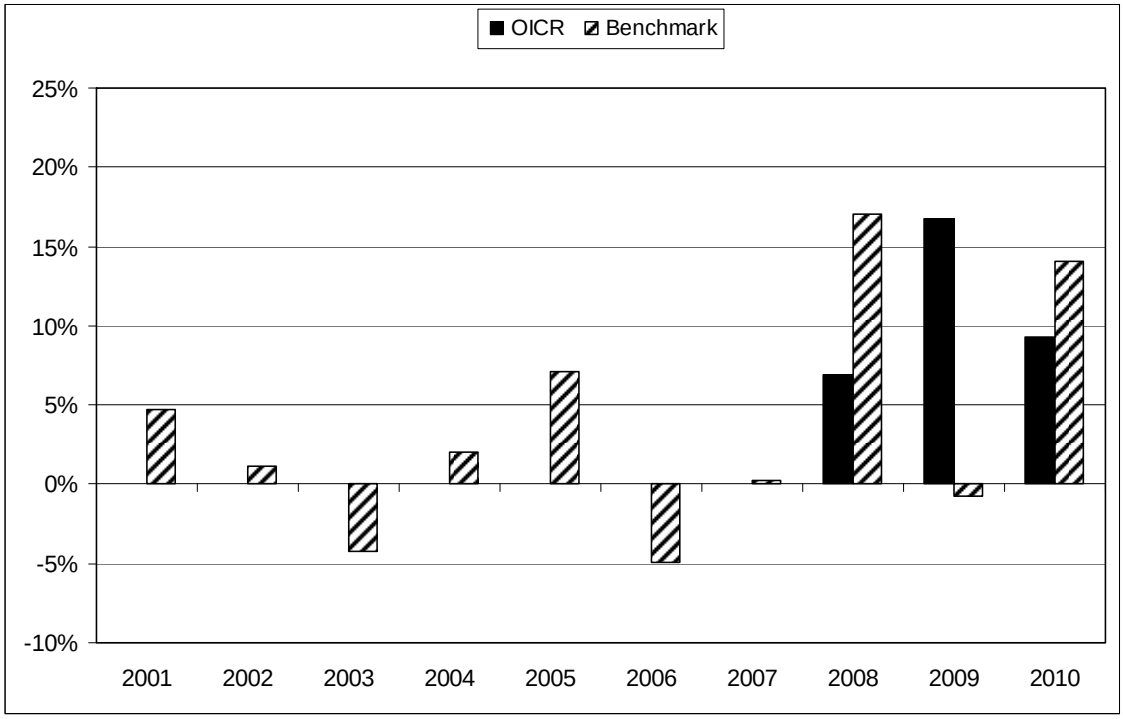

FRANKLIN TEMPLETON INVESTMENT FUNDS - TEMPLETON GLOBAL TOTAL RETURN FUND

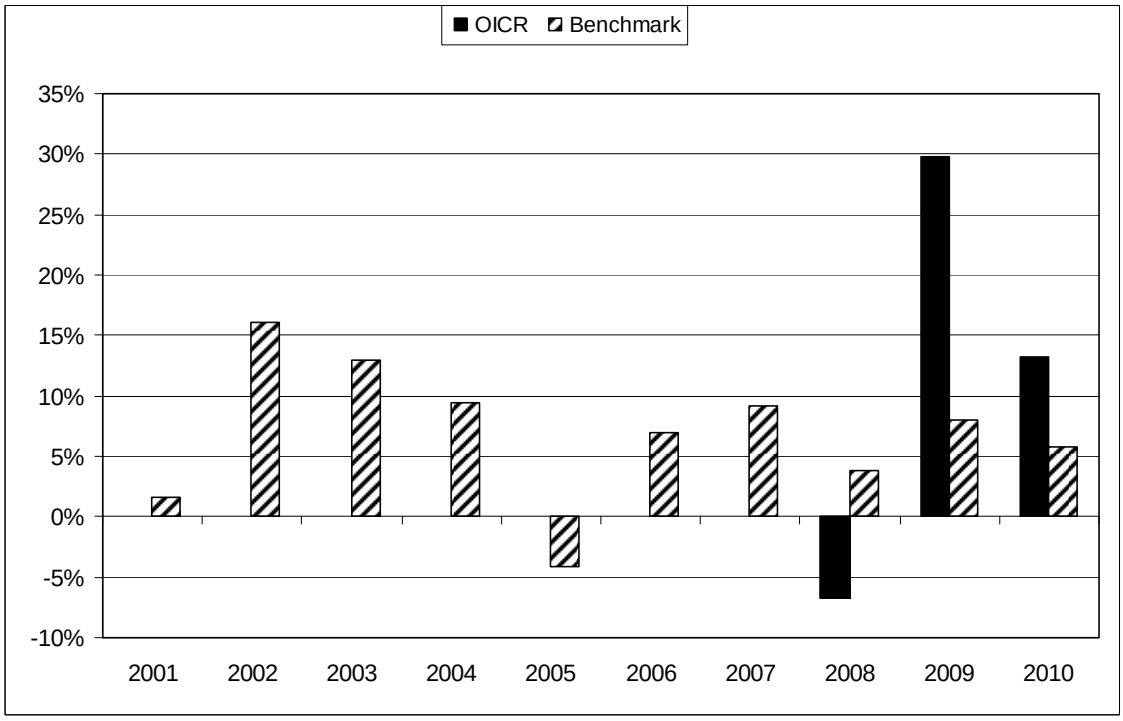

Avvertenza : I rendimenti passati non sono indicativi di quelli futuri.

TOTALE EXPENSE RATIO (TER)

Nella tabella di seguito si riporta il rapporto percentuale, riferito a ciascun anno solare dell'ultimo triennio, fra il totale degli oneri posti a carico di ciascun OICR componente la Combinazione BIM VITA ed il rispettivo patrimonio medio su base giornaliera dello stesso (c.d. TER). Si fornisce altresì, con riferimento al medesimo triennio, una stima del TER rappresentativo della Combinazione BIM VITA, determinato sommando al più elevato fra i TER riportati nella tabella che segue per ciascuno degli OICR che costituiscono la Combinazione BIM VITA le Spese di gestione di cui alla lettera c), par. *"DESCRIZIONE DEI COSTI"* della precedente Sez. *"COSTI"*.

DENOMINAZIONE OICR	**Rapporto tra costi complessivi e patrimonio medio**		
	2008	**2009**	**2010**
JULIUS BAER MULTIBOND - ABSOLUTE RETURN EMERGING BOND - EUR C	0,89%	0,97%	1,04%
LO EMERGING LOCAL CURRENCIES AND BONDS - EUR I	n.d.	n.d.	n.d.
FRANKLIN TEMPLETON INVESTMENT FUNDS - TEMPLETON GLOBAL BOND FUND	0,94%	0,87%	0,85%
FRANKLIN TEMPLETON INVESTMENT FUNDS - TEMPLETON GLOBAL TOTAL RETURN FUND	0,91%	0,85%	0,85%

DENOMINAZIONE DELLA COMBINAZIONE BIM VITA	**Rapporto tra costi complessivi e patrimonio medio**		
	2008	**2009**	**2010**
OBBLIGAZIONARI PURI INTERNAZIONALI GOVERNATIVI BREVE TERMINE 02	3,54%	3,57%	3,64%

RETROCESSIONI AI DISTRIBUTORI

Di seguito viene riportata la quota-parte del totale dei costi dell'investimento finanziario retrocessi ai distributori.

Tipo costo	**Misura costo**	**Quota-parte retrocessa ai distributori**
Spese di emissione	250,00 euro	0,00%
Spese di gestione	2,60%	84,62%

Per le informazioni di dettaglio sui dati periodici, si rinvia alla Parte II del Prospetto d'offerta.

INFORMAZIONI ULTERIORI	
VALORIZZAZIONE DELL'INVESTIMENTO	Il valore unitario delle quote/azioni di ciascun OICR componente la combinazione BIM VITA (*uNAV*) è: ➢ calcolato dalla Società di Gestione dell'OICR, con periodicità giornaliera*;* ➢ pubblicato - con la medesima frequenza secondo la quale è calcolato ed al netto degli oneri su di esso gravanti - sul sito internet www.bimvita.it. Lo *uNAV* è altresì disponibile presso ciascun Soggetto distributore.

Avvertenza: La Scheda Sintetica del Prospetto d'offerta deve essere consegnata all'Investitore-contraente, unitamente alle Condizioni Contrattuali, prima della sottoscrizione.

Data di deposito in Consob della parte "Informazioni Specifiche": 29/03/2011.
Data di validità della parte "Informazioni Specifiche": dal 01/04/2011.

La proposta d'investimento finanziario Obbligazionari puri internazionali governativi breve termine 02 è offerta dal 01/04/2011.
La pubblicazione del Prospetto d'offerta non comporta alcun giudizio della Consob sull'opportunità dell'investimento proposto.

DICHIARAZIONE DI RESPONSABILITÀ

L'Impresa di assicurazione **BIM VITA S.p.A.** si assume la responsabilità della veridicità e della completezza delle informazioni contenute nella presente Scheda Sintetica, nonché della loro coerenza e comprensibilità.

BIM VITA S.p.A.
Il rappresentante legale
L'Amministratore Delegato
(Dott. Stefano Piantelli)

SCHEDA SINTETICA
INFORMAZIONI SPECIFICHE

La presente parte "Informazioni Specifiche", da consegnare obbligatoriamente all'Investitore-contraente prima della sottoscrizione, è volta ad illustrare le principali caratteristiche della Proposta d'investimento finanziario esemplificativa di una combinazione libera di Combinazioni BIM VITA, ritenuta idonea dalla Società a rappresentare in modo adeguato la propria offerta. Le caratteristiche specifiche di ogni singola Combinazione BIM VITA, nonché di ciascun OICR ad essa appartenente, tra le quali la tipologia di gestione, il regime dei costi ed il profilo di rischio, corredate dai dati storici di rendimento, sono illustrate dalla relativa Scheda Sintetica parte "Informazioni Specifiche", cui si rinvia.

INFORMAZIONI GENERALI SULL'INVESTIMENTO FINANZIARIO			
NOME	Denominazione della Proposta di investimento finanziario		Combinazione FREEFINANCE 05
GESTORE	Denominazione del gestore delle Combinazioni BIM VITA componenti la Combinazione libera		BIM VITA S.p.A.
ALTRE INFORMAZIONI	a)	Codice della proposta di investimento finanziario	COMBLIB05
	b)	Modalità di versamento del premio presa a riferimento nella proposta di investimento finanziario	Premio unico anticipato con possibilità di versamenti integrativi, anch'essi da corrispondere in unica soluzione.
	c)	Importi di premio in Euro	Premio unico minimo: 15.000,00; Premio integrativo minimo: 5.000,00
	d)	Allocazione iniziale dell'investimento	La Combinazione FREEFINANCE 05 è caratterizzata da una ripartizione iniziale dell'investimento tra due categorie, 50% Combinazione BIM VITA Azionari Europa 05 e 50% Combinazione BIM VITA Obbligazionari puri euro medio lungo termine 02. Nel corso della durata contrattuale, non essendo previsto un ribilanciamento delle attività finanziarie sottostanti, l'allocazione iniziale può essere soggetta a variazioni. Per le informazioni sulle caratteristiche specifiche degli OICR componenti le Combinazioni BIM VITA su indicate, costituenti l'allocazione iniziale dell'investimento scelta dall'Investitore-contraente, si rinvia alla parte Informazioni Specifiche delle Scheda Sintetica relativa a dette Combinazioni BIM VITA.
	e)	Finalità della proposta di investimento finanziario	Crescita del capitale con forte variabilità dei rendimenti

STRUTTURA E RISCHI DELL'INVESTIMENTO FINANZIARIO			
TIPOLOGIA DI GESTIONE	Combinazione FREEFINANCE 05 (*)		
	a)	Tipologia di gestione	A benchmark
	b)	Descrizione del benchmark indicativo della Combinazione FREEFINANCE 05	50% Msci Europe 50% JPM EMU Government Bonds All Maturities
	c)	Stile di gestione	attivo
	d)	Obiettivo della gestione	Dati la tipologia e lo stile di gestione adottati, la gestione è finalizzata a creare valore aggiunto rispetto al benchmark, accettando scostamenti contenuti dallo stesso.
	(*) La gestione della Combinazione FREEFINANCE 05 è quella prevalentemente adottata dalle Combinazioni BIM VITA che la compongono.		

<table>
<tr>
<td>ORIZZONTE TEMPORALE DI INVESTIMENTO CONSIGLIATO</td>
<td>
<table>
<tr><td>Orizzonte temporale d’investimento consigliato per la permanenza nella Combinazione FREEFINANCE 05</td><td>20 Anni (*)</td></tr>
</table>
L’ Orizzonte temporale d’investimento consigliato all’Investitore-contraente è un’indicazione espressa in anni interi del periodo ottimale di permanenza nell’investimento finanziario, calcolata dalla Società in relazione alle caratteristiche della struttura finanziaria sottostante in termini sia di profilo di rischio-rendimento, sia di onerosità.
(*) Il dato riportato è stato determinato in base agli anni di permanenza minima nell’investimento finanziario necessari al recupero dei costi.
</td>
</tr>
<tr>
<td>PROFILO DI RISCHIO</td>
<td>
Grado di rischio:
<table>
<tr><td>Grado di rischio connesso all’investimento nella Combinazione FREEFINANCE 05</td><td>Alto (*)</td></tr>
</table>
Il grado di rischio è un indicatore qualitativo della rischiosità complessiva dell’investimento finanziario, può assumere valori in una scala crescente: basso, medio-basso, medio, medio-alto, alto, molto-alto. A ciascuna classe corrispondono apposite misure di rischio di carattere quantitativo basate sulla volatilità dei rendimenti dell’investimento finanziario.
(*) Il valore riportato è stato determinato in base ai due OICR - appartenenti alle Categorie Bim Vita che costituiscono la Combinazione FREEFINANCE 05 – con la maggiore rischiosità.

Scostamento dal benchmark
<table>
<tr><td>Scostamento dal benchmark della Combinazione FREEFINANCE 05</td><td>Rilevante (*)</td></tr>
</table>
Lo scostamento dal benchmark è un indicatore che qualifica il contributo delle scelte di gestione alla rischiosità complessiva dell’investimento finanziario rispetto alla fonte di rischio esogena derivante dall’evoluzione del Benchmark. L’indicatore può assumere valori qualitativi crescenti in base alla seguente scala: contenuto, significativo, rilevante.
(*) Il valore riportato è stato determinato in base ai due OICR - appartenenti alle Categorie Bim Vita che costituiscono la Combinazione FREEFINANCE 05 – con la maggiore rischiosità.
</td>
</tr>
<tr>
<td>POLITICA DI INVESTIMENTO</td>
<td>
<table>
<tr><td>Categoria della Combinazione FREEFINANCE 05 :</td><td>Frutto di una combinazione di categorie inizialmente così strutturata:
➢ 50% dell’investimento nella Combinazione BIM VITA Azionari Europa 05, le cui attività finanziarie sottostanti sono costituite da titoli azionari emessi da società con sede o che svolgono la loro attività prevalentemente in Europa;
➢ 50% dell’investimento nella Combinazione BIM VITA Obbligazionari puri euro medio lungo termine 02, le cui attività finanziarie sottostanti sono costituite principalmente da titoli obbligazionari a medio/lungo termine, denominati in euro ed in via residuale da una componente di liquidità.</td></tr>
<tr><td>Politica di investimento della Combinazione FREEFINANCE 05:</td><td>Nel corso della durata contrattuale, il GESTORE svolge un’attività di gestione che consiste in una periodica analisi finanziaria qualitativa e quantitativa degli OICR collegati al contratto e del mercato finalizzata</td></tr>
</table>
</td>
</tr>
</table>

		all'esclusione di OICR presenti nel Paniere e/o all'inserimento, nel Paniere stesso, di nuovi OICR rientranti nelle Combinazioni BIM VITA. All'attività di gestione periodica si affianca un'attività di salvaguardia del contratto, finalizzata a tutelare le scelte e l'interesse dell'Investitore-contraente a fronte di eventi esogeni inerenti gli OICR collegati al contratto. Nell'ambito di tale attività non è previsto un ribilanciamento delle attività finanziarie sottostanti al fine di mantenere costante la ripartizione iniziale sopra ipotizzata; non è pertanto possibile escludere che, nel corso della durata contrattuale, le Combinazioni BIM VITA costituenti la Combinazione FREEFINANCE 05 assumano un peso diverso.
	Si rimanda inoltre al par. *"PROPOSTE D'INVESTIMENTO FINANZIARIO"* Sez. *"INFORMAZIONI GENERALI SUL CONTRATTO"*, parte "Informazioni Generali" della presente Scheda Sintetica per una sintetica descrizione dell'Attività di gestione.	

GARANZIE	**La Società non offre alcuna garanzia di rimborso del capitale e/o di rendimento minimo dell'investimento finanziario. Pertanto, per effetto dei rischi finanziari dell'investimento vi è la possibilità che l'Investitore-contraente ottenga, al momento del rimborso, un ammontare inferiore al capitale investito.**

Si rinvia alla Sez. B.1), Parte I del Prospetto d'offerta per le informazioni di dettaglio sulla struttura e sui rischi dell'investimento finanziario.

COSTI

TABELLA DELL'INVESTIMENTO FINANZIARIO

La seguente tabella illustra l'incidenza dei costi sull'investimento finanziario riferita sia al momento della sottoscrizione sia all'orizzonte temporale d'investimento consigliato. Con riferimento al momento della sottoscrizione, il premio versato al netto dei costi delle coperture assicurative, dei rischi demografici e delle spese di emissione previste dal contratto, rappresenta il capitale nominale; quest'ultima grandezza al netto dei costi di caricamento e di altri costi iniziali rappresenta il Capitale Investito.

Combinazione FREEFINANCE 05		**Momento della sottoscrizione**	**Orizzonte temporale d'investimento consigliato (valori su base annua)**
VOCI DI COSTO			
A	**Costi di Caricamento**	0,00%	0,00%
B	**Spese di Gestione** *(*)*		3,655%
C	**Costi delle Garanzie e/o immunizzazione**	0,00%	0,00%
D	**Altri costi contestuali al versamento**	0,00%	0,00%
E	**Altri costi successivi al versamento**		0,00%
F	**Bonus, premi e riconoscimenti di quote**	0,00%	0,00%
G	**Costi delle Coperture Assicurative** *(**)*		0,12%
H	**Spese di emissione**	0,00%	0,00%
COMPONENTI DELL'INVESTIMENTO FINANZIARIO			
I	**Premio versato**	100,00%	
L=I-(G+H)	**Capitale Nominale**	100,00%	
M=L-(A+C+D-F)	**Capitale Investito**	100,00%	

(*) Il dato esposto si ottiene sommando alle Spese di gestione di cui alla lettera c) del successivo par. *"DESCRIZIONE DEI COSTI"*, al netto dei Costi delle coperture assicurative di cui alla lettera G della tabella e degli eventuali rimborsi commissionali riconosciuti, la media aritmetica, ponderata sulla base dell'allocazione iniziale dell'investimento, degli Oneri di gestione relativi ai due OICR che, nell'ambito delle Combinazioni BIM VITA costituenti la Combinazione FREEFINANCE 05, registrano gli oneri di gestione più elevati.
Il prelievo delle Spese di gestione di cui alla lettera c) del successivo par. *"DESCRIZIONE DEI COSTI"*, avviene mediante riduzione del numero di quote assegnate al contratto.

(**) I costi delle coperture assicurative sono finanziati mediante prelievo dalle spese di gestione.

Avvertenza: La tabella dell'investimento finanziario rappresenta un'esemplificazione realizzata con riferimento ai soli costi la cui applicazione non è subordinata ad alcuna condizione. Per un'illustrazione completa di tutti i costi applicati si rinvia alla Sez. C), Parte I del Prospetto d'offerta.

DESCRIZIONE DEI COSTI

Il contratto prevede l'applicazione dei seguenti costi :

Oneri direttamente a carico dell'Investitore-contraente		
a)	Spese di emissione	250,00 euro trattenute dalla Società soltanto in caso di esercizio della facoltà di recesso dal contratto.

b)	Costi di caricamento	Non previsti.
c)	Spese di gestione	2,60% annue prelevate trimestralmente con riferimento a ciascuno degli OICR collegati al contratto, mediante riduzione del corrispondente numero di quote/azioni. Tale costo comprende i costi delle coperture assicurative previste dal contratto.
d)	Costi delle coperture assicurative previste dal contratto	0,12% annuo, inclusi nelle spese di gestione.
f)	Costi di rimborso del capitale prima della scadenza (C.D. COSTI DI RISCATTO)	50,00 euro, da applicarsi esclusivamente a seguito della richiesta di riscatto totale o di ciascuna richiesta di riscatto parziale, pervenuta alla Società nel corso del primo anno di durata contrattuale.

Per le informazioni sugli altri costi direttamente a carico dell'Investitore-contraente e sui costi indirettamente a carico dell'Investitore-contraente relativi a ciascun OICR componente le Combinazioni BIM VITA costituenti la Combinazione FREEFINANCE 05, si rinvia alla parte Informazioni Specifiche della Scheda Sintetica relativa a dette Combinazioni BIM VITA.

Per le informazioni di dettaglio sui costi, sulle agevolazioni e sul regime fiscale, si rinvia alla Sez. C), Parte I del Prospetto d'offerta.

DATI PERIODICI

RENDIMENTO STORICO

Alla data di inizio validità della presente parte "Informazioni Specifiche" non è possibile rappresentare l'andamento storico dei rendimenti della Combinazione FREEFINANCE 05 non essendoci, per tale allocazione dell'investimento, operatività pregressa.
A solo scopo illustrativo, si riporta nel grafico a barre sottostante, il rendimento annuo registrato dal benchmark indicativo di cui alla lettera b) del par. *TIPOLOGIA DI GESTIONE*, della precedente Sez. *STRUTTURA E RISCHI DELL'INVESTIMENTO FINANZIARIO* nel corso degli ultimi dieci anni solari.

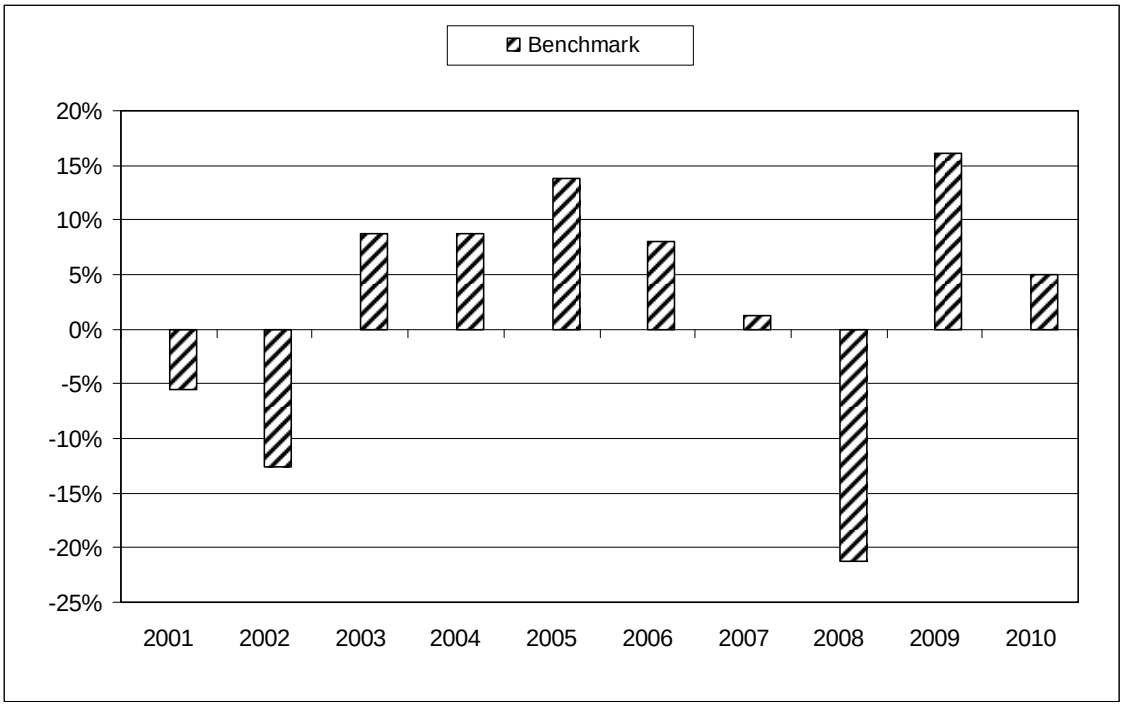

Avvertenza : l'andamento del benchmark non è indicativo delle future performance della Combinazione FREEFINANCE 05.

TOTALE EXPENSE RATIO (TER)

Per il rapporto percentuale, riferito a ciascun anno solare dell'ultimo triennio, fra il totale degli oneri posti a carico di ciascun OICR che appartiene alle Combinazioni BIM VITA costituenti la Combinazione FREEFINANCE 05, ed il rispettivo patrimonio medio su base giornaliera dello stesso (c.d. TER), nonché per il TER riferito a dette Combinazioni BIM VITA, si rinvia alla parte Informazioni Specifiche della Scheda Sintetica ad esse relativa.

RETROCESSIONI AI DISTRIBUTORI

Di seguito viene riportata la quota-parte del totale dei costi dell'investimento finanziario retrocessi ai distributori.

Tipo costo	Misura costo	Quota-parte retrocessa ai distributori
Spese di emissione	250,00 euro	0,00%
Spese di gestione	2,60%	84,62%

Per le informazioni di dettaglio sui dati periodici, si rinvia alla Parte II del Prospetto d'offerta.

INFORMAZIONI ULTERIORI

VALORIZZAZIONE DELL'INVESTIMENTO

Il valore unitario delle quote/azioni di ciascun OICR *(uNAV)* componente le combinazioni BIM VITA costituenti la Combinazione FREEFINANCE 05 è:

- calcolato dalla Società di Gestione dell'OICR, con periodicità giornaliera;

	➢ pubblicato - con la medesima frequenza secondo la quale è calcolato ed al netto degli oneri su di esso gravanti - sul sito internet www.bimvita.it. Lo *uNAV* è altresì disponibile presso ciascun Soggetto distributore. In sede di rendicontazione annuale della posizione assicurativa, verrà fornito all'Investitore-contraente che ha sottoscritto la proposta d'investimento finanziario Combinazione FREEFINANCE 05 il dato sul rendimento dell'allocazione. Per le informazioni di dettaglio sulla comunicazione di detto rendimento, si rinvia alla Parte I del Prospetto d'offerta.

Avvertenza: La Scheda Sintetica del Prospetto d'offerta deve essere consegnata all'Investitore-contraente, unitamente alle Condizioni Contrattuali, prima della sottoscrizione.

Data di deposito in Consob della parte "Informazioni Specifiche": 29/03/2011.
Data di validità della parte "Informazioni Specifiche": dal 01/04/2011.

La proposta d'investimento finanziario Combinazione FREEFINANCE 05 è offerta dal 01/04/2011
La pubblicazione del Prospetto d'offerta non comporta alcun giudizio della Consob sull'opportunità dell'investimento proposto.

DICHIARAZIONE DI RESPONSABILITÀ

L'Impresa di assicurazione **BIM VITA S.p.A.** si assume la responsabilità della veridicità e della completezza delle informazioni contenute nella presente Scheda Sintetica, nonché della loro coerenza e comprensibilità.

BIM VITA S.p.A.
Il rappresentante legale
L'Amministratore Delegato
(Dott. Stefano Piantelli)

CONDIZIONI CONTRATTUALI

ASSICURAZIONE PER IL CASO DI MORTE A VITA INTERA
A PREMIO UNICO E PREMI INTEGRATIVI CON CAPITALE ESPRESSO IN QUOTE/AZIONI DI OICR
(Tariffa n° 827 - Codice prodotto A827.10210)

I) OGGETTO DEL CONTRATTO

ARTICOLO 1– PRESTAZIONI ASSICURATIVE

In caso di decesso dell'Assicurato in qualunque momento di vigenza contrattuale esso avvenga, è prevista la corresponsione, ai Beneficiari designati, del capitale che si ottiene dalla somma dei seguenti importi:

a) il controvalore delle quote/azioni, dato dalla somma degli importi che si ottengono moltiplicando il numero di quote/azioni di ciascuno degli Organismi di Investimento Collettivo del Risparmio (di seguito definiti OICR), che risultano assegnate al contratto ai sensi del successivo Articolo 7, per il relativo valore unitario di cui al successivo Articolo 10, paragrafo 10.1., punto 10.1.2.;

b) la maggiorazione per il caso di morte, il cui ammontare, **che non potrà in ogni caso superare 15.000,00 euro**, è ottenuto applicando al controvalore delle quote/azioni di cui alla precedente lettera a) la percentuale, indicata nella Tabella A di seguito riportata, che dipende dal sesso dell'Assicurato e dalla sua età assicurativa [età compiuta dall'Assicurato, se a tale data non sono trascorsi più di sei mesi dall'ultimo compleanno; età da compiere, se a tale data sono trascorsi più di sei mesi dall'ultimo compleanno] raggiunta al momento del decesso.

Età assicurativa al momento del decesso	Assicurato di sesso maschile	Assicurato di sesso femminile
18 – 45	20,00%	40,00%
46 – 55	10,00%	20,00%
56 – 65	5,00%	10,00%
66 – 75	1,00%	2,00%
Oltre 75	0,50%	1,00%

Tabella A

Il rischio di morte dell'Assicurato è coperto qualunque possa essere la causa di decesso, senza limiti territoriali e senza tenere conto dei cambiamenti di professione dell'Assicurato stesso. Tuttavia, ***per il decesso cagionato da:***

- dolo dell'Investitore-contraente o del Beneficiario;
- partecipazione attiva dell'Assicurato a delitti dolosi;
- partecipazione attiva dell'Assicurato ad atti di guerra, operazioni militari, insurrezioni, sommosse e tumulti popolari;
- suicidio, se avviene nei primi due anni di durata contrattuale,

l'importo liquidabile per la maggiorazione per il caso di morte di cui alla precedente lettera b) non sarà corrisposto.

Qualora, alla *data di riferimento* di cui al successivo Articolo 10, paragrafo 10.1., punto 10.1.2., risultino premi corrisposti a fronte dei quali la Società non abbia ancora assegnato il corrispondente numero di quote/azioni, unitamente al capitale come sopra calcolato verrà corrisposto il capitale investito derivante da detti premi definito al successivo Articolo 2.

La comunicazione del decesso dell'Assicurato **deve pervenire alla Società – per iscritto, debitamente firmata da parte dei Beneficiari/Aventi diritto e corredata dalla documentazione prevista al successivo Articolo 17 – per il tramite del competente Soggetto distributore o mediante lettera raccomandata indirizzata alla Direzione Generale della Società, Via Gramsci 7, 10121 – Torino (TO) – Italia.**

ARTICOLO 2 - PREMIO

A fronte delle prestazioni assicurative di cui al precedente Articolo 1, è dovuto dall'Investitore-contraente un premio unico e anticipato, non frazionabile, il cui importo **non può risultare inferiore a 15.000,00 euro**.

Inoltre, in qualsiasi momento di vigenza contrattuale, purché il rapporto di conto corrente bancario - intestato/cointestato all'Investitore-contraente ed intrattenuto presso uno dei Soggetti distributori - non risulti estinto, è possibile effettuare il versamento di premi integrativi, anch'essi da corrispondere in unica soluzione, **d'importo non inferiore a 5.000,00 euro ciascuno**.

L'Investitore-contraente dovrà versare il premio alla Società tramite il competente Soggetto distributore, mediante disposizione di pagamento a favore della Società, con addebito sul conto corrente intestato/cointestato all'Investitore-contraente ed intrattenuto presso il suddetto Soggetto. La relativa scrittura di addebito costituisce la prova dell'avvenuto pagamento del premio e la data di versamento del premio coincide con la data del relativo accredito a favore della Società.

E' comunque fatto divieto ai Soggetti distributori di ricevere denaro contante a titolo di pagamento dei premi.

Ciascun premio corrisposto determina il relativo capitale investito, il cui ammontare coincide con l'importo del premio stesso.

A fronte di ciascun premio corrisposto:

- l'Investitore-contraente, tramite sua esplicita e preventiva indicazione in forma scritta, stabilisce la parte di capitale investito da destinare all'assegnazione di quote/azioni degli OICR selezionati dall'Investitore-contraente medesimo fra quelli riservati dalla Società al contratto. Si precisa che:
  - la parte di capitale investito da destinare all'assegnazione di quote/azioni degli OICR selezionati non può risultare inferiore a 1.000,00 euro per singolo OICR;
  - l'elenco completo degli OICR selezionabili (di seguito "Paniere"), distinti per categorie di appartenenza denominate "Combinazioni BIM VITA" (di seguito "Combinazioni"), è contenuto nell'apposito allegato riportato nella Scheda Sintetica parte Informazioni Generali del Prospetto d'offerta relativo al prodotto finanziario-assicurativo FREEFINANCE DI BIM VITA, Codice prodotto A827.10210, cui il contratto si riferisce. Il Paniere è soggetto ad aggiornamento anche a seguito dell'attività di gestione di cui al successivo Articolo 15;
  - con riferimento al premio unico dovuto, l'indicazione del/degli OICR selezionato/i e della relativa ripartizione del capitale investito è riportata sulla Scheda Contrattuale;
  - con riferimento a ciascun premio integrativo facoltativo corrisposto, l'indicazione del/degli OICR selezionato/i e della relativa ripartizione del capitale investito è riportata su apposita appendice contrattuale;
  - **il numero degli OICR che risultano collegati al contratto con riferimento al cumulo dei premi (unico ed eventuali integrativi) complessivamente corrisposti dall'Investitore-contraente nel corso della durata contrattuale non può comunque mai risultare superiore a dodici,**

- la Società assegna al contratto - con riferimento ad ognuno degli OICR selezionati - un numero di quote/azioni dato dal rapporto tra la parte di capitale investito destinata dall'Investitore-contraente ed il valore unitario delle quote/azioni di cui al successivo Articolo 10, paragrafo 10.1., punto 10.1.1., entrambi relativi a ciascuno dei predetti OICR.

Per tutte le operazioni di esclusione/inserimento o di disinvestimento/assegnazione di quote/azioni comunque effettuate con riferimento al Paniere e/o ad uno o più degli OICR selezionati dall'Investitore-contraente, si veda anche quanto previsto al successivo Articolo 15.

II) CONCLUSIONE DEL CONTRATTO E DIRITTO DI RECESSO

ARTICOLO 3 - CONCLUSIONE, ENTRATA IN VIGORE, DURATA E RISOLUZIONE DEL CONTRATTO

Il contratto è concluso nel giorno in cui la Scheda Contrattuale, firmata dalla Società, viene sottoscritta dall'Investitore-contraente e dall'Assicurato.

L'assicurazione entra in vigore alle ore 24 della data di decorrenza del contratto (di seguito definita "decorrenza"), a condizione che a tale data il contratto medesimo sia stato concluso e sia stato corrisposto il premio unico dovuto.
Nel caso in cui la conclusione del contratto e/o il versamento del premio unico siano avvenuti successivamente alla decorrenza, l'assicurazione entra in vigore alle ore 24 del giorno del versamento o, se successivo, del giorno di conclusione del contratto.

La durata del contratto è a vita intera, rappresentata cioè dal periodo di tempo che intercorre fra la decorrenza e la data di decesso dell'Assicurato.

La decorrenza è riportata nella Scheda Contrattuale che forma parte integrante del contratto.

Il contratto si risolve al manifestarsi dell'evento, fra quelli di seguito elencati, che si verifica per primo:

- recesso (secondo quanto previsto al successivo Articolo 5 – DIRITTO DI RECESSO DAL CONTRATTO);
- riscatto totale (con effetto dalle ore 24 della *data di riferimento*, di cui al successivo Articolo 10, paragrafo 10.1., punto 10.1.3.);
- decesso dell'Assicurato (con effetto dalla data di decesso).

Il contratto si risolve (con effetto dalla data di decesso) altresì:

- allorché, durante la corresponsione della rendita di cui alle lettere a) o c), del successivo Articolo 13, avvenga il decesso rispettivamente dell'Assicurato o di entrambi gli Assicurati;

oppure

- allorché, durante la corresponsione della rendita di cui alla lettera b), del successivo Articolo 13, avvenga il decesso dell'Assicurato e siano trascorsi 5 o 10 anni, a seconda della forma di rendita prescelta, dall'inizio della corresponsione della rendita stessa.

ARTICOLO 4 - DICHIARAZIONI DELL'INVESTITORE-CONTRAENTE E DELL'ASSICURATO

Eventuali errori sulla data di nascita e sul sesso dell'Assicurato comportano in ogni caso la rettifica, in base ai dati reali, dell'importo liquidabile per la maggiorazione per il caso di morte di cui al precedente Articolo 1, lettera b).

ARTICOLO 5 - DIRITTO DI RECESSO DAL CONTRATTO

L'Investitore-contraente può recedere dal contratto entro 30 giorni dal momento in cui è informato della sua conclusione, **mediante comunicazione scritta, debitamente firmata dall'Investitore-contraente medesimo ed effettuata per il tramite del competente Soggetto distributore o con lettera raccomandata indirizzata alla Direzione Generale della Società, Via Gramsci 7, 10121 – Torino (TO) – Italia.**
Il recesso ha l'effetto di liberare entrambe le Parti da qualsiasi obbligazione derivante dal contratto a decorrere dalle ore 24 del giorno della comunicazione scritta effettuata per il tramite del competente Soggetto distributore o di pervenimento alla Società della raccomandata.
Entro 30 giorni dal ricevimento della comunicazione del recesso, la Società, **previa consegna dell'originale della Scheda Contrattuale e delle eventuali appendici contrattuali**, rimborsa all'Investitore-contraente un importo pari al controvalore delle quote/azioni dato dalla somma degli importi che si ottengono moltiplicando il numero di quote/azioni di ciascuno degli OICR, che risultano assegnate al contratto ai sensi del successivo Articolo 7, per il relativo valore unitario di cui al successivo Articolo 10, paragrafo 10.1., punto 10.1.3. .Qualora, alla *data di riferimento* di cui al successivo Articolo 10, paragrafo 10.1., punto 10.1.3., risultino premi corrisposti (premio unico dovuto e/o premi integrativi) a fronte dei quali la Società non abbia ancora assegnato il corrispondente numero di quote/azioni, unitamente all'anzidetto controvalore delle quote/azioni verrà rimborsato all'Investitore-contraente l'importo corrispondente ai predetti premi. **La Società ha il diritto di trattenere, a titolo di rimborso per le spese effettivamente sostenute per l'emissione del contratto, la somma in cifra fissa pari a 250,00 euro di cui al successivo Articolo 6, paragrafo 6.1.** .

III) REGOLAMENTAZIONE NEL CORSO DEL CONTRATTO

ARTICOLO 6 – SPESE E COSTI GRAVANTI SUL CONTRATTO

Sul contratto gravano i seguenti oneri:

6.1. Spese di emissione
Le spese effettivamente sostenute per l'emissione del contratto, in cifra fissa pari a 250,00 euro, vengono trattenute dalla Società soltanto in caso di esercizio della facoltà di recesso dal contratto ai sensi del precedente Articolo 5.

6.2. Spese di gestione
A fronte dell'attività di gestione di cui al successivo Articolo 15, il contratto prevede una spesa annua in misura percentuale pari al 2,60%, addebitata, con riferimento a ciascuno degli OICR collegati al contratto, mediante riduzione del corrispondente numero di quote/azioni.
Il calcolo avviene quotidianamente applicando l'equivalente misura giornaliera della suddetta percentuale al numero di quote/azioni che risultano giornalmente assegnate al contratto ai sensi del successivo Articolo 7 e determinando così il numero di quote/azioni corrispondente alla frazione giornaliera delle spese di gestione.
Il prelievo avviene, con periodicità trimestrale, successivamente alla chiusura di ogni trimestre solare di durata contrattuale. Il numero di quote/azioni da prelevare si ottiene dalla somma di tutte le quote/azioni corrispondenti alla frazione giornaliera delle spese di gestione determinate per ogni giorno del trimestre solare cui il calcolo si riferisce. Detto prelievo viene altresì effettuato, secondo le medesime modalità su indicate, in occasione di ogni operazione di disinvestimento del numero totale di quote/azioni di ciascuno degli OICR collegati al contratto effettuata in forza del contratto medesimo – ad esclusione del disinvestimento conseguente al recesso -, per la frazione di trimestre solare trascorsa dalla data in cui ha termine il trimestre solare ultimo trascorso.

6.3. Costi di riscatto (totale o parziale)
Il contratto prevede un costo in cifra fissa pari a 50,00 euro, da applicarsi esclusivamente a seguito della richiesta di riscatto totale o di ciascuna richiesta di riscatto parziale, pervenuta alla Società nel corso del primo anno di durata contrattuale.

ARTICOLO 7 – QUOTE/AZIONI ASSEGNATE AL CONTRATTO

Il numero di quote/azioni di ciascuno degli OICR che risultano assegnate al contratto è dato dal numero di quote/azioni assegnate al contratto a fronte di ciascun premio corrisposto ai sensi del precedente Articolo 2, di eventuali rimborsi commissionali secondo quanto di seguito precisato, degli switch e dell'attività di gestione ai sensi rispettivamente dei successivi Articoli 8 e 15, al netto delle quote/azioni disinvestite a seguito del prelievo delle spese di gestione, degli switch, degli eventuali riscatti parziali e dell'attività di gestione ai sensi rispettivamente del precedente Articolo 6, paragrafo 6.2, e dei successivi Articoli 8, 9 e 15.

Il numero di quote/azioni di ciascuno degli OICR collegati al contratto da adottare per il calcolo delle somme liquidabili ai sensi del contratto ovvero per le operazioni di switch ai sensi del successivo Articolo 8 e per l'attività di gestione ai sensi del successivo Articolo 15, coincide con il numero di dette quote/azioni che, secondo le modalità di determinazione sopra precisate, risultano assegnate al contratto medesimo alle rispettive *date di riferimento* di cui al successivo Articolo 10, paragrafo 10.1. .

Eventuali rimborsi commissionali (rebates), derivanti da accordi di retrocessione di utilità, verranno riconosciuti al contratto sotto forma di assegnazione di un numero di quote/azioni di ciascuno degli OICR oggetto dell'accordo di retrocessione - o che ha sostituito tale OICR - e in cui il capitale è investito, in misura equivalente all'ammontare dei rebates retrocessi alla Società.
L'anzidetta assegnazione avverrà con cadenza annuale a condizione che l'ammontare dei rebates retrocessi alla Società nel corso dell'anno solare ultimo trascorso, per ogni OICR oggetto del riconoscimento, non risulti inferiore all'importo minimo richiesto pari a 50,00 euro. I rebates, relativi ad ogni OICR oggetto del riconoscimento, retrocessi alla Società nel corso dell'anno solare ultimo trascorso per un ammontare inferiore al su indicato importo minimo richiesto concorreranno ogni anno solare successivo al raggiungimento di detto importo minimo - andandosi a sommare all'ammontare di nuovi eventuali rebates da riconoscere al medesimo OICR - finché comunque non determinano un'assegnazione di quote/azioni.

Si precisa che, raggiunto l'ammontare dei rebates che determina un'assegnazione di quote/azioni, tale assegnazione avverrà adottando il valore unitario delle quote/azioni di cui al successivo Articolo 10, paragrafo 10.1., punto 10.1.5..

ARTICOLO 8 - TRASFERIMENTO AD ALTRO OICR (SWITCH)
A condizione che:

- **il contratto sia in vigore;**
- **sia trascorso il periodo utile per esercitare il diritto di recesso dal contratto ai sensi del precedente Articolo 5;**
- **il numero degli OICR che risultano complessivamente collegati al contratto, a seguito di ciascuna operazione di switch, non risulti comunque superiore a dodici,**

l'Investitore-contraente può richiedere alla Società il trasferimento, totale o parziale, delle quote/azioni che risultano assegnate al contratto ai sensi del precedente Articolo 7, da uno o più OICR collegati al contratto ad un altro OICR o ad altri OICR scelto/i dall'Investitore-contraente medesimo fra quelli inclusi nel Paniere.

La richiesta di trasferimento **deve essere effettuata dall'Investitore-contraente per iscritto e debitamente firmata dall'Investitore-contraente medesimo, per il tramite del competente Soggetto distributore.**

All'atto della richiesta, **l'Investitore-contraente deve indicare**:

- l'OICR o gli OICR oggetto di disinvestimento ed il numero di quote/azioni dello/degli stesso/i OICR da disinvestire;
- l'OICR o gli OICR oggetto di reinvestimento e, in caso di più OICR, la ripartizione secondo la quale intende reinvestire tra di essi;
- l'OICR prescelto, fra quelli oggetto di reinvestimento, per l'assegnazione al contratto delle quote/azioni derivanti dalla sommatoria di ciascun eventuale "*controvalore residuo*", di seguito definito, relativo ad ogni OICR oggetto di disinvestimento per il quale detto *controvalore residuo* risulti positivo.

In esecuzione della richiesta di trasferimento ricevuta, la Società:

1. determina, con riferimento ad ogni singolo OICR oggetto di disinvestimento, i seguenti controvalori:

- *Controvalore atteso*: pari ad un ammontare non inferiore al 95,00% dell'importo che si ottiene moltiplicando il numero di quote/azioni oggetto del disinvestimento, e indicate nell'anzidetta richiesta di trasferimento, per il relativo valore unitario di cui al successivo Articolo 10, paragrafo 10.1., punto 10.1.4., lettera a);
- *Controvalore effettivo*: rappresenta l'ammontare effettivamente disinvestito dal singolo OICR, dato dall'importo che si ottiene moltiplicando il suindicato numero di quote/azioni oggetto del disinvestimento per il relativo valore unitario di cui al successivo Articolo 10, paragrafo 10.1., punto 10.1.4., lettera b);
- *Controvalore residuo*: si ottiene sottraendo il *controvalore atteso* dal *controvalore effettivo,*

2. assegna al contratto:

- 2.1. <u>in ordine a ciascun OICR oggetto di disinvestimento per il quale l'importo del *controvalore residuo* risulti negativo o nullo</u>, un numero di quote/azioni del/i nuovo/i OICR, dato dal rapporto tra il *controvalore effettivo* - suddiviso secondo la ripartizione prescelta dall'Investitore-contraente per l'operazione di reinvestimento indicata nella richiesta - ed il relativo valore unitario di cui al successivo Articolo 10, paragrafo 10.1., punto 10.1.4., lettera b);
- 2.2. <u>in ordine a ciascun OICR oggetto di disinvestimento per il quale l'importo del *controvalore residuo* risulti positivo</u>, un numero di quote/azioni del/i nuovo/i OICR, dato dal rapporto tra il *controvalore atteso* - suddiviso secondo la ripartizione prescelta dall'Investitore-contraente per l'operazione di reinvestimento indicata nella richiesta - ed il relativo valore unitario di cui al successivo Articolo 10, paragrafo 10.1., punto 10.1.4., lettera b);
- 2.3. un numero di quote/azioni dell'OICR prescelto per il reinvestimento del *controvalore residuo* ed indicato nella richiesta, che si ottiene dividendo per il relativo valore unitario di cui al successivo Articolo 10, paragrafo 10.1., punto 10.1.4., lettera c) la sommatoria di ciascun *controvalore residuo* relativo ad ogni OICR oggetto di disinvestimento per il quale detto *controvalore residuo* risulti positivo.

Per tutte le operazioni di disinvestimento/reinvestimento di quote/azioni comunque effettuate con riferimento al Paniere e/o ad uno o più degli OICR selezionati dall'Investitore-contraente, si veda anche quanto previsto al successivo Articolo 15.

ARTICOLO 9 - RISCATTO

A condizione che il contratto sia in vigore e sia trascorso il periodo utile per esercitare il diritto di recesso dal contratto ai sensi del precedente Articolo 5, l'Investitore-contraente può richiedere la corresponsione totale o parziale del valore di riscatto.
La richiesta di riscatto **deve pervenire alla Società – per iscritto, debitamente firmata dall'Investitore-contraente medesimo e corredata della documentazione prevista al successivo Articolo 17 – per il tramite del competente Soggetto distributore o mediante lettera raccomandata indirizzata alla Direzione Generale della Società, Via Gramsci 7, 10121 – Torino (TO) – Italia**.

9.a - Riscatto totale

La richiesta di riscatto totale determina la risoluzione del contratto e consiste nel disinvestimento del numero totale delle quote/azioni assegnate al contratto ai sensi del precedente Articolo 7.

Il valore di riscatto totale si ottiene sottraendo dalla somma degli importi dati dal prodotto del numero di quote/azioni di ciascun OICR, che risultano assegnate al contratto ai sensi del precedente Articolo 7, per il relativo valore unitario di cui al successivo Articolo 10, paragrafo 10.1., punto 10.1.3., il costo di riscatto di cui al precedente Articolo 6, paragrafo 6.3.. Qualora, alla *data di riferimento* di cui al successivo Articolo 10, paragrafo 10.1., punto 10.1.3., risultino premi corrisposti a fronte dei quali la Società non abbia ancora assegnato il corrispondente numero di quote/azioni, il valore di riscatto totale come sopra calcolato viene aumentato del capitale investito derivante dai suddetti premi, definito al precedente Articolo 2.

9.b - Riscatto parziale

Il riscatto parziale non determina la risoluzione del contratto e consiste nel disinvestimento di un numero di quote/azioni che risultano assegnate al contratto ai sensi del precedente Articolo 7 con riferimento a ciascuno degli OICR collegati al contratto medesimo ed oggetto dell'operazione di riscatto parziale.

Nella richiesta di riscatto parziale, l'Investitore-contraente deve indicare il predetto numero di quote/azioni da disinvestire, specificandone la ripartizione tra gli OICR collegati al contratto.
Si precisa che, in presenza di più OICR collegati al contratto, il riscatto parziale può essere richiesto anche per il totale del numero di quote/azioni, assegnate al contratto ai sensi del precedente Articolo 7 , di uno o più degli OICR collegati al contratto, **a condizione che il numero totale di quote/azioni oggetto di riscatto parziale risulti comunque inferiore al numero totale di quote/azioni che risultano assegnate al contratto ai sensi del precedente Articolo 7**.

Con riferimento a ciascun OICR le cui quote/azioni, assegnate al contratto ai sensi del precedente Articolo 7, sono state oggetto di riscatto parziale :

- il valore di riscatto parziale si ottiene moltiplicando il numero delle quote/azioni disinvestite, indicato dall'Investitore-contraente nella richiesta, per il relativo valore unitario di cui al successivo Articolo 10, paragrafo 10.1., punto 10.1.3.;
- il numero di quote/azioni che residua dopo l'operazione di riscatto parziale (quote/azioni residue) si ottiene sottraendo dal numero di quote/azioni, che risultano assegnate al contratto ai sensi del precedente Articolo 7 prima di tale operazione, il numero di quote/azioni disinvestite.

Il valore di riscatto parziale liquidabile complessivamente all'Investitore-contraente si ottiene sottraendo alla somma dei valori di riscatto parziale liquidabili con riferimento a ciascun OICR, le cui quote/azioni sono state oggetto dell'operazione di riscatto parziale, il costo di riscatto di cui al precedente Articolo 6, paragrafo 6.3. .
Il totale del numero di quote/azioni residue si ottiene sottraendo dal numero totale di quote/azioni, che risultano assegnate al contratto ai sensi del precedente Articolo 7 prima di tale operazione, la somma del numero di quote/azioni disinvestite con riferimento a ciascun OICR.

ARTICOLO 10 - VALORE UNITARIO DELLE QUOTE/AZIONI E OPERAZIONI IN DIVISA DIVERSA DALL'EURO

10.1 – Valore unitario delle quote/azioni

Il valore unitario delle quote/azioni di ciascuno degli OICR - di seguito "*uNAV" (unit Net Asset Value)* - cui sono direttamente collegate le prestazioni/somme dovute in forza del contratto, è :

- calcolato dalla Società di Gestione dell'OICR, con la periodicità richiesta dal rispettivo regolamento o statuto e con riferimento al giorno ivi previsto per la rilevazione dei prezzi/valori di chiusura delle attività finanziarie in cui il predetto OICR investe*;*
- disponibile sul sito internet www.bimvita.it, nonché presso ciascun Soggetto distributore.

10.1.1. in ordine all'assegnazione del numero di quote/azioni a seguito del versamento del premio - Articolo 2, si adotta il primo *uNAV* disponibile successivo alla *data di riferimento.* Per *data di riferimento* si intende la data di versamento del premio, se tale data coincide con un giorno lavorativo della Società; in caso contrario, per *data di riferimento* si intende il primo giorno lavorativo della Società successivo alla data di versamento del premio;

10.1.2. in ordine al disinvestimento del numero di quote/azioni a seguito di liquidazione in caso di decesso dell'Assicurato – Articolo 1, si adotta il primo *uNAV* disponibile successivo alla *data di riferimento.* Per *data di riferimento* si intende il primo giorno lavorativo della Società successivo:

- al giorno coincidente con la data apposta sulla relativa comunicazione scritta effettuata per il tramite del competente Soggetto distributore, debitamente firmata da parte dei Beneficiari/Aventi diritto e corredata del certificato di morte dell'Assicurato;

ovvero

- al giorno in cui è pervenuta alla Società la lettera raccomandata - indirizzata alla Direzione Generale della Società, Via Gramsci 7, 10121 – Torino (TO) – Italia - completa della sopra precisata comunicazione debitamente firmata da parte dei Beneficiari/Aventi diritto e corredata del certificato di morte dell'Assicurato;

10.1.3. in ordine al disinvestimento del numero di quote/azioni a seguito di: esercizio del diritto di recesso dal contratto – Articolo 5 e riscatto totale o parziale - Articolo 9, si adotta il primo *uNAV* disponibile successivo alla *data di riferimento.* Per *data di riferimento* si intende il primo giorno lavorativo della Società successivo:

- al giorno coincidente con la data apposta sulla relativa comunicazione/richiesta scritta effettuata per il tramite del competente Soggetto distributore, debitamente firmata da parte dell'Investitore-contraente e corredata della documentazione completa prevista al successivo Articolo 17;

ovvero

- al giorno in cui è pervenuta alla Società la lettera raccomandata - indirizzata alla Direzione Generale della Società, Via Gramsci 7, 10121 – Torino (TO) – Italia - completa della sopra precisata comunicazione/richiesta debitamente firmata da parte dell'Investitore-contraente e corredata della documentazione completa prevista al successivo Articolo 17;

10.1.4. in ordine al disinvestimento ed al reinvestimento del numero di quote/azioni a seguito di trasferimento (totale o parziale) ad altro OICR (switch) - Articolo 8:

a) per la determinazione del *controvalore atteso* di cui al precedente Articolo 8, si adotta lo *uNAV* ultimo disponibile/conosciuto alla *data di riferimento.* Per *data di riferimento* si intende la data apposta sulla richiesta di trasferimento effettuata per iscritto per il tramite del competente Soggetto distributore, debitamente firmata da parte dell'Investitore-contraente;

b) per la determinazione del *controvalore effettivo* di cui al precedente Articolo 8 e per il calcolo del numero di quote/azioni del/i nuovo/i OICR da assegnare al contratto di cui al precedente Articolo 8, paragrafo 2., punti 2.1. e 2.2., si adotta il primo *uNAV* disponibile successivo alla *data di riferimento.* Per *data di riferimento* si intende il primo giorno lavorativo della Società successivo al giorno coincidente con la data apposta sulla richiesta di trasferimento effettuata per iscritto per il tramite del competente Soggetto distributore, debitamente firmata da parte dell'Investitore-contraente;

c) per la determinazione del numero di quote/azioni del nuovo OICR, prescelto dall'Investitore-contraente ed oggetto di reinvestimento del *controvalore residuo*, di cui al precedente Articolo 8, paragrafo 2., punto 2.3., si adotta il primo *uNAV* disponibile successivo alla *data di riferimento.* Per *data di*

riferimento si intende il giorno lavorativo della Società in cui è pervenuta alla Stessa, da parte delle Società di gestione del risparmio/SICAV di competenza, la comunicazione dell'avvenuta esecuzione dell'ordine di disinvestimento del numero di quote/azioni dell'OICR o degli OICR oggetto del disinvestimento medesimo;

10.1.5. in ordine all'assegnazione del numero di quote/azioni a seguito del raggiungimento di un ammontare di rebates non inferiore all'importo minimo richiesto - Articolo 7, si adotta il primo *uNAV* disponibile successivo alla *data di riferimento.* Per *data di riferimento* si intende il quinto giorno lavorativo della Società successivo al 31 dicembre dell'anno solare in cui viene raggiunto un ammontare di rebates non inferiore all'importo minimo richiesto di cui al precedente Articolo 7.

Si considera giorno lavorativo della Società il giorno durante il quale sia consentito il regolare svolgimento dell'attività aziendale in conformità al relativo contratto di lavoro vigente.

10.2 – Operazioni in divisa diversa dall'Euro

Con riferimento allo/agli OICR collegati al contratto denominato/i in valuta diversa dall'Euro, la Società effettuerà la conversione degli importi investiti/disinvestiti/reinvestiti prendendo a riferimento tassi di cambio correnti accertati su mercati di rilevanza e significatività internazionali, rilevati il medesimo giorno dello *uNAV* adottato per le operazioni di assegnazione/disinvestimento/reinvestimento delle quote/azioni relative a detto/i OICR.

ARTICOLO 11 - REGOLAMENTAZIONE RELATIVA A PIÙ OPERAZIONI SUL CONTRATTO RICHIESTE CONTEMPORANEAMENTE

Qualora l'Investitore-contraente intenda effettuare contemporaneamente più di una delle operazioni a lui consentite, la Società, dopo aver effettuato le eventuali operazioni conseguenti all'attività di gestione di cui al successivo Articolo 15, seguirà il seguente ordine cronologico:

I. liquidazione del riscatto parziale;
II. trasferimento ad altro OICR (switch);
III. assegnazione quote/azioni a seguito di versamento dei premi.

ARTICOLO 12 - CESSIONE, PEGNO E VINCOLO

L'Investitore-contraente può cedere ad altri il contratto, così come può darlo in pegno o comunque vincolare le somme dovute dalla Società.

Tali atti, per avere efficacia nei confronti della Società, devono risultare dalla Scheda Contrattuale o da apposita appendice contrattuale ed essere firmati dalle parti interessate.

Nel caso di pegno o vincolo, le operazioni di recesso e di riscatto richiedono l'assenso scritto del creditore pignoratizio o del vincolatario.

ARTICOLO 13 – OPZIONI

A condizione che il contratto sia in vigore e sia trascorso il periodo utile per esercitare il diritto di recesso dal contratto ai sensi del precedente Articolo 5, l'Investitore-contraente, con effetto da un anniversario della decorrenza, può chiedere, **rinunciando alle prestazioni assicurative di cui al precedente Articolo 1 e purché l'importo annuo della rendita erogabile sia almeno pari a Euro 3.000,00**, la conversione del capitale corrispondente al valore di riscatto totale, di cui al precedente Articolo 9, in una delle seguenti forme di rendita:

a) una rendita vitalizia da corrispondere finché l'Assicurato sia in vita;
b) una rendita da corrispondere in modo certo nei primi 5 o 10 anni (e quindi anche in caso di decesso dell'Assicurato) e successivamente finché l'Assicurato sia in vita;
c) una rendita su due Assicurati – previa designazione del secondo Assicurato – da corrispondere interamente purché entrambi siano in vita e successivamente, in misura totale o parziale, finché l'Assicurato superstite sia in vita.

Durante l'erogazione della rendita **il contratto non è riscattabile e non possono essere corrisposti premi.**

La determinazione dell'importo annuo della rendita e la sua erogazione avverrà alle condizioni e con le modalità applicate dalla Società all'epoca della richiesta di corresponsione e risultanti da apposita appendice contrattuale.

La richiesta di corresponsione deve pervenire alla Società – per iscritto, con almeno 90 giorni di preavviso rispetto all'anniversario della decorrenza considerato, debitamente firmata dall'Investitore-contraente medesimo e corredata della documentazione prevista – per il tramite del competente Soggetto distributore o con lettera raccomandata indirizzata alla Direzione Generale della Società, Via Gramsci 7, 10121 – Torino (TO) – Italia.

ARTICOLO 14 - DUPLICATO DI POLIZZA

In caso di smarrimento, sottrazione o distruzione dell'originale della polizza, l'Investitore-contraente o gli Aventi diritto possono ottenerne un duplicato a proprie spese e responsabilità.

ARTICOLO 15 – ATTIVITA' DI GESTIONE

Nel rispetto delle categorie di appartenenza denominate Combinazioni BIM VITA ("Combinazioni") che includono OICR collegati al contratto, la Società effettua un'attività di gestione, finalizzata all'individuazione degli OICR ritenuti dalla Stessa migliori all'interno di ciascuna di dette Combinazioni.

L'attività di gestione consiste in una periodica analisi finanziaria qualitativa e quantitativa degli OICR collegati al contratto e del mercato finalizzata all'esclusione di OICR presenti nel Paniere e/o all'inserimento, nel Paniere stesso, di nuovi OICR rientranti nelle Combinazioni.

Inoltre la Società effettuerà operazioni di compravendita esclusivamente di OICR appartenenti a ciascuna delle Combinazioni, disinvestendo il numero di quote/azioni, assegnate al contratto ai sensi del precedente Articolo 7, con riferimento ad ogni OICR collegato al contratto valutato non più idoneo e reinvestendo il relativo controvalore in un altro OICR ritenuto migliore: pertanto per ciascuna Combinazione, qualora un OICR dovesse registrare la peggiore performance per tre mesi consecutivi (osservazioni mensili), la Società potrà sostituirlo con il miglior OICR appartenente alla stessa Combinazione. Si precisa che:

- il miglior OICR sarà determinato sulla base della performance trimestrale ultima disponibile.
- la performance mensile viene calcolata sottraendo un'unità al rapporto tra l'ultimo *uNAV* disponibile del mese di osservazione e l'ultimo *uNAV* disponibile, del medesimo OICR, del mese precedente.
- la performance trimestrale viene calcolata sottraendo un'unità al rapporto tra l'ultimo *uNAV* disponibile del trimestre di osservazione e l'ultimo *uNAV* disponibile, del medesimo OICR, del trimestre precedente.

Le operazioni di compravendita derivanti dall'attività di gestione periodica sono effettuate alla data di riferimento, che è il secondo mercoledì, lavorativo, di ogni mese successivo al periodo mensile di osservazione.

Nel caso di mercoledì non lavorativo si assume quale data di riferimento il primo giorno lavorativo successivo. Ogni variazione della data di riferimento delle operazioni di investimento e disinvestimento verrà comunicata tempestivamente all'Investitore-contraente.

Ai fini della determinazione dell'importo trasferito da un OICR all'altro si assume il rispettivo *uNAV* relativo alla data di riferimento, individuato nei termini sopra indicati.

L'attività di gestione periodica sopra descritta è affiancata da un'attività di salvaguardia del contratto, finalizzata a tutelare le scelte e l'interesse dell'Investitore-contraente a fronte di eventi esogeni inerenti gli OICR collegati al contratto. L'attività di salvaguardia è effettuata dalla Società su ogni OICR del Paniere che:

- sia momentaneamente sospeso alla vendita;
- sia coinvolto in operazioni di fusione o di liquidazione decise dalla Società di gestione del risparmio o dalla Sicav stessa.

In questi casi la Società può decidere di investire il premio versato o di effettuare l'operazione di switch richiesta, sul miglior OICR appartenente alla medesima Combinazione.

Il miglior OICR sarà determinato sulla base della performance mensile ultima disponibile.

IV) BENEFICIARI E PAGAMENTI DELLA SOCIETÀ

ARTICOLO 16 - BENEFICIARI

L'Investitore-contraente designa i Beneficiari e può in qualsiasi momento revocare o modificare tale designazione. La designazione dei Beneficiari non può essere revocata o modificata nei seguenti casi:

1. dopo che l'Investitore-contraente ed il Beneficiario abbiano dichiarato per iscritto alla Società, rispettivamente, la rinuncia al potere di revoca e l'accettazione del beneficio;
2. dopo la morte dell'Investitore-contraente;
3. dopo che, verificatosi l'evento previsto, il Beneficiario abbia comunicato per iscritto alla Società di volersi avvalere del beneficio.

In tali casi le operazioni di recesso, riscatto, pegno o vincolo, richiedono l'assenso scritto dei Beneficiari.

La designazione dei Beneficiari e le sue eventuali revoche o modifiche devono essere disposte per testamento oppure effettuate mediante comunicazione scritta alla Società – debitamente firmata dall'Investitore-contraente – per il tramite del competente Soggetto distributore o con lettera raccomandata indirizzata alla Direzione Generale della Società, Via Gramsci 7, 10121 – Torino (TO) – Italia.

ARTICOLO 17 - PAGAMENTI DELLA SOCIETÀ

Tutti i pagamenti dovuti dalla Società in esecuzione del contratto vengono effettuati presso il domicilio del competente Soggetto distributore o quello della Società medesima, contro rilascio di regolare quietanza da parte degli Aventi diritto e dietro esibizione dell'originale della polizza e delle eventuali appendici contrattuali (originale che verrà ritirato nei casi di pagamento derivante dalla risoluzione del contratto).

Qualora il pagamento avvenga mediante bonifico sul conto corrente intestato/cointestato all'Investitore-contraente, la relativa scrittura di addebito sul conto corrente della Società costituisce la prova del pagamento.

Per tutti i pagamenti della Società, devono essere preventivamente consegnati alla Stessa, per il tramite del competente Soggetto distributore oppure a mezzo lettera raccomandata indirizzata alla Direzione Generale della Società, Via Gramsci 7, 10121 – Torino (TO) – Italia, i documenti necessari in relazione alla causa del pagamento richiesto (vedi Allegato A).

Qualora l'esame della suddetta documentazione evidenzi situazioni particolari o dubbie tali da non consentire la verifica dell'obbligo di pagamento o l'individuazione degli Aventi diritto o l'adempimento agli obblighi di natura fiscale, la Società richiederà tempestivamente l'ulteriore documentazione necessaria in relazione alle particolari esigenze istruttorie.

Verificata la sussistenza dell'obbligo di pagamento, la somma dovuta viene messa a disposizione degli Aventi diritto entro 30 giorni dalla data in cui è sorto l'obbligo stesso, purché a tale data – come definita nelle presenti Condizioni Contrattuali in relazione all'evento che causa il pagamento – la Società abbia ricevuto tutta la documentazione necessaria; in caso contrario, la somma dovuta viene messa a disposizione entro 30 giorni dal ricevimento da parte della Società della suddetta documentazione completa. Decorso tale termine - ed a partire dal medesimo fino alla data dell'effettivo pagamento - sono dovuti gli interessi moratori a favore degli Aventi diritto, calcolati secondo i criteri della capitalizzazione semplice, al tasso annuo pari al saggio legale tempo per tempo in vigore anche agli eventuali fini ed effetti di cui all'art. 1224, comma 2 del Codice Civile.

Resta fermo che, ai fini della sussistenza dell'obbligo di pagamento, ai sensi del precedente Articolo 10, deve essere anche trascorsa utilmente *la data di riferimento* ed, inoltre, deve essersi reso disponibile il relativo *uNAV* da adottare per le operazioni di assegnazione/disinvestimento/reinvestimento delle quote/azioni.

V) LEGGE APPLICABILE, FISCALITÀ E FORO COMPETENTE

ARTICOLO 18 – OBBLIGHI DELLA SOCIETÀ E DELL'INVESTITORE-CONTRAENTE – LEGGE APPLICABILE

Gli obblighi della Società e dell'Investitore-contraente risultano esclusivamente dal contratto e dalle relative appendici da Essi firmati. Per tutto quanto non disciplinato dal contratto e dalle relative appendici valgono le norme della legge italiana.

ARTICOLO 19 – TASSE E IMPOSTE

Le tasse e le imposte relative al contratto sono a carico dell'Investitore-contraente o dei Beneficiari ed Aventi diritto.

ARTICOLO 20 - FORO COMPETENTE

Per le controversie relative al contratto, il Foro competente è quello del luogo ove risiedono o hanno eletto domicilio l'Investitore-contraente o i Beneficiari ed Aventi diritto.

Allegato A

DOCUMENTAZIONE DA PRESENTARE ALLA SOCIETÀ IN RELAZIONE ALLA CAUSA DEL PAGAMENTO, O TRAMITE IL COMPETENTE SOGGETTO DISTRIBUTORE O DIRETTAMENTE ALLA SOCIETA' A MEZZO LETTERA RACCOMANDATA.	
Riscatto totale	• Modulo per la richiesta di pagamento (disponibile presso i Soggetti distributori) debitamente compilato e sottoscritto dall'Investitore-contraente. • Originale della polizza e delle eventuali appendici. • Copia di un documento di identità in corso di validità dell'Investitore-contraente. • Svincolo da parte del vincolatario o assenso al pagamento del creditore pignoratizio in caso di polizza vincolata o ceduta in pegno.
Riscatto parziale	• Modulo per la richiesta di pagamento (disponibile presso i Soggetti distributori) debitamente compilato e sottoscritto dall'Investitore-contraente. • Copia di un documento di identità in corso di validità dell'Investitore-contraente. • Svincolo da parte del vincolatario o assenso al pagamento del creditore pignoratizio in caso di polizza vincolata o ceduta in pegno.
Decesso dell'Assicurato	• Modulo per la richiesta di pagamento (disponibile presso i Soggetti distributori) debitamente compilato e sottoscritto dagli Aventi diritto. • Originale della polizza e delle eventuali appendici. • Copia di un documento di identità in corso di validità del Beneficiario. • Certificato di morte dell'Assicurato. • Codice fiscale del Beneficiario. • Originale dell'atto di notorietà reso innanzi a un Notaio o altro organo deputato a riceverlo (quale, ad esempio, un Cancelliere di un ufficio giudiziario o un Segretario Comunale), dal quale risulti se è stato redatto o meno testamento e se quest'ultimo, di cui deve essere rimesso l'atto notarile di pubblicazione, è l'unico o l'ultimo conosciuto, valido e non impugnato. Se sul contratto risultano indicati, quali Beneficiari, gli eredi legittimi dell'Assicurato, l'atto di notorietà dovrà riportare l'elenco di tutti gli eredi legittimi dell'Assicurato, con l'indicazione delle generalità complete, dell'età, del loro rapporto di parentela, della capacità di agire di ciascuno di essi, nonché dell'eventuale stato di gravidanza della vedova. Nel caso che siano designati Beneficiari diversi dagli eredi legittimi, l'atto di notorietà dovrà indicare i dati anagrafici dei soggetti aventi diritto in qualità di Beneficiari. **Ricordiamo che non è consentita la presentazione della dichiarazione sostitutiva dell'atto di notorietà (di cui all'art. 47 del D.P.R. 445/2000) che ha validità unicamente tra privato e organi della pubblica amministrazione.** • Relazione del medico curante sulle cause del decesso redatta su apposito modello fornito dalla Società, debitamente compilato. • Copia integrale delle cartelle cliniche relative ad eventuali periodi di degenza dell'Assicurato presso Ospedali o Case di Cura, complete di anamnesi patologica remota. • Documento rilasciato dall'autorità competente ed eventuale chiusa istruttoria da cui si desumano le precise circostanze del decesso, in caso di morte violenta (infortunio, suicidio, omicidio). • Originale del decreto del Giudice Tutelare, se fra gli Aventi diritto vi sono minori od incapaci, che autorizzi l'Esercente la potestà parentale od il Tutore alla riscossione della somma spettante ai minori od agli incapaci, indicando anche le modalità per il reimpiego di tale somma ed esonerando la Società da ogni responsabilità al riguardo.

	• Svincolo da parte del vincolatario o assenso al pagamento del creditore pignoratizio in caso di polizza vincolata o ceduta in pegno.

Qualora l'esame della suddetta documentazione evidenzi situazioni particolari o dubbie tali da non consentire la verifica dell'obbligo di pagamento o l'individuazione degli Aventi diritto o l'adempimento agli obblighi di natura fiscale, la Società richiederà tempestivamente l'ulteriore documentazione necessaria in relazione alle particolari esigenze istruttorie.

INFORMATIVA
dati personali comuni e sensibili ai sensi dell'art. 13 Decreto Legislativo 30.6.2003 n. 196

*In conformità all'art. 13 del Decreto Legislativo 30/6/2003 n. 196 (di seguito denominato Codice), la sottoscritta Società - **in qualità di Titolare** - La informa sull'uso dei Suoi dati personali e sui Suoi diritti (art. 7 del Codice)*

1. Trattamento dei dati personali per finalità assicurative

La Società tratta i dati personali da Lei forniti o dalla stessa già detenuti, per concludere, gestire ed eseguire il contratto da Lei richiesto, nonché gestire e liquidare i sinistri attinenti all'esercizio dell'attività assicurativa e riassicurativa, a cui la Società è autorizzata ai sensi delle vigenti disposizioni di legge. Nell'ambito della presente finalità il trattamento viene altresì effettuato per la prevenzione ed individuazione delle frodi assicurative e relative azioni legali.
In tal caso, ferma la Sua autonomia personale, il conferimento dei dati personali da Lei effettuato potrà essere:

a) obbligatorio in base a legge, regolamento o normativa comunitaria (ad esempio, per antiriciclaggio, Casellario centrale infortuni, Motorizzazione civile);
b) strettamente necessario alla conclusione di nuovi rapporti o alla gestione ed esecuzione dei rapporti giuridici in essere o alla gestione e liquidazione dei sinistri.

Qualora Lei rifiuti di fornire i dati personali richiesti, la Società non potrà concludere od eseguire i relativi contratti di assicurazione o gestire e liquidare i sinistri.

2. Trattamento dei dati personali per finalità promozionali/commerciali

In caso di Suo consenso i Suoi dati potranno essere utilizzati per finalità di profilazione della Clientela, di informazione e promozione commerciali di prodotti e servizi, nonché di indagini sul gradimento circa la qualità di quelli da Lei già ricevuti e di ricerche di mercato.
In tali casi il conferimento dei Suoi dati personali sarà esclusivamente facoltativo ed un Suo eventuale rifiuto non comporterà alcuna conseguenza sui rapporti giuridici in essere ovvero in corso di costituzione, precludendo solo l'espletamento delle attività indicate nel presente punto.

3. Modalità del trattamento dei dati

Il trattamento dei Suoi dati personali potrà essere effettuato anche con l'ausilio di mezzi elettronici o comunque automatizzati, con modalità e procedure strettamente necessarie al perseguimento delle finalità sopra descritte; è invece esclusa qualsiasi operazione di diffusione dei dati.
La Società svolge il trattamento direttamente tramite soggetti appartenenti alla propria organizzazione o avvalendosi di soggetti esterni alla Società stessa, facenti parte del settore assicurativo o correlati con funzioni meramente organizzative. Tali soggetti tratteranno i Suoi dati:

a) conformemente alle istruzioni ricevute dalla Società in qualità di responsabili o di incaricati, tra i quali indichiamo i dipendenti o collaboratori della Società stessa addetti alle strutture aziendali nell'ambito delle funzioni cui sono adibiti ed esclusivamente per il conseguimento delle specifiche finalità indicate nella presente informativa. L'elenco aggiornato dei responsabili e delle categorie di incaricati è conoscibile ai riferimenti sotto indicati (*);
b) in totale autonomia, in qualità di distinti Titolari.

4. Comunicazione dei dati personali

a) I Suoi dati personali possono essere comunicati esclusivamente per le finalità di cui al punto 1 o per obbligo di legge agli altri soggetti del settore assicurativo (costituenti la c.d. catena assicurativa), quali assicuratori, coassicuratori e riassicuratori; agenti, subagenti, produttori di agenzia, mediatori di assicurazione ed altri canali di acquisizione di contratti di assicurazione (ad esempio, banche e SIM); legali, periti e autofficine; società di servizi a cui siano affidati la gestione, la liquidazione ed il pagamento dei sinistri, nonché società di servizi informatici, di archiviazione od altri servizi di natura tecnico/organizzativa; banche depositarie per i Fondi Pensione; organismi associativi (ANIA e, conseguentemente, imprese di assicurazione ad essa associate) e consortili propri del settore assicurativo, ISVAP, Ministero dell'industria, del commercio e dell'artigianato, CONSAP, UCI, Commissione di vigilanza sui fondi pensione, Ministero del lavoro e della previdenza sociale ed altre banche dati nei confronti delle quali la comunicazione dei dati è obbligatoria (ad esempio, Ufficio Italiano Cambi, Casellario centrale infortuni, Motorizzazione civile e dei trasporti in concessione);
b) inoltre i dati personali possono essere comunicati, per le finalità di cui al punto 2 a Società del Gruppo FONDIARIA-SAI (società controllanti, controllate e collegate, anche indirettamente, ai sensi delle vigenti disposizioni di legge), a Società specializzate in promozione commerciale, ricerche di mercato ed indagini sulla qualità dei servizi e sulla soddisfazione dei clienti.

L'elenco dei soggetti a cui sono comunicati i dati è conoscibile al riferimento sotto indicato (*).

5. Trasferimento di dati all'estero

I dati personali possono essere trasferiti verso paesi dell'Unione Europea e verso paesi terzi rispetto all'Unione Europea.

6. Diritti dell'interessato

Ai sensi dell'art. 7 del Codice Lei potrà esercitare specifici diritti, tra cui quelli di ottenere dalla Società la conferma dell'esistenza o meno dei propri dati personali e la loro messa a disposizione in forma intelligibile; di avere conoscenza dell'origine dei dati, nonché della logica e delle finalità su cui si basa il trattamento; di ottenere la cancellazione, la trasformazione in forma anonima o il blocco dei dati trattati in violazione di legge, nonché l'aggiornamento, la rettificazione o, se vi è interesse, l'integrazione dei dati; di opporsi, per motivi legittimi, al trattamento stesso.
Per l'esercizio di tali diritti, nonché per conoscere l'elenco dei Responsabili del trattamento (*), Lei potrà rivolgersi al Responsabile pro-tempore del diritto di accesso Dott. Emanuele Erbetta, c/o l'Ufficio Privacy (fax 011.6533613).

(*) elenco disponibile presso l'Ufficio Privacy del Gruppo FONDIARIA-SAI (fax 011.6533613)

BIM VITA S.p.A.
Il rappresentante legale
(Dott. Stefano Piantelli)