

Offerta al pubblico di “FREEFINANCE DI BIM VITA”
prodotto finanziario-assicurativo di tipo Unit Linked
(Codice prodotto: A827.10210)

**PARTE I DEL PROSPETTO D’OFFERTA – INFORMAZIONI SULL’INVESTIMENTO E
SULLE COPERTURE ASSICURATIVE
SUPPLEMENTO DI AGGIORNAMENTO**

Data di deposito in Consob del Supplemento di Aggiornamento: 30/06/2015.

Data di validità del Supplemento di Aggiornamento: dal 01/07/2015.

Le informazioni contenute nella Parte I del Prospetto d’offerta depositata in Consob in data 31/03/2015 e indicate di seguito nel riquadro “Informazioni preesistenti” sono sostituite come riportato nel corrispondente riquadro “Informazioni modificate”, con evidenza in carattere diversificato delle parti variate.

Per facilità di consultazione si precisa che i riquadri contenenti le “Informazioni preesistenti” e le “Informazioni modificate” sono preceduti dall’indicazione dei riferimenti (sezione/paragrafo/punto/lettera) in cui dette informazioni sono riportate nella Parte I del Prospetto d’offerta.

A) INFORMAZIONI GENERALI**4. RECLAMI****Informazioni preesistenti**

Per chiarimenti, informazioni, richieste di invio di documentazione l'Investitore-contraente potrà rivolgersi alla Direzione Generale della Società:

- scrivendo all'indirizzo: Via Gramsci, 7 - 10121 TORINO (TO) - Italia
- telefonicamente al numero +39 011 08281
- via telefax al numero +39 011 0828800
- via posta elettronica all'indirizzo: bimvita@bimvita.it

Il sito internet a disposizione dell'Investitore-contraente e dell'Assicurato per eventuali consultazioni è: www.bimvita.it

Eventuali reclami riguardanti il rapporto contrattuale devono essere inoltrati per iscritto alla Controllante:

Società: UnipolSai Assicurazioni S.p.A.

Funzione: Reclami e Assistenza Clienti

Indirizzo: Via della Unione Europea, 3/B – 20097 San Donato Milanese (MI) Italia

Fax: (+39) 02-5181.5353

e-mail: reclami@unipolsai.it

Fatta salva la facoltà di ricorrere a sistemi conciliativi ove esistenti o, comunque, di adire l'Autorità Giudiziaria (in tal caso il reclamo esula dalla competenza dell'IVASS), qualora l'esponente non si ritenga soddisfatto dell'esito del reclamo o in caso di assenza di riscontro nel termine massimo di 45 giorni, potrà rivolgersi, corredando l'esposto con la copia del reclamo presentato alla Società e dell'eventuale riscontro fornito dalla stessa:

- per questioni attinenti al contratto, nonché al comportamento di agenti, mediatori o broker (e loro collaboratori) e produttori diretti e al comportamento della Società (esclusi i casi di vendita diretta), all'IVASS, Servizio Tutela degli Utenti, Via del Quirinale 21 - 00187 Roma (RM) - Italia, telefono (+39) 06-421331;
- per questioni attinenti alla trasparenza informativa, nonché al comportamento di soggetti abilitati all'intermediazione assicurativa (intermediari incaricati diversi da quelli richiamati al punto precedente) e al comportamento della Società nei casi di vendita diretta, alla CONSOB, Via G.B. Martini 3 – 00198 Roma (RM) - Italia, oppure Via Broletto 7 – 20123 Milano (MI) – Italia, telefono (+39) 06-84771 / (+39) 02-724201.

Il reclamo deve inoltre contenere: nome, cognome e domicilio del reclamante (con eventuale recapito telefonico), individuazione dei soggetti di cui si lamenta l'operato, breve descrizione del motivo della lamentela ed ogni documento utile per descrivere più compiutamente il fatto e le relative circostanze.

Si evidenzia che i reclami per l'accertamento dell'osservanza della vigente normativa di settore vanno presentati direttamente all'Autorità competente. Per ulteriori questioni, l'esponente potrà rivolgersi alle Autorità amministrative competenti.

Informazioni modificate**4. RECLAMI**

Eventuali reclami riguardanti il rapporto contrattuale o la gestione dei sinistri, ovvero un servizio assicurativo devono essere inoltrati per iscritto alla Controllante:

UnipolSai Assicurazioni S.p.A. - Reclami e Assistenza Specialistica Clienti

Via della Unione Europea n. 3/B, 20097

San Donato Milanese (MI)

Fax: 02.51815353 e-mail:

reclami@unipolsai.it

Per poter dare seguito alla richiesta nel reclamo dovranno essere necessariamente indicati nome, cognome e codice fiscale (o partita IVA) del contraente di polizza.

Qualora l'esponente non si ritenga soddisfatto dall'esito del reclamo o in caso di assenza di riscontro nel termine massimo di quarantacinque giorni, potrà rivolgersi a:

- IVASS - Servizio Tutela del Consumatore - Via del Quirinale, 21 - 00187 Roma, telefono 06.421331, per questioni attinenti al contratto nonché al comportamento di agenti, mediatori o broker (e loro collaboratori) e produttori diretti e al comportamento della Società (esclusi i casi di vendita diretta).

I reclami indirizzati per iscritto all'IVASS, anche utilizzando l'apposito modello reperibile sul sito internet dell'IVASS e della Società, contengono:

- a) nome, cognome e domicilio del reclamante, con eventuale recapito telefonico;
- b) individuazione del soggetto o dei soggetti di cui si lamenta l'operato;
- c) breve ed esaustiva descrizione del motivo di lamentela;
- d) copia del reclamo presentato

alla Società e dell'eventuale riscontro fornito dalla stessa;
e) ogni documento utile per descrivere più compiutamente le relative circostanze.

Si evidenzia che i reclami per l'accertamento dell'osservanza della vigente normativa applicabile al settore assicurativo vanno presentati direttamente all'IVASS.

Per la risoluzione della lite transfrontaliera di cui sia parte, il reclamante avente il domicilio in Italia può presentare il reclamo all'IVASS o direttamente al sistema estero competente, individuabile accedendo al sito internet http://ec.europa.eu/internal_market/fin-net/members_en.htm chiedendo l'attivazione della procedura FIN-NET;

- CONSOB - Via G.B. Martini, 3 - 00198 Roma - telefono 06.84771 - oppure Via Broletto, 7 - 20123 Milano - telefono 02.724201, per questioni attinenti alla trasparenza informativa nonché al comportamento di soggetti abilitati all'intermediazione assicurativa (intermediari incaricati diversi da quelli richiamati al punto precedente) e al comportamento della Società nei casi di vendita diretta, corredando l'esposto della documentazione relativa al reclamo trattato dalla Società.

Per ulteriori questioni l'esponente potrà rivolgersi alle altre Autorità amministrative competenti.

Le informazioni utili per la presentazione dei reclami sono riportate sul sito internet della Società www.bimvita.it e nelle comunicazioni periodiche inviate in corso di contratto.

Si ricorda che nel caso di mancato o parziale accoglimento del reclamo, fatta salva in ogni caso la facoltà di adire l'Autorità Giudiziaria, il reclamante potrà ricorrere ai seguenti sistemi alternativi per la risoluzione delle

controversie previsti a livello normativo:

- procedimento di mediazione innanzi ad un organismo di mediazione ai sensi del Decreto Legislativo 4 marzo 2010 n. 28 (e successive modifiche e integrazioni); il ricorso al procedimento di mediazione è condizione di procedibilità della domanda giudiziale; a tale procedura si accede mediante un'istanza da presentare presso un organismo di mediazione tramite l'assistenza di un avvocato di fiducia, con le modalità indicate nel predetto Decreto;
- procedura di negoziazione assistita ai sensi del Decreto Legge 12 settembre 2014 n. 132 (convertito in Legge 10 novembre 2014 n. 162); a tale procedura si accede mediante la stipulazione fra le parti di una convenzione di negoziazione assistita tramite l'assistenza di un avvocato di fiducia, con le modalità indicate nel predetto Decreto.

4.1. RICHIESTE DI CHIARIMENTI, INFORMAZIONI O DI INVIO DI DOCUMENTAZIONE

Per chiarimenti, informazioni, richieste di invio di documentazione l'Investitore-contrante potrà rivolgersi alla Direzione Generale della Società:

- scrivendo all'indirizzo: Via Gramsci,7 – 10121 TORINO (TO) – Italia
- telefonicamente al numero +39 011 08281
- via telefax al numero +39 011 0828800
- via posta elettronica all'indirizzo: bimvita@bimvita.it

Il sito internet a disposizione dell'Investitore- Contraente e dell'Assicurato per eventuali consultazioni è: www.bimvita.it.

B) INFORMAZIONI SUL PRODOTTO FINANZIARIO-ASSICURATIVO DI TIPO *UNIT LINKED*

B.1) INFORMAZIONI SULL'INVESTIMENTO FINANZIARIO

Informazioni preesistenti	Informazioni modificate
<p>.....Omissis.....</p> <p>L'investitore-contraente, in base alla propria propensione al rischio ed aspettativa di rendimento, può infatti liberamente scegliere di investire in un solo OICR oppure di combinare i diversi OICR selezionabili, fino ad un massimo di dodici, fra quelli riservati dalla Società al contratto e distinti per categorie di appartenenza denominate "Combinazioni BIM VITA". Il numero degli OICR che risultano collegati al contratto con riferimento al cumulo dei premi (unico ed eventuali integrativi) complessivamente corrisposti dall'Investitore-contraente nel corso della durata contrattuale non può quindi mai risultare superiore a dodici.</p> <p>Inoltre, a fronte di ciascun premio corrisposto, la parte di capitale investito da destinare all'assegnazione di quote/azioni degli OICR selezionati non può risultare inferiore a 1.000,00 euro per singolo OICR.</p>	<p>.....Omissis.....</p> <p>L'investitore-contraente, in base alla propria propensione al rischio ed aspettativa di rendimento, può infatti liberamente scegliere di investire in un solo OICR oppure di combinare i diversi OICR selezionabili fra quelli riservati dalla Società al contratto e distinti per categorie di appartenenza denominate "Combinazioni BIM VITA". Il numero degli OICR che risultano collegati al contratto con riferimento al cumulo dei premi (unico ed eventuali integrativi) complessivamente corrisposti dall'Investitore-contraente nel corso della durata contrattuale non può comunque mai risultare superiore a:</p> <ul style="list-style-type: none"> ➤ diciannove, nel caso in cui, al termine di ogni operazione di assegnazione di quote/azioni al contratto, l'OICR appositamente individuato dalla Società quale OICR destinato al riconoscimento degli eventuali rimborsi commissionali di cui alla Sez. E), par. 26, non sia fra gli OICR collegati al contratto; <p>oppure,</p> <ul style="list-style-type: none"> ➤ venti, in caso contrario. <p>Inoltre, a fronte di ciascun premio corrisposto, la parte di capitale investito da destinare all'assegnazione di quote/azioni degli OICR selezionati non può risultare inferiore a 750,00 euro per singolo OICR.</p>
<p>.....Omissis.....</p> <p>Ogni Combinazione BIM VITA identifica una Proposta d'investimento finanziario di cui al Prospetto d'offerta. L'elenco degli OICR selezionabili (Paniere) - riservati dalla Società al contratto e raggruppati per Combinazione BIM VITA/ Proposta d'investimento finanziario - aggiornato alla data di inizio validità della presente Parte I, è contenuto nell'apposito allegato alla Scheda Sintetica parte "Informazioni Generali" del Prospetto d'offerta, nonché di seguito sinteticamente riportato.</p>	<p>.....Omissis.....</p> <p>Ogni Combinazione BIM VITA identifica una Proposta d'investimento finanziario di cui al Prospetto d'offerta. L'elenco degli OICR selezionabili (Paniere) - riservati dalla Società al contratto e raggruppati per Combinazione BIM VITA/ Proposta d'investimento finanziario - aggiornato alla data di inizio validità della presente Parte I, è contenuto nell'apposito allegato alla Scheda Sintetica parte "Informazioni Generali" del Prospetto d'offerta, nonché di seguito sinteticamente riportato. L'OICR appositamente individuato dalla Società quale OICR destinato al riconoscimento degli eventuali rimborsi commissionali è adeguatamente</p>

	distinto nel suddetto allegato. Omissis
D) INFORMAZIONI SULLE MODALITÀ DI SOTTOSCRIZIONE, RISCATTO E SWITCH	
21. MODALITÀ DI SOTTOSCRIZIONE, REVOCA E RECESSO	
21.1. Modalità di sottoscrizione	
Informazioni preesistenti	Informazioni modificate
<p>.....Omissis.....</p> <p>➤ la parte di capitale investito da destinare all'assegnazione di quote/azioni degli OICR selezionati non può risultare inferiore a 1.000,00 euro per singolo OICR;</p> <p>.....Omissis.....</p> <p>➤ con riferimento a ciascun premio integrativo facoltativo corrisposto, l'indicazione del/degli OICR selezionato/i e della relativa ripartizione del capitale investito è fornita al competente Soggetto distributore:</p> <ul style="list-style-type: none"> ▪ in forma scritta - debitamente firmata dall'Investitore-contraente - e riportata su apposita appendice contrattuale; <p>ovvero,</p> <ul style="list-style-type: none"> ▪ mediante disposizione telefonica registrata; <p>.....Omissis.....</p> <p>➤ il numero degli OICR che risultano collegati al contratto con riferimento al cumulo dei premi (unico ed eventuali integrativi) complessivamente corrisposti dall'Investitore-contraente nel corso della durata contrattuale non può comunque mai risultare superiore a dodici.</p> <p>.....Omissis.....</p> <p>Per tutte le operazioni di esclusione/inserimento o di disinvestimento/assegnazione di quote/azioni comunque effettuate con riferimento al Paniere e/o ad uno o più degli OICR selezionati dall'Investitore-contraente, si veda anche quanto previsto dall'attività di</p>	<p>.....Omissis.....</p> <p>la parte di capitale investito da destinare all'assegnazione di quote/azioni degli OICR selezionati non può risultare inferiore a 750,00 euro per singolo OICR;</p> <p>.....Omissis.....</p> <p>➤ con riferimento a ciascun premio integrativo facoltativo corrisposto, l'indicazione del/degli OICR selezionato/i e della relativa ripartizione del capitale investito è fornita al competente Soggetto distributore:</p> <ul style="list-style-type: none"> ▪ in forma scritta, tramite apposita appendice contrattuale debitamente firmata dall'Investitore-contraente; <p>ovvero,</p> <ul style="list-style-type: none"> ▪ mediante disposizione telefonica registrata; <p>.....Omissis.....</p> <p>➤ il numero degli OICR che risultano collegati al contratto con riferimento al cumulo dei premi (unico ed eventuali integrativi) complessivamente corrisposti dall'Investitore-contraente nel corso della durata contrattuale non può comunque mai risultare superiore a:</p> <ul style="list-style-type: none"> ▪ diciannove, nel caso in cui, al termine di ogni operazione di assegnazione di quote/azioni al contratto, l'OICR appositamente individuato dalla Società quale OICR destinato al riconoscimento degli eventuali rimborsi commissionali di cui alla Sez. E), par. 26, non sia fra gli OICR collegati al contratto; <p>oppure,</p> <ul style="list-style-type: none"> ▪ venti, in caso contrario. <p>.....Omissis.....</p> <p>Per tutte le operazioni di esclusione/inserimento o di disinvestimento/assegnazione di quote/azioni comunque effettuate con riferimento al Paniere e/o ad uno o più degli OICR selezionati dall'Investitore-contraente, si veda anche quanto previsto dall'attività di</p>

<p>gestione descritta alla precedente Sez. B.1). Omissis.....</p>	<p>gestione descritta alla precedente Sez. B.1), nonché quanto precisato alla successiva Sez. E), par. 26, ai fini del riconoscimento degli eventuali rimborsi commissionali. Omissis.....</p>
<p>23. MODALITA' DI EFFETTUAZIONE DI OPERAZIONI DI PASSAGGIO TRA OICR (C.D. SWITCH)</p>	
<p>Informazioni preesistenti</p>	<p>Informazioni modificate</p>
<p>.....Omissis.....</p> <p>▪ il numero degli OICR che risultano complessivamente collegati al contratto, a seguito di ciascuna operazione di switch, non risulti comunque superiore a dodici,</p> <p>.....Omissis.....</p> <p>Per tutte le operazioni di disinvestimento/reinvestimento di quote/azioni comunque effettuate con riferimento al Paniere e/o ad uno o più degli OICR selezionati dall'Investitore-contraente, si veda anche quanto previsto dalla attività di gestione di cui alla precedente Sez. B.1).</p> <p>.....Omissis.....</p> <p>In ogni caso il numero degli OICR che risultano collegati al contratto con riferimento al cumulo dei premi (premio unico dovuto ed eventuali premi integrativi) complessivamente corrisposti dall'Investitore-contraente nel corso della durata contrattuale non può comunque mai risultare superiore a dodici.</p> <p>.....Omissis.....</p>	<p>.....Omissis.....</p> <p>▪ il numero degli OICR che risultano complessivamente collegati al contratto, al termine di ciascuna operazione di switch, non sia comunque superiore a:</p> <p>➤ diciannove, nel caso in cui l'OICR appositamente individuato dalla Società quale OICR destinato al riconoscimento degli eventuali rimborsi commissionali di cui alla Sez. E), par. 26, non risulti fra gli OICR collegati al contratto;</p> <p>oppure,</p> <p>➤ venti, in caso contrario,</p> <p>.....Omissis.....</p> <p>Per tutte le operazioni di disinvestimento/reinvestimento di quote/azioni comunque effettuate con riferimento al Paniere e/o ad uno o più degli OICR selezionati dall'Investitore-contraente, si veda anche quanto previsto dalla attività di gestione di cui alla precedente Sez. B.1), nonché quanto precisato alla successiva Sez. E), par. 26, ai fini del riconoscimento degli eventuali rimborsi commissionali.</p> <p>.....Omissis.....</p> <p>In ogni caso il numero degli OICR che risultano collegati al contratto con riferimento al cumulo dei premi (premio unico dovuto ed eventuali premi integrativi) complessivamente corrisposti dall'Investitore-contraente nel corso della durata contrattuale non può comunque mai risultare superiore a:</p> <p>➤ diciannove, nel caso in cui, al termine di ogni operazione di assegnazione di quote/azioni al contratto, l'OICR appositamente individuato dalla Società quale OICR destinato al riconoscimento degli</p>

	<p>eventuali rimborsi commissionali di cui alla Sez. E), par. 26, non sia fra gli OICR collegati al contratto; oppure, ➤ venti, in caso contrario.Omissis.....</p>
E) INFORMAZIONI AGGIUNTIVE	
26. INFORMAZIONI A DISPOSIZIONE DEGLI INVESTITORI-CONTRAENTI	
Informazioni preesistenti	Informazioni modificate
<p>.....Omissis.....</p> <p>(*) Si precisa che il numero di quote/azioni di ciascuno degli OICR che risultano assegnate al contratto è dato dal numero di quote/azioni assegnate al contratto a fronte :</p> <ul style="list-style-type: none"> - di ciascun premio corrisposto; - di eventuali rimborsi commissionali riconosciuti (1); - di switch; - dell'attività di gestione, <p>al netto delle quote/azioni disinvestite a seguito:</p> <ul style="list-style-type: none"> ➤ del prelievo delle spese di gestione ➤ di switch; ➤ di eventuali riscatti parziali; ➤ dell'attività di gestione. <p>.....Omissis.....</p> <p>(1) Eventuali rimborsi commissionali (rebates), derivanti da accordi di retrocessione di utilità, verranno riconosciuti al contratto sotto forma di assegnazione di un numero di quote/azioni di ciascuno degli OICR oggetto dell'accordo di retrocessione - o che ha sostituito tale OICR - e in cui il capitale è investito, in misura</p>	<p>.....Omissis.....</p> <p>(*) Si precisa che il numero di quote/azioni di ciascuno degli OICR che risultano assegnate al contratto è dato dal numero di quote/azioni assegnate al contratto a fronte :</p> <ul style="list-style-type: none"> - di ciascun premio corrisposto; - di eventuali rimborsi commissionali riconosciuti (1); - di switch; - dell'attività di gestione, <p>al netto delle quote/azioni disinvestite a seguito:</p> <ul style="list-style-type: none"> ➤ del prelievo delle spese di gestione ➤ di switch; ➤ di eventuali riscatti parziali; ➤ dell'attività di gestione, <p>fermo che il numero di OICR collegati al contratto nel corso della sua durata non può comunque risultare superiore a:</p> <ul style="list-style-type: none"> ❖ diciannove, nel caso in cui, al termine di ogni operazione di investimento/disinvestimento/reinvestimento di quote/azioni comunque effettuata in forza del contratto e che non ne determini la risoluzione, l'OICR appositamente individuato dalla Società quale OICR destinato al riconoscimento degli eventuali rebates non sia fra gli OICR collegati al contratto; <p>oppure,</p> <ul style="list-style-type: none"> ❖ venti, in caso contrario. <p>.....Omissis.....</p> <p>(1) Eventuali rimborsi commissionali (rebates), derivanti da accordi di retrocessione di utilità, verranno riconosciuti al contratto sotto forma di assegnazione di un numero di quote/azioni dell'OICR appositamente destinato al riconoscimento degli eventuali rebates ed individuato dalla Società nell'allegato riportato nella Scheda</p>

equivalente all'ammontare dei rebates retrocessi alla Società.

L'anzidetta assegnazione avverrà con cadenza annuale a condizione che l'ammontare dei rebates retrocessi alla Società nel corso dell'anno solare ultimo trascorso, per ogni OICR oggetto del riconoscimento, non risulti inferiore all'importo minimo richiesto pari a 50,00 euro. I rebates, relativi ad ogni OICR oggetto del riconoscimento, retrocessi alla Società nel corso dell'anno solare ultimo trascorso per un ammontare inferiore al su indicato importo minimo richiesto concorreranno ogni anno solare successivo al raggiungimento di detto importo minimo - andandosi a sommare all'ammontare di nuovi eventuali rebates da riconoscere al medesimo OICR - finché comunque non determinano un'assegnazione di quote/azioni .

Si precisa che, raggiunto l'ammontare dei rebates che determina un'assegnazione di quote/azioni, tale assegnazione avverrà adottando il primo *uNAV* disponibile successivo alla *data di riferimento*. Per *data di riferimento* si intende il quinto giorno lavorativo della Società successivo al 31 dicembre dell'anno solare in cui viene raggiunto un ammontare di rebates non inferiore al su indicato importo minimo richiesto.

.....**Omissis**.....

Sintetica parte "Informazioni Generali" del Prospetto d'offerta. Si precisa che:

- l'assegnazione del numero di quote/azioni dell'OICR individuato avverrà con cadenza annuale, in misura equivalente all'ammontare dei rebates retrocessi alla Società nel corso dell'anno solare ultimo trascorso, proporzionalmente alla frazione di anno solare in cui ciascuno degli OICR oggetto dei suddetti accordi di retrocessione è rimasto collegato al contratto. Lo *uNAV* adottato sarà il primo *uNAV* disponibile successivo alla *data di riferimento*, relativo all'OICR individuato dalla Società quale OICR destinato al riconoscimento di eventuali rebates. Per *data di riferimento* si intende il quinto giorno lavorativo della Società successivo al 31 dicembre di ciascun anno solare in cui detti rebates vengono retrocessi alla Società medesima;
- qualora l'OICR individuato, all'atto di ciascuna operazione di riconoscimento dei rebates retrocessi, non risulti già collegato al contratto, **il collegamento avviene automaticamente, senza esplicita richiesta/selezione da parte dell'Investitore-contraente**, prima della relativa assegnazione del numero di quote/azioni;
- la sostituzione dell'OICR individuato potrà avvenire in forza dell'attività di salvaguardia descritta alla precedente Sezione B.1) - *ATTIVITA' DI GESTIONE*.

.....**Omissis**.....

Fermo il resto

DICHIARAZIONE DI RESPONSABILITÀ

La Società **BIM VITA S.p.A.** si assume la responsabilità della veridicità e della completezza delle informazioni contenute nel presente Supplemento di Aggiornamento, nonché della loro coerenza e comprensibilità.

BIM VITA S.p.A.
Il rappresentante legale
L'Amministratore Delegato
(Dott. Stefano Piantelli)



PARTE I DEL PROSPETTO D'OFFERTA – INFORMAZIONI SULL'INVESTIMENTO E SULLE COPERTURE ASSICURATIVE
--

La Parte I del Prospetto d'offerta, da consegnare su richiesta all'Investitore-contraente, è volta ad illustrare le informazioni di dettaglio sull'offerta.

Data di deposito in Consob della Parte I: 31/03/2015.

Data di validità della Parte I: dal 01/04/2015.

A) INFORMAZIONI GENERALI

1. L'IMPRESA DI ASSICURAZIONE

<i>Denominazione e forma giuridica:</i>	BIM VITA S.p.A., società regolarmente costituita, è stata autorizzata all'esercizio delle assicurazioni vita e delle operazioni di capitalizzazione: (Rami I,V e VI) con decreto ministeriale N° 19.573 del 14 giugno 1993 (Gazzetta Ufficiale del 21 giugno 1993) e all'esercizio del ramo III con provvedimento Isvap n. 1359 del 30 novembre 1999. E' iscritta con il n. 1.00109 all'Albo delle imprese di assicurazione.
<i>Sede Legale, Direzione Generale e Nazionalità:</i>	Via Gramsci 7, 10121 - Torino (TO) - Italia
<i>Sede Amministrativa:</i>	Via Marengo 25, 10126 - Torino (TO) - Italia
<i>Recapito telefonico:</i>	+39 011 08281
<i>Telefax:</i>	+39 011 0828800
<i>Recapito di posta elettronica:</i>	bimvita@bimvita.it
<i>Sito internet:</i>	www.bimvita.it
BIM VITA S.p.A. (di seguito "Società") è partecipata pariteticamente da UnipolSai Assicurazioni S.p.A. e da BANCA INTERMOBILIARE DI INVESTIMENTI E GESTIONI S.p.A. La Società appartiene al Gruppo Assicurativo Unipol (iscritto nell'albo dei gruppi assicurativi al n. 046) ed è soggetta alla Direzione e al Coordinamento di Unipol Gruppo Finanziario S.p.A.	

Si rinvia alla Parte III, Sez. A), par. 1 del Prospetto d'offerta per ulteriori informazioni sulla Società e sul relativo gruppo di appartenenza.

2. RISCHI GENERALI CONNESSI ALL'INVESTIMENTO FINANZIARIO

L'investimento finanziario qui descritto è effettuato in un contratto di assicurazione sulla vita di tipo Unit Linked. I prodotti finanziario-assicurativi di tipo Unit Linked sono caratterizzati dalla presenza di una diretta correlazione tra il valore delle somme di cui è prevista la corresponsione e il valore delle quote/azioni di Organismi di Investimento Collettivo del Risparmio (di seguito "OICR") o di fondi interni. *Il valore dell'investimento finanziario in quote/azioni degli OICR/fondi interni può variare in relazione alla tipologia di strumenti finanziari e ai settori di investimento, nonché all'andamento dei diversi mercati di riferimento, come indicato nella Sez. B.1) par. 9. Pertanto, l'investimento nei suddetti prodotti comporta l'assunzione, da parte dell'Investitore-contraente, dei rischi finanziari connessi all'andamento del valore di dette quote/azioni.*

Il prodotto finanziario-assicurativo di seguito descritto, in particolare, è di tipo Unit Linked direttamente collegato al valore di quote/azioni di OICR.

I rischi connessi in via generale all'investimento finanziario collegato al presente contratto sono di seguito illustrati:

- a) rischio connesso alla variazione del prezzo: il prezzo di ciascun strumento finanziario dipende dalle caratteristiche peculiari dell'emittente, dall'andamento dei mercati di riferimento e dei settori di investimento, e può variare in modo più o meno accentuato a seconda della sua natura. In linea generale, la variazione del prezzo delle azioni è connessa alle prospettive reddituali degli emittenti e può essere tale da comportare la

riduzione o addirittura la perdita del capitale investito, mentre il valore delle obbligazioni è influenzato dall'andamento dei tassi di interesse di mercato e dalle valutazioni della capacità dell'emittente di far fronte al pagamento degli interessi dovuti e al rimborso del capitale di debito a scadenza;

- b) rischio connesso alla liquidità: la liquidità degli strumenti finanziari, ossia la loro attitudine a trasformarsi prontamente in moneta senza perdita di valore, dipende dalle caratteristiche del mercato in cui gli stessi sono trattati. In generale i titoli trattati su mercati regolamentati sono più liquidi e, quindi, meno rischiosi, in quanto più facilmente smobilizzabili dei titoli non trattati su detti mercati. L'assenza di una quotazione ufficiale rende inoltre complesso l'apprezzamento del valore effettivo del titolo, la cui determinazione può essere rimessa a valutazioni discrezionali;
- c) rischio connesso alla valuta di denominazione: per l'investimento in strumenti finanziari denominati in una valuta diversa da quella in cui sono denominati gli OICR, occorre tenere presente la variabilità del rapporto di cambio tra la valuta di riferimento dell'OICR e la valuta estera in cui sono denominati gli investimenti. A tal proposito si precisa che, con riferimento allo/agli OICR collegati al contratto denominato/i in valuta diversa dall'euro, la Società effettuerà la conversione degli importi investiti/disinvestiti/reinvestiti prendendo a riferimento tassi di cambio correnti accertati su mercati di rilevanza e significatività internazionali, rilevati il medesimo giorno del valore unitario delle quote/azioni adottato per le operazioni di assegnazione/disinvestimento/reinvestimento delle quote/azioni relative a detto/i OICR;
- d) rischio connesso all'utilizzo di strumenti derivati: l'utilizzo di strumenti derivati consente di assumere posizioni di rischio su strumenti finanziari superiore agli esborsi inizialmente sostenuti per aprire tali posizioni (effetto leva). Di conseguenza una variazione dei prezzi di mercato relativamente piccola ha un impatto amplificato in termini di guadagno o di perdita sul portafoglio gestito rispetto al caso in cui non si faccia uso della leva;
- e) altri fattori di rischio: le operazioni sui mercati emergenti potrebbero esporre l'investitore a rischi aggiuntivi connessi al fatto che tali mercati potrebbero essere regolati in modo da offrire ridotti livelli di garanzia e protezione agli investitori. Sono poi da considerarsi i rischi connessi alla situazione politico-finanziaria del paese di appartenenza degli emittenti.

Per effetto dei rischi connessi all'investimento finanziario sopra descritti, vi è pertanto la possibilità che l'Investitore-contraente ottenga al momento del rimborso un ammontare inferiore al capitale investito.

3. CONFLITTI DI INTERESSE

La Società pone particolare attenzione all'individuazione e gestione delle situazioni di conflitto di interesse originate da rapporti di Gruppo o da rapporti di affari propri o di Società del Gruppo.

Le operazioni di acquisto/vendita degli OICR cui è collegato il contratto vengono effettuate alle migliori condizioni possibili di mercato con riferimento a:

- momento
- dimensione
- natura

delle operazioni effettuate.

La Società può effettuare operazioni in cui ha, direttamente o indirettamente, un interesse in conflitto, a condizione che sia comunque assicurato un equo trattamento degli Investitori-contraenti avuto anche riguardo agli oneri connessi alle operazioni da eseguire.

Gli eventuali importi percepiti in seguito ad accordi di riconoscimento di utilità vengono restituiti trimestralmente agli Investitori-contraenti mediante attribuzione di quote.

In ogni caso la Società, pur in presenza di situazioni di conflitto di interesse, opera in modo da non recare pregiudizio agli Investitori-contraenti.

4. RECLAMI

Per chiarimenti, informazioni, richieste di invio di documentazione l'Investitore-contraente potrà rivolgersi alla Direzione Generale della Società:

- scrivendo all'indirizzo: Via Gramsci, 7 - 10121 TORINO (TO) - Italia
- telefonicamente al numero +39 011 08281

- via telefax al numero +39 011 0828800
- via posta elettronica all'indirizzo: bimvita@bimvita.it

Il sito internet a disposizione dell'Investitore-contraente e dell'Assicurato per eventuali consultazioni è: www.bimvita.it

Eventuali reclami riguardanti il rapporto contrattuale devono essere inoltrati per iscritto alla Controllante:

Società: UnipolSai Assicurazioni S.p.A.

Funzione: Reclami e Assistenza Clienti

Indirizzo: Via della Unione Europea, 3/B – 20097 San Donato Milanese (MI) Italia

Fax: (+39) 02-5181.5353

e-mail: reclami@unipolsai.it

Fatta salva la facoltà di ricorrere a sistemi conciliativi ove esistenti o, comunque, di adire l'Autorità Giudiziaria (in tal caso il reclamo esula dalla competenza dell'IVASS), qualora l'esponente non si ritenga soddisfatto dell'esito del reclamo o in caso di assenza di riscontro nel termine massimo di 45 giorni, potrà rivolgersi, corredando l'esposto con la copia del reclamo presentato alla Società e dell'eventuale riscontro fornito dalla stessa:

- per questioni attinenti al contratto, nonché al comportamento di agenti, mediatori o broker (e loro collaboratori) e produttori diretti e al comportamento della Società (esclusi i casi di vendita diretta), all'IVASS, *Servizio Tutela degli Utenti, Via del Quirinale 21 - 00187 Roma (RM) - Italia, telefono (+39) 06-421331;*
- per questioni attinenti alla trasparenza informativa, nonché al comportamento di soggetti abilitati all'intermediazione assicurativa (intermediari incaricati diversi da quelli richiamati al punto precedente) e al comportamento della Società nei casi di vendita diretta, alla CONSOB, *Via G.B. Martini 3 – 00198 Roma (RM) - Italia, oppure Via Broletto 7 – 20123 Milano (MI) – Italia, telefono (+39) 06-84771 / (+39) 02-724201.*

Il reclamo deve inoltre contenere: nome, cognome e domicilio del reclamante (con eventuale recapito telefonico), individuazione dei soggetti di cui si lamenta l'operato, breve descrizione del motivo della lamentela ed ogni documento utile per descrivere più compiutamente il fatto e le relative circostanze.

Si evidenzia che i reclami per l'accertamento dell'osservanza della vigente normativa di settore vanno presentati direttamente all'Autorità competente. Per ulteriori questioni, l'esponente potrà rivolgersi alle Autorità amministrative competenti.

B) INFORMAZIONI SUL PRODOTTO FINANZIARIO-ASSICURATIVO DI TIPO UNIT LINKED

5. DESCRIZIONE DEL CONTRATTO E IMPIEGO DEI PREMI

5.1. Caratteristiche del contratto

Il prodotto finanziario-assicurativo di tipo Unit Linked qui descritto e denominato "FREEFINANCE DI BIM VITA", Codice prodotto A827.10210 – Contratto di assicurazione per il caso di morte a vita intera a premio unico e premi integrativi con capitale espresso in quote/azioni di OICR (tariffa 827) -, di seguito "FREEFINANCE DI BIM VITA", è destinato ad **Assicurati che, alla data di decorrenza del contratto** (di seguito "decorrenza"), **abbiano età assicurativa** (età compiuta dall'Assicurato, se a tale data non sono trascorsi più di sei mesi dall'ultimo compleanno; età da compiere, se a tale data sono trascorsi più di sei mesi dall'ultimo compleanno) **compresa fra 18 e 80 anni.**

Il contratto intende soddisfare, nel medio-lungo periodo, esigenze di:

1. investimento del risparmio, prevedendo la corresponsione di un capitale pari al controvalore delle quote/azioni assegnate al contratto, al verificarsi del decesso dell'Assicurato;
2. copertura assicurativa, prevedendo, in caso di decesso dell'Assicurato, la corresponsione di un capitale che consiste in una maggiorazione del controvalore delle quote/azioni di cui al precedente punto 1. dipendente dall'età assicurativa dell'Assicurato, raggiunta al momento del decesso.

Si rinvia alle Sez. B.1), B.2) e B.3) della presente Parte I per le informazioni di dettaglio relative agli OICR, nonché alle modalità/condizioni ed ai termini di pagamento degli anzidetti capitali e del loro ammontare.

5.2. Durata del contratto

Il contratto è a vita intera, pertanto la durata del contratto coincide con la vita dell'Assicurato.

5.3. Versamento dei premi

Per l'entrata in vigore del contratto, è dovuto un premio unico e anticipato, non frazionabile, il cui importo **non potrà risultare inferiore a 15.000,00 euro**. Inoltre, in qualsiasi momento di vigenza contrattuale, **purché il rapporto di conto corrente bancario - intestato/cointestato all'Investitore-contraente ed intrattenuto presso uno dei Soggetti distributori - non risulti estinto**, è possibile effettuare il versamento di premi integrativi facoltativi, da corrispondere in unica soluzione, d'importo **non inferiore a 5.000,00 euro ciascuno**.

Ciascun premio corrisposto determina il relativo capitale investito, il cui ammontare coincide con l'importo del premio stesso.

B.1) INFORMAZIONI SULL'INVESTIMENTO FINANZIARIO

Il contratto prevede l'investimento del capitale investito, relativo a ciascun premio corrisposto, in quote/azioni di uno o più OICR armonizzati e non.

L'investitore-contraente, in base alla propria propensione al rischio ed aspettativa di rendimento, può infatti liberamente scegliere di investire in un solo OICR oppure di combinare i diversi OICR selezionabili, **fino ad un massimo di dodici**, fra quelli riservati dalla Società al contratto e distinti per categorie di appartenenza denominate "Combinazioni BIM VITA". Il numero degli OICR che risultano collegati al contratto con riferimento al cumulo dei premi (unico ed eventuali integrativi) complessivamente corrisposti dall'Investitore-contraente nel corso della durata contrattuale **non può quindi mai risultare superiore a dodici**.

Inoltre, a fronte di ciascun premio corrisposto, la parte di capitale investito da destinare all'assegnazione di quote/azioni degli OICR selezionati **non può risultare inferiore a 1.000,00 euro per singolo OICR**.

Nel caso l'investitore-contraente abbia optato per l'investimento in quote/azioni di più OICR, altrettanto liberamente, nel rispetto del numero massimo su indicato, stabilisce, senza limiti minimi e/o massimi, il peso percentuale con cui ciascuno degli OICR selezionati parteciperà all'investimento complessivo.

Ogni Combinazione BIM VITA identifica una Proposta d'investimento finanziario di cui al Prospetto d'offerta. L'elenco degli OICR selezionabili (Paniere) - riservati dalla Società al contratto e raggruppati per Combinazione BIM VITA/ Proposta d'investimento finanziario - aggiornato alla data di inizio validità della presente Parte I, è contenuto nell'apposito allegato alla Scheda Sintetica parte "Informazioni Generali" del Prospetto d'offerta, nonché di seguito sinteticamente riportato.

Combinazione BIM VITA (Proposta d'investimento finanziario)	Denominazione OICR
Azionari altri settori 07 Le attività finanziarie sottostanti detta Combinazione BIM VITA sono costituite da titoli azionari emessi da società operanti in diversi settori economici (ad es. industria, finanza, ecc.)	DWS GLOBAL AGRIBUSINESS FC
	FIDELITY GLB FINANCL SERVS "Y"(EUR) ACC
	FIDELITY GLOBAL TELECOMMUNICATIONS "Y"
	LO FUNDS GOLDEN AGE "I" ACC
	PF(LUX) – AGRICULTURE
	PF (LUX) – GENERICS
	PF (LUX) – SECURITY R
	SCHRODER ISF GLB CLIM CHANGE EQ "C"(EUR)
	MSS ASIAN PROPERTY "Z" ACC - USD
	CANDRIAM EQS L BIOTECHNOLOGY "C" ACC
	JULIUS BAER MULTISTOCK LUXURY BRANDS - EUR C
	FRANKLIN TEMPLETON INVESTMENT FUNDS - FRANKLIN TECHNOLOGY FUND
	FRANKLIN TEMPLETON INVESTMENT FUNDS - FRANKLIN MUTUAL GLOBAL DISCOVERY FUND

	PICTET-HIGH DIVIDEND SELECTION-I EUR
	SCHRODER INTERNATIONAL GLOBAL PROPERTY SECURITIES-C EUR AC
	DEUTSCHE INVEST I GLOBAL INFRASTRUCTURE
	FIDELITY GLOBAL CONSUMER INDUSTRIES "Y"
Azionari energia/materie prime 06	BGF WORLD MINING "D2" (EUR)
Le attività finanziarie sottostanti detta Combinazione BIM VITA sono costituite da titoli azionari emessi da società operanti nel settore dell'energia o delle materie prime	CARMIGNAC COMMODITIES
	JPM GLOBAL NATURAL RESOURCES A (acc) - EUR
	PF (LUX) - CLEAN ENERGY
	AMUNDI FUNDS EQUITY GLOBAL GOLD MINES MU ACC
	PF (LUX) WATER
	LO FUNDS - WORLD GOLD EXPERTISE EUR FUND
	BLACKROCK GLOBAL - WORLD GOLD - EUR D2
Azionari Europa 10	CARMIGNAC EURO-PATRIMOINE
Le attività finanziarie sottostanti detta Combinazione BIM VITA sono costituite da titoli azionari emessi da società con sede o che svolgono la loro attività prevalentemente in Europa	FIDELITY EUROPEAN AGGRESSIVE "Y" (EUR)
	FIDELITY EUROPEAN GROWTH "Y"
	FRANKLIN MUTUAL EUROPEAN "I" (EUR)
	THREADNEEDLE PANEUR EQ DIV "2" INI(EUR) D
	FRANKLIN TEMPLETON INVESTMENT - FRANKLIN EUROPEAN GROWTH - EUR I ACC
	HENDERSON HORIZON - PAN EUROPEAN EQUITY- EUR I2
	M&G EUROPEAN STRATEGIC VALUE-EUR C ACC
	LO FUNDS - EUROPE HIGH CONVICTION
	OYSTER EUROPEAN OPPORTUNITIES
	ANIMA HIGH POTENTIAL EUROPE
	PARVEST EQUITY BEST SELECT EUROPE "I" (EUR)
	SYMPHONIA LUX SICAV - AZIONARIO BEST SELECTION
DNCA INVEST SOUTH EUROPEAN OPPORTUNITIES I EUR	
Azionari globali 09	CARMIGNAC INVESTISSEMENT
Le attività finanziarie sottostanti detta Combinazione BIM VITA sono costituite da titoli azionari relativi ad indici azionari internazionali globali oppure con emittente/emittenti appartenenti a diverse aree geografiche.	CARMIGNAC INVESTISSEMENT LATITUDE
	PF (LUX)-GLOBAL MEGATREND SELECTION
	BNY MELLON GLOBAL - LONG TERM GLOBAL EQUITY - EUR C
	FIRST EAGLE AMUNDI INTERNATIONAL FUND
	M&G GLOBAL BASICS FUND-EUR-C-ACC
	BLACKROCK GLOBAL DYNAMIC EQUITY-USD D2
	M&G GLOBAL DIVIDEND
	NORDEA 1 GLOBAL STABLE EQUITY EURO Hedged
	SYMPHONIA LUX SICAV - AZIONARIO TREND LUNGO PERIODO
	MLIS Marshall Wace TOPS UCITS A Eur acc
	NORDEA-1 STABLE EQUITY LONGSHORT FUND BI EUR
	MORGAN STANLEY INV F GLOBAL QUALITY FUND ZH EUR ACC
Azionari Nord America 08	FRANKLIN US EQUITY "I"
Le attività finanziarie	PERKINS US STRATEGIC VALUE "I" ACC

sottostanti detta Combinazione BIM VITA sono costituite da titoli azionari emessi da società appartenenti all'area del Nord America	BLACKROCK GLOBAL FUNDS - US FLEXIBLE EQUITY - USD D2
	FRANKLIN TEMPLETON INVESTMENT FUNDS - FRANKLIN U.S. OPPORTUNITIES FUND
	SCHRODER INTERNATIONAL SELECTION FUND - US SMALL & MID CAP EQUITY - USD C
	LEGG MASON CLEARBRIDGE US AGGRESSIVE GROWTH FUND PR EUR ACC
	ALLIANCEBERNSTEIN-SELECT ABSOLUTE ALPHA - I EUR H
Azionari paese 05 Le attività finanziarie sottostanti detta Combinazione BIM VITA sono costituite da titoli azionari emessi da società appartenenti ad un dato paese o ad un gruppo ristretto di paesi	AGRESSOR
	FIDELITY KOREA "Y"
	FRANKLIN JAPAN FUND
	LEMANIK ITALY "I"
	ODDO AVENIR
	SCHRODER ISF ITALIAN EQUITY "C"
	VONTOBEL FUND-SWISS MID & SMALL CAP EQUITY
	HENDERSON HORIZON - JAPANESE SMALLER COMPANIES - USD I2
	SCHRODER ISF JAPANESE EQUITY "C" EUR
Azionari paesi emergenti 08 Le attività finanziarie sottostanti detta Combinazione BIM VITA sono costituite da titoli azionari emessi da società con sede o che svolgono la loro attività prevalentemente nei paesi in via di sviluppo	FIDELITY AUSTRALIA "Y"
	CARMIGNAC EMERGENTS
	CARMIGNAC EMERGING DISCOVERY
	DWS RUSSIA
	FIDELITY CHINA FOCUS "Y"
	FIDELITY EMG EUR MID EAST AFRI "A" (EUR)
	FIDELITY EMERGING MARKETS "Y"
	FIDELITY INDIA FOCUS "Y" (USD)
	FIDELITY LATIN AMERICA "Y"
	FIDELITY SOUTH EAST ASIA "Y" (USD)
	FRANKLIN INDIA "I" (EUR)
	PF (LUX) - RUSSIAN EQUITIES
	EDMOND DE ROTHSCHILD CHINA "A" ACC
	SCHRODER ISF EMERGING ASIA "C"
	SCHRODER ISF EMERGING EUROPE "C"
	SCHRODER ISF LATIN AMERICAN "C" (EUR)
	TEMPLETON ASIAN GROWTH "I" (EUR)
	TEMPLETON EMERGING MARKETS "I"
	FRANKLIN TEMPLETON INVESTMENT - TEMPLETON FRONTIER MARKETS - EUR IA
	FIDELITY - EMERGING ASIA - USD Y
	FRANKLIN TEMPLETON INVESTMENT FUNDS - TEMPLETON CHINA FUND
	BLACKROCK GLOBAL FUNDS - EMERGING EUROPE FUND
	FIDELITY CHINA CONSUMER "Y" USD ACC
	JPMORGAN FUNDS - AFRICA EQUITY FUND
	TEMPLETON AFRICA FUND EUR-H1
	NORDEA 1 BRAZILIAN EQUITY FUND "BP" EUR

	SYMPHONIA LUX SICAV – AZIONARIO PAESI EMERGENTI
Bilanciati 06 Le attività finanziarie sottostanti detta Combinazione BIM VITA sono costituite da titoli azionari per una quota variabile tra il 30% e il 70% e titoli obbligazionari per la parte residuale	BLACKROCK GLOBAL FUNDS - GLOBAL ALLOCATION FUND
	ZENIT MULTISTRATEGY SICAV GLOBAL OPPORTUNITIES
	INVESCO BALANCED RISK ALLOCATION “C” EUR ACC
	RAIFFEISEN GLOBAL ALLOCATION STRATEGIES PLUS I
	BANTLEON OPPORTUNITIES L
	DNCA INVEST EUROSE “I”
	ODDO PROACTIF EUROPE “B”
	NORDEA-1 STABLE RETURN FUND BI EUR
	SEB ASSET SELECTION FUND C EUR
Bilanciati obbligazionari 03 Le attività finanziarie sottostanti detta Combinazione BIM VITA sono costituite da titoli azionari per una quota variabile tra il 30% e il 50% e titoli obbligazionari per la parte residuale	CARMIGNAC PATRIMOINE
	ECHQUIER PATRIMOINE
	ETHNA – AKTIV E-T
Convertibili 02 Le attività finanziarie sottostanti detta Combinazione BIM VITA sono costituite principalmente da titoli convertibili, denominati in diverse valute, di emittenti corporate e in via residuale da azioni e titoli obbligazionari	EDMOND DE ROTHSCHILD EUROPE CONVERTIBLES “A” AC
	LO FUNDS - CONVERTIBLE BOND “I”
	SCHRODER-ASIAN CONVERTIBLE BOND-C EUR AH
Decorrelati 02 Le attività finanziarie sottostanti detta Combinazione BIM VITA sono costituite da un indice finanziario o da un paniere di titoli, riprodotto anche sinteticamente ovvero modificato attraverso l’utilizzo di derivati.	ELAN FRANCE BEAR
Flessibili 08 Le attività finanziarie sottostanti detta Combinazione BIM VITA sono costituite da titoli azionari per una quota variabile tra lo 0% e il 100% e titoli obbligazionari e strumenti del mercato monetario per la parte residuale	LO FUNDS TACTICAL ALPHA (EUR) I
	CAPITAL AT WORK UMBRELLA FUND INFLATION AT WORK
	JPM GLOBAL CAPITAL APPRECIATION A (acc) - EUR
	JPM INCOME OPPORTUNITY A (acc) - EUR (HEDGED)
	PF (LUX) - ABSOLUTE RETURN GLOBAL DIVERSIFIED
	AMUNDI - VOLATILY EURO EQUITIES - EUR MC
	MORGAN STANLEY INVESTMENT FUNDS DIVERSIFIED ALPHA PLUS FUND

	BLACKROCK-GLOBAL ALLOCATION HED-EUR D2
	DNCA INVEST - EVOLUTIF-I
	CRAMER ASSET MNGT - PEGASO CAPITAL SICAV STRATEGIC TREND
Liquidità altre valute 02	
Le attività finanziarie sottostanti detta Combinazione BIM VITA sono interamente costituite da liquidità e titoli obbligazionari denominati in valute diverse dall'euro con duration inferiore ad 1 anno	JB MM SWISS FRANC CHF
	JB MM DOLLAR USD
	HSBC GIF RMB FIXED INCOME "IC" USD
Liquidità area euro 03	
Valori mobiliari a reddito fisso o variabile espressi in euro, oppure valori mobiliari del mercato monetario, emessi o garantiti da emittenti privati e/o pubblici di prim'ordine.	GOLDMAN SACHS EURO LIQUID RESERVES
	FIDELITY - EURO CASH - EUR Y
Obbligazionari misti internazionali 09	
Le attività finanziarie sottostanti detta Combinazione BIM VITA sono costituite principalmente da titoli obbligazionari, denominati in diverse valute ed in via contenuta da una componente azionaria e di liquidità	JULIUS BAER MULTIBOND - ABSOLUTE RETURN BOND FUND PLUS
	PIMCO GLOBAL REAL RETURN FUND
	PIMCO TOTAL RETURN BOND FUND
	M&G OPTIMAL INCOME-C-EURO-A
	M&G GLOBAL MACRO BOND
	JPM GLOBAL INCOME "A" (EUR)
	SYMPHONIA LUX SICAV - SMART GLOBAL BOND
	OYSTER MULTI-ASSET INFLATION SHIELD R USD
	LOOMIS SAYLES MLTSCT INCOME I/A USD
	BLACKROCK STRATEGIC FUND FIXED INCOME STRATEGIES D2 EUR
	LEGG MASON BRANDYWINE GLOBAL FIXED INCOME EUR ACC
Obbligazionari puri euro corporate 05	
Le attività finanziarie sottostanti detta Combinazione BIM VITA sono costituite principalmente da titoli obbligazionari, denominati in euro, di emittenti corporate ed in via residuale da una componente di liquidità	LO FUNDS EURO RESPONSIBLE CORPORATE FUNDAMENTAL "I" (EUR) ACC
	SCHRODER ISF EURO CORPORATE BOND
	CARMIGNAC SECURITE
	TEMPLETON GLB HIGH YIELD "I" (EUR)
	LO FUNDS EURO BBB-BB FUNDAMENTAL "I" (EUR) ACC
	OYSTER EUROPEAN CORPORATE BONDS
	PICTET EUR SHORT TERM HIGH YIELD I
	SCHELCHER PRINCE OPPORTUNITE' EUROPEENNES C
	ODDO OPTIMAL INCOME CI-EUR
Obbligazionari puri euro medio lungo termine 04	
Le attività finanziarie sottostanti detta Combinazione BIM VITA sono costituite principalmente da titoli	TEMPLETON GLOBAL BOND "I" (EUR)
	LO FUNDS EURO INFLATION-LINKED FUNDAMENTAL "I" (EUR) ACC

obbligazionari a medio/lungo termine, denominati in euro ed in via residuale da una componente di liquidità	H2O MULTIBONDS I-C EUR
Obbligazionari puri internazionali corporate 08 Le attività finanziarie sottostanti detta Combinazione BIM VITA sono costituite principalmente da titoli obbligazionari, denominati in diverse valute, di emittenti corporate ed in via residuale da una componente di liquidità	PIMCO GIS TOTAL RETURN BOND EUR (HEDGED) JB BF ABSOLUTE RETURN EUR AMUNDI OBLIG INTERNATIONALES EUR -I TEMPLETON GLB TOTAL RETURN "I" (EUR) JANUS FLEXIBLE INCOME "I" (EUR) JANUS HIGH YIELD "I" (EUR) JANUS US SHORT TERM BOND FUND "I" (EUR) PF (LUX) EMERGING LOCAL CURRENCY DEBT EDR EMERGING BONDS "C" ACC SCHRODER ISF GLB CORP. BND "C" BLACKROCK GLOBAL FUNDS - EMERGING MARKETS LOCAL CURRENCY BOND – USD D PIMCO EMERGING MARKETS BOND - USD INST INC LO FUNDS SWISS FRANC CREDIT BOND (FOREIGN) "I" (CHF) ACC ETHNA – DEFENSIV T SYMPHONIA LUX SICAV – OBBLIGAZIONARIO CORPORATE PIMCO GLOBAL INVESTORS SERIES PLC INCOME FUND
Obbligazionari puri internazionali governativi breve termine 02 Le attività finanziarie sottostanti detta Combinazione BIM VITA sono caratterizzati da un investimento principale in strumenti finanziari con emittenti sovrani o istituzioni sovranazionali promosse da enti sovrani	JULIUS BAER MULTIBOND - ABSOLUTE RETURN EMERGING BOND - EUR C LO FUNDS EMERGING LOCAL CURRENCY BOND FUNDAMENTAL "I" (EUR) ACC FRANKLIN TEMPLETON INVESTMENT FUNDS - TEMPLETON GLOBAL BOND FUND FRANKLIN TEMPLETON INVESTMENT FUNDS - TEMPLETON GLOBAL TOTAL RETURN FUND

Il valore del capitale al momento del rimborso (in caso di esercizio della facoltà di riscatto da parte dell'Investitore-contraente o di decesso dell'Assicurato) è determinato dal valore delle quote/azioni dell'OICR, ovvero di ciascun OICR prescelto, rilevato alle date precisate alla Sez. B.2), par. 14 ed alla Sez. B.3), par. 16 della presente Parte I. Detto valore è di seguito definito *uNAV*.

Per effetto dell'Attività di gestione svolta dalla Società nel corso della durata contrattuale di seguito descritta, la/le Combinazione/i BIM VITA e gli OICR ad essa/e appartenenti, selezionati dall'Investitore-contraente a seguito delle operazioni di investimento/disinvestimento di quote/azioni previste da "FREEFINANCE DI BIM VITA", possono essere oggetto di adeguamento/ aggiornamento.

ATTIVITA' DI GESTIONE

Nel rispetto delle categorie di appartenenza denominate Combinazioni BIM VITA (di seguito "Combinazioni") che includono OICR collegati al contratto, la Società effettua un'attività di gestione, finalizzata all'individuazione degli OICR ritenuti dalla Stessa migliori all'interno di ciascuna di dette Combinazioni.

L'attività di gestione consiste in una periodica analisi finanziaria qualitativa e quantitativa degli OICR collegati al

contratto e del mercato finalizzata all'esclusione di OICR presenti nel Paniere e/o all'inserimento, nel Paniere stesso, di nuovi OICR rientranti nelle Combinazioni.

Inoltre la Società effettuerà operazioni di compravendita esclusivamente di OICR appartenenti a ciascuna delle Combinazioni, disinvestendo il numero di quote/azioni assegnate al contratto con riferimento ad ogni OICR collegato al contratto valutato non più idoneo e reinvestendo il relativo controvalore in un altro OICR ritenuto migliore: pertanto per ciascuna Combinazione, qualora un OICR dovesse registrare la peggiore performance per tre mesi consecutivi (osservazioni mensili), la Società potrà sostituirlo con il miglior OICR appartenente alla stessa Combinazione. Si precisa che:

- il miglior OICR sarà determinato sulla base della performance trimestrale ultima disponibile;
- la performance mensile viene calcolata sottraendo un'unità al rapporto tra l'ultimo *uNAV* disponibile del mese di osservazione e l'ultimo *uNAV* disponibile, del medesimo OICR, del mese precedente;
- la performance trimestrale viene calcolata sottraendo un'unità al rapporto tra l'ultimo *uNAV* disponibile del trimestre di osservazione e l'ultimo *uNAV* disponibile, del medesimo OICR, del trimestre precedente.

Le operazioni di compravendita derivanti dall'attività di gestione periodica sono effettuate alla data di riferimento, che è il secondo mercoledì, lavorativo, di ogni mese successivo al periodo mensile di osservazione

Nel caso di mercoledì non lavorativo si assume quale data di riferimento il primo giorno lavorativo successivo. Ogni variazione della data di riferimento delle operazioni di investimento e disinvestimento verrà comunicata tempestivamente all'Investitore-contraente.

Ai fini della determinazione dell'importo trasferito da un OICR all'altro si assume il rispettivo *uNAV* relativo alla data di riferimento, individuato nei termini sopra indicati.

L'attività di gestione periodica sopra descritta è affiancata da un'attività di salvaguardia del contratto, finalizzata a tutelare le scelte e l'interesse dell'Investitore-contraente a fronte di eventi esogeni inerenti gli OICR collegati al contratto. L'attività di salvaguardia è effettuata dalla Società su ogni OICR del Paniere che:

- sia momentaneamente sospeso alla vendita
- sia coinvolto in operazioni di fusione o di liquidazione decise dalla Società di gestione del risparmio o dalla Sicav stessa.

In questi casi la Società può decidere di investire il premio versato o di effettuare l'operazione di switch richiesta, sul miglior OICR appartenente alla medesima Combinazione.

Il miglior OICR sarà determinato sulla base della performance mensile ultima disponibile.

Di seguito si riporta, per ciascuna Combinazione BIM VITA/ Proposta d'investimento finanziario, una dettagliata illustrazione di ogni OICR che la compone.

B.1.1) INFORMAZIONI SULL'INVESTIMENTO FINANZIARIO – Proposta di investimento finanziario denominata: Azionari altri settori 07

Denominazione OICR		DWS GLOBAL AGRIBUSINESS FC
a)	Codice della proposta di investimento finanziario	AzionariAltriSettori07
b)	Codice ISIN al portatore dell'OICR	LU0264452722
c)	Denominazione del gestore dell'OICR	DWS Investment SA
	sede legale del gestore	2 Boulevard Konrad Adenauer - 115 Luxemburg
	la nazionalità del gestore	Lussemburgo
d)	Denominazione dell'eventuale soggetto cui è stata delegata la gestione dell'OICR	Deutsche Investment Management Americas Inc.
	sede legale dell'eventuale soggetto cui è stata delegata la gestione	345 Park Avenue New York NY 10154 - USA
	nazionalità dell'eventuale soggetto cui è stata delegata la gestione	Statunitense
e)	Finalità	Investimento di lungo periodo.

6. TIPOLOGIA DI GESTIONE DELL'OICR

a)	Tipologia e stile di gestione dell'OICR	a1)	Tipologia di gestione	A benchmark
		a2)	Stile di gestione	Attivo
b)	Obiettivo della gestione	Obiettivo della politica d'investimento dell'OICR DWS GLOBAL AGRIBUSINESS FC è il conseguimento del massimo incremento di valore possibile degli investimenti patrimoniali.		
c)	Valuta di denominazione	EUR (euro)		

7. ORIZZONTE TEMPORALE D'INVESTIMENTO CONSIGLIATO

In funzione delle caratteristiche dell'OICR DWS GLOBAL AGRIBUSINESS FC, dei costi e delle penalità in caso di riscatto anticipato, l'orizzonte temporale di investimento consigliato all'Investitore-contraente risulta pari a 20 anni.

8. PROFILO DI RISCHIO DELL'OICR DWS GLOBAL AGRIBUSINESS FC

d)	Grado di rischio	Il grado di rischio connesso all'investimento nell'OICR è alto. Il grado di rischio è un indicatore qualitativo della rischiosità complessiva dell'OICR. Può assumere valori in una scala crescente: basso, medio-basso, medio, medio-alto, alto, molto-alto. A ciascuna classe corrispondono apposite misure di rischio di carattere quantitativo basate sulla volatilità dei rendimenti dell'OICR.
e)	Grado di scostamento dal benchmark	La gestione attiva dell'OICR potrebbe comportare contenuti scostamenti rispetto all'andamento del benchmark, investendo anche in strumenti finanziari non presenti nell'indice o presenti in proporzione diverse. Lo scostamento dal benchmark è un indicatore che qualifica il contributo delle scelte di gestione alla rischiosità complessiva dell'OICR rispetto alla fonte di rischio esogena derivante dall'evoluzione del benchmark. L'indicatore può assumere valori qualitativi crescenti in base alla seguente scala: contenuto, significativo, rilevante.

9. POLITICA DI INVESTIMENTO E RISCHI SPECIFICI DELL'OICR DWS GLOBAL AGRIBUSINESS FC

f)	Categoria dell'OICR	Azionari altri settori
g.1)	Principali tipologie di strumenti finanziari e valuta di denominazione	L'OICR investe in Azioni di Società a livello globale in tutti i mercati. La Valuta di denominazione è USD (dollari statunitensi).
g.2)	Aree geografiche/mercati di	L'OICR investe a livello globale in tutti i mercati

	riferimento	
g.3)	Categorie di emittenti	Societari.
g.4)	Specifici fattori di rischio ove rilevanti	<p>L'investimento in azioni della Società comporta dei rischi. I rischi possono comprendere o essere connessi, ad esempio, a rischi dei mercati azionari e obbligazionari, rischi di variazione dei tassi, rischi di credito, rischi d'insolvenza, rischi di liquidità e rischi dei contraenti, nonché rischi dei tassi di cambio, di volatilità o politici. Ognuno di questi può presentarsi anche con altri rischi. Qui di seguito si riporta una breve descrizione di alcuni di questi rischi. I potenziali investitori dovrebbero aver maturato una certa esperienza di investimento negli strumenti finanziari previsti dalla politica d'investimento. Gli investitori dovrebbero inoltre essere a conoscenza dei rischi connessi a investimenti in azioni e decidere il proprio investimento solo dopo essersi ampiamente consultati con i propri consulenti legali, fiscali e finanziari, con la propria società di revisione o con altri esperti circa: l'opportunità di effettuare investimenti nelle azioni in considerazione della propria situazione personale finanziaria e fiscale nonché di altre circostanze e la politica d'investimento del rispettivo OICR.</p> <p>Si deve considerare che gli investimenti fatti dall'OICR presentano anche rischi aggiuntivi rispetto alla possibilità di rialzo dei corsi. Le azioni dell'OICR sono titoli il cui valore viene definito sulla base delle oscillazioni del prezzo dei valori patrimoniali presenti nell'OICR. Di conseguenza, il valore delle azioni può aumentare o diminuire rispetto al prezzo d'acquisto. Non è pertanto possibile garantire il raggiungimento degli obiettivi definiti nella politica d'investimento.</p>
g.5)	Operazioni in strumenti derivati	L'OICR potrà utilizzare derivati di ogni tipo i cui sottostanti siano costituiti da beni patrimoniali acquistati per l'OICR o da indici finanziari riconosciuti, tassi d'interesse, tassi di cambio o valute, di cui fanno parte in particolare opzioni, contratti futures e swap, nonché combinazioni degli stessi. I derivati possono essere utilizzati non solo con finalità di copertura, ma anche far parte della politica d'investimento. I derivati verranno negoziati nell'ambito dei limiti d'investimento ai fini di un'efficiente gestione del patrimonio dell'OICR e della gestione delle scadenze e dei rischi degli investimenti.
h)	Tecnica di gestione	Gestione a "benchmark" di tipo "attivo".
i)	Tecniche di gestione dei rischi	Nell'ambito del rispettivo OICR viene impiegato un processo di gestione dei rischi che consente alla Società di Gestione di monitorare e misurare in qualsiasi momento il rischio connesso alle posizioni d'investimento rispetto al profilo di rischio complessivo del portafoglio d'investimento. Viene applicata una procedura che consente una valutazione precisa e indipendente del valore dei derivati OTC. La Società di Gestione monitora i comparti in conformità alle disposizioni contenute nella circolare della Commission de Surveillance du Secteur Financier ("CSSF") 07/308 del 2 agosto 2007 secondo i requisiti previsti dall'approccio complesso, garantendo per l'OICR che il rischio generale correlato agli strumenti finanziari derivati non ecceda il 100% del patrimonio netto dell'OICR e quindi che il rischio correlato al singolo OICR non superi durevolmente il 200% del patrimonio netto dell'OICR.
j)	Destinazione dei proventi	Accumulazione.

10. GARANZIE DELL'INVESTIMENTO

La Società non offre alcuna garanzia di rimborso del capitale e/o di rendimento minimo dell'investimento finanziario, in caso di decesso e di riscatto e durante la vigenza del contratto.

L'Investitore-contraente assume il rischio connesso all'andamento negativo del valore delle quote di ciascun OICR collegato al contratto; pertanto, per effetto dei rischi finanziari dell'investimento, vi è la possibilità che l'Investitore-contraente ottenga, al momento del rimborso (per riscatto o per decesso dell'Assicurato), un ammontare inferiore al capitale investito.

11. PARAMETRO DI RIFERIMENTO (C.D. BENCHMARK)

Il parametro di riferimento (c.d. benchmark) è "MSCI World (RI)". L'indice è elaborato quotidianamente dalla società Morgan Stanley Capital International. L'indice è utilizzato nella versione comprensiva del reinvestimento dei dividendi espressa in dollari statunitensi e successivamente convertita in euro in base ai tassi di cambio del giorno.

Gli oltre 1,800 titoli dell'indice sono scelti in base alla capitalizzazione di mercato ed al flottante e sono in prevalenza large cap di 23 Paesi industrializzati. Base dell'indice: 31 dicembre 1969= 100. Viene pubblicato in dollari.

La quotazione è reperibile sul sito internet mscibarra.com e sugli information providers: Bloomberg, Reuters e DataStream.

Denominazione OICR	FIDELITY GLB FINANCL SERVS "Y"(EUR) ACC
--------------------	--

a)	Codice della proposta di investimento finanziario	AzionariAltriSettori07
b)	Codice ISIN al portatore dell'OICR	LU0346388704
c)	Denominazione del gestore dell'OICR	FIDELITY FUNDS
	sede legale del gestore	Société d'Investissement à Capital Variable Kansallis House, Place de l'Etoile L - 1021 Lussemburgo
	la nazionalità del gestore	Lussemburghese
d)	Finalità	L'obiettivo dell'OICR è offrire agli investitori incrementi di valore del capitale a lungo termine da portafogli di titoli diversificati e gestiti attivamente.

6. TIPOLOGIA DI GESTIONE DELL'OICR

a)	Tipologia e stile di gestione dell'OICR	a1)	Tipologia di gestione	A benchmark
		a2)	Stile di gestione	Attivo
b)	Obiettivo della gestione	La tipologia dell'OICR si ispira al corrispondente parametro di riferimento (MSCI AC World Financials) e si pone l'obiettivo di massimizzare il rendimento dell'OICR rispetto al benchmark attraverso una gestione attiva degli investimenti. Parametro di riferimento (c.d. benchmark) cui è legata la politica di investimento dell'OICR: MSCI AC World Financials.		
c)	Valuta di denominazione	EUR (euro).		

7. ORIZZONTE TEMPORALE D'INVESTIMENTO CONSIGLIATO

In funzione delle caratteristiche dell'OICR FIDELITY GLB FINANCL SERVS "Y"(EUR) ACC, dei costi e delle penalità in caso di riscatto anticipato, l'orizzonte temporale di investimento consigliato all'Investitore-contraente risulta pari a 20 anni.

8. PROFILO DI RISCHIO DELL'OICR FIDELITY GLB FINANCL SERVS "Y"(EUR) ACC

d)	Grado di rischio	Il grado di rischio connesso all'investimento nell'OICR è alto. Il grado di rischio è un indicatore qualitativo della rischiosità complessiva dell'OICR. Può assumere valori in una scala crescente: basso, medio-basso, medio, medio-alto, alto, molto-alto. A ciascuna classe corrispondono apposite misure di rischio di carattere quantitativo basate sulla volatilità dei rendimenti dell'OICR.
e)	Grado di scostamento dal benchmark	La gestione attiva dell'OICR potrebbe comportare contenuti scostamenti rispetto all'andamento del benchmark, investendo anche in strumenti finanziari non presenti nell'indice o presenti in proporzione diverse. Lo scostamento dal benchmark è un indicatore che qualifica il contributo delle

		scelte di gestione alla rischiosità complessiva dell'OICR rispetto alla fonte di rischio esogena derivante dall'evoluzione del benchmark. L'indicatore può assumere valori qualitativi crescenti in base alla seguente scala: contenuto, significativo, rilevante.
--	--	--

9. POLITICA DI INVESTIMENTO E RISCHI SPECIFICI DELL'OICR FIDELITY GLB FINANCL SERVS "Y"(EUR) ACC

f)	Categoria dell'OICR	Azionari altri settori.
g.1)	Principali tipologie di strumenti finanziari e valuta di denominazione	L'OICR investirà in via principale in azioni dei mercati e settori richiamati dal nome dell'OICR e in società costituite al di fuori di tali mercati ma che traggono da essi una significativa quota dei loro guadagni.
g.2)	Aree geografiche/mercati di riferimento	Internazionale.
g.3)	Categorie di emittenti	Emittenti Corporate.
g.4)	Specifici fattori di rischio ove rilevanti	<p>Rischio alto. Il valore dell'OICR viene calcolato giornalmente sulla base del valore di mercato degli investimenti azionari sottostanti, che presentano un elemento di rischio di cambio oltre alla volatilità di mercato dovuta alla concentrazione di investimenti in uno o più paesi. Tali comparti possono essere gestiti in modo più aggressivo di altri ed essere più volatili.</p> <p>Chi investe in un OICR denominato in una valuta diversa dalla propria può andare incontro ad ulteriori rischi dovuti alle fluttuazioni del tasso di cambio.</p> <p>L'investimento nell'OICR è soggetto ai normali rischi di mercato e non possono esservi garanzie formali che l'obiettivo di investimento dell'OICR possa essere raggiunto. Il valore dell'OICR varia al variare del valore dei rispettivi investimenti sottostanti, per cui il valore capitale delle Azioni e il reddito da esse derivante sono soggetti a fluttuazione e non sono garantiti.</p> <p>In genere, per investimenti in titoli obbligazionari, il valore degli investimenti sottostanti dipende dai tassi di interesse e dal merito creditizio dell'emittente.</p> <p>In genere, per gli investimenti in titoli azionari, il valore degli investimenti sottostanti può fluttuare, alle volte drasticamente, in relazione alle attività ed ai risultati delle singole società oppure a causa delle condizioni generali del mercato e dell'economia.</p> <p>La classificazione del rischio può cambiare, e normalmente cambia, col tempo e deve essere considerata solo come un'indicazione di rischio.</p>
g.5)	Operazioni in strumenti derivati	<p>L'OICR può investire in strumenti finanziari derivati, compresi gli strumenti equivalenti con regolamento in contanti negoziati su un Mercato autorizzato e/o strumenti finanziari derivati negoziati over-the-counter ("derivati OTC"), a condizione che:</p> <ul style="list-style-type: none"> - il sottostante sia costituito da strumenti quali: indici finanziari, tassi d'interesse, tassi di cambio o valute estere, in cui i comparti possono investire in conformità ai rispettivi obiettivi d'investimento; - le controparti delle transazioni in derivati OTC siano istituzioni soggette a prudenziale supervisione ed appartengano alle categorie approvate dall'autorità di controllo lussemburghese; - i derivati OTC siano soggetti ad una valutazione affidabile e verificabile su base giornaliera e possano essere venduti, liquidati o chiusi mediante una transazione di compensazione in qualsiasi momento al valore equo su decisione dell'OICR; inoltre, l'esposizione al rischio di una controparte di un OICR in una transazione su derivati OTC non potrà superare il 10% del suo patrimonio netto quando la controparte sia un istituto di credito. L'OICR adotterà un processo di gestione del rischio che consenta di monitorare e misurare in qualsiasi momento il rischio delle posizioni ed il rispettivo contributo al profilo di rischio globale dei singoli comparti. L'OICR adotterà, se del caso, un processo di valutazione accurata e indipendente del valore degli strumenti derivati OTC.
h)	Tecnica di gestione	Processo di selezione titoli: bottom-up.
i)	Tecniche di gestione dei	L'OICR utilizza tecniche di gestione dei rischi di portafoglio in relazione agli

	rischi	obiettivi e alla politica di investimento prefissata. Per la descrizione di tali tecniche si rinvia alla Sez. B), Parte III del Prospetto d'offerta.
j)	Destinazione dei proventi	Accumulazione.

10. GARANZIE DELL'INVESTIMENTO

La Società non offre alcuna garanzia di rimborso del capitale e/o di rendimento minimo dell'investimento finanziario, in caso di decesso e di riscatto e durante la vigenza del contratto.

L'Investitore-contraente assume il rischio connesso all'andamento negativo del valore delle quote di ciascun OICR collegato al contratto; pertanto, per effetto dei rischi finanziari dell'investimento, vi è la possibilità che l'Investitore-contraente ottenga, al momento del rimborso (per riscatto o per decesso dell'Assicurato), un ammontare inferiore al capitale investito.

11. PARAMETRO DI RIFERIMENTO (C.D. BENCHMARK)

Il parametro di riferimento è costituito dall'indice MSCI AC World Financials.

Il MSCI ACWI ex Australia / Financials Index è un free-float indice azionario ponderato. È stato creato con un valore base di 100 al 31 dicembre, 1998.

Denominazione OICR	FIDELITY GLOBAL TELECOMMUNICATIONS "Y"
--------------------	---

a)	Codice della proposta di investimento finanziario	AzionariAltriSettori07
b)	Codice ISIN al portatore dell'OICR	LU0346389694
c)	Denominazione del gestore dell'OICR	FIDELITY FUNDS
	sede legale del gestore	Société d'Investissement à Capital Variable Kansallis House, Place de l'Etoile L - 1021 Lussemburgo
	la nazionalità del gestore	Lussemburghese
d)	Finalità	L'obiettivo dell'OICR è offrire agli investitori incrementi di valore del capitale a lungo termine da portafogli di titoli diversificati e gestiti attivamente.

6. TIPOLOGIA DI GESTIONE DELL'OICR

a)	Tipologia e stile di gestione dell'OICR	a1)	Tipologia di gestione	A benchmark
		a2)	Stile di gestione	Attivo
b)	Obiettivo della gestione	La tipologia dell'OICR si ispira al corrispondente parametro di riferimento (MSCI AC World Telecom) e si pone l'obiettivo di massimizzare il rendimento dell'OICR rispetto al benchmark attraverso una gestione attiva degli investimenti. Parametro di riferimento (c.d. benchmark) cui è legata la politica di investimento dell'OICR: MSCI AC World Telecom.		
c)	Valuta di denominazione	EUR (euro)		

7. ORIZZONTE TEMPORALE D'INVESTIMENTO CONSIGLIATO

In funzione delle caratteristiche dell'OICR FIDELITY GLOBAL TELECOMMUNICATIONS "Y", dei costi e delle penalità in caso di riscatto anticipato, l'orizzonte temporale di investimento consigliato all'Investitore-contraente risulta pari a 20 anni.

8. PROFILO DI RISCHIO DELL'OICR FIDELITY GLOBAL TELECOMMUNICATIONS "Y"

d)	Grado di rischio	Il grado di rischio connesso all'investimento nell'OICR è alto. Il grado di rischio è un indicatore qualitativo della rischiosità complessiva dell'OICR. Può assumere valori in una scala crescente: basso, medio-basso, medio, medio-alto, alto, molto-alto. A ciascuna classe corrispondono apposite misure di rischio di carattere quantitativo basate sulla volatilità dei rendimenti dell'OICR.
e)	Grado di scostamento dal benchmark	La gestione attiva dell'OICR potrebbe comportare contenuti scostamenti rispetto all'andamento del benchmark, investendo anche in strumenti finanziari non presenti nell'indice o presenti in proporzione diverse. Lo scostamento dal benchmark è un indicatore che qualifica il contributo delle scelte di gestione alla rischiosità complessiva dell'OICR rispetto alla fonte di rischio esogena derivante dall'evoluzione del benchmark. L'indicatore può assumere valori qualitativi crescenti in base alla seguente scala: contenuto, significativo, rilevante.

9. POLITICA DI INVESTIMENTO E RISCHI SPECIFICI DELL'OICR FIDELITY GLOBAL TELECOMMUNICATIONS "Y"

f)	Categoria dell'OICR	Azionari altri settori.
g.1)	Principali tipologie di strumenti finanziari e valuta di denominazione	L'OICR investirà in via principale in azioni dei mercati e settori richiamati dal nome dell'OICR e in società costituite al di fuori di tali mercati ma che traggono da essi una significativa quota dei loro guadagni.
g.2)	Aree geografiche/mercati di riferimento	Internazionale.
g.3)	Categorie di emittenti	Emittenti Corporate.
g.4)	Specifici fattori di rischio ove rilevanti	Rischio alto. Il valore dell'OICR viene calcolato giornalmente sulla base del valore di mercato degli investimenti azionari sottostanti, molti dei quali possono presentare una maggiore volatilità a causa dell'esposizione ai tassi di cambio, o un rischio dovuto al fatto che gli investimenti riguardano società molto piccole o mercati emergenti, o un rischio derivante dal fatto che l'investimento viene fatto solo in determinati settori del mercato. Chi investe in un OICR denominato in una valuta diversa dalla propria può andare incontro ad ulteriori rischi dovuti alle fluttuazioni del tasso di cambio. L'investimento nell'OICR è soggetto ai normali rischi di mercato e non possono esservi garanzie formali che l'obiettivo di investimento dell'OICR possa essere raggiunto. Il valore dell'OICR varia al variare del valore dei rispettivi investimenti sottostanti, per cui il valore capitale delle Azioni e il reddito da esse derivante sono soggetti a fluttuazione e non sono garantiti. In genere, per investimenti in titoli obbligazionari, il valore degli investimenti sottostanti dipende dai tassi di interesse e dal merito creditizio dell'emittente. In genere, per gli investimenti in titoli azionari, il valore degli investimenti sottostanti può fluttuare, alle volte drasticamente, in relazione alle attività ed ai risultati delle singole società oppure a causa delle condizioni generali del mercato e dell'economia. La classificazione del rischio può cambiare, e normalmente cambia, col tempo e deve essere considerata solo come un'indicazione di rischio.
g.5)	Operazioni in strumenti derivati	L'OICR può investire in strumenti finanziari derivati, compresi gli strumenti equivalenti con regolamento in contanti negoziati su un Mercato autorizzato e/o strumenti finanziari derivati negoziati over-the-counter ("derivati OTC"), a condizione che: - il sottostante sia costituito da strumenti quali: indici finanziari, tassi d'interesse, tassi di cambio o valute estere, in cui i comparti possono investire in conformità ai rispettivi obiettivi d'investimento; - le controparti delle transazioni in derivati OTC siano istituzioni soggette a prudenziale supervisione ed appartengano alle categorie approvate dall'autorità di controllo lussemburghese; - i derivati OTC siano soggetti ad una valutazione affidabile e verificabile su

		base giornaliera e possano essere venduti, liquidati o chiusi mediante una transazione di compensazione in qualsiasi momento al valore equo su decisione dell'OICR; inoltre, l'esposizione al rischio di una controparte di un OICR in una transazione su derivati OTC non potrà superare il 10% del suo patrimonio netto quando la controparte sia un istituto di credito. L'OICR adotterà un processo di gestione del rischio che consenta di monitorare e misurare in qualsiasi momento il rischio delle posizioni ed il rispettivo contributo al profilo di rischio globale dei singoli comparti. L'OICR adotterà, se del caso, un processo di valutazione accurata e indipendente del valore degli strumenti derivati OTC.
h)	Tecnica di gestione	Processo di selezione titoli: bottom-up.
i)	Tecniche di gestione dei rischi	L'OICR utilizza tecniche di gestione dei rischi di portafoglio in relazione agli obiettivi e alla politica di investimento prefissata. Per la descrizione di tali tecniche si rinvia alla Sez. B), Parte III del Prospetto d'offerta.
j)	Destinazione dei proventi	Accumulazione.

10. GARANZIE DELL'INVESTIMENTO

La Società non offre alcuna garanzia di rimborso del capitale e/o di rendimento minimo dell'investimento finanziario, in caso di decesso e di riscatto e durante la vigenza del contratto.

L'Investitore-contraente assume il rischio connesso all'andamento negativo del valore delle quote di ciascun OICR collegato al contratto; pertanto, per effetto dei rischi finanziari dell'investimento, vi è la possibilità che l'Investitore-contraente ottenga, al momento del rimborso (per riscatto o per decesso dell'Assicurato), un ammontare inferiore al capitale investito.

11. PARAMETRO DI RIFERIMENTO (C.D. BENCHMARK)

Il parametro di riferimento è costituito dall'indice MSCI AC World Telecom.

L'indice legato al settore delle telecomunicazioni è calcolato da Morgan Stanley Capital Investment e fa riferimento a società senza restrizioni verso investitori esteri con ampia diversificazione geografica. Esso viene calcolato in dollari e considerando i coupon non reinvestiti.

Denominazione OICR	LO FUNDS GOLDEN AGE "I" ACC
--------------------	------------------------------------

a)	Codice della proposta di investimento finanziario	AzionariAltriSettori07
b)	Codice ISIN al portatore dell'OICR	LU0209992170
c)	Denominazione del gestore dell'OICR	Lombard Odier Darier Hentsch (Jersey) Limited
	sede legale del gestore	P.O. Box 641, No. Seaton Place, St Herlier, Jersey JE 4 8YJ, Channel Island
	la nazionalità del gestore	Statunitense
d)	Finalità	L'OICR investe in azioni emesse da società le cui prospettive di crescita sono considerevolmente sospinte dal tema dell'invecchiamento della popolazione, un megatrend che implica un continuo aumento della spesa sanitaria globale.

6. TIPOLOGIA DI GESTIONE DELL'OICR

a)	Tipologia e stile di gestione dell'OICR	a1)	Tipologia di gestione	A benchmark
		a2)	Stile di gestione	Attivo
		b)		

		Parametro di riferimento (c.d. benchmark) cui è legata la politica di investimento dell'OICR: MSCI World ND Hedged EUR
c)	Valuta di denominazione	EUR (euro)

7. ORIZZONTE TEMPORALE D'INVESTIMENTO CONSIGLIATO

In funzione delle caratteristiche dell'OICR LO FUNDS GOLDEN AGE "I" ACC, dei costi e delle penalità in caso di riscatto anticipato, l'orizzonte temporale di investimento consigliato all'Investitore-contraente risulta pari a 20 anni.

8. PROFILO DI RISCHIO DELL'OICR LO FUNDS GOLDEN AGE "I" ACC

d)	Grado di rischio	Il grado di rischio connesso all'investimento nell'OICR è medio-alto. Il grado di rischio è un indicatore qualitativo della rischiosità complessiva dell'OICR. Può assumere valori in una scala crescente: basso, medio-basso, medio, medio-alto, alto, molto-alto. A ciascuna classe corrispondono apposite misure di rischio di carattere quantitativo basate sulla volatilità dei rendimenti dell'OICR.
e)	Grado di scostamento dal benchmark	La gestione attiva dell'OICR potrebbe comportare significativi scostamenti rispetto all'andamento del benchmark, investendo anche in strumenti finanziari non presenti nell'indice o presenti in proporzione diverse. Lo scostamento dal benchmark è un indicatore che qualifica il contributo delle scelte di gestione alla rischiosità complessiva dell'OICR rispetto alla fonte di rischio esogena derivante dall'evoluzione del benchmark. L'indicatore può assumere valori qualitativi crescenti in base alla seguente scala: contenuto, significativo, rilevante.

9. POLITICA DI INVESTIMENTO E RISCHI SPECIFICI DELL'OICR LO FUNDS GOLDEN AGE "I" ACC

f)	Categoria dell'OICR	Azionari altri settori.
g.1)	Principali tipologie di strumenti finanziari e valuta di denominazione	L'OICR investe in titoli azionari emessi da società attive in tutto il mondo la cui crescita futura è sostanzialmente trainata dall'invecchiamento della popolazione. In questo universo di investimento il Gestore può puntare anche su società a piccola e media capitalizzazione (considerate tali nei rispettivi mercati) nonché su società costituite od operanti prevalentemente nei mercati emergenti. L'OICR può in condizioni normali di mercato detenere temporaneamente e in forma contenuta disponibilità liquide ed equivalenti e detenere in forma residuale OICR.
g.2)	Aree geografiche/mercati di riferimento	Non rilevanti.
g.3)	Categorie di emittenti	L'OICR investe in azioni emesse da società sanitarie di tutto il mondo.
g.4)	Specifici fattori di rischio ove rilevanti	L'OICR è esposto al rischio di mercato e potrebbe registrare una performance assoluta negativa in un contesto di mercato ribassista. L'OICR è gestito attivamente e la sua performance può discostarsi significativamente dal benchmark. I rischi associati agli investimenti in titoli internazionali sono legati ai rischi di credito, di mercato, valutari e dei tassi d'interesse. Inoltre l'OICR è soggetto al rischio dell'investimento in società a piccola capitalizzazione e dei mercati emergenti.
g.5)	Operazioni in strumenti derivati	Il Gestore è autorizzato a utilizzare strumenti finanziari derivati non solo allo scopo di coprire i rischi o ai fini di un'efficiente gestione del portafoglio, ma anche nell'ambito della strategia d'investimento, sempre nel rispetto dei limiti fissati dalla normativa vigente. L'utilizzo di strumenti finanziari derivati nell'ambito della strategia d'investimento potrebbe comportare un effetto leva più elevato e aumentare l'esposizione complessiva al rischio dell'OICR nonché la volatilità del suo valore netto d'inventario.
h)	Tecnica di gestione	Il portafoglio investe in società ben posizionate (nei rispettivi segmenti) per sfruttare questa dinamica di lungo termine. L'OICR è gestito attivamente e si avvale di un approccio bottom-up che produce un portafoglio di idee ad alta convinzione. L'universo d'investimento dell'OICR consiste in circa 300

		società sanitarie suddivise in tre segmenti: biofarmaceutica, tecnologie mediche e servizi sanitari. L'analisi fondamentale adattata ad ogni segmento dell'universo d'investimento mira a individuare le società in grado di registrare una crescita dei ricavi e degli utili grazie alla loro esposizione al tema dell'invecchiamento della popolazione. Il team di gestione si concentra sulla ricerca primaria tramite le visite societarie, il ricorso a consulenti esterni, la partecipazione a conferenze mediche ecc. Infine, ogni azione viene classificata in termini di rapporto di rischio/rendimento atteso.
i)	Tecniche di gestione dei rischi	L'OICR utilizza tecniche di gestione dei rischi di portafoglio in relazione agli obiettivi e alla politica di investimento prefissata. Per la descrizione di tali tecniche si rinvia alla Sez. B), Parte III del Prospetto d'offerta.
j)	Destinazione dei proventi	Accumulazione.

10. GARANZIE DELL'INVESTIMENTO

La Società non offre alcuna garanzia di rimborso del capitale e/o di rendimento minimo dell'investimento finanziario, in caso di decesso e di riscatto e durante la vigenza del contratto.

L'Investitore-contraente assume il rischio connesso all'andamento negativo del valore delle quote di ciascun OICR collegato al contratto; pertanto, per effetto dei rischi finanziari dell'investimento, vi è la possibilità che l'Investitore-contraente ottenga, al momento del rimborso (per riscatto o per decesso dell'Assicurato), un ammontare inferiore al capitale investito.

11. PARAMETRO DI RIFERIMENTO (C.D. BENCHMARK)

Parametro di riferimento (c.d. benchmark) cui è legata la politica di investimento dell'OICR: MSCI World ND Hedged EUR (ticker Bloomberg: MXWOHEUR Index).

L'indice MSCI World ND Hedged EUR , definito anche MSCI World 100% Hedged to EUR, è un indice di capitalizzazione ponderata che monitora le performance delle più importanti società quotate dei 24 Paesi industrializzati, escludendo i Paesi Emergenti. L'indice net total return reinveste i dividendi dopo la deduzione della tassazione alla fonte, utilizzando lo stesso tasso che viene applicato agli investitori istituzionali non residenti che non beneficiano degli accordi di doppia imposizione. L'indice è hedgato in euro.

Denominazione OICR		PF(LUX) - AGRICULTURE
a)	Codice della proposta di investimento finanziario	AzionariAltriSettori07
b)	Codice ISIN al portatore dell'OICR	LU0366533882
c)	Denominazione del gestore dell'OICR	Pictet Funds (europe) S.A.
	sede legale del gestore	3, boulevard Royal, L-2449 Lussemburgo
	la nazionalità del gestore	Lussemburghese
d)	Finalità	L'OICR applicherà una strategia di crescita del capitale, investendo soprattutto in azioni emesse da società che contribuiscono a e/o traggono profitto dalla catena di valore del settore dell'agricoltura. All'interno di questa catena di valore, saranno principalmente ricercate le società attive in particolare nella produzione, l'imballaggio, la fornitura, nonché nella produzione di apparecchiature agricole.

6. TIPOLOGIA DI GESTIONE DELL'OICR

a)	Tipologia e stile di gestione dell'OICR	a1)	Tipologia di gestione	A benchmark
		a2)	Stile di gestione	Attivo
b)	Obiettivo della gestione	Data la tipologia o lo stile adottati, la gestione si propone di sovraperformare		

		il parametro di riferimento (c.d. benchmark). Parametro di riferimento cui è legata la politica di investimento dell'OICR: MSCI World NR USD
c)	Valuta di denominazione	EUR (euro)

7. ORIZZONTE TEMPORALE D'INVESTIMENTO CONSIGLIATO

In funzione delle caratteristiche dell'OICR PF(LUX) - AGRICULTURE, dei costi e delle penalità in caso di riscatto anticipato, l'orizzonte temporale di investimento consigliato all'Investitore-contraente risulta pari a 20 anni.

8. PROFILO DI RISCHIO DELL'OICR PF(LUX) – AGRICULTURE

d)	Grado di rischio	Il grado di rischio connesso all'investimento nell'OICR è medio-alto Il grado di rischio è un indicatore qualitativo della rischiosità complessiva dell'OICR. Può assumere valori in una scala crescente: basso, medio-basso, medio, medio-alto, alto, molto-alto. A ciascuna classe corrispondono apposite misure di rischio di carattere quantitativo basate sulla volatilità dei rendimenti dell'OICR.
e)	Grado di scostamento dal benchmark	La gestione attiva dell'OICR potrebbe comportare contenuti scostamenti rispetto all'andamento del benchmark, investendo anche in strumenti finanziari non presenti nell'indice o presenti in proporzione diverse. Lo scostamento dal benchmark è un indicatore che qualifica il contributo delle scelte di gestione alla rischiosità complessiva dell'OICR rispetto alla fonte di rischio esogena derivante dall'evoluzione del benchmark. L'indicatore può assumere valori qualitativi crescenti in base alla seguente scala: contenuto, significativo, rilevante.

9. POLITICA DI INVESTIMENTO E RISCHI SPECIFICI DELL'OICR PF(LUX) – AGRICULTURE

f)	Categoria dell'OICR	Azionari altri settori
g.1)	Principali tipologie di strumenti finanziari e valuta di denominazione	Gli investimenti sono rappresentati prevalentemente da azioni di società che operano lungo l'intera catena del valore nell'agricoltura denominate in USD e in misura residuale da liquidità.
g.2)	Aree geografiche/mercati di riferimento	U.S.A. , Cina e Canada
g.3)	Categorie di emittenti	Società private quotate su mercati regolamentati
g.4)	Specifici fattori di rischio ove rilevanti	Facoltà di investire in prodotti strutturati, in titoli di credito (<15%). La ridotta diversificazione settoriale costituisce un ulteriore fattore di rischio.
g.5)	Operazioni in strumenti derivati	È prevista la possibilità di impiegare strumenti derivati nell'ambito di una gestione efficace ed entro i limiti previsti dalle restrizioni all'investimento.
h)	Tecnica di gestione	Gestione attiva, con stile bottom-up, orientato alla selezione di società con forti tassi di crescita ("Growth").
i)	Tecniche di gestione dei rischi	L'OICR utilizza tecniche di gestione dei rischi di portafoglio in relazione agli obiettivi e alla politica di investimento prefissata. Per la descrizione di tali tecniche si rinvia alla Sez. B), Parte III del Prospetto d'offerta.
j)	Destinazione dei proventi	Accumulazione.

10. GARANZIE DELL'INVESTIMENTO

La Società non offre alcuna garanzia di rimborso del capitale e/o di rendimento minimo dell'investimento finanziario, in caso di decesso e di riscatto e durante la vigenza del contratto.

L'Investitore-contraente assume il rischio connesso all'andamento negativo del valore delle quote di ciascun OICR collegato al contratto; pertanto, per effetto dei rischi finanziari dell'investimento, vi è la possibilità che l'Investitore-contraente ottenga, al momento del rimborso (per riscatto o per decesso dell'Assicurato), un ammontare inferiore al capitale investito.

11. PARAMETRO DI RIFERIMENTO (C.D. BENCHMARK)

Il parametro di riferimento cui è legata la politica di investimento dell'OICR è l' MSCI World NR USD. L'indice MSCI World è un free-float indice azionario ponderato. E 'stato creato con un valore base di 100 al 31 dicembre 1969. Include i mercati sviluppati, e non include i mercati emergenti.

Denominazione OICR		PF (LUX) - GENERICS
a)	Codice della proposta di investimento finanziario	AzionariAltriSettori07
b)	Codice ISIN al portatore dell'OICR	LU0188500879
c)	Denominazione del soggetto cui è stata delegata la gestione dell'OICR	Sectoral Asset Management - Montreal Head Office
	sede legale del soggetto cui è stata delegata la gestione	1000 Sherbrooke St. West, #2120 Montreal, QC Canada H3A 3G4
	nazionalità del soggetto cui è stata delegata la gestione	Canadese
d)	Finalità	La politica d'investimento dell'OICR persegue la crescita del capitale, investendo almeno i due terzi degli attivi totali/ patrimonio totale in azioni o in titoli analoghi di società attive nel settore dei farmaci generici.

6. TIPOLOGIA DI GESTIONE DELL'OICR

a)	Tipologia e stile di gestione dell'OICR	a1)	Tipologia di gestione	A benchmark
		a2)	Stile di gestione	Attivo
b)	Obiettivo della gestione	Data la tipologia o lo stile adottati, la gestione si propone di sovraperformare il parametro di riferimento (c.d. benchmark). Parametro di riferimento cui è legata la politica di investimento dell'OICR: MSCI World		
c)	Valuta di denominazione	USD (dollaro statunitense)		

7. ORIZZONTE TEMPORALE D'INVESTIMENTO CONSIGLIATO

In funzione delle caratteristiche dell'OICR PF (LUX) - GENERICS, dei costi e delle penalità in caso di riscatto anticipato, l'orizzonte temporale di investimento consigliato all'Investitore-contraente risulta pari a 20 anni.

8. PROFILO DI RISCHIO DELL'OICR PF (LUX) – GENERICS

d)	Grado di rischio	Il grado di rischio connesso all'investimento nell'OICR è alto. Il grado di rischio è un indicatore qualitativo della rischiosità complessiva dell'OICR. Può assumere valori in una scala crescente: basso, medio-basso, medio, medio-alto, alto, molto-alto. A ciascuna classe corrispondono apposite misure di rischio di carattere quantitativo basate sulla volatilità dei rendimenti dell'OICR.
e)	Grado di scostamento dal benchmark	La gestione attiva dell'OICR potrebbe comportare contenuti scostamenti rispetto all'andamento del benchmark, investendo anche in strumenti finanziari non presenti nell'indice o presenti in proporzione diverse. Lo scostamento dal benchmark è un indicatore che qualifica il contributo delle scelte di gestione alla rischiosità complessiva dell'OICR rispetto alla fonte di rischio esogena derivante dall'evoluzione del benchmark. L'indicatore può assumere valori qualitativi crescenti in base alla seguente scala: contenuto,

	significativo, rilevante.
--	---------------------------

9. POLITICA DI INVESTIMENTO E RISCHI SPECIFICI DELL'OICR PF (LUX) - GENERICS

f)	Categoria dell'OICR	Azionari altri settori
g.1)	Principali tipologie di strumenti finanziari e valuta di denominazione	Gli investimenti sono rappresentati prevalentemente da azioni denominate in USD, yen, euro e in misura residuale da liquidità.
g.2)	Aree geografiche/mercati di riferimento	U.S.A., India, Giappone e principali paesi europei
g.3)	Categorie di emittenti	Società private quotate su mercati regolamentati
g.4)	Specifici fattori di rischio ove rilevanti	Facoltà di investire in prodotti strutturati. Inoltre la ridotta diversificazione settoriale crea un fattore di rischio specifico.
g.5)	Operazioni in strumenti derivati	È prevista la possibilità di impiegare strumenti derivati nell'ambito di una gestione efficace ed entro i limiti previsti dalle restrizioni all'investimento.
h)	Tecnica di gestione	Gestione molto attiva, con stile bottom up, orientato alla selezione di società con forti tassi di crescita ("Growth") e media capitalizzazione.
i)	Tecniche di gestione dei rischi	L'OICR utilizza tecniche di gestione dei rischi di portafoglio in relazione agli obiettivi e alla politica di investimento prefissata. Per la descrizione di tali tecniche si rinvia alla Sez. B), Parte III del Prospetto d'offerta.
j)	Destinazione dei proventi	Accumulazione.

10. GARANZIE DELL'INVESTIMENTO

La Società non offre alcuna garanzia di rimborso del capitale e/o di rendimento minimo dell'investimento finanziario, in caso di decesso e di riscatto e durante la vigenza del contratto.

L'Investitore-contraente assume il rischio connesso all'andamento negativo del valore delle quote di ciascun OICR collegato al contratto; pertanto, per effetto dei rischi finanziari dell'investimento, vi è la possibilità che l'Investitore-contraente ottenga, al momento del rimborso (per riscatto o per decesso dell'Assicurato), un ammontare inferiore al capitale investito.

11. PARAMETRO DI RIFERIMENTO (C.D. BENCHMARK)

Il parametro di riferimento cui è legata la politica di investimento dell'OICR è l'MSCI World. E' un indice di capitalizzazione di mercato costruito per misurare la performance dei mercati azionari sviluppati. Investe nei seguenti Paesi: Australia, Austria, Belgium, Canada, Denmark, Finland, France, Germany, Greece, Hong Kong, Ireland, Israel, Italy, Japan, Netherlands, New Zealand, Norway, Portugal, Singapore, Spain, Sweden, Switzerland, United Kingdom e USA. Ticker: GDDUWI.

Denominazione OICR	PF (LUX) – SECURITY R
--------------------	------------------------------

a)	Codice della proposta di investimento finanziario	AzionariAltriSettori07
b)	Codice ISIN al portatore dell'OICR	LU0270904351
c)	Denominazione del gestore dell'OICR	Pictet Funds (europe) S.A.
	sede legale del gestore	3, boulevard Royal, L-2449 Lussemburgo
	la nazionalità del gestore	Lussemburghese
d)	Finalità	L'OICR applica una strategia di crescita del capitale attraverso investimenti prevalentemente in azioni o titoli analoghi emessi da società che contribuiscono ad assicurare l'integrità, la salute e la libertà, siano esse individuali, aziendali o politiche. L'OICR investirà almeno due terzi degli attivi totali/patrimonio totale in azioni di società attive in questo settore. Le società target saranno prevalentemente ma non esclusivamente

		attive nei seguenti ambiti: sicurezza internet, sicurezza software, telecomunicazioni e materiale informatico, sicurezza fisica e tutela della salute, sicurezza degli accessi e degli identificativi, sicurezza stradale, sicurezza dell'ambiente di lavoro e difesa dello Stato, ecc. ..
--	--	---

6. TIPOLOGIA DI GESTIONE DELL'OICR

a)	Tipologia e stile di gestione dell'OICR	<table border="1"> <tr> <td>a1)</td> <td>Tipologia di gestione</td> <td>A benchmark</td> </tr> <tr> <td>a2)</td> <td>Stile di gestione</td> <td>Attivo</td> </tr> </table>	a1)	Tipologia di gestione	A benchmark	a2)	Stile di gestione	Attivo
a1)	Tipologia di gestione	A benchmark						
a2)	Stile di gestione	Attivo						
b)	Obiettivo della gestione	Data la tipologia o lo stile adottati, la gestione si propone di sovraperformare il parametro di riferimento (c.d. benchmark). Parametro di riferimento cui è legata la politica di investimento dell'OICR: MSCI World NR USD.						
c)	Valuta di denominazione	EUR (euro)						

7. ORIZZONTE TEMPORALE D'INVESTIMENTO CONSIGLIATO

In funzione delle caratteristiche dell'OICR PF (LUX) – SECURITY R, dei costi e delle penalità in caso di riscatto anticipato, l'orizzonte temporale di investimento consigliato all'Investitore-contraente risulta pari a 20 anni.

8. PROFILO DI RISCHIO DELL'OICR PF (LUX) – SECURITY R

d)	Grado di rischio	Il grado di rischio connesso all'investimento nell'OICR è alto. Il grado di rischio è un indicatore qualitativo della rischiosità complessiva dell'OICR. Può assumere valori in una scala crescente: basso, medio-basso, medio, medio-alto, alto, molto-alto. A ciascuna classe corrispondono apposite misure di rischio di carattere quantitativo basate sulla volatilità dei rendimenti dell'OICR.
e)	Grado di scostamento dal <i>benchmark</i>	La gestione attiva dell'OICR potrebbe comportare contenuti scostamenti rispetto all'andamento del benchmark, investendo anche in strumenti finanziari non presenti nell'indice o presenti in proporzione diverse. Lo scostamento dal benchmark è un indicatore che qualifica il contributo delle scelte di gestione alla rischiosità complessiva dell'OICR rispetto alla fonte di rischio esogena derivante dall'evoluzione del benchmark. L'indicatore può assumere valori qualitativi crescenti in base alla seguente scala: contenuto, significativo, rilevante.

9. POLITICA DI INVESTIMENTO E RISCHI SPECIFICI DELL'OICR PF (LUX) – SECURITY R

f)	Categoria dell'OICR	Azionari altri settori.
g.1)	Principali tipologie di strumenti finanziari e valuta di denominazione	Gli investimenti sono rappresentati prevalentemente da azioni denominate in USD e euro e in misura residuale da liquidità.
g.2)	Aree geografiche/mercati di riferimento	Internazionale (prevalentemente U.S.A. e principali paesi europei)
g.3)	Categorie di emittenti	società private quotate su mercati regolamentati
g.4)	Specifici fattori di rischio ove rilevanti	Facoltà di investire in prodotti strutturati, in titoli di credito (<15%). La ridotta diversificazione settoriale costituisce un ulteriore fattore di rischio.
g.5)	Operazioni in strumenti derivati	È prevista la possibilità di impiegare strumenti derivati nell'ambito di una gestione efficace ed entro i limiti previsti dalle restrizioni all'investimento.
h)	Tecnica di gestione	Gestione attiva, con stile bottom up, orientato alla selezione di società con forti tassi di crescita ("Growth") e media capitalizzazione.
i)	Tecniche di gestione dei rischi	L'OICR utilizza tecniche di gestione dei rischi di portafoglio in relazione agli obiettivi e alla politica di investimento prefissata. Per la descrizione di tali tecniche si rinvia alla Sez. B), Parte III del Prospetto

		d'offerta.
j)	Destinazione dei proventi	Accumulazione.

10. GARANZIE DELL'INVESTIMENTO

La Società non offre alcuna garanzia di rimborso del capitale e/o di rendimento minimo dell'investimento finanziario, in caso di decesso e di riscatto e durante la vigenza del contratto.

L'Investitore-contraente assume il rischio connesso all'andamento negativo del valore delle quote di ciascun OICR collegato al contratto; pertanto, per effetto dei rischi finanziari dell'investimento, vi è la possibilità che l'Investitore-contraente ottenga, al momento del rimborso (per riscatto o per decesso dell'Assicurato), un ammontare inferiore al capitale investito.

11. PARAMETRO DI RIFERIMENTO (C.D. BENCHMARK)

Il parametro di riferimento cui è legata la politica di investimento dell'OICR è l'MSCI World NR USD. L'indice MSCI World è un free-float indice azionario ponderato. E' stato creato con un valore base di 100 al 31 dicembre 1969. Include i mercati sviluppati e non include i mercati emergenti.

Denominazione OICR	SCHRODER ISF GLB CLIM CHANGE EQ "C"(EUR)
--------------------	---

a)	Codice della proposta di investimento finanziario	AzionariAltriSettori07
b)	Codice ISIN al portatore dell'OICR	LU0302447452
c)	Denominazione del gestore dell'OICR	Schroder Investment Management Ltd
	Sede legale del gestore	31 Gresham Street London EC2V 7QA (UK)
	Nazionalità del gestore	Londra
	Gruppo di appartenenza del gestore	Schroder Plc
d)	Finalità	La proposta di investimento mira ad offrire la crescita a lungo termine del capitale investendo principalmente in azioni di società mondiali che beneficiano degli sforzi per contenere o limitare l'effetto delle variazioni climatiche globali.

6. TIPOLOGIA DI GESTIONE DELL'OICR

a)	Tipologia e stile di gestione dell'OICR	a1)	Tipologia di gestione	A benchmark
		a2)	Stile di gestione	Attivo
b)	Obiettivo della gestione	Perseguire la crescita del capitale principalmente attraverso investimenti in azioni di società a livello globale che potrebbero beneficiare degli sforzi per limitare l'impatto del cambiamento climatico mondiale. Parametro di riferimento (c.d. benchmark) cui è legata la politica di investimento dell'OICR: MSCI World - Net Return USD. Benchmark rappresentativo dei rendimenti del mercato azionario globale, in Dollari Statunitensi.		
c)	Valuta di denominazione	EUR (euro)		

7. ORIZZONTE TEMPORALE D'INVESTIMENTO CONSIGLIATO

In funzione delle caratteristiche dell'OICR SCHRODER ISF GLB CLIM CHANGE EQ "C"(EUR), dei costi e delle penalità in caso di riscatto anticipato, l'orizzonte temporale di investimento consigliato all'Investitore-contraente risulta pari a 20 anni.

8. PROFILO DI RISCHIO DELL'OICR SCHRODER ISF GLB CLIM CHANGE EQ "C"(EUR)

d)	Grado di rischio	Il grado di rischio connesso all'investimento nell'OICR è alto. Il grado di rischio è un indicatore qualitativo della rischiosità complessiva dell'OICR. Può assumere valori in una scala crescente: basso, medio-basso, medio, medio-alto, alto, molto-alto. A ciascuna classe corrispondono apposite misure di rischio di carattere quantitativo basate sulla volatilità dei rendimenti dell'OICR.
e)	Grado di scostamento dal benchmark	La gestione attiva dell'OICR potrebbe comportare contenuti scostamenti rispetto all'andamento del benchmark, investendo anche in strumenti finanziari non presenti nell'indice o presenti in proporzione diverse. Lo scostamento dal benchmark è un indicatore che qualifica il contributo delle scelte di gestione alla rischiosità complessiva dell'OICR rispetto alla fonte di rischio esogena derivante dall'evoluzione del benchmark. L'indicatore può assumere valori qualitativi crescenti in base alla seguente scala: contenuto, significativo, rilevante.

9. POLITICA DI INVESTIMENTO E RISCHI SPECIFICI DELL'OICR SCHRODER ISF GLB CLIM CHANGE EQ "C"(EUR)

f)	Categoria dell'OICR	Azionari altri settori.
g.1)	Principali tipologie di strumenti finanziari e valuta di denominazione	L'OICR investe principalmente in azioni.
g.2)	Aree geografiche/mercati di riferimento	Internazionale.
g.3)	Categorie di emittenti	Emittenti societari.
g.4)	Specifici fattori di rischio ove rilevanti	I rischi principali derivano dalle aspettative dei mercati sui titoli in cui investe l'OICR, ma anche dai cambiamenti dei tassi d'interesse. A causa della natura specialistica delle azioni detenute dall'OICR ci si deve aspettare un alto livello di volatilità.
g.5)	Operazioni in strumenti derivati	L'OICR può utilizzare derivati per copertura e per investimento in accordo al proprio profilo di rischio. Tali strumenti possono essere usati, ad esempio, per creare exposure su determinati mercati attraverso strumenti derivati su azioni, valute, volatilità o indici includendo opzioni over-the-counter e quotate, future, CFD, warrant, swap, forward e/o una combinazione di quanto elencato.
h)	Tecnica di gestione	La selezione titoli si fonda sui seguenti punti chiave: -crescita, focus sulla crescita dei profitti di medio-lungo termine, sostenibilità capacità di beneficiare dell'adattamento ai cambiamenti climatici; -valutazione, proprietaria di Schroders, Fair Market Value; -qualità, track record del Management, Corporate Governance, solidità finanziaria; -vantaggio competitivo sostenibile, modello di Business, barriere all'entrata dinamiche dell'Industria.
i)	Tecniche di gestione dei rischi	L'OICR utilizza tecniche di gestione dei rischi di portafoglio in relazione agli obiettivi e alla politica di investimento prefissata. Per la descrizione di tali tecniche si rinvia alla Sez. B), Parte III del Prospetto d'offerta.
j)	Destinazione dei proventi	Accumulazione.

10. GARANZIE DELL'INVESTIMENTO

La Società non offre alcuna garanzia di rimborso del capitale e/o di rendimento minimo dell'investimento finanziario, in caso di decesso e di riscatto e durante la vigenza del contratto.

L'Investitore-contraente assume il rischio connesso all'andamento negativo del valore delle quote di ciascun OICR collegato al contratto; pertanto, per effetto dei rischi finanziari dell'investimento, vi è la possibilità che

l'Investitore-contraente ottenga, al momento del rimborso (per riscatto o per decesso dell'Assicurato), un ammontare inferiore al capitale investito.

11. PARAMETRO DI RIFERIMENTO (C.D. BENCHMARK)

Il parametro di riferimento è costituito dall'indice MSCI World - Net Return USD. Tale indice è rappresentativo dei rendimenti del mercato azionario globale, in Dollari Statunitensi. E' un free-float indice azionario ponderato. E 'stato creato con un valore base di 100 al 31 dicembre 1969. Include i mercati sviluppati, e non include i mercati emergenti.

Denominazione OICR		MSS ASIAN PROPERTY "Z" ACC - USD
a)	Codice della proposta di investimento finanziario	AzionariAltriSettori07
b)	Codice ISIN al portatore dell'OICR	LU0360481310
c)	Denominazione del gestore dell'OICR	Morgan Stanley Investment Management, Inc
	sede legale del gestore	Morgan Stanley Investment Management, Inc., 522 Fifth Avenue, New York, NY 10036 USA e come subconsulente Morgan Stanley Investment Management Company di Singapore
	la nazionalità del gestore	Statunitense
d)	Finalità	L'obiettivo di investimento del comparto è assicurare un rendimento corrente superiore alla media e l'aumento a lungo termine del valore del capitale, mediante investimenti in titoli azionari di società operanti nel settore immobiliare in Asia.

6. TIPOLOGIA DI GESTIONE DELL'OICR

a)	Tipologia e stile di gestione dell'OICR	a1)	Tipologia di gestione	A benchmark
		a2)	Stile di gestione	Attivo
b)	Obiettivo della gestione	Data la tipologia o lo stile adottati, la gestione si propone di sovraperformare il parametro di riferimento (c.d. benchmark). Parametro di riferimento (c.d. benchmark) cui è legata la politica di investimento dell'OICR: FTSE E/N dev ASIA		
c)	Valuta di denominazione	EUR (euro)		

7. ORIZZONTE TEMPORALE D'INVESTIMENTO CONSIGLIATO

In funzione delle caratteristiche dell'OICR MSS ASIAN PROPERTY "Z" ACC - USD, dei costi e delle penalità in caso di riscatto anticipato, l'orizzonte temporale di investimento consigliato all'Investitore-contraente risulta pari a 20 anni.

8. PROFILO DI RISCHIO DELL'OICR MSS ASIAN PROPERTY "Z" ACC - USD

d)	Grado di rischio	Il grado di rischio connesso all'investimento nell'OICR è alto. Il grado di rischio è un indicatore qualitativo della rischiosità complessiva dell'OICR. Può assumere valori in una scala crescente: basso, medio-basso, medio, medio-alto, alto, molto-alto. A ciascuna classe corrispondono apposite misure di rischio di carattere quantitativo basate sulla volatilità dei rendimenti dell'OICR.
e)	Grado di scostamento dal <i>benchmark</i>	La gestione attiva dell'OICR potrebbe comportare contenuti scostamenti rispetto all'andamento del benchmark, investendo anche in strumenti finanziari non presenti nell'indice o presenti in proporzione diverse. Lo scostamento dal benchmark è un indicatore che qualifica il contributo delle scelte di gestione alla rischiosità complessiva dell'OICR rispetto alla fonte di rischio esogena derivante dall'evoluzione del benchmark. L'indicatore può

		assumere valori qualitativi crescenti in base alla seguente scala: contenuto, significativo, rilevante.
--	--	---

9. POLITICA DI INVESTIMENTO E RISCHI SPECIFICI DELL'OICR MSS ASIAN PROPERTY "Z" ACC - USD

f)	Categoria dell'OICR	Azionari altri settori
g.1)	Principali tipologie di strumenti finanziari e valuta di denominazione	L'OICR investe principalmente in azioni e in modo residuale in liquidità
g.2)	Aree geografiche/mercati di riferimento	In modo significativo in Asia (paesi sviluppati) e Giappone
g.3)	Categorie di emittenti	Non rilevanti.
g.4)	Specifici fattori di rischio ove rilevanti	Tassi di cambio, mercati emergenti, settore immobiliare: il carattere ciclico delle quotazioni degli immobili, rischi connessi a condizioni economiche generali e locali, eccesso di attività costruttiva ed aumento della concorrenza, aumenti dell'imposizione sugli immobili e delle spese operative, andamento demografico e variazioni degli introiti derivanti da canoni di locazione, cambi delle destinazioni urbanistiche, perdite derivanti da risarcimenti o incidenti, rischi ambientali, disposizioni restrittive in materia di locazioni, variazioni nel valore di alcune zone, rischi collegati, variazioni nelle procedure di rivendicazione della proprietà nei confronti dei conduttori, aumenti dei tassi di interesse ed altri fattori che influenzano il mercato dei capitali nel settore immobiliare. In generale, aumenti dei tassi di interesse faranno aumentare il costo di ottenimento dei finanziamenti, circostanza questa che potrebbe far diminuire, direttamente od indirettamente, il valore degli investimenti dell'OICR.
g.5)	Operazioni in strumenti derivati	Non presenti.
h)	Tecnica di gestione	L'analisi bottom-up dei titoli viene valutata tenendo conto delle valutazioni top-down per paese. Si studiano il rapporto prezzo/NAV e il tasso implicito di capitalizzazione immobiliare. Tutto il processo ruota intorno alla ricerca fondamentale, concentrata sulla qualità gestionale.
i)	Tecniche di gestione dei rischi	L'OICR utilizza tecniche di gestione dei rischi di portafoglio in relazione agli obiettivi e alla politica di investimento prefissata. Per la descrizione di tali tecniche si rinvia alla Sez. B), parte III del Prospetto d'offerta.
j)	Destinazione dei proventi	Accumulazione.

10. GARANZIE DELL'INVESTIMENTO

La Società non offre alcuna garanzia di rimborso di capitale e/o di rendimento minimo dell'investimento finanziario, in caso di decesso e di riscatto e durante la vigenza del contratto.

L'Investitore-contraente assume il rischio connesso all'andamento negativo del valore delle quote di ciascun OICR collegato al contratto; pertanto, per effetto dei rischi finanziari dell'investimento, vi è la possibilità che l'Investitore-contraente ottenga, al momento del rimborso (per riscatto o per decesso dell'Assicurato), un ammontare inferiore al capitale investito.

11. PARAMETRO DI RIFERIMENTO (C.D. BENCHMARK)

Parametro di riferimento (c.d. benchmark) cui è legata la politica di investimento dell'OICR: FTSE EPRA/NAREIT ASIAN REAL ESTATE NET TOTAL RETURN INDEX . E' un indice regionale dell'Epra Nareit Global Index. L'indice è composto da società di Real Estate quotate che aderiscono alle regole EPRA in Asia. (EPRA Ground Rules). Viene calcolato con frequenza giornaliera.

Denominazione OICR	JULIUS BAER MULTISTOCK LUXURY BRANDS - EUR C
--------------------	---

a)	Codice della proposta di investimento finanziario	AzionariAltriSettori07
b)	Codice ISIN al portatore dell'OICR	LU0329430473
c)	Denominazione del gestore dell'OICR	Swiss & Global Asset Management Ltd
	Sede legale del gestore	Hohlstrasse 602, 8010 Zurigo - Suisse
	Nazionalità del gestore	Svizzera
d)	Gruppo di appartenenza del gestore	GAM Holding
e)	Finalità	Il gestore del fondo utilizza un approccio bottom-up per la selezione dei titoli. Il fondo si addice a investitori con orizzonte a lungo termine che intendono assumersi rischi più elevati ed avere nel proprio portafoglio un'esposizione azionaria con titoli del settore dei beni di lusso.

6. TIPOLOGIA DI GESTIONE DELL'OICR

a)	Tipologia e stile di gestione dell'OICR	<table border="1"> <tr> <td>a1)</td> <td>Tipologia di gestione</td> <td>Flessibile</td> </tr> </table>		a1)	Tipologia di gestione	Flessibile
a1)	Tipologia di gestione	Flessibile				
b)	Obiettivo della gestione	L'obiettivo è il conseguimento di un incremento del capitale a lungo termine mediante investimenti per almeno due terzi del patrimonio dell'OICR in imprese con marchi noti che offrono prodotti e servizi nel settore dei beni di lusso o la cui attività principale è quella di detenere partecipazioni in siffatte imprese o di finanziare siffatte imprese e che hanno la propria sede o svolgono la parte preponderante della propria attività economica in Paesi riconosciuti.				
c)	Valuta di denominazione	EUR (euro)				

7. ORIZZONTE TEMPORALE D'INVESTIMENTO CONSIGLIATO

In funzione delle caratteristiche dell'OICR JULIUS BAER MULTISTOCK LUXURY BRANDS - EUR C, dei costi e delle penalità in caso di riscatto anticipato, l'orizzonte temporale di investimento consigliato all'Investitore-contraente risulta pari a 20 anni.

8. PROFILO DI RISCHIO DELL'OICR JULIUS BAER MULTISTOCK LUXURY BRANDS - EUR C

d)	Grado di rischio	Il grado di rischio connesso all'investimento nell'OICR è alto. Il grado di rischio è un indicatore qualitativo della rischiosità complessiva dell'OICR. Può assumere valori in una scala crescente: basso, medio-basso, medio, medio-alto, alto, molto-alto. A ciascuna classe corrispondono apposite misure di rischio di carattere quantitativo basate sulla volatilità dei rendimenti dell'OICR.
----	------------------	---

9. POLITICA DI INVESTIMENTO E RISCHI SPECIFICI DELL'OICR JULIUS BAER MULTISTOCK LUXURY BRANDS - EUR C

e)	Categoria dell'OICR	Azionari altri settori
f.1)	Principali tipologie di strumenti finanziari e valuta di denominazione	La Società investe in modo residuale in valori mobiliari o strumenti del mercato monetario di uno stesso emittente. La Società investe in modo contenuto in depositi di uno stesso istituto.
f.2)	Aree geografiche/mercati di riferimento	Globale
f.3)	Categorie di emittenti	Azionarie
f.4)	Specifici fattori di rischio ove rilevanti	Per la gestione efficiente o ai fini della copertura di ogni comparto, l'OICR può utilizzare le tecniche di investimento e gli strumenti finanziari di seguito descritti. L'utilizzo prudente di questi derivati ed altre tecniche di investimento e strumenti finanziari particolari può essere vantaggioso, ma allo stesso tempo presenta rischi diversi ed in alcuni casi anche maggiori rispetto a quelli delle forme di

		investimento tradizionale. A seguire si passano in rassegna importanti fattori di rischio ed aspetti riguardanti l'utilizzo di derivati ed altre tecniche di investimento e strumenti finanziari particolari di cui gli investitori dovrebbero essere consapevoli prima di investire in un comparto. - Rischi di mercato - Controllo e sorveglianza - Rischi di liquidità - Rischi di controparte - Rischi connessi a transazioni di credit default swap - Rischi connessi a transazioni di spread default swap - Rischi connessi a transazioni di inflation swap - Ulteriori rischi
f.5)	Operazioni in strumenti derivati	Per una gestione efficiente o ai fini di copertura, l'OICR può utilizzare per ogni comparto prodotti strutturati. La gamma di prodotti strutturati comprende in particolare credit-linked notes, equity-linked notes, performance-linked notes, index-linked notes nonché altre notes, la cui performance è abbinata a strumenti di base, ammessi ai sensi della Parte I della Legge del 20 dicembre 2002 e delle relative disposizioni esecutive. In tali operazioni la controparte deve essere un istituto finanziario di prima categoria, specializzato in questo tipo di attività. I prodotti strutturati sono prodotti composti. I prodotti strutturati possono includere anche derivati e/o ulteriori tecniche e strumenti di investimento. Pertanto, oltre ai fattori di rischio dei valori mobiliari, bisogna considerare anche i fattori di rischio di derivati e di ulteriori tecniche e strumenti di investimento. Di norma essi sono esposti ai rischi dei mercati ovvero degli strumenti di base ad essi sottostanti. A seconda della configurazione, essi possono essere più volatili e quindi implicare rischi maggiori rispetto agli investimenti diretti, e può sussistere il rischio di perdita di redditi o persino una perdita totale del capitale investito a seguito del movimento dei prezzi del mercato o dello strumento di base sottostante.
g)	Tecnica di gestione	Nel rispetto delle condizioni e restrizioni stabilite dalla legge nonché dalla CSSF, il comparto è autorizzato a ricorrere a tecniche e strumenti destinati ad una efficiente amministrazione del portafoglio degli investimenti, in particolare a scopo di copertura.
h)	Tecniche di gestione dei rischi	L'attività di risk management si sviluppa su 4 direttrici: 1) Quantitative analysis 2) Performance & Reporting 3) Investment Controlling 4) Operational Risk.
i)	Destinazione dei proventi	Accumulazione.

10. GARANZIE DELL'INVESTIMENTO

La Società non offre alcuna garanzia di rimborso del capitale e/o di rendimento minimo dell'investimento finanziario, in caso di decesso e di riscatto e durante la vigenza del contratto.

L'Investitore-contraente assume il rischio connesso all'andamento negativo del valore delle quote di ciascun OICR collegato al contratto; pertanto, per effetto dei rischi finanziari dell'investimento, vi è la possibilità che l'Investitore-contraente ottenga, al momento del rimborso (per riscatto o per decesso dell'Assicurato), un ammontare inferiore al capitale investito.

Denominazione OICR		CANDRIAM EQS L BIOTECHNOLOGY "C" ACC
a)	Codice della proposta di investimento finanziario	AzionariAltriSettori07
b)	Codice ISIN al portatore dell'OICR	LU0108459040
c)	Denominazione del gestore dell'OICR	Dexia Asset Management Lussemburgo
	Sede legale del gestore	136, route d'Arlon 1150 Luxembourg

	Nazionalità del gestore	Lussemburghese
d)	Denominazione dell'eventuale soggetto cui è stata delegata la gestione dell'OICR	Dexia Asset Management Lussemburgo
	sede legale dell'eventuale soggetto cui è stata delegata la gestione	Place Rogier 11 B-1210 Bruxelles - Belgio
	nazionalità dell'eventuale soggetto cui è stata delegata la gestione	Belga
e)	Finalità	Investire in un portafoglio costituito da titoli azionari mondiali del settore delle biotecnologie che presentano un potenziale di crescita di lungo periodo.

6. TIPOLOGIA DI GESTIONE DELL'OICR

a)	Tipologia e stile di gestione dell'OICR	a1)	Tipologia di gestione	benchmark
		a2)	Stile della gestione	attivo
b)	Obiettivo della gestione	Data la tipologia o lo stile adottati, la gestione si propone di sovraperformare il parametro di riferimento (c.d. benchmark). Parametro di riferimento (c.d. benchmark) cui è legata la politica di investimento dell'OICR: NASDAQ BIOTECH (ticker Bloomberg: NBI Index)		
c)	Valuta di denominazione	USD (dollaro statunitense)		

7. ORIZZONTE TEMPORALE D'INVESTIMENTO CONSIGLIATO

In funzione delle caratteristiche dell'OICR CANDRIAM EQS L BIOTECHNOLOGY "C" ACC, dei costi e delle penalità in caso di riscatto anticipato, l'orizzonte temporale di investimento consigliato all'Investitore-contraente risulta pari a 20 anni.

8. PROFILO DI RISCHIO DELL'OICR CANDRIAM EQS L BIOTECHNOLOGY "C" ACC

d)	Grado di rischio	Il grado di rischio connesso all'investimento nell'OICR è alto. Il grado di rischio è un indicatore qualitativo della rischiosità complessiva dell'OICR. Può assumere valori in una scala crescente: basso, medio-basso, medio, medio-alto, alto, molto-alto. A ciascuna classe corrispondono apposite misure di rischio di carattere quantitativo basate sulla volatilità dei rendimenti dell'OICR.
e)	Grado di scostamento dal <i>benchmark</i>	La gestione attiva dell'OICR potrebbe comportare contenuti scostamenti rispetto all'andamento del benchmark, investendo anche in strumenti finanziari non presenti nell'indice o presenti in proporzione diverse. Lo scostamento dal benchmark è un indicatore che qualifica il contributo delle scelte di gestione alla rischiosità complessiva dell'OICR rispetto alla fonte di rischio esogena derivante dall'evoluzione del benchmark. L'indicatore può assumere valori qualitativi crescenti in base alla seguente scala: contenuto, significativo, rilevante.

9. POLITICA DI INVESTIMENTO E RISCHI SPECIFICI DELL'OICR CANDRIAM EQS L BIOTECHNOLOGY "C" ACC

f)	Categoria dell'OICR	Azionari altri settori.
g.1)	Principali tipologie di strumenti finanziari e valuta di denominazione	A titolo accessorio l'OICR può investire in depositi con durata inferiore a 12 mesi; non investe in strumenti finanziari legati alla compagnia assicurativa offerente.
g.2)	Aree geografiche/mercati di riferimento	Stati Uniti.
g.3)	Categorie di emittenti	Azioni di società private.

g.4)	Specifici fattori di rischio ove rilevanti	L'OICR può essere investito in società di piccola capitalizzazione del mercato americano.
g.5)	Operazioni in strumenti derivati	L'OICR può ricorrere, in vista di una buona gestione del portafoglio, alle tecniche e agli strumenti finanziari (in particolare opzioni, future, swap, forward) nell'ambito dei limiti fissati relativamente alle "Operazioni di prestito su titoli" di seguito descritti. L'OICR può prestare titoli compresi nel proprio portafoglio a un mutuatario sia direttamente sia nell'ambito di un sistema standardizzato di prestito organizzato da un organismo riconosciuto di compensazione di titoli ovvero da un istituto finanziario sottoposto a regole di sorveglianza prudenziale 18/98 considerate dalla CSSF come equivalenti a quelle previste dalla legislazione comunitaria e specializzata in tale tipo di operazioni. Nell'ambito delle operazioni di prestito su titoli, l'OICR deve ricevere garanzie che rispondano ai requisiti della circolare CSSF 08/356. Siffatte operazioni di prestito non potranno avere ad oggetto più del 100% del valore di stima globale dei titoli in portafoglio. L'OICR dovrà fare in modo che il livello delle operazioni di prestito su titoli si mantenga ad un livello appropriato oppure dovrà avere la possibilità di richiedere la restituzione dei titoli prestati, in modo che gli sia consentito in qualsiasi momento di far fronte al proprio obbligo di riscatto e che tali operazioni non compromettano la gestione dei patrimoni dell'OICR conformemente alla sua politica di investimento.
h)	Tecnica di gestione	L'OICR ha per obiettivo quello d'individuare sul mercato le società con potenziale di crescita il cui valore di borsa è destinato ad apprezzarsi. Al fine di minimizzare la volatilità ed il rischio di questo settore industriale si evitano le società che si trovano nella prima fase di sviluppo dei farmaci. In particolare si applicano dei severi criteri qualitativi su dati clinici disponibili sul tipo di trattamento medico proposto ed infine sulla valutazione delle singole società. La maggior parte delle posizioni sono di lungo periodo al fine di lasciar tempo alle aziende per completare i processi dei test clinici. L'universo d'investimento dell'OICR è composto da titoli che fanno parte dell'indice Nasdaq Biotech index.
i)	Tecniche di gestione dei rischi	La principale misura di rischio utilizzata è il tracking error ex-ante compreso tra il 2% ed il 6% e monitorato attraverso il tool Barra.
j)	Destinazione dei proventi	Accumulazione.

10. GARANZIE DELL'INVESTIMENTO

La Società non offre alcuna garanzia di rimborso del capitale e/o di rendimento minimo dell'investimento finanziario, in caso di decesso e di riscatto e durante la vigenza del contratto.

L'Investitore-contraente assume il rischio connesso all'andamento negativo del valore delle quote di ciascun OICR collegato al contratto; pertanto, per effetto dei rischi finanziari dell'investimento, vi è la possibilità che l'Investitore-contraente ottenga, al momento del rimborso (per riscatto o per decesso dell'Assicurato), un ammontare inferiore al capitale investito.

11. PARAMETRO DI RIFERIMENTO (C.D. BENCHMARK)

L'indice NASDAQ BIOTECH è un indice di capitalizzazione di mercato modificato, progettato per misurare la performance di tutti i titoli Nasdaq nel settore della biotecnologia.

Denominazione OICR	FRANKLIN TEMPLETON INVESTMENT FUNDS - FRANKLIN TECHNOLOGY FUND
--------------------	---

a)	Codice della proposta di investimento finanziario	AzionariAltriSettori07
b)	Codice ISIN al portatore dell'OICR	LU0366762994
c)	Denominazione del gestore dell'OICR	Franklin Advisers, Inc.
	sede legale del gestore	1 Franklin Pkwy San Mateo, CA 94403-1906, Stati Uniti

	la nazionalità del gestore	Statunitense
d)	Finalità	Il Fondo si prefigge di raggiungere l'apprezzamento del capitale, investendo almeno due terzi dei suoi asset in titoli azionari di aziende che si prevede beneficeranno dello sviluppo, del progresso e dell'utilizzo della tecnologia.

6. TIPOLOGIA DI GESTIONE DELL'OICR

a)	Tipologia e stile di gestione dell'OICR	<table border="1"> <tr> <td>a1)</td> <td>Tipologia di gestione</td> <td>A benchmark</td> </tr> <tr> <td>a2)</td> <td>Stile di gestione</td> <td>Attivo</td> </tr> </table>	a1)	Tipologia di gestione	A benchmark	a2)	Stile di gestione	Attivo
a1)	Tipologia di gestione	A benchmark						
a2)	Stile di gestione	Attivo						
b)	Obiettivo della gestione	Data la tipologia o lo stile adottati, la gestione si propone di sovraperformare il parametro di riferimento (c.d. benchmark). Parametro di riferimento (c.d. benchmark) cui è legata la politica di investimento dell'OICR: BofA Merrill Lynch 100 Technology Index.						
c)	Valuta di denominazione	EUR (euro)						

7. ORIZZONTE TEMPORALE D'INVESTIMENTO CONSIGLIATO

In funzione delle caratteristiche dell'OICR FRANKLIN TEMPLETON INVESTMENT FUNDS - FRANKLIN TECHNOLOGY FUND, dei costi e delle penalità in caso di riscatto anticipato, l'orizzonte temporale di investimento consigliato all'Investitore-contraente risulta pari a 20 anni.

8. PROFILO DI RISCHIO DELL'OICR FRANKLIN TEMPLETON INVESTMENT FUNDS - FRANKLIN TECHNOLOGY FUND

d)	Grado di rischio	Il grado di rischio connesso all'investimento nell'OICR è alto. Il grado di rischio è un indicatore qualitativo della rischiosità complessiva dell'OICR. Può assumere valori in una scala crescente: basso, medio-basso, medio, medio-alto, alto, molto-alto. A ciascuna classe corrispondono apposite misure di rischio di carattere quantitativo basate sulla volatilità dei rendimenti dell'OICR.
e)	Grado di scostamento dal <i>benchmark</i>	La gestione attiva dell'OICR potrebbe comportare contenuti scostamenti rispetto all'andamento del benchmark, investendo anche in strumenti finanziari non presenti nell'indice o presenti in proporzione diverse. Lo scostamento dal benchmark è un indicatore che qualifica il contributo delle scelte di gestione alla rischiosità complessiva dell'OICR rispetto alla fonte di rischio esogena derivante dall'evoluzione del benchmark. L'indicatore può assumere valori qualitativi crescenti in base alla seguente scala: contenuto, significativo, rilevante.

9. POLITICA DI INVESTIMENTO E RISCHI SPECIFICI DELL'OICR FRANKLIN TEMPLETON INVESTMENT FUNDS - FRANKLIN TECHNOLOGY FUND

f)	Categoria dell'OICR	Azionari altri settori.
g.1)	Principali tipologie di strumenti finanziari e valuta di denominazione	Il Comparto investe prevalentemente il proprio patrimonio totale investito in titoli azionari di società statunitensi e non statunitensi che si ritiene beneficeranno dello sviluppo, del progresso e dell'uso della tecnologia e di apparecchiature e servizi per le comunicazioni. Queste possono includere, a titolo esemplificativo, società operanti nei seguenti settori: <ul style="list-style-type: none"> • servizi di esternalizzazione informatici e per le telecomunicazioni; • servizi tecnologici, inclusi software per computer, trattamento dei dati, e servizi collegati ad Internet; • elettronica, inclusi computer, prodotti per computer e componenti elettronici; • telecomunicazioni, inclusi sistemi di comunicazione in rete, sistemi di trasmissione radio, servizi e strutture che operano attraverso cavi; • servizi di comunicazione di massa e di informazione, inclusa la distribuzione

		di informazioni e i fornitori di contenuti; <ul style="list-style-type: none"> • semiconduttori e prodotti per semiconduttori; e • strumenti di precisione. Il Comparto può investire in attivi denominati in qualsiasi valuta.
g.2)	Aree geografiche/mercati di riferimento	Stati Uniti, Cina, Canada, Regno Unito, Olanda, Corea del Sud, Russia, Taiwan.
g.3)	Categorie di emittenti	Emittenti Societari.
g.4)	Specifici fattori di rischio ove rilevanti	<ul style="list-style-type: none"> • Rischio tipico dei settori biotecnologico, delle comunicazioni e tecnologico • Rischio della controparte • Rischio azionario • Rischio di cambio • Rischio delle azioni “growth” • Rischio di liquidità • Rischio di mercato
g.5)	Operazioni in strumenti derivati	Possibilità di operazioni in strumenti finanziari derivati bassa, ai fini della gestione della liquidità e con l'obiettivo di ottimizzare il portafoglio.
h)	Tecnica di gestione	Il team di gestione si attiene scrupolosamente a un processo d'investimento strutturato e scomposto in tre elementi che determinano i rendimenti totali: cedole, variazione dei tassi di interesse, fluttuazioni valutarie.
i)	Tecniche di gestione dei rischi	L'OICR utilizza tecniche di gestione dei rischi di portafoglio in relazione agli obiettivi e alla politica di investimento prefissata. Per la descrizione di tali tecniche si rinvia alla Sez. B), Parte III del Prospetto d'offerta.
j)	Destinazione dei proventi	Accumulazione.

10. GARANZIE DELL'INVESTIMENTO

La Società non offre alcuna garanzia di rimborso di capitale e/o di rendimento minimo dell'investimento finanziario, in caso di decesso e di riscatto e durante la vigenza del contratto.

L'Investitore-contraente assume il rischio connesso all'andamento negativo del valore delle quote di ciascun OICR collegato al contratto; pertanto, per effetto dei rischi finanziari dell'investimento, vi è la possibilità che l'Investitore-contraente ottenga, al momento del rimborso (per riscatto o per decesso dell'Assicurato), un ammontare inferiore al capitale investito.

11. PARAMETRO DI RIFERIMENTO (C.D. BENCHMARK)

Parametro di riferimento (c.d. benchmark) cui è legata la politica di investimento dell'OICR: BofA Merrill Lynch 100 Technology Index. L'Indice prende in considerazione in maniera equiponderata le 100 aziende con maggiore capitalizzazione del settore tecnologico dell'Amex. Le caratteristiche principali dell'Indice includono una rappresentazione diversificata del settore tecnologico. Ticker: MLO.

Denominazione OICR	FRANKLIN TEMPLETON INVESTMENT FUNDS - FRANKLIN MUTUAL GLOBAL DISCOVERY FUND
--------------------	--

a)	Codice della proposta di investimento finanziario	AzionariAltriSettori07
b)	Codice ISIN al portatore dell'OICR	LU0211333454
c)	Denominazione del gestore dell'OICR	Franklin Mutual Advisers, LLC e Franklin Templeton Investment Management Limited
	sede legale del gestore	Franklin Mutual Advisers, LLC (Short Hills, NJ, USA) - 101 John F Kennedy Parkway Short Hills, NJ 07078, Stati Uniti e Franklin Templeton Investment Management Limited (Edimburgo, Regno Unito) - 5 Morrison Street Edinburgh, Scotland, UK, UK EH3 8BH.

	la nazionalità del gestore	Franklin Mutual Advisers, LLC: Statunitense Franklin Templeton Investment Management Limited: Inglese.
d)	Finalità	Il Fondo si prefigge di raggiungere l'apprezzamento del capitale, investendo principalmente in titoli azionari internazionali, senza limiti settoriali, e di capitalizzazione.

6. TIPOLOGIA DI GESTIONE DELL'OICR

a)	Tipologia e stile di gestione dell'OICR	<table border="1"> <tr> <td>a1)</td> <td>Tipologia di gestione</td> <td>A benchmark</td> </tr> <tr> <td>a2)</td> <td>Stile di gestione</td> <td>Attivo</td> </tr> </table>	a1)	Tipologia di gestione	A benchmark	a2)	Stile di gestione	Attivo
a1)	Tipologia di gestione	A benchmark						
a2)	Stile di gestione	Attivo						
b)	Obiettivo della gestione	Data la tipologia o lo stile adottati, la gestione si propone di sovraperformare il parametro di riferimento (c.d. benchmark). Parametro di riferimento (c.d. benchmark) cui è legata la politica di investimento dell'OICR: MSCI World Index.						
c)	Valuta di denominazione	Euro						

7. ORIZZONTE TEMPORALE D'INVESTIMENTO CONSIGLIATO

In funzione delle caratteristiche dell'OICR FRANKLIN TEMPLETON INVESTMENT FUNDS - FRANKLIN MUTUAL GLOBAL DISCOVERY FUND, dei costi e delle penalità in caso di riscatto anticipato, l'orizzonte temporale di investimento consigliato all'Investitore-contraente risulta pari a 20 anni.

8. PROFILO DI RISCHIO DELL'OICR FRANKLIN TEMPLETON INVESTMENT FUNDS - FRANKLIN MUTUAL GLOBAL DISCOVERY FUND

d)	Grado di rischio	Il grado di rischio connesso all'investimento nell'OICR è medio-alto. Il grado di rischio è un indicatore qualitativo della rischiosità complessiva dell'OICR. Può assumere valori in una scala crescente: basso, medio-basso, medio, medio-alto, alto, molto-alto. A ciascuna classe corrispondono apposite misure di rischio di carattere quantitativo basate sulla volatilità dei rendimenti dell'OICR.
e)	Grado di scostamento dal <i>benchmark</i>	La gestione attiva dell'OICR potrebbe comportare contenuti scostamenti rispetto all'andamento del benchmark, investendo anche in strumenti finanziari non presenti nell'indice o presenti in proporzione diverse. Lo scostamento dal benchmark è un indicatore che qualifica il contributo delle scelte di gestione alla rischiosità complessiva dell'OICR rispetto alla fonte di rischio esogena derivante dall'evoluzione del benchmark. L'indicatore può assumere valori qualitativi crescenti in base alla seguente scala: contenuto, significativo, rilevante.

9. POLITICA DI INVESTIMENTO E RISCHI SPECIFICI DELL'OICR FRANKLIN TEMPLETON INVESTMENT FUNDS - FRANKLIN MUTUAL GLOBAL DISCOVERY FUND

f)	Categoria dell'OICR	Azionari altri settori.
g.1)	Principali tipologie di strumenti finanziari e valuta di denominazione	Il Comparto cercherà di realizzare il suo obiettivo principalmente investendo in azioni ordinarie, azioni privilegiate e titoli di debito convertibili o di cui sia prevista la convertibilità in azioni ordinarie o privilegiate di società di qualsiasi paese, compresi titoli di debito di organismi sovrani e partecipazioni in titoli di debito di governi esteri che a giudizio del Gestore di portafoglio siano disponibili a prezzi di mercato inferiori al loro valore sulla base di determinati criteri riconosciuti od obiettivi (valore intrinseco). In generale il Comparto investe in società medio-grandi con capitalizzazione di mercato intorno o superiore ai 5 miliardi di dollari Usa. Il Comparto cercherà di investire anche in strumenti finanziari di società oggetto di fusioni, consolidamenti, liquidazioni e riorganizzazioni od oggetto di offerta pubblica di acquisto o di scambio, e potrà partecipare a tali operazioni. In misura

		minore il Comparto può acquistare anche titoli di debito – garantiti e non garantiti – di società in corso di riorganizzazione o ristrutturazione finanziaria. Il Comparto può investire in attivi denominati in qualsiasi valuta.
g.2)	Aree geografiche/mercati di riferimento	Stati Uniti, Regno Unito, Francia, Germania, Svizzera, Hong Kong, Danimarca, Olanda, Bermuda, Spagna.
g.3)	Categorie di emittenti	Emittenti Societari.
g.4)	Specifici fattori di rischio ove rilevanti	<ul style="list-style-type: none"> • Rischio di copertura di classi di azioni • Rischio della controparte • Rischio del credito • Rischio dei titoli di debito in default • Rischio derivativo • Rischio di cambio • Rischio dei tassi d'interesse • Rischio dei titoli con basso rating del credito o titoli di qualità non-investment grade • Rischio di mercato • Rischio di ristrutturazione societaria
g.5)	Operazioni in strumenti derivati	Possibilità di operazioni in strumenti finanziari derivati bassa, ai fini della gestione della liquidità e con l'obiettivo di ottimizzare il portafoglio.
h)	Tecnica di gestione	Il comparto persegue uno stile d'investimento 'deep value'. Spesso le azioni acquistate non sono "di moda", sono ignorate dalla comunità finanziaria oppure attraversano storie complicate di ristrutturazioni.
i)	Tecniche di gestione dei rischi	L'OICR utilizza tecniche di gestione dei rischi di portafoglio in relazione agli obiettivi e alla politica di investimento prefissata. Per la descrizione di tali tecniche si rinvia alla Sez. B), Parte III del Prospetto d'offerta.
j)	Destinazione dei proventi	Accumulazione.

10. GARANZIE DELL'INVESTIMENTO

La Società non offre alcuna garanzia di rimborso di capitale e/o di rendimento minimo dell'investimento finanziario, in caso di decesso e di riscatto e durante la vigenza del contratto.

L'Investitore-contraente assume il rischio connesso all'andamento negativo del valore delle quote di ciascun OICR collegato al contratto; pertanto, per effetto dei rischi finanziari dell'investimento, vi è la possibilità che l'Investitore-contraente ottenga, al momento del rimborso (per riscatto o per decesso dell'Assicurato), un ammontare inferiore al capitale investito.

11. PARAMETRO DI RIFERIMENTO (C.D. BENCHMARK)

Parametro di riferimento (c.d. benchmark) cui è legata la politica di investimento dell'OICR: MSCI World Index. E' un indice di capitalizzazione di mercato costruito per misurare la performance dei mercati azionari sviluppati. Investe nei seguenti Paesi: Australia, Austria, Belgium, Canada, Denmark, Finland, France, Germany, Greece, Hong Kong, Ireland, Israel, Italy, Japan, Netherlands, New Zealand, Norway, Portugal, Singapore, Spain, Sweden, Switzerland, United Kingdom, e USA. Ticker: GDDUWI.

Denominazione OICR		PICTET-HIGH DIVIDEND SELECTION-I EUR
a)	Codice della proposta di investimento finanziario	AzionariAltriSettori07
b)	Codice ISIN al portatore dell'OICR	LU0503633769
c)	Denominazione del gestore dell'OICR	Pictet Funds (europe) S.A.
	Sede legale del gestore	3, boulevard Royal, L-2449 Lussemburgo
	Nazionalità del gestore	Lussemburghese
d)	Finalità	L'OICR applica una strategia di crescita del capitale.

6. TIPOLOGIA DI GESTIONE DELL'OICR

a)	Tipologia e stile di gestione dell'OICR	a1)	Tipologia di gestione	A benchmark
		a2)	Stile di gestione	Attivo
b)	Obiettivo della gestione	Data la tipologia o lo stile adottati, la gestione si propone di sovraperformare il parametro di riferimento (c.d. benchmark). Parametro di riferimento (c.d. benchmark) cui è legata la politica di investimento dell'OICR: MSCI World.		
c)	Valuta di denominazione	EUR (euro)		

7. ORIZZONTE TEMPORALE D'INVESTIMENTO CONSIGLIATO

In funzione delle caratteristiche dell'OICR PICTET-HIGH DIVIDEND SELECTION-I EUR, dei costi e delle penalità in caso di riscatto anticipato, l'orizzonte temporale di investimento consigliato all'Investitore-contraente risulta pari a 20 anni.

8. PROFILO DI RISCHIO DELL'OICR PICTET-HIGH DIVIDEND SELECTION-I EUR

d)	Grado di rischio	Il grado di rischio connesso all'investimento nell'OICR è medio-alto. Il grado di rischio è un indicatore qualitativo della rischiosità complessiva dell'OICR. Può assumere valori in una scala crescente: basso, medio-basso, medio, medio-alto, alto, molto-alto. A ciascuna classe corrispondono apposite misure di rischio di carattere quantitativo basate sulla volatilità dei rendimenti dell'OICR.
e)	Grado di scostamento dal benchmark	La gestione attiva dell'OICR potrebbe comportare contenuti scostamenti rispetto all'andamento del benchmark, investendo anche in strumenti finanziari non presenti nell'indice o presenti in proporzione diverse. Lo scostamento dal benchmark è un indicatore che qualifica il contributo delle scelte di gestione alla rischiosità complessiva dell'OICR rispetto alla fonte di rischio esogena derivante dall'evoluzione del benchmark. L'indicatore può assumere valori qualitativi crescenti in base alla seguente scala: contenuto, significativo, rilevante.

9. POLITICA DI INVESTIMENTO E RISCHI SPECIFICI DELL'OICR PICTET-HIGH DIVIDEND SELECTION-I EUR

f)	Categoria dell'OICR	Azionari altri settori
g.1)	Principali tipologie di strumenti finanziari e valuta di denominazione	L'OICR investe soprattutto in titoli azionari, o in qualsiasi altro valore mobiliare collegato e/o assimilato alle azioni (compresi in particolare i prodotti strutturati quali descritti qui di seguito), emessi da società nel settore dei servizi pubblici, delle telecomunicazioni e in altre infrastrutture pubbliche in tutto il mondo (compresi i paesi emergenti). L'OICR applica una strategia di crescita del capitale, investendo soprattutto in titoli azionari, o in qualsiasi altro valore mobiliare collegato e/o assimilato alle azioni (compresi in particolare i prodotti strutturati quali descritti qui di seguito), emessi da società nel settore dei servizi pubblici, delle telecomunicazioni e in altre infrastrutture pubbliche in tutto il mondo (compresi i paesi emergenti). Le società target saranno soprattutto, ma non solo, società attive nei settori dell'acqua, dell'elettricità, del gas, delle telecomunicazioni, del trasporto, del trattamento dei rifiuti, del petrolio e delle altre infrastrutture pubbliche. In modo residuale possono essere previsti investimenti in titoli non quotati in Russia ad eccezione dei mercati RTS o MICEX, nonché investimenti in altri OICR. Inoltre, l'OICR potrà altresì investire il patrimonio netto residualmente in OIC. L'OICR investe sempre in modo residuale in obbligazioni ed altri titoli di

		credito (comprese obbligazioni convertibili e azioni privilegiate), strumenti del mercato monetario, strumenti derivati e/o prodotti strutturati che hanno come sottostante o che offrono un'esposizione alle obbligazioni o altri titoli di credito e di tasso. Allo stesso modo, gli investimenti in OIC, aventi come obiettivo principale quello di investire negli attivi di cui sopra, sono anch'essi residuali. Se il gestore lo ritiene necessario e nell'interesse degli azionisti, l'OICR potrà detenere principalmente liquidità, ossia tra gli altri, depositi, strumenti del mercato monetario, fondi d'investimento monetario secondo i limiti sopra indicati.
g.2)	Aree geografiche/mercati di riferimento	L'OICR investe a livello globale in tutti i mercati.
g.3)	Categorie di emittenti	Societari.
g.4)	Specifici fattori di rischio ove rilevanti	Investimenti in Titoli Strutturati, Titoli obbligazionari, altri titoli di credito, strumenti del mercato monetario: max 10%.
g.5)	Operazioni in strumenti derivati	Il gestore potrà utilizzare tecniche e strumenti derivati nel quadro di una gestione efficace, nei limiti previsti dalle limitazioni agli investimenti.
h)	Tecnica di gestione	Gestione attiva con stile bottom-up orientata alla selezione di società sottovalutate (value) e grande capitalizzazione.
i)	Tecniche di gestione dei rischi	L'OICR utilizza tecniche di gestione dei rischi di portafoglio in relazione agli obiettivi e alla politica di investimento prefissata. Per la descrizione di tali tecniche si rinvia alla Sez. B), Parte III del Prospetto d'offerta.
j)	Destinazione dei proventi	Accumulazione.

10. GARANZIE DELL'INVESTIMENTO

La Società non offre alcuna garanzia di rimborso del capitale e/o di rendimento minimo dell'investimento finanziario, in caso di decesso e di riscatto e durante la vigenza del contratto.

L'Investitore-contraente assume il rischio connesso all'andamento negativo del valore delle quote di ciascun OICR collegato al contratto; pertanto, per effetto dei rischi finanziari dell'investimento, vi è la possibilità che l'Investitore-contraente ottenga, al momento del rimborso (per riscatto o per decesso dell'Assicurato), un ammontare inferiore al capitale investito.

11. PARAMETRO DI RIFERIMENTO (C.D. BENCHMARK)

Il parametro di riferimento è costituito dall'indice: MSCI World . E' un indice di capitalizzazione di mercato costruito per misurare la performance dei mercati azionari sviluppati. Investe nei seguenti Paesi: Australia, Austria, Belgium, Canada, Denmark, Finland, France, Germany, Greece, Hong Kong, Ireland, Israel, Italy, Japan, Netherlands, New Zealand, Norway, Portugal, Singapore, Spain, Sweden, Switzerland, United Kingdom, e USA. Ticker: GDDUWI.

Denominazione OICR		SCHRODER INTERNATIONAL GLOBAL PROPERTY SECURITIES-C EUR AC
a)	Codice della proposta di investimento finanziario	AzionariAltriSettori07
b)	Codice ISIN al portatore dell'OICR	LU0224509561
c)	Denominazione del gestore dell'OICR	Schroder Investment Management (Luxembourg) S.A.
	Sede legale del gestore	5, rue Höhenhof, L-1736 Senningerberg
	Nazionalità del gestore	Lussemburgo
	Gruppo di appartenenza del gestore	Schroders plc
d)	Finalità	Conseguire un rendimento totale investendo principalmente in azioni e titoli di debito di società immobiliari di tutto il mondo.

6. TIPOLOGIA DI GESTIONE DELL'OICR

a)	Tipologia e stile di gestione dell'OICR	a1)	Tipologia di gestione	A benchmark
		a2)	Stile di gestione	Attivo
b)	Obiettivo della gestione	Data la tipologia o lo stile adottati, la gestione si propone di sovraperformare il parametro di riferimento (c.d. benchmark). Parametro di riferimento (c.d. benchmark) cui è legata la politica di investimento dell'OICR: FTSE EPRA/NAREIT Global Real Estate		
c)	Valuta di denominazione	EUR (euro)		

7. ORIZZONTE TEMPORALE D'INVESTIMENTO CONSIGLIATO

In funzione delle caratteristiche dell'OICR SCHRODER INTERNATIONAL GLOBAL PROPERTY SECURITIES-C EUR AC, dei costi e delle penalità in caso di riscatto anticipato, l'orizzonte temporale di investimento consigliato all'Investitore-contraente risulta pari a 20 anni.

8. PROFILO DI RISCHIO DELL'OICR SCHRODER INTERNATIONAL GLOBAL PROPERTY SECURITIES-C EUR AC

d)	Grado di rischio	Il grado di rischio connesso all'investimento nell'OICR è medio-alto. Il grado di rischio è un indicatore qualitativo della rischiosità complessiva dell'OICR. Può assumere valori in una scala crescente: basso, medio-basso, medio, medio-alto, alto, molto-alto. A ciascuna classe corrispondono apposite misure di rischio di carattere quantitativo basate sulla volatilità dei rendimenti dell'OICR.
e)	Grado di scostamento dal benchmark	La gestione attiva dell'OICR potrebbe comportare contenuti scostamenti rispetto all'andamento del benchmark, investendo anche in strumenti finanziari non presenti nell'indice o presenti in proporzione diverse. Lo scostamento dal benchmark è un indicatore che qualifica il contributo delle scelte di gestione alla rischiosità complessiva dell'OICR rispetto alla fonte di rischio esogena derivante dall'evoluzione del benchmark. L'indicatore può assumere valori qualitativi crescenti in base alla seguente scala: contenuto, significativo, rilevante.

9. POLITICA DI INVESTIMENTO E RISCHI SPECIFICI DELL'OICR SCHRODER INTERNATIONAL GLOBAL PROPERTY SECURITIES-C EUR AC

f)	Categoria dell'OICR	Azionari altri settori
g.1)	Principali tipologie di strumenti finanziari e valuta di denominazione	Investimenti in REIT (Real Estate Investment Trust, letteralmente: società fiduciaria per l'investimento in beni immobili) e società immobiliari che gestiscono attivamente i loro portafogli immobiliari sottostanti.
g.2)	Aree geografiche/mercati di riferimento	L'OICR investe a livello globale in tutti i mercati
g.3)	Categorie di emittenti	Societari.
g.4)	Specifici fattori di rischio ove rilevanti	L'OICR ha un range di titoli che varia da 45 a 70. Esposizione sui mercati emergenti massima del 25%, con un massimo del 5% in un singolo paese. Massimo investimento in liquidità del 10%.
g.5)	Operazioni in strumenti derivati	L'OICR può fare uso di strumenti finanziari derivati con lo scopo di ridurre il rischio di investimento.
h)	Tecnica di gestione	Approccio senza vincoli orientato al total return al fine di conseguire un rendimento totale investendo principalmente in azioni e titoli di debito di società immobiliari di tutto il mondo.
i)	Tecniche di gestione dei rischi	L'OICR utilizza tecniche di gestione dei rischi di portafoglio in relazione agli obiettivi e alla politica di investimento prefissata. Per la descrizione di tali tecniche si rinvia alla Sez. B), Parte III del Prospetto d'offerta.

j)	Destinazione dei proventi	Accumulazione.
----	---------------------------	----------------

10. GARANZIE DELL'INVESTIMENTO

La Società non offre alcuna garanzia di rimborso del capitale e/o di rendimento minimo dell'investimento finanziario, in caso di decesso e di riscatto e durante la vigenza del contratto.

L'Investitore-contraente assume il rischio connesso all'andamento negativo del valore delle quote di ciascun OICR collegato al contratto; pertanto, per effetto dei rischi finanziari dell'investimento, vi è la possibilità che l'Investitore-contraente ottenga, al momento del rimborso (per riscatto o per decesso dell'Assicurato), un ammontare inferiore al capitale investito.

11. PARAMETRO DI RIFERIMENTO (C.D. BENCHMARK)

Il parametro di riferimento è costituito dall'indice: FTSE EPRA/NAREIT Global Real Estate .L'indice fornisce agli investitori una diversa rappresentazione del patrimonio quotata in borsa: REIT e società immobiliari quotate a livello globale: Investibilità, liquidità e Trasparenza. Ticker Bloomberg: UNGL Index.

Denominazione OICR		DEUTSCHE INVEST I GLOBAL INFRASTRUCTURE
a)	Codice della proposta di investimento finanziario	AzionariAltriSettori07
b)	Codice ISIN al portatore dell'OICR	LU0329760937
c)	Denominazione del gestore dell'OICR	Deutsche Investment SA
	Sede legale del gestore	2 Boulevard Konrad Adenauer - 115 Lussemburgo
	Nazionalità del gestore	Lussemburgo
d)	Denominazione dell'eventuale soggetto cui è stata delegata la gestione dell'OICR	Deutsche Investment GmbH
	sede legale dell'eventuale soggetto cui è stata delegata la gestione	Mainzer Landstr. 178-190 D-60327 Francoforte
	nazionalità dell'eventuale soggetto cui è stata delegata la gestione	Tedesca
e)	Finalità	L'obiettivo dell'OICR DWS Invest Global Infrastructure consiste principalmente nel conseguimento di un costante incremento di valore a lungo termine in euro attraverso investimenti in società molto promettenti del settore "Global Infrastructure".

6. TIPOLOGIA DI GESTIONE DELL'OICR

a)	Tipologia e stile di gestione dell'OICR	a1)	Tipologia di gestione	A benchmark
		a2)	Stile di gestione	Attivo
b)	Obiettivo della gestione	Data la tipologia o lo stile adottati, la gestione si propone di sovraperformare il parametro di riferimento (c.d. benchmark). Parametro di riferimento (c.d. benchmark) cui è legata la politica di investimento dell'OICR: Dow Jones Brookfield Global Infrastructure Index.		
c)	Valuta di denominazione	EUR (euro)		

7. ORIZZONTE TEMPORALE D'INVESTIMENTO CONSIGLIATO

In funzione delle caratteristiche dell'OICR DEUTSCHE INVEST I GLOBAL INFRASTRUCTURE, dei costi e delle penalità in caso di riscatto anticipato, l'orizzonte temporale di investimento consigliato all'Investitore-contraente risulta pari a 20 anni.

8. PROFILO DI RISCHIO DELL'OICR DEUTSCHE INVEST I GLOBAL INFRASTRUCTURE

d)	Grado di rischio	Il grado di rischio connesso all'investimento nell'OICR è medio-alto. Il grado di rischio è un indicatore qualitativo della rischiosità complessiva dell'OICR. Può assumere valori in una scala crescente: basso, medio-basso, medio, medio-alto, alto, molto-alto. A ciascuna classe corrispondono apposite misure di rischio di carattere quantitativo basate sulla volatilità dei rendimenti dell'OICR.
e)	Grado di scostamento dal benchmark	La gestione attiva dell'OICR potrebbe comportare contenuti scostamenti rispetto all'andamento del benchmark, investendo anche in strumenti finanziari non presenti nell'indice o presenti in proporzione diverse. Lo scostamento dal benchmark è un indicatore che qualifica il contributo delle scelte di gestione alla rischiosità complessiva dell'OICR rispetto alla fonte di rischio esogena derivante dall'evoluzione del benchmark. L'indicatore può assumere valori qualitativi crescenti in base alla seguente scala: contenuto, significativo, rilevante.

9. POLITICA DI INVESTIMENTO E RISCHI SPECIFICI DELL'OICR DEUTSCHE INVEST I GLOBAL INFRASTRUCTURE

f)	Categoria dell'OICR	Azionari altri settori
g.1)	Principali tipologie di strumenti finanziari e valuta di denominazione	L'OICR investe il patrimonio dell'OICR (al netto della liquidità) principalmente in azioni, altri titoli e strumenti azionari di emittenti del settore "Global Infrastructure". Le aziende che operano nel settore delle infrastrutture offrono prodotti e servizi essenziali a una parte della popolazione, in tempi specifici e a costi determinati e spesso queste caratteristiche rimangono per un lungo periodo di tempo. Complessivamente il patrimonio dell'OICR (al netto della liquidità) potrà essere investito in modo contenuto in: a) azioni, altri titoli e strumenti azionari di emittenti internazionali che non operano prevalentemente nel settore "Global Infrastructure"; b) titoli obbligazionari nonché obbligazioni e altri titoli obbligazionari convertibili e obbligazioni cum warrant emessi da società nel settore delle infrastrutture globali o da emittenti ai sensi del punto a) precedente e denominati in una valuta liberamente convertibile."
g.2)	Aree geografiche/mercati di riferimento	L'OICR investe a livello globale in tutti i mercati
g.3)	Categorie di emittenti	Societari.
g.4)	Specifici fattori di rischio ove rilevanti	Investimenti in società quotate su borse internazionali ed appartenenti al settore delle infrastrutture e delle utilities. Possono essere impiegati derivati.
g.5)	Operazioni in strumenti derivati	I derivati che corrispondono a posizioni short devono essere adeguatamente coperti in ogni momento e possono essere utilizzati esclusivamente a scopo di copertura. L'hedging è limitato al 100% del valore sottostante a scopo di copertura. Fino al 35% del patrimonio netto del comparto potrà essere investito in derivati che al contrario corrispondono a una posizione long e non dispongono di relativa copertura.
h)	Tecnica di gestione	Gestione a "benchmark" di tipo "attivo". La selezione dei titoli azionari dovrà essere effettuata in base ai seguenti criteri: forte posizione sul mercato dell'emittente nel proprio settore di attività, assetto patrimoniale favorevole nella situazione concreta, qualità superiore alla media del management della società, orientato al conseguimento di un buon rendimento nel lungo termine, orientamento strategico della società, politica informativa orientata agli azionisti. Di conseguenza, la Società acquista azioni di imprese che si prevede abbiano una prospettiva di guadagno e/o di quotazione superiore alla media di mercato.
i)	Tecniche di gestione dei rischi	L'OICR utilizza tecniche di gestione dei rischi di portafoglio in relazione agli obiettivi e alla politica di investimento prefissata. Per la descrizione di tali tecniche si rinvia alla Sez. B), Parte III del Prospetto d'offerta.
j)	Destinazione dei proventi	Accumulazione.

10. GARANZIE DELL'INVESTIMENTO

La Società non offre alcuna garanzia di rimborso del capitale e/o di rendimento minimo dell'investimento finanziario, in caso di decesso e di riscatto e durante la vigenza del contratto.

L'Investitore-contraente assume il rischio connesso all'andamento negativo del valore delle quote di ciascun OICR collegato al contratto; pertanto, per effetto dei rischi finanziari dell'investimento, vi è la possibilità che l'Investitore-contraente ottenga, al momento del rimborso (per riscatto o per decesso dell'Assicurato), un ammontare inferiore al capitale investito.

11. PARAMETRO DI RIFERIMENTO (C.D. BENCHMARK)

Il parametro di riferimento è costituito dall'indice: Dow Jones Brookfield Global Infrastructure Index.

E' calcolato da S&P Dow Jones indices e comprende compagnie la cui attività principale è la proprietà e la gestione di beni infrastrutturali, attività che generalmente generano flussi di cassa stabili a lungo termine.

Ticker bloomberg: DJBGIT.

Denominazione OICR		FIDELITY GLOBAL CONSUMER INDUSTRIES "Y"
a)	Codice della proposta di investimento finanziario	AzionariAltriSettori07
b)	Codice ISIN al portatore dell'OICR	LU0346388613
c)	Denominazione del gestore dell'OICR	FIL Investment Management (Luxembourg) S.A.
	Sede legale del gestore	2a, Rue Albert Borschette - BP 2174 - L-1021 Lussemburgo
	Nazionalità del gestore	Lussemburgo
d)	Finalità	L'obiettivo del comparto e' offrire agli investitori la crescita a lungo termine del capitale, in via principale attraverso investimenti in titoli azionari di societa' di tutto il mondo impegnate nella produzione e nella distribuzione di beni ai consumatori.

6. TIPOLOGIA DI GESTIONE DELL'OICR

a)	Tipologia e stile di gestione dell'OICR	a1)	Tipologia di gestione	A benchmark
		a2)	Stile di gestione	Attivo
b)	Obiettivo della gestione	Data la tipologia o lo stile adottati, la gestione si propone di sovraperformare il parametro di riferimento (c.d. benchmark). Parametro di riferimento (c.d. benchmark) cui è legata la politica di investimento dell'OICR: MSCI ACWI ex USA Consumer Staples.		
c)	Valuta di denominazione	EUR (euro)		

7. ORIZZONTE TEMPORALE D'INVESTIMENTO CONSIGLIATO

In funzione delle caratteristiche dell'OICR FIDELITY GLOBAL CONSUMER INDUSTRIES "Y", dei costi e delle penalità in caso di riscatto anticipato, l'orizzonte temporale di investimento consigliato all'Investitore-contraente risulta pari a 20 anni.

8. PROFILO DI RISCHIO DELL'OICR FIDELITY GLOBAL CONSUMER INDUSTRIES "Y"

d)	Grado di rischio	Il grado di rischio connesso all'investimento nell'OICR è medio-alto. Il grado di rischio è un indicatore qualitativo della rischiosità complessiva dell'OICR. Può assumere valori in una scala crescente: basso, medio-basso,
----	------------------	---

		medio, medio-alto, alto, molto-alto. A ciascuna classe corrispondono apposite misure di rischio di carattere quantitativo basate sulla volatilità dei rendimenti dell'OICR.
e)	Grado di scostamento dal benchmark	<p>La gestione attiva dell'OICR potrebbe comportare contenuti scostamenti rispetto all'andamento del benchmark, investendo anche in strumenti finanziari non presenti nell'indice o presenti in proporzione diverse.</p> <p>Lo scostamento dal benchmark è un indicatore che qualifica il contributo delle scelte di gestione alla rischiosità complessiva dell'OICR rispetto alla fonte di rischio esogena derivante dall'evoluzione del benchmark. L'indicatore può assumere valori qualitativi crescenti in base alla seguente scala: contenuto, significativo, rilevante.</p>

9. POLITICA DI INVESTIMENTO E RISCHI SPECIFICI DELL'OICR FIDELITY GLOBAL CONSUMER INDUSTRIES "Y"

f)	Categoria dell'OICR	Azionari altri settori.
g.1)	Principali tipologie di strumenti finanziari e valuta di denominazione	<p>Il Fondo investe in via principale in azioni di società di tutto il mondo impegnate nella produzione e nella distribuzione di beni ai consumatori e in via residuale in liquidità e strumenti derivati.</p> <p>Ha la facoltà di investire al di fuori delle principali aree geografiche, settori di mercato, industrie o classi di attività del comparto.</p> <p>Possono essere utilizzati depositi bancari.</p> <p>La selezione delle tipologie di strumenti finanziari si sviluppa, quindi, in un'ottica globale, con conseguente diversificazione della valuta di denominazione.</p>
g.2)	Aree geografiche/mercati di riferimento	Il Fondo investe a livello globale in tutti i mercati.
g.3)	Categorie di emittenti	Emittenti corporate (comparto azionario).
g.4)	Specifici fattori di rischio ove rilevanti	<p>Il Fondo presenta investimenti in titoli a bassa capitalizzazione.</p> <p>E' possibile un investimento in strumenti finanziari di emittenti dei Paesi Emergenti.</p> <p>La politica d'investimento non prevede altri specifici fattori di rischio.</p>
g.5)	Operazioni in strumenti derivati	<p>Il Fondo può investire in strumenti finanziari derivati, compresi gli strumenti equivalenti con regolamento in contanti negoziati su un Mercato autorizzato e/o strumenti finanziari derivati negoziati over-the-counter ("derivati OTC").</p> <p>L'esposizione al rischio di una controparte di un Comparto in una transazione su derivati OTC non potrà superare il 10% del suo patrimonio netto quando la controparte sia un istituto di credito. Il Fondo adotterà un processo di gestione del rischio che consenta di monitorare e misurare in qualsiasi momento il rischio delle posizioni ed il rispettivo contributo al profilo di rischio globale dei singoli comparti.</p>
h)	Tecnica di gestione	<p>Gestione a benchmark di tipo attivo.</p> <p>Il processo di selezione titoli avviene secondo il criterio bottom up.</p>
i)	Tecniche di gestione dei rischi	<p>L'OICR utilizza tecniche di gestione dei rischi di portafoglio in relazione agli obiettivi e alla politica di investimento prefissata.</p> <p>Per la descrizione di tali tecniche si rinvia alla Sez. B), Parte III del Prospetto d'offerta.</p>
j)	Destinazione dei proventi	Accumulazione.

10. GARANZIE DELL'INVESTIMENTO

La Società non offre alcuna garanzia di rimborso del capitale e/o di rendimento minimo dell'investimento finanziario, in caso di decesso e di riscatto e durante la vigenza del contratto.

L'Investitore-contraente assume il rischio connesso all'andamento negativo del valore delle quote di ciascun OICR collegato al contratto; pertanto, per effetto dei rischi finanziari dell'investimento, vi è la possibilità che l'Investitore-contraente ottenga, al momento del rimborso (per riscatto o per decesso dell'Assicurato), un ammontare inferiore al capitale investito.

11. PARAMETRO DI RIFERIMENTO (C.D. BENCHMARK)

Il parametro di riferimento è costituito dall'indice: MSCI ACWI ex USA Consumer Staples.

L'indice MSCI ACWI ex USA Consumer Staples include società ad alta e media capitalizzazione su 23 mercati di nazioni sviluppate (esclusi gli Stati Uniti) e 21 mercati di paesi emergenti. Tutte le azioni appartengono al settore dei beni di consumo.

12. RAPPRESENTAZIONE SINTETICA DEI COSTI

La rappresentazione sintetica dei costi, di seguito riportata, relativa alla Combinazione **Azionari altri settori 07**, si riferisce alla modalità di versamento del premio in unica soluzione di cui al punto 5.3., par. 5. della presente Sez. B).

La seguente tabella illustra l'incidenza dei costi sull'investimento finanziario riferita sia al momento della sottoscrizione sia all'orizzonte temporale d'investimento consigliato. Con riferimento al momento della sottoscrizione, il premio versato al netto dei costi delle coperture assicurative, dei rischi demografici e delle spese di emissione previste dal contratto, rappresenta il capitale nominale; quest'ultima grandezza al netto dei costi di caricamento e di altri costi iniziali rappresenta il Capitale Investito.

Combinazione Azionari altri settori 07		Momento della sottoscrizione	Orizzonte temporale d'investimento consigliato (valori su base annua)
VOCI DI COSTO			
A	Costi di Caricamento	0,00%	0,00%
B	Spese di Gestione (*)		3,98%
C	Costi delle Garanzie e/o immunizzazione	0,00%	0,00%
D	Altri costi contestuali al versamento	0,00%	0,00%
E	Altri costi successivi al versamento		0,00%
F	Bonus, premi e riconoscimenti di quote	0,00%	0,00%
G	Costi delle Coperture Assicurative (**)		0,12%
H	Spese di emissione	0,00%	0,00%
COMPONENTI DELL'INVESTIMENTO FINANZIARIO			
I	Premio versato	100,00%	
L=I-(G+H)	Capitale Nominale	100,00%	
M=L-(A+C+D-F)	Capitale Investito	100,00%	

(*) Il dato esposto si ottiene sommando alle Spese di gestione di cui al successivo punto 18.1.3, Sez. C), al netto dei Costi delle coperture assicurative di cui al successivo punto 18.1.4, Sez. C) e degli eventuali rimborsi commissionali riconosciuti, gli Oneri di gestione più elevati, fra quelli riportati nella tabella del successivo par. 18.2, Sez.C) per ciascuno degli OICR che costituiscono la Combinazione BIM VITA Azionari altri settori 07.

Il prelievo delle Spese di gestione di cui al successivo punto 18.1.3, Sez. C), avviene mediante riduzione del numero di quote assegnate al contratto.

(**) I costi delle coperture assicurative sono finanziati mediante prelievo dalle spese di gestione.

Avvertenza: La tabella dell'investimento finanziario rappresenta un'esemplificazione realizzata con riferimento ai soli costi la cui applicazione non è subordinata ad alcuna condizione. Per un'illustrazione completa di tutti i costi applicati si rinvia alla Sez. C).

B.1.1) INFORMAZIONI SULL'INVESTIMENTO FINANZIARIO – Proposta di investimento finanziario denominata: Azionari energia/materie prime 06

Denominazione OICR	BGF WORLD MINING "D2" (EUR)
--------------------	------------------------------------

a)	Codice della proposta di investimento finanziario	AzionariEnergia/MateriePrime06
b)	Codice ISIN al portatore dell'OICR	LU0252963383
c)	Denominazione del gestore dell'OICR	BlackRock Global
	sede legale del gestore	Aerogolf Centre, 1A Hoehenhof, L-1736 Senningerberg, Granducato di Lussemburgo
	la nazionalità del gestore	Lussemburghese
d)	Finalità	Crescita del capitale

6. TIPOLOGIA DI GESTIONE DELL'OICR

a)	Tipologia e stile di gestione dell'OICR	a1)	Tipologia di gestione	A benchmark
		a2)	Stile di gestione	Attivo
b)	Obiettivo della gestione	Data la tipologia o lo stile adottati, la gestione si propone di sovraperformare il parametro di riferimento (c.d. benchmark). Parametro di riferimento (c.d. benchmark) cui è legata la politica di investimento dell'OICR: HSBC Global Mining CR.		
c)	Valuta di denominazione	EUR (euro)		

7. ORIZZONTE TEMPORALE D'INVESTIMENTO CONSIGLIATO

In funzione delle caratteristiche dell'OICR BGF WORLD MINING "D2" (EUR), dei costi e delle penalità in caso di riscatto anticipato, l'orizzonte temporale di investimento consigliato all'Investitore-contraente risulta pari a 20 anni.

8. PROFILO DI RISCHIO DELL'OICR BGF WORLD MINING "D2" (EUR)

d)	Grado di rischio	Il grado di rischio connesso all'investimento nell'OICR è alto. Il grado di rischio è un indicatore qualitativo della rischiosità complessiva dell'OICR. Può assumere valori in una scala crescente: basso, medio-basso, medio, medio-alto, alto, molto-alto. A ciascuna classe corrispondono apposite misure di rischio di carattere quantitativo basate sulla volatilità dei rendimenti dell'OICR.
e)	Grado di scostamento dal benchmark	La gestione attiva dell'OICR potrebbe comportare contenuti scostamenti rispetto all'andamento del benchmark, investendo anche in strumenti finanziari non presenti nell'indice o presenti in proporzione diverse. Lo scostamento dal benchmark è un indicatore che qualifica il contributo delle scelte di gestione alla rischiosità complessiva dell'OICR rispetto alla fonte di rischio esogena derivante dall'evoluzione del benchmark. L'indicatore può assumere valori qualitativi crescenti in base alla seguente scala: contenuto, significativo, rilevante.

9. POLITICA DI INVESTIMENTO E RISCHI SPECIFICI DELL'OICR BGF WORLD MINING "D2" (EUR)

f)	Categoria dell'OICR	Azionari Energia/Materie prime
g.1)	Principali tipologie di strumenti finanziari e valuta di denominazione	Titoli quotati di società produttrici o estrattrici di materie prime.
g.2)	Aree geografiche/mercati di riferimento	Internazionali
g.3)	Categorie di emittenti	Non rilevanti

g.4)	Specifici fattori di rischio ove rilevanti	Rischio di società a bassa capitalizzazione, Rischio valutario, Rischio per utilizzo di derivati.
g.5)	Operazioni in strumenti derivati	È prevista la possibilità di impiegare strumenti derivati – nei limiti previsti dalla normativa vigente – coerentemente con il profilo di rischio dell'OICR interno ed esclusivamente ai fini di copertura degli investimenti effettuati e rischi di cambio, nonché per una maggiore efficienza del portafoglio.
h)	Tecnica di gestione	Il processo di investimento è solido e replicabile. Il gestore studia le materie prime e le società, cercando di prevedere le tendenze di prezzo, piuttosto che il prezzo stesso. A livello di singola società, l'analisi si basa su una rigorosa valutazione per individuare l'esposizione ottimale verso metalli e minerali, con un livello accettabile di rischio. La società di gestione applica la sua visione macro "top-down", che prende in considerazione fattori come rischi politici, da non sottovalutare in questo settore, così come il management delle società considerate. Il portafoglio è costruito per garantire il controllo delle diverse fonti di rischio, comprese liquidità, valuta ed esposizione ai mercati emergenti.
i)	Tecniche di gestione dei rischi	Non disponibile.
j)	Destinazione dei proventi	Accumulazione.

10. GARANZIE DELL'INVESTIMENTO

La Società non offre alcuna garanzia di rimborso del capitale e/o di rendimento minimo dell'investimento finanziario, in caso di decesso e di riscatto e durante la vigenza del contratto.

L'Investitore-contraente assume il rischio connesso all'andamento negativo del valore delle quote di ciascun OICR collegato al contratto; pertanto, per effetto dei rischi finanziari dell'investimento, vi è la possibilità che l'Investitore-contraente ottenga, al momento del rimborso (per riscatto o per decesso dell'Assicurato), un ammontare inferiore al capitale investito.

11. PARAMETRO DI RIFERIMENTO (C.D. BENCHMARK)

L'indice HSBC Global Mining CR è un indice azionario relativo a società che operano nel settore minerario. E' un indice di capitalizzazione ponderato, calcolato in dollari, al cui interno sono presenti le azioni più liquide dei mercati globali.

Ad ottobre 2010 l'indice (e i relativi sotto indici) copriva più di 200 società con una capitalizzazione di mercato superiore a US \$ 50 milioni, rappresentanti di 26 nazioni suddivise in tredici classificazioni industriali. La data di costituzione dell'indice è il 31/12/1988.

Denominazione OICR	CARMIGNAC COMMODITIES
--------------------	------------------------------

a)	Codice della proposta di investimento finanziario	AzionariEnergia/MateriePrime06
b)	Codice ISIN al portatore dell'OICR	LU0164455502
c)	Denominazione del gestore dell'OICR	CARMIGNAC GESTION Luxembourg
	sede legale del gestore	65, boulevard Grande Duchesse Charlotte, L-1331 Luxembourg
	la nazionalità del gestore	Lussemburgo
d)	Finalità	L'OICR si propone di individuare la migliore opportunità di crescita selezionando i titoli con ampie potenzialità di sviluppo.

6. TIPOLOGIA DI GESTIONE DELL'OICR

a)	Tipologia e stile di gestione dell'OICR	a1)	Tipologia di gestione	A benchmark
		a2)	Stile di gestione	Attivo
		b)	Obiettivo della gestione	L'OICR si pone l'obiettivo di ricercare consistenti ritorni assoluti ponendo

		l'enfasi sulla preservazione del capitale a medio termine. In questo modo la gestione non fa alcuno stretto riferimento ad un indicatore per la formazione del portafoglio e per i ritorni dello stesso.
c)	Valuta di denominazione	EUR (euro)

7. ORIZZONTE TEMPORALE D'INVESTIMENTO CONSIGLIATO

In funzione delle caratteristiche dell'OICR CARMIGNAC COMMODITIES, dei costi e delle penalità in caso di riscatto anticipato, l'orizzonte temporale di investimento consigliato all'Investitore-contraente risulta pari a 20 anni.

8. PROFILO DI RISCHIO DELL'OICR CARMIGNAC COMMODITIES

d)	Grado di rischio	Il grado di rischio connesso all'investimento nell'OICR è alto. Il grado di rischio è un indicatore qualitativo della rischiosità complessiva dell'OICR. Può assumere valori in una scala crescente: basso, medio-basso, medio, medio-alto, alto, molto-alto. A ciascuna classe corrispondono apposite misure di rischio di carattere quantitativo basate sulla volatilità dei rendimenti dell'OICR.
e)	Grado di scostamento dal benchmark	La gestione attiva dell'OICR potrebbe comportare contenuti scostamenti rispetto all'andamento del benchmark, investendo anche in strumenti finanziari non presenti nell'indice o presenti in proporzione diverse. Lo scostamento dal benchmark è un indicatore che qualifica il contributo delle scelte di gestione alla rischiosità complessiva dell'OICR rispetto alla fonte di rischio esogena derivante dall'evoluzione del benchmark. L'indicatore può assumere valori qualitativi crescenti in base alla seguente scala: contenuto, significativo, rilevante.

9. POLITICA DI INVESTIMENTO E RISCHI SPECIFICI DELL'OICR CARMIGNAC COMMODITIES

f)	Categoria dell'OICR	Azionari Energia/Materie Prime
g.1)	Principali tipologie di strumenti finanziari e valuta di denominazione	L'OICR investe principalmente in azioni denominate in euro ed in altre valute. L'OICR Carmignac Commodities è un OICR azionario internazionale che investe nei seguenti settori: energia, metalli preziosi, metalli di base, risorse agricole, carta. L'OICR non ha particolari restrizioni per quanto concerne aree geografiche o capitalizzazione di mercato ed è investito prevalentemente in azioni.
g.2)	Aree geografiche/mercati di riferimento	Internazionale
g.3)	Categorie di emittenti	Azioni di emittenti Corporate
g.4)	Specifici fattori di rischio ove rilevanti	Lo stile di gestione discrezionale è basato sulle aspettative di rendimento sulle diverse classi di attivo e vi è ovviamente un rischio che l'OICR non sia investito sempre nei migliori mercati. Avremo qui più specificatamente rischio azionario, rischio valutario, rischio di liquidità nel caso di investimento in attività poco liquide. Il rischio azionario è qui particolarmente elevato perchè l'esposizione in azioni è sempre almeno del 60%, per di più in settori di investimento particolarmente volatili.
g.5)	Operazioni in strumenti derivati	L'uso di strumenti di copertura con lo scopo di proteggere parti o tutto il portafoglio è una delle componenti fondamentali della asset allocation tattica, opposta ad una visione di asset allocation strategica di lungo termine. La componente azionaria può essere completamente protetta. Le coperture sono previste dalle linee guida del prospetto informativo dell'OICR: è possibile usare anche derivati di credito per la protezione dall'omonimo rischio e strumenti valutari per la copertura del rischio valuta. Le coperture sono usate per limitare la volatilità dell'OICR, per evitare una eccessiva rotazione di portafoglio, per proteggersi dal rischio mercato in caso di gravi crisi finanziarie.

h)	Tecnica di gestione	Gestione attiva, senza vincoli particolari di benchmark, ricerca di un ritorno assoluto con poca considerazione dei ritorni relativi al benchmark
i)	Tecniche di gestione dei rischi	L'OICR utilizza tecniche di gestione dei rischi di portafoglio in relazione agli obiettivi e alla politica di investimento prefissata. Per la descrizione di tali tecniche si rinvia alla Parte III, Sez. B) del Prospetto d'offerta.
j)	Destinazione dei proventi	Accumulazione.

10. GARANZIE DELL'INVESTIMENTO

La Società non offre alcuna garanzia di rimborso del capitale e/o di rendimento minimo dell'investimento finanziario, in caso di decesso e di riscatto e durante la vigenza del contratto.

L'Investitore-contraente assume il rischio connesso all'andamento negativo del valore delle quote di ciascun OICR collegato al contratto; pertanto, per effetto dei rischi finanziari dell'investimento, vi è la possibilità che l'Investitore-contraente ottenga, al momento del rimborso (per riscatto o per decesso dell'Assicurato), un ammontare inferiore al capitale investito.

11. PARAMETRO DI RIFERIMENTO (C.D. BENCHMARK)

Il parametro di riferimento (c.d. benchmark) è così composto:

- 45% MSCI ACWF Oil and Gaz (Eur)
- 40% MSCI ACWF Metal an Mining (Eur)
- 5% MSCI ACWF Energy Equipment (Eur)
- 5% MSCI ACWF Paper and Forest (Eur)
- 5% MSCI ACWI Chemicals NR (USD) ”

Gli indici legati al settore delle merci e delle materie prime sono calcolati da Morgan Stanley Capital Investment e fanno riferimento a società senza restrizioni verso investitori esteri con ampia diversificazione geografica. A livello settoriale si ha una concentrazione nei vari comparti menzionati dagli stessi indici (Petrolio e Gas, Metalli e Attività Estrattive, Energia, Carta, Prodotti Chimici) . Esso viene calcolato in dollari e coupon non reinvestiti da Citigroup (codice Bloomberg: MXWD) e convertito in euro.

Denominazione OICR	JPM GLOBAL NATURAL RESOURCES A (acc) - EUR
--------------------	---

a)	Codice della proposta di investimento finanziario	AzionariEnergia/MateriePrime06
b)	Codice ISIN al portatore dell'OICR	LU0208853274
c)	Denominazione del gestore dell'OICR	JPMorgan Asset Management (europe) S.à r.l.
	sede legale del gestore	European Bank & Business Centre, 6, route de Trèves, L-2633 Senningerberg, Granducato di Lussemburgo
	la nazionalità del gestore	Lussemburgo
	l'eventuale gruppo di appartenenza del gestore	JPMorgan Chase & Co.
d)	Finalità	Mira ad offrire la crescita a lungo termine del capitale investendo principalmente in azioni di società impegnate nel settore delle risorse naturali, molte delle quali si trovano ancora nello stadio iniziale di esplorazione.

6. TIPOLOGIA DI GESTIONE DELL'OICR

a)	Tipologia e stile di gestione dell'OICR	a1)	Tipologia di gestione	A benchmark
		a2)	Stile di gestione	Attivo
b)	Obiettivo della gestione	Data la tipologia o lo stile adottati, la gestione si propone di sovraperformare il parametro di riferimento (c.d. benchmark). Parametro di riferimento (c.d. benchmark) cui è legata la politica di		

		investimento dell'OICR: Euromoney Global Mining, Gold & Energy Index (Total Return Net).
c)	Valuta di denominazione	EUR (euro)

7. ORIZZONTE TEMPORALE D'INVESTIMENTO CONSIGLIATO

In funzione delle caratteristiche dell'OICR JPM GLOBAL NATURAL RESOURCES A (acc) - EUR, dei costi e delle penalità in caso di riscatto anticipato, l'orizzonte temporale di investimento consigliato all'Investitore-contraente risulta pari a 20 anni.

8. PROFILO DI RISCHIO DELL'OICR JPM GLOBAL NATURAL RESOURCES A (acc) - EUR

d)	Grado di rischio	Il grado di rischio connesso all'investimento nell'OICR è alto. Il grado di rischio è un indicatore qualitativo della rischiosità complessiva dell'OICR. Può assumere valori in una scala crescente: basso, medio-basso, medio, medio-alto, alto, molto-alto. A ciascuna classe corrispondono apposite misure di rischio di carattere quantitativo basate sulla volatilità dei rendimenti dell'OICR.
e)	Grado di scostamento dal benchmark	La gestione attiva dell'OICR potrebbe comportare rilevanti scostamenti rispetto all'andamento del benchmark, investendo anche in strumenti finanziari non presenti nell'indice o presenti in proporzione diverse. Lo scostamento dal benchmark è un indicatore che qualifica il contributo delle scelte di gestione alla rischiosità complessiva dell'OICR rispetto alla fonte di rischio esogena derivante dall'evoluzione del benchmark. L'indicatore può assumere valori qualitativi crescenti in base alla seguente scala: contenuto, significativo, rilevante.

9. POLITICA DI INVESTIMENTO E RISCHI SPECIFICI DELL'OICR JPM GLOBAL NATURAL RESOURCES A (acc) - EUR

f)	Categoria dell'OICR	Azionari Energia/Materie Prime.
g.1)	Principali tipologie di strumenti finanziari e valuta di denominazione	Azioni e titoli legati ad azioni di società impegnate nel settore delle risorse naturali a livello globale. L'OICR può investire in titoli denominati in qualsiasi valuta.
g.2)	Aree geografiche/mercati di riferimento	Internazionale.
g.3)	Categorie di emittenti	Società impegnate nelle risorse naturali, a scala globale.
g.4)	Specifici fattori di rischio ove rilevanti	Questo OICR azionario, gestito in modo aggressivo, investe essenzialmente in un portafoglio di titoli azionari di società impegnate nelle risorse naturali, a scala globale. L'investimento dell'OICR in titoli azionari espone gli investitori alle fluttuazioni delle borse azionarie e all'andamento finanziario delle società i cui titoli sono rappresentati nel portafoglio dell'OICR. Quindi, gli investitori potrebbero vedere il valore del proprio investimento scendere o salire su base giornaliera e potrebbero anche non recuperare interamente il capitale investito in origine. Inoltre, la concentrazione dell'OICR sul settore delle risorse naturali agisce da limite alla diversificazione del rischio nell'OICR, anche se va tenuto presente il maggior potenziale di rendimenti più consistenti. La volatilità dell'OICR potrebbe pertanto essere elevata. Poiché il portafoglio può essere investito in piccole società che possono essere meno liquide e tendere a sviluppare un maggiore rischio finanziario, la volatilità può essere maggiore di quella di un investimento che conta su una base più ampia. D'altra parte vi può essere un potenziale maggiore per rendimenti più elevati. Inoltre, gli investitori devono essere consapevoli che l'OICR investe su mercati emergenti, che possono essere soggetti ad ulteriori rischi politici ed economici, mentre i titoli azionari possono subire gli effetti negativi della scarsa liquidità, insufficiente trasparenza e maggiori rischi finanziari. Il Fondo può investire direttamente in valori mobiliari quotati nel Russian Trading System (RTS) Stock Exchange e

		nel Moscow Interbank Currency Exchange, classificati come Mercati Regolamentati. Il benchmark per questo OICR deve essere inteso esclusivamente per scopi di riferimento e non come parametro da replicare. L'OICR è denominato in EUR, sebbene avrà un'esposizione notevole anche verso altre valute.
g.5)	Operazioni in strumenti derivati	L'OICR può investire in strumenti finanziari derivati per una gestione efficiente del portafoglio e motivi di copertura.
h)	Tecnica di gestione	La possibilità di trarre vantaggio dalle elevate potenzialità di crescita strutturale del settore, sfruttando al contempo i cicli di più breve respiro. <ul style="list-style-type: none"> • Il focus su titoli poco coperti dagli analisti di mercato. • L'elevata diversificazione legata a investimenti su oro, metalli e energia. • L'esposizione alle aziende del settore minerario e della produzione di petrolio e gas allo stadio iniziale della loro fase di sviluppo.
i)	Tecniche di gestione dei rischi	L'OICR utilizza tecniche di gestione dei rischi di portafoglio in relazione agli obiettivi e alla politica di investimento prefissata. Per la descrizione di tali tecniche si rinvia alla Sez. B), Parte III del Prospetto d'offerta.
j)	Destinazione dei proventi	Accumulazione.

10. GARANZIE DELL'INVESTIMENTO

La Società non offre alcuna garanzia di rimborso del capitale e/o di rendimento minimo dell'investimento finanziario, in caso di decesso e di riscatto e durante la vigenza del contratto.

L'Investitore-contraente assume il rischio connesso all'andamento negativo del valore delle quote di ciascun OICR collegato al contratto; pertanto, per effetto dei rischi finanziari dell'investimento, vi è la possibilità che l'Investitore-contraente ottenga, al momento del rimborso (per riscatto o per decesso dell'Assicurato), un ammontare inferiore al capitale investito.

11. PARAMETRO DI RIFERIMENTO (C.D. BENCHMARK)

Il Parametro di riferimento (c.d. benchmark) cui è legata la politica di investimento dell'OICR è: Euromoney Global Mining, Gold & Energy Index (Total Return Net).

Denominazione OICR		PF (LUX) - CLEAN ENERGY
a)	Codice della proposta di investimento finanziario	AzionariEnergia/MateriePrime06
b)	Codice ISIN al portatore dell'OICR	LU0312383663
c)	Denominazione del gestore dell'OICR	Pictet Funds (europe) S.A.
	sede legale del gestore	3, boulevard Royal, L-2449 Lussemburgo
	la nazionalità del gestore	Lussemburghese
d)	Finalità	Questo OICR applica una strategia di crescita del capitale investendo almeno i due terzi degli attivi totali /patrimonio totale in azioni emesse da società che contribuiscono alla riduzione delle emissioni di carbonio (incoraggiando ad esempio la produzione ed il consumo di energia pulita).

6. TIPOLOGIA DI GESTIONE DELL'OICR

a)	Tipologia e stile di gestione dell'OICR	a1)	Tipologia di gestione	A benchmark
		a2)	Stile di gestione	Attivo
b)	Obiettivo della gestione	Data la tipologia o lo stile adottati, la gestione si propone di sovraperformare il parametro di riferimento (c.d. benchmark). Parametro di riferimento cui è legata la politica di investimento dell'OICR: MSCI World NR USD.		

c)	Valuta di denominazione	EUR (euro)
----	-------------------------	------------

7. ORIZZONTE TEMPORALE D'INVESTIMENTO CONSIGLIATO

In funzione delle caratteristiche dell'OICR PF (LUX) - CLEAN ENERGY, dei costi e delle penalità in caso di riscatto anticipato, l'orizzonte temporale di investimento consigliato all'Investitore-contraente risulta pari a 20 anni.

8. PROFILO DI RISCHIO DELL'OICR PF (LUX) - CLEAN ENERGY

d)	Grado di rischio	Il grado di rischio connesso all'investimento nell'OICR è alto. Il grado di rischio è un indicatore qualitativo della rischiosità complessiva dell'OICR. Può assumere valori in una scala crescente: basso, medio-basso, medio, medio-alto, alto, molto-alto. A ciascuna classe corrispondono apposite misure di rischio di carattere quantitativo basate sulla volatilità dei rendimenti dell'OICR.
e)	Grado di scostamento dal benchmark	La gestione attiva dell'OICR potrebbe comportare significativi scostamenti rispetto all'andamento del benchmark, investendo anche in strumenti finanziari non presenti nell'indice o presenti in proporzione diverse. Lo scostamento dal benchmark è un indicatore che qualifica il contributo delle scelte di gestione alla rischiosità complessiva dell'OICR rispetto alla fonte di rischio esogena derivante dall'evoluzione del benchmark. L'indicatore può assumere valori qualitativi crescenti in base alla seguente scala: contenuto, significativo, rilevante.

9. POLITICA DI INVESTIMENTO E RISCHI SPECIFICI DELL'OICR PF (LUX) - CLEAN ENERGY

f)	Categoria dell'OICR	Azionari Energia/Materie Prime
g.1)	Principali tipologie di strumenti finanziari e valuta di denominazione	Gli investimenti sono rappresentati prevalentemente da azioni denominate in USD e euro e in misura residuale da liquidità.
g.2)	Aree geografiche/mercati di riferimento	Prevalentemente U.S.A. e principali paesi europei
g.3)	Categorie di emittenti	Società private quotate su mercati regolamentati
g.4)	Specifici fattori di rischio ove rilevanti	Facoltà di investire in prodotti strutturati, in titoli di credito (<15%) La ridotta diversificazione settoriale costituisce un ulteriore fattore di rischio.
g.5)	Operazioni in strumenti derivati	È prevista la possibilità di impiegare strumenti derivati nell'ambito di una gestione efficace ed entro i limiti previsti dalle restrizioni all'investimento.
h)	Tecnica di gestione	Gestione attiva, con stile bottom-up, orientato alla selezione di società con forti tassi di crescita ("Growth") e media capitalizzazione.
i)	Tecniche di gestione dei rischi	L'OICR utilizza tecniche di gestione dei rischi di portafoglio in relazione agli obiettivi e alla politica di investimento prefissata. Per la descrizione di tali tecniche si rinvia alla Sez. B), Parte III del Prospetto d'offerta.
j)	Destinazione dei proventi	Accumulazione.

10. GARANZIE DELL'INVESTIMENTO

La Società non offre alcuna garanzia di rimborso del capitale e/o di rendimento minimo dell'investimento finanziario, in caso di decesso e di riscatto e durante la vigenza del contratto.

L'Investitore-contraente assume il rischio connesso all'andamento negativo del valore delle quote di ciascun OICR collegato al contratto; pertanto, per effetto dei rischi finanziari dell'investimento, vi è la possibilità che l'Investitore-contraente ottenga, al momento del rimborso (per riscatto o per decesso dell'Assicurato), un ammontare inferiore al capitale investito.

11. PARAMETRO DI RIFERIMENTO (C.D. BENCHMARK)

Il parametro di riferimento cui è legata la politica di investimento dell'OICR è l' MSCI World NR USD. L'indice MSCI World è un free-float indice azionario ponderato. E 'stato creato con un valore base di 100 al 31 dicembre 1969. Include

i mercati sviluppati, e non include i mercati emergenti.

Denominazione OICR	AMUNDI FUNDS EQUITY GLOBAL GOLD MINES MU ACC
--------------------	---

a)	Codice della proposta di investimento finanziario	AzionariEnergia/MateriePrime06
b)	Codice ISIN al portatore dell'OICR	LU0568607971
c)	Denominazione del gestore dell'OICR	Amundi Luxembourg S.A.
	sede legale del gestore	5, Allée Scheffer, L-2520 Luxembourg (Lussemburgo)
	la nazionalità del gestore	Francese
d)	Denominazione dell'eventuale soggetto cui è stata delegata la gestione dell'OICR	AMUNDI S.A.
	sede legale dell'eventuale soggetto cui è stata delegata la gestione	90, Boulevard Pasteur F-75015 Paris France (Francia)
	nazionalità dell'eventuale soggetto cui è stata delegata la gestione	Francese
e)	Finalità	Incremento del capitale nel lungo periodo.

6. TIPOLOGIA DI GESTIONE DELL'OICR

a)	Tipologia e stile di gestione dell'OICR	a1)	Tipologia di gestione	A benchmark
		a2)	Stile di gestione	Attivo
b)	Obiettivo della gestione	Data la tipologia o lo stile adottati, la gestione si propone di sovraperformare il parametro di riferimento (c.d. benchmark). Parametro di riferimento (c.d. benchmark) cui è legata la politica di investimento dell'OICR: FTSE Gold Mines.		
c)	Valuta di denominazione	USD (dollari statunitensi)		

7. ORIZZONTE TEMPORALE D'INVESTIMENTO CONSIGLIATO

In funzione delle caratteristiche dell'OICR AMUNDI FUNDS EQUITY GLOBAL GOLD MINES MU ACC, dei costi e delle penalità in caso di riscatto anticipato, l'orizzonte temporale di investimento consigliato all'Investitore-contraente risulta pari a 20 anni.

8. PROFILO DI RISCHIO DELL'OICR AMUNDI FUNDS EQUITY GLOBAL GOLD MINES MU ACC

d)	Grado di rischio	Il grado di rischio connesso all'investimento nell'OICR è molto-alto. Il grado di rischio è un indicatore qualitativo della rischiosità complessiva dell'OICR. Può assumere valori in una scala crescente: basso, medio-basso, medio, medio-alto, alto, molto-alto. A ciascuna classe corrispondono apposite misure di rischio di carattere quantitativo basate sulla volatilità dei rendimenti dell'OICR.
e)	Grado di scostamento dal benchmark	La gestione attiva dell'OICR potrebbe comportare contenuti scostamenti rispetto all'andamento del benchmark, investendo anche in strumenti finanziari non presenti nell'indice o presenti in proporzione diverse. Lo scostamento dal benchmark è un indicatore che qualifica il contributo delle scelte di gestione alla rischiosità complessiva dell'OICR rispetto alla fonte di rischio esogena derivante dall'evoluzione del benchmark. L'indicatore può assumere valori qualitativi crescenti in base alla seguente scala: contenuto, significativo, rilevante.

9. POLITICA DI INVESTIMENTO E RISCHI SPECIFICI DELL'OICR AMUNDI FUNDS EQUITY GLOBAL GOLD MINES MU ACC

f)	Categoria dell'OICR	Azionari Energia / Materie Prime
g.1)	Principali tipologie di strumenti finanziari e valuta di denominazione	Azioni in dollari australiani, dollari canadesi, euro, sterline, dollari statunitensi.
g.2)	Aree geografiche/mercati di riferimento	52,39% Canada; 12,39% Sud Africa; 10,79% Stati Uniti; 9,37% Australia; 5,75% Internazionale; 4,36% Regno Unito; 3,12% Perù; 1,84% Cina.
g.3)	Categorie di emittenti	azioni di società specializzate nell'industria mineraria aurifera o in azioni di miniere d'oro, situate in paesi quali l'Australia, il Nord America ed il Sud Africa, ed in altri metalli o minerali preziosi (quali l'argento o il platino)
g.4)	Specifici fattori di rischio ove rilevanti	L'OICR è legato all'evoluzione dei mercati azionari. Ciò potrebbe intaccare il valore dell'investimento. Currency Risk: un calo dei tassi di cambio potrebbe portare a una perdita di valore. Sector Risk: volatilità più elevata a causa di una più bassa diversificazione.
g.5)	Operazioni in strumenti derivati	È prevista la possibilità di impiegare strumenti derivati – nei limiti previsti dalla normativa vigente – coerentemente con il profilo di rischio dell'OICR interno ed esclusivamente ai fini di copertura degli investimenti effettuati. Autorizzate con finalità di copertura, attualmente non in portafoglio.
h)	Tecnica di gestione	Gestione bottom-up.
i)	Tecniche di gestione dei rischi	L'OICR utilizza tecniche di gestione dei rischi di portafoglio in relazione agli obiettivi e alla politica di investimento prefissata. Per la descrizione di tali tecniche si rinvia alla Sez. B), Parte III del Prospetto d'offerta.
j)	Destinazione dei proventi	Accumulazione.

10. GARANZIE DELL'INVESTIMENTO

La Società non offre alcuna garanzia di rimborso del capitale e/o di rendimento minimo dell'investimento finanziario, in caso di decesso e di riscatto e durante la vigenza del contratto.

L'Investitore-contraente assume il rischio connesso all'andamento negativo del valore delle quote di ciascun OICR collegato al contratto; pertanto, per effetto dei rischi finanziari dell'investimento, vi è la possibilità che l'Investitore-contraente ottenga, al momento del rimborso (per riscatto o per decesso dell'Assicurato), un ammontare inferiore al capitale investito.

11. PARAMETRO DI RIFERIMENTO (C.D. BENCHMARK)

Parametro di riferimento (c.d. benchmark) cui è legata la politica di investimento dell'OICR: FTSE Gold Mines.
L'indice FTSE Gold Mines è l'indice rappresentativo delle società quotate in tutto il mondo la cui principale attività è l'industria estrattiva dell'oro. La serie indice comprende tutte le società miniere d'oro che hanno una produzione sostenibile e imputabile oro di almeno 300000 oncia all'anno, e che traggono il 51% o più dei loro proventi dall'oro estratto.

Denominazione OICR		PF (LUX) WATER
a)	Codice della proposta di investimento finanziario	AzionariEnergia/MateriePrime06
b)	Codice ISIN al portatore dell'OICR	LU0104884605
c)	Denominazione del gestore dell'OICR	Pictet Funds (europe) S.A.
	sede legale del gestore	3, boulevard Royal, L-2449 Lussemburgo
	la nazionalità del gestore	Lussemburghese
d)	Finalità	La politica d'investimento dell'OICR consiste in investimenti in azioni di società di tutto il mondo attive nei settori acqua e aria.

6. TIPOLOGIA DI GESTIONE DELL'OICR

a)	Tipologia e stile di gestione dell'OICR	a1)	Tipologia di gestione	A benchmark
		a2)	Stile di gestione	Attivo
b)	Obiettivo della gestione	Data la tipologia o lo stile adottati, la gestione si propone di sovraperformare il parametro di riferimento (c.d. benchmark). Parametro di riferimento cui è legata la politica di investimento dell'OICR: MSCI World NR USD		
c)	Valuta di denominazione	EUR (euro)		

7. ORIZZONTE TEMPORALE D'INVESTIMENTO CONSIGLIATO

In funzione delle caratteristiche dell'OICR PF (LUX) WATER, dei costi e delle penalità in caso di riscatto anticipato, l'orizzonte temporale di investimento consigliato all'Investitore-contraente risulta pari a 20 anni.

8. PROFILO DI RISCHIO DELL'OICR PF (LUX) WATER

d)	Grado di rischio	Il grado di rischio connesso all'investimento nell'OICR è alto. Il grado di rischio è un indicatore qualitativo della rischiosità complessiva dell'OICR. Può assumere valori in una scala crescente: basso, medio-basso, medio, medio-alto, alto, molto-alto. A ciascuna classe corrispondono apposite misure di rischio di carattere quantitativo basate sulla volatilità dei rendimenti dell'OICR.
e)	Grado di scostamento dal benchmark	La gestione attiva dell'OICR potrebbe comportare contenuti scostamenti rispetto all'andamento del benchmark, investendo anche in strumenti finanziari non presenti nell'indice o presenti in proporzione diverse. Lo scostamento dal benchmark è un indicatore che qualifica il contributo delle scelte di gestione alla rischiosità complessiva dell'OICR rispetto alla fonte di rischio esogena derivante dall'evoluzione del benchmark. L'indicatore può assumere valori qualitativi crescenti in base alla seguente scala: contenuto, significativo, rilevante.

9. POLITICA DI INVESTIMENTO E RISCHI SPECIFICI DELL'OICR PF (LUX) WATER

f)	Categoria dell'OICR	Azionari Energia/Materie Prime.
g.1)	Principali tipologie di strumenti finanziari e valuta di denominazione	Gli investimenti sono rappresentati prevalentemente da azioni denominate in USD, euro e in misura residuale da liquidità.
g.2)	Aree geografiche/mercati di riferimento	U.S.A. e principali paesi europei
g.3)	Categorie di emittenti	società private quotate su mercati regolamentati
g.4)	Specifici fattori di rischio ove rilevanti	Facoltà di investire in prodotti strutturati. La ridotta diversificazione settoriale costituisce un ulteriore fattore di rischio specifico.
g.5)	Operazioni in strumenti derivati	È prevista la possibilità di impiegare strumenti derivati nell'ambito di una gestione efficace ed entro i limiti previsti dalle restrizioni all'investimento.
h)	Tecnica di gestione	Gestione attiva, con stile bottom up, orientato alla selezione di società con forti tassi di crescita ("Growth") e media capitalizzazione.
i)	Tecniche di gestione dei rischi	L'OICR utilizza tecniche di gestione dei rischi di portafoglio in relazione agli obiettivi e alla politica di investimento prefissata. Per la descrizione di tali tecniche si rinvia alla Sez. B), Parte III del Prospetto d'offerta.
j)	Destinazione dei proventi	Accumulazione.

10. GARANZIE DELL'INVESTIMENTO

La Società non offre alcuna garanzia di rimborso del capitale e/o di rendimento minimo dell'investimento finanziario, in caso di decesso e di riscatto e durante la vigenza del contratto.

L'Investitore-contraente assume il rischio connesso all'andamento negativo del valore delle quote di ciascun OICR collegato al contratto; pertanto, per effetto dei rischi finanziari dell'investimento, vi è la possibilità che l'Investitore-contraente ottenga, al momento del rimborso (per riscatto o per decesso dell'Assicurato), un ammontare inferiore al capitale investito.

11. PARAMETRO DI RIFERIMENTO (C.D. BENCHMARK)

Il parametro di riferimento cui è legata la politica di investimento dell'OICR è l' MSCI World NR USD. L'indice MSCI World è un free-float indice azionario ponderato. E 'stato creato con un valore base di 100 al 31 dicembre 1969. Include i mercati sviluppati, e non include i mercati emergenti.

Denominazione OICR		LO FUNDS - WORLD GOLD EXPERTISE EUR FUND
a)	Codice della proposta di investimento finanziario	AzionariEnergia/MateriePrime06
b)	Codice ISIN al portatore dell'OICR	LU0210009576
c)	Denominazione del gestore dell'OICR	Lombard Odier Darier Hentsch (Jersey) Limited
	sede legale del gestore	P.O. Box 641, No. Seaton Place, St Herlier, Jersey JE 4 8YJ, Channel Island
	la nazionalità del gestore	Statunitense
d)	Finalità	Focalizzazione su azioni internazionali emesse da società attive nell'estrazione dell'oro (almeno 2/3 del portafoglio), degli altri metalli preziosi e delle gemme.

6. TIPOLOGIA DI GESTIONE DELL'OICR

a)	Tipologia e stile di gestione dell'OICR	a1)	Tipologia di gestione	A benchmark
		a2)	Stile di gestione	Attivo
b)	Obiettivo della gestione	Data la tipologia o lo stile adottati, la gestione si propone di sovraperformare il parametro di riferimento (c.d. benchmark). Parametro di riferimento (c.d. benchmark) cui è legata la politica di investimento dell'OICR: FTSE Gold Mines.		
c)	Valuta di denominazione	EUR (euro)		

7. ORIZZONTE TEMPORALE D'INVESTIMENTO CONSIGLIATO

In funzione delle caratteristiche dell'OICR LO FUNDS - WORLD GOLD EXPERTISE EUR FUND, dei costi e delle penalità in caso di riscatto anticipato, l'orizzonte temporale di investimento consigliato all'Investitore-contraente risulta pari a 20 anni.

8. PROFILO DI RISCHIO DELL'OICR LO FUNDS - WORLD GOLD EXPERTISE EUR FUND

d)	Grado di rischio	Il grado di rischio connesso all'investimento nell'OICR è molto-alto. Il grado di rischio è un indicatore qualitativo della rischiosità complessiva del fondo. Può assumere valori in una scala crescente: basso, medio-basso, medio, medio-alto, alto, molto-alto. A ciascuna classe corrispondono apposite misure di rischio di carattere quantitativo basate sulla volatilità dei rendimenti del fondo.
e)	Grado di scostamento dal <i>benchmark</i>	La gestione attiva dell'OICR potrebbe comportare contenuti scostamenti rispetto all'andamento del benchmark, investendo anche in strumenti finanziari non presenti nell'indice o presenti in proporzione diverse. Lo scostamento dal benchmark è un indicatore che qualifica il contributo delle scelte di gestione alla rischiosità complessiva dell'OICR rispetto alla fonte di

		rischio esogena derivante dall'evoluzione del benchmark. L'indicatore può assumere valori qualitativi crescenti in base alla seguente scala: contenuto, significativo, rilevante.
--	--	---

9. POLITICA DI INVESTIMENTO E RISCHI SPECIFICI DELL'OICR LO FUNDS - WORLD GOLD EXPERTISE EUR FUND

f)	Categoria dell'OICR	Azionari energia/materie prime
g.1)	Principali tipologie di strumenti finanziari e valuta di denominazione	L' OICR può essere investito in valori mobiliari riconosciuti che replicano esattamente il prezzo dell'oro o di altri metalli preziosi. Gli Amministratori intendono investire prevalentemente il portafoglio dell'OICR in società di miniere d'oro. L' OICR potrà essere investito in società a piccola capitalizzazione (considerate tali nei rispettivi mercati). Gli investimenti diretti (azioni locali) in Russia (diversi dagli investimenti negoziati sul Russian Trading System Stock Exchange o sul Moscow Interbank Currency Exchange) e gli investimenti su piazze che non sono Mercati Regolamentati non potranno eccedere complessivamente il 10% dell'attivo netto del Comparto. La Valuta di Riferimento è l'USD. L' OICR può in condizioni normali di mercato detenere gli attivi netti temporaneamente e in forma contenuta in disponibilità liquide, residualmente in OIC e usare strumenti finanziari derivati a fini di copertura o di un'efficiente gestione del portafoglio. Il Gestore potrà scegliere a sua discrezione se coprire o meno il rischio di cambio per la categoria di Azioni emesse in EUR e CHF quali Valute Alternative di questo OICR.
g.2)	Aree geografiche/mercati di riferimento	Il fondo non fa riferimento a specifiche aree geografiche.
g.3)	Categorie di emittenti	Principalmente società internazionali attive nei settori dell'esplorazione, dell'estrazione, del trattamento, della produzione e della vendita o in società aventi una parte sostanziale del loro giro d'affari o dei loro profitti connessa con tali attività o società che finanziano tali attività.
g.4)	Specifici fattori di rischio ove rilevanti	Non ci sono specifici fattori di rischio.
g.5)	Operazioni in strumenti derivati	Il Gestore è autorizzato a utilizzare strumenti finanziari derivati non solo allo scopo di coprire i rischi o ai fini di un'efficiente gestione del portafoglio, ma anche nell'ambito della strategia d'investimento, sempre nel rispetto dei limiti fissati dalla normativa vigente.
h)	Tecnica di gestione	L'universo d'investimento del Fondo è formato da circa 600 azioni aurifere. Sulla base della valutazione dei fondamentali societari (tra cui previsioni di produzione e dei costi, tracciabilità delle risorse, modellizzazione dei progetti di crescita, struttura patrimoniale, bilancio e analisi dei cash flow) integrata da ricerca qualitativa e visite aziendali, l'universo viene circoscritto per produrre un portafoglio concentrato composto da circa 50-70 azioni di società a bassa, media e larga capitalizzazione. Una valutazione indipendente del giacimento da parte del gestore è un aspetto cruciale della due diligence e ha un forte peso sulla decisione d'investimento. La strutturazione del portafoglio abbina un approccio bottom-up che ricerca aziende con crescita organica, valore, management forte e potenziale obiettivo di acquisizione, a una valutazione top-down che modifica le ponderazioni per riflettere le prospettive dei corsi auriferi.
i)	Tecniche di gestione dei rischi	Il fondo utilizza tecniche di gestione dei rischi di portafoglio in relazione agli obiettivi e alla politica di investimento prefissata. Per la descrizione di tali tecniche si rinvia alla Parte III, Sez. B) del Prospetto d'offerta.
j)	Destinazione dei proventi	Accumulazione.

10. GARANZIE DELL'INVESTIMENTO

La Società non offre alcuna garanzia di rimborso di capitale e/o di rendimento minimo dell'investimento finanziario, in caso di decesso e di riscatto e durante la vigenza del contratto.

L'Investitore-contraente assume il rischio connesso all'andamento negativo del valore delle quote di ciascun OICR collegato al contratto; pertanto, per effetto dei rischi finanziari dell'investimento, vi è la possibilità che l'Investitore-contraente ottenga, al momento del rimborso (per riscatto o per decesso dell'Assicurato), un ammontare inferiore al capitale investito.

11. PARAMETRO DI RIFERIMENTO (C.D. BENCHMARK)

Parametro di riferimento (c.d. benchmark) cui è legata la politica di investimento dell'OICR: FTSE Gold Mines. FTSE Gold Mines Index è stato progettato per riflettere le prestazioni del mercato mondiale in azioni di società la cui attività principale è l'estrazione di oro. L' ammissibilità si basa sulla quantità della produzione d'oro. L'indice viene calcolato una volta al giorno, in seguito alla chiusura delle contrattazioni sul New York e Toronto Stock Exchanges. Il FTSE Gold Mines Indici Comitato è stabilita da FTSE. Il Comitato è responsabile per intraprendere la revisione periodica dei componenti e per l'approvazione di modifiche dei componenti.

Denominazione OICR		BLACKROCK GLOBAL - WORLD GOLD - EUR D2
a)	Codice della proposta di investimento finanziario	AzionariEnergia/MateriePrime06
b)	Codice ISIN al portatore dell'OICR	LU0252963623
c)	Denominazione del gestore dell'OICR	BlackRock Investment Management
	sede legale del gestore	33 King William Street London EC4R9AS
	la nazionalità del gestore	Britannica
d)	Finalità	Il fondo mira a massimizzare l'incremento del capitale investendo a livello mondiale almeno il 70% del patrimonio in titoli azionari di società operanti nel settore delle miniere d'oro in tutto il mondo.

6. TIPOLOGIA DI GESTIONE DELL'OICR

a)	Tipologia e stile di gestione dell'OICR	a1)	Tipologia di gestione	A Benchmark
		b2)	Stile di gestione	Attivo
b)	Obiettivo della gestione	Data la tipologia o lo stile adottati, la gestione si propone di sovraperformare il parametro di riferimento (c.d. benchmark). Parametro di riferimento (c.d. benchmark) cui è legata la politica di investimento dell'OICR: FTSE Gold Mines (cap) FTMIGMI Index.		
c)	Valuta di denominazione	Euro		

7. ORIZZONTE TEMPORALE D'INVESTIMENTO CONSIGLIATO

In funzione delle caratteristiche dell'OICR BLACKROCK GLOBAL - WORLD GOLD - EUR D2, dei costi e delle penalità in caso di riscatto anticipato, l'orizzonte temporale di investimento consigliato all'Investitore-contraente risulta pari a 20 anni.

8. PROFILO DI RISCHIO DELL'OICR BLACKROCK GLOBAL - WORLD GOLD - EUR D2

d)	Grado di rischio	Il grado di rischio connesso all'investimento nell'OICR è alto. Il grado di rischio è un indicatore qualitativo della rischiosità complessiva dell'OICR. Può assumere valori in una scala crescente: basso, medio-basso, medio, medio-alto, alto, molto-alto. A ciascuna classe corrispondono apposite misure di rischio di carattere quantitativo basate sulla volatilità dei rendimenti
----	------------------	--

		dell'OICR.
e)	Grado di scostamento dal <i>benchmark</i>	<p>La gestione attiva dell'OICR potrebbe comportare contenuti scostamenti rispetto all'andamento del benchmark, investendo anche in strumenti finanziari non presenti nell'indice o presenti in proporzione diverse.</p> <p>Lo scostamento dal benchmark è un indicatore che qualifica il contributo delle scelte di gestione alla rischiosità complessiva dell'OICR rispetto alla fonte di rischio esogena derivante dall'evoluzione del benchmark. L'indicatore può assumere valori qualitativi crescenti in base alla seguente scala: contenuto, significativo, rilevante.</p>

9. POLITICA DI INVESTIMENTO E RISCHI SPECIFICI DELL'OICR BLACKROCK GLOBAL - WORLD GOLD - EUR D2

f)	Categoria dell'OICR	Azionari Energia/Materie Prime.
g.1)	Principali tipologie di strumenti finanziari e valuta di denominazione	Investimenti in depositi bancari secondo limitazioni previsti dalla normativa Ucits.
g.2)	Aree geografiche/mercati di riferimento	Mercati Azionari Globali.
g.3)	Categorie di emittenti	Azionaria.
g.4)	Specifici fattori di rischio ove rilevanti	Rischio Mercati Emergenti; fondo settoriale.
g.5)	Operazioni in strumenti derivati	Copertura del rischio valutario e efficienza nella gestione del portafoglio.
h)	Tecnica di gestione	Con un approccio di puro bottom up il team di gestione dedicato alle risorse naturali seleziona accuratamente titoli quotati di società estrattive di oro e preziosi. La ricerca fondamentale sui singoli titoli è interna e si basa sull'uso di modelli proprietari di BlackRock.
i)	Tecniche di gestione dei rischi	<p>Il sistema di controllo del rischio dell'OICR e' un sistema analitico sviluppato internamente.</p> <p>Durante il 2007 tutti i portafogli della Sicav sono migrati nel sistema Aladdin®.</p> <p>Questo sistema integra l'analisi delle posizioni obbligazionarie e azionarie con una piattaforma sofisticata di trading che supporta tutta la procedura degli investimenti dall'imputazione del trade alla compliance, passando per l'amministrazione dell'operazione al reporting finale.</p> <p>Tutte le informazioni che includono le operazioni, le posizioni, le misure di rischio, i prezzi, i dati specifici della sicurezza e le linee guida dei mandati sono mantenute in un sistema centrale.</p> <p>L'uso del sistema come singolo database elimina automaticamente le informazioni ridondanti, favorisce l'integrità dei dati e riduce significativamente i rischi operativi e di compliance, aumentando anche la leva operativa in generale, in modo coerente tra le varie attività.</p> <p>E' inclusa nel sistema una suite completa di risk management reports prodotti giornalmente.</p> <p>I reports giornalieri includono tra gli altri:</p> <ul style="list-style-type: none"> • Tutte le posizioni di portafoglio incluse le scommesse principali verso l'indice • Il confronto tra i pesi dei settori e dei singoli titoli verso il benchmark • Il confronto tra le caratteristiche del portafoglio e il suo benchmark • La determinazione ex-ante del tracking error per ogni portafoglio.
j)	Destinazione dei proventi	Accumulazione.

10. GARANZIE DELL'INVESTIMENTO

La Società non offre alcuna garanzia di rimborso di capitale e/o di rendimento minimo dell'investimento finanziario, in caso di decesso e di riscatto e durante la vigenza del contratto.

L'Investitore-contraente assume il rischio connesso all'andamento negativo del valore delle quote di ciascun OICR collegato al contratto; pertanto, per effetto dei rischi finanziari dell'investimento, vi è la possibilità che l'Investitore-contraente ottenga, al momento del rimborso (per riscatto o per decesso dell'Assicurato), un ammontare inferiore al capitale investito.

11. PARAMETRO DI RIFERIMENTO (C.D. BENCHMARK)

Il parametro di riferimento è l'FTSE Gold Mines (cap) FTMIGMI Index. L'indice riflette l'andamento del mercato globale delle società quotate la cui attività principale è quella estrattiva dei metalli preziosi.

12. RAPPRESENTAZIONE SINTETICA DEI COSTI

La rappresentazione sintetica dei costi, di seguito riportata, relativa alla **Combinazione Azionari energia/materie prime 06**, si riferisce alla modalità di versamento del premio in unica soluzione di cui al punto 5.3., par. 5. della presente Sez. B).

La seguente tabella illustra l'incidenza dei costi sull'investimento finanziario riferita sia al momento della sottoscrizione sia all'orizzonte temporale d'investimento consigliato. Con riferimento al momento della sottoscrizione, il premio versato al netto dei costi delle coperture assicurative, dei rischi demografici e delle spese di emissione previste dal contratto, rappresenta il capitale nominale; quest'ultima grandezza al netto dei costi di caricamento e di altri costi iniziali rappresenta il Capitale Investito.

Combinazione Azionari energia/materie prime 06		Momento della sottoscrizione	Orizzonte temporale d'investimento consigliato (valori su base annua)
VOCI DI COSTO			
A	Costi di Caricamento	0,00%	0,00%
B	Spese di Gestione (*)		3,98%
C	Costi delle Garanzie e/o immunizzazione	0,00%	0,00%
D	Altri costi contestuali al versamento	0,00%	0,00%
E	Altri costi successivi al versamento		0,00%
F	Bonus, premi e riconoscimenti di quote	0,00%	0,00%
G	Costi delle Coperture Assicurative (**)		0,12%
H	Spese di emissione	0,00%	0,00%
COMPONENTI DELL'INVESTIMENTO FINANZIARIO			
I	Premio versato	100,00%	
L=I-(G+H)	Capitale Nominale	100,00%	
M=L-(A+C+D-F)	Capitale Investito	100,00%	

(*) Il dato esposto si ottiene sommando alle Spese di gestione di cui al successivo punto 18.1.3, Sez. C), al netto dei Costi delle coperture assicurative di cui al successivo punto 18.1.4, Sez. C) e degli eventuali rimborsi commissionali riconosciuti, gli Oneri di gestione più elevati, fra quelli riportati nella tabella del successivo par. 18.2, Sez.C) per ciascuno degli OICR che costituiscono la Combinazione Azionari energia/materie prime 06.

Il prelievo delle Spese di gestione di cui al successivo punto 18.1.3, Sez. C), avviene mediante riduzione del numero di quote assegnate al contratto.

(**) I costi delle coperture assicurative sono finanziati mediante prelievo dalle spese di gestione.

Avvertenza: *La tabella dell'investimento finanziario rappresenta un'esemplificazione realizzata con riferimento ai soli costi la cui applicazione non è subordinata ad alcuna condizione. Per un'illustrazione completa di tutti i costi applicati si rinvia alla Sez. C).*

B.1.1) INFORMAZIONI SULL'INVESTIMENTO FINANZIARIO – Proposta di investimento finanziario denominata: Azionari Europa 10

Denominazione OICR		CARMIGNAC EURO-PATRIMOINE
a)	Codice della proposta di investimento finanziario	AzionariEuropa10
b)	Codice ISIN al portatore dell'OICR	FR0010149179
c)	Denominazione del gestore dell'OICR	CARMIGNAC GESTION
	sede legale del gestore	Place Vendôme 24 75001 Paris
	la nazionalità del gestore	Francese
d)	Finalità	Gestione discrezionale sulla base di una politica di allocazione attiva degli investimenti, allo scopo di superare l'indice di riferimento composto al 50% dal DJ euro Stoxx 50 e per il restante 50% dall'Eonia capitalizzato.

6. TIPOLOGIA DI GESTIONE DELL'OICR

a)	Tipologia e stile di gestione dell'OICR	a1)	Tipologia di gestione	A benchmark
		a2)	Stile di gestione	Attivo
b)	Obiettivo della gestione	L'OICR CARMIGNAC EURO-PATRIMOINE è un prodotto diversificato con un minimo di 75% investito in azioni europee ed un massimo di 25% investito in attività a tasso fisso denominate in euro. L'OICR si pone l'obiettivo di ricercare consistenti ritorni assoluti ponendo l'enfasi sulla preservazione del capitale a medio termine. In questo modo la gestione non fa alcuno stretto riferimento a settori, tipologie o classi di asset.		
c)	Valuta di denominazione	EUR (euro).		

7. ORIZZONTE TEMPORALE D'INVESTIMENTO CONSIGLIATO

In funzione delle caratteristiche dell'OICR CARMIGNAC EURO-PATRIMOINE, dei costi e delle penalità in caso di riscatto anticipato, l'orizzonte temporale di investimento consigliato all'Investitore-contraente risulta pari a 20 anni.

8. PROFILO DI RISCHIO DELL'OICR CARMIGNAC EURO-PATRIMOINE

d)	Grado di rischio	Il grado di rischio connesso all'investimento nell'OICR è medio-alto. Il grado di rischio è un indicatore qualitativo della rischiosità complessiva dell'OICR. Può assumere valori in una scala crescente: basso, medio-basso, medio, medio-alto, alto, molto-alto. A ciascuna classe corrispondono apposite
----	------------------	--

		misure di rischio di carattere quantitativo basate sulla volatilità dei rendimenti dell'OICR.
e)	Grado di scostamento dal benchmark	<p>La gestione attiva dell'OICR potrebbe comportare significativi scostamenti rispetto all'andamento del benchmark, investendo anche in strumenti finanziari non presenti nell'indice o presenti in proporzione diverse.</p> <p>Lo scostamento dal benchmark è un indicatore che qualifica il contributo delle scelte di gestione alla rischiosità complessiva dell'OICR rispetto alla fonte di rischio esogena derivante dall'evoluzione del benchmark. L'indicatore può assumere valori qualitativi crescenti in base alla seguente scala: contenuto, significativo, rilevante.</p>

9. POLITICA DI INVESTIMENTO E RISCHI SPECIFICI DELL'OICR CARMIGNAC EURO-PATRIMOINE

f)	Categoria dell'OICR	Azionari europa.
g.1)	Principali tipologie di strumenti finanziari e valuta di denominazione	Investe in azioni ed obbligazioni in euro.
g.2)	Aree geografiche/mercati di riferimento	Azioni europee ed obbligazioni denominate in euro.
g.3)	Categorie di emittenti	Azioni, titoli governativi e di emittenti privati.
g.4)	Specifici fattori di rischio ove rilevanti	Lo stile di gestione discrezionale è basato sulle aspettative di rendimento sulle diverse classi di attivo e vi è ovviamente un rischio che l'OICR non sia investito sempre nei migliori mercati. Avremo qui più specificatamente rischio azionario, rischio tassi, rischio credito, rischio valutario (massimo 25% di valute non euro), rischio di liquidità nel caso di investimento in attività poco liquide. Inoltre avremo anche un rischio mercati emergenti limitato al massimo al 10% del portafoglio.
g.5)	Operazioni in strumenti derivati	L'uso di strumenti di copertura con lo scopo di proteggere parti o tutto il portafoglio è una delle componenti fondamentali della asset allocation tattica, opposta ad una visione di asset allocation strategica di lungo termine. La componente azionaria europea può essere completamente protetta. Le coperture sono previste dalle linee guida del prospetto informativo dell'OICR: è possibile usare anche derivati di credito per la protezione dall'omonimo rischio e strumenti valutari per la copertura del rischio valuta.
h)	Tecnica di gestione	Gestione attiva, senza vincoli particolari di benchmark, ricerca di un ritorno assoluto con poca considerazione dei ritorni relativi al benchmark.
i)	Tecniche di gestione dei rischi	L'OICR utilizza tecniche di gestione dei rischi di portafoglio in relazione agli obiettivi e alla politica di investimento prefissata. Per la descrizione di tali tecniche si rinvia alla Sez. B), Parte III del Prospetto d'offerta.
j)	Destinazione dei proventi	Accumulazione.

10. GARANZIE DELL'INVESTIMENTO

La Società non offre alcuna garanzia di rimborso del capitale e/o di rendimento minimo dell'investimento finanziario, in caso di decesso e di riscatto e durante la vigenza del contratto.

L'Investitore-contraente assume il rischio connesso all'andamento negativo del valore delle quote di ciascun OICR collegato al contratto; pertanto, per effetto dei rischi finanziari dell'investimento, vi è la possibilità che l'Investitore-contraente ottenga, al momento del rimborso (per riscatto o per decesso dell'Assicurato), un ammontare inferiore al capitale investito.

11. PARAMETRO DI RIFERIMENTO (C.D. BENCHMARK)

Il parametro di riferimento è composto al 50% dal DJ euro Stoxx 50 e per il restante 50% dall'indice Eonia capitalizzato.

Il Dow Jones EURO STOXX 50 è un indice di titoli dell'eurozona creato dalla STOXX Limited, una joint venture formata da Deutsche Boerse AG, Dow Jones & Company e SWX Group. Secondo la STOXX, il proprio obiettivo è

«rappresentare le maggiori società appartenenti all'eurozona».

L' EONIA è l'indice che rappresenta il tasso dei depositi interbancari a tempo capitalizzato a 7 giorni lordo. È disponibile con frequenza giornaliera.

Denominazione OICR		FIDELITY EUROPEAN AGGRESSIVE "Y" (EUR)
a)	Codice della proposta di investimento finanziario	AzionariEuropa10
b)	Codice ISIN al portatore dell'OICR	LU0318939500
c)	Denominazione del gestore dell'OICR	FIDELITY FUNDS
	sede legale del gestore	Société d'Investissement à Capital Variable Kansallis House, Place de l'Etoile L - 1021 Lussemburgo
	la nazionalità del gestore	Lussemburghese
d)	Finalità	L'obiettivo dell'OICR è offrire agli investitori incrementi di valore del capitale a lungo termine da portafogli di titoli diversificati e gestiti attivamente.

6. TIPOLOGIA DI GESTIONE DELL'OICR

a)	Tipologia e stile di gestione dell'OICR	a1)	Tipologia di gestione	A benchmark
		a2)	Stile di gestione	Attivo
b)	Obiettivo della gestione	La tipologia dell'OICR si ispira al corrispondente parametro di riferimento (MSCI Europe) e si pone l'obiettivo di massimizzare il rendimento dell'OICR rispetto al benchmark attraverso una gestione attiva degli investimenti. MSCI Europe (MXEU Index) è un indice di capitalizzazione pesato che monitora la performance delle azioni quotate nel continente europeo. Parametro di riferimento (c.d. benchmark) cui è legata la politica di investimento dell'OICR: MSCI Europe.		
c)	Valuta di denominazione	EUR (euro).		

7. ORIZZONTE TEMPORALE D'INVESTIMENTO CONSIGLIATO

In funzione delle caratteristiche dell'OICR FIDELITY EUROPEAN AGGRESSIVE "Y" (EUR), dei costi e delle penalità in caso di riscatto anticipato, l'orizzonte temporale di investimento consigliato all'Investitore-contraente risulta pari a 20 anni.

8. PROFILO DI RISCHIO DELL'OICR FIDELITY EUROPEAN AGGRESSIVE "Y" (EUR)

d)	Grado di rischio	Il grado di rischio connesso all'investimento nell'OICR è alto. Il grado di rischio è un indicatore qualitativo della rischiosità complessiva dell'OICR. Può assumere valori in una scala crescente: basso, medio-basso, medio, medio-alto, alto, molto-alto. A ciascuna classe corrispondono apposite misure di rischio di carattere quantitativo basate sulla volatilità dei rendimenti dell'OICR.
e)	Grado di scostamento dal benchmark	La gestione attiva dell'OICR potrebbe comportare contenuti scostamenti rispetto all'andamento del benchmark, investendo anche in strumenti finanziari non presenti nell'indice o presenti in proporzione diverse. Lo scostamento dal benchmark è un indicatore che qualifica il contributo delle scelte di gestione alla rischiosità complessiva dell'OICR rispetto alla fonte di rischio esogena derivante dall'evoluzione del benchmark. L'indicatore può assumere valori qualitativi crescenti in base alla seguente scala: contenuto,

		significativo, rilevante.
--	--	---------------------------

9. POLITICA DI INVESTIMENTO E RISCHI SPECIFICI DELL'OICR FIDELITY EUROPEAN AGGRESSIVE "Y" (EUR)

f)	Categoria dell'OICR	Azionari europea.
g.1)	Principali tipologie di strumenti finanziari e valuta di denominazione	L'OICR investirà in via principale in azioni dei mercati e settori richiamati dal nome dell'OICR e in società costituite al di fuori di tali mercati ma che traggono da essi una significativa quota dei loro guadagni.
g.2)	Aree geografiche/mercati di riferimento	Europa.
g.3)	Categorie di emittenti	Emittenti corporate.
g.4)	Specifici fattori di rischio ove rilevanti	<p>Rischio alto. Il valore dell'OICR viene calcolato giornalmente sulla base del valore di mercato degli investimenti azionari sottostanti, che presentano un elemento di rischio di cambio oltre alla volatilità di mercato dovuta alla concentrazione di investimenti in uno o più paesi. Tali comparti possono essere gestiti in modo più aggressivo di altri ed essere più volatili. Chi investe in un OICR denominato in una valuta diversa dalla propria può andare incontro ad ulteriori rischi dovuti alle fluttuazioni del tasso di cambio.</p> <p>L'investimento nell'OICR è soggetto ai normali rischi di mercato e non possono esservi garanzie formali che l'obiettivo di investimento dell'OICR possa essere raggiunto. Il valore dell'OICR varia al variare del valore dei rispettivi investimenti sottostanti, per cui il valore capitale delle Azioni e il reddito da esse derivante sono soggetti a fluttuazione e non sono garantiti.</p> <p>In genere, per investimenti in titoli obbligazionari il valore degli investimenti sottostanti dipende dai tassi di interesse e dal merito creditizio dell'emittente. In genere per gli investimenti in titoli azionari, il valore degli investimenti sottostanti può fluttuare, alle volte drasticamente, in relazione alle attività ed ai risultati delle singole società oppure a causa delle condizioni generali del mercato e dell'economia.</p> <p>La classificazione del rischio può cambiare, e normalmente cambia, col tempo e deve essere considerata solo come un'indicazione di rischio.</p>
g.5)	Operazioni in strumenti derivati	<p>L'OICR può investire in strumenti finanziari derivati, compresi gli strumenti equivalenti con regolamento in contanti negoziati su un Mercato autorizzato e/o strumenti finanziari derivati negoziati over-the-counter ("derivati OTC"), a condizione che:</p> <ul style="list-style-type: none"> - il sottostante sia costituito da strumenti quali: indici finanziari, tassi d'interesse, tassi di cambio o valute estere, in cui i comparti possono investire in conformità ai rispettivi obiettivi d'investimento; - le controparti delle transazioni in derivati OTC siano istituzioni soggette a prudenziale supervisione ed appartengano alle categorie approvate dall'autorità di controllo lussemburghese; - i derivati OTC siano soggetti ad una valutazione affidabile e verificabile su base giornaliera e possano essere venduti, liquidati o chiusi mediante una transazione di compensazione in qualsiasi momento al valore equo su decisione dell'OICR; inoltre, l'esposizione al rischio di una controparte di un OICR in una transazione su derivati OTC non potrà superare il 10% del suo patrimonio netto quando la controparte sia un istituto di credito. L'OICR adotterà un processo di gestione del rischio che consenta di monitorare e misurare in qualsiasi momento il rischio delle posizioni ed il rispettivo contributo al profilo di rischio globale dei singoli comparti. L'OICR adotterà, se del caso, un processo di valutazione accurata e indipendente del valore degli strumenti derivati OTC.
h)	Tecnica di gestione	Processo di selezione titoli: bottom-up.
i)	Tecniche di gestione dei rischi	<p>L'OICR utilizza tecniche di gestione dei rischi di portafoglio in relazione agli obiettivi e alla politica di investimento prefissata.</p> <p>Per la descrizione di tali tecniche si rinvia alla Sez. B), Parte III del Prospetto d'offerta.</p>

j)	Destinazione dei proventi	Accumulazione.
----	---------------------------	----------------

10. GARANZIE DELL'INVESTIMENTO

La Società non offre alcuna garanzia di rimborso del capitale e/o di rendimento minimo dell'investimento finanziario, in caso di decesso e di riscatto e durante la vigenza del contratto.

L'Investitore-contraente assume il rischio connesso all'andamento negativo del valore delle quote di ciascun OICR collegato al contratto; pertanto, per effetto dei rischi finanziari dell'investimento, vi è la possibilità che l'Investitore-contraente ottenga, al momento del rimborso (per riscatto o per decesso dell'Assicurato), un ammontare inferiore al capitale investito.

11. PARAMETRO DI RIFERIMENTO (C.D. BENCHMARK)

Il parametro di riferimento è costituito dall'indice MSCI Europe. L'indice MSCI Europe (MXEU Index) è un indice di capitalizzazione pesato che monitora la performance delle azioni quotate nel continente europeo.

Il MSCI Europe è un free-float indice azionario ponderato progettato per misurare la performance dei mercati azionari dei mercati sviluppati in europa. E' stato sviluppato con un valore base di 100 al 31 dicembre 1998.

Denominazione OICR		FIDELITY EUROPEAN GROWTH "Y"
a)	Codice della proposta di investimento finanziario	AzionariEuropa10
b)	Codice ISIN al portatore dell'OICR	LU0346388373
c)	Denominazione del gestore dell'OICR	FIDELITY FUNDS
	sede legale del gestore	Société d'Investissement à Capital Variable Kansallis House, Place de l'Etoile L - 1021 Lussemburgo
	la nazionalità del gestore	Lussemburghese
d)	Finalità	L'obiettivo dell'OICR è offrire agli investitori incrementi di valore del capitale a lungo termine da portafogli di titoli diversificati e gestiti attivamente.

6. TIPOLOGIA DI GESTIONE DELL'OICR

a)	Tipologia e stile di gestione dell'OICR	a1)	Tipologia di gestione	A benchmark
		a2)	Stile di gestione	Attivo
b)	Obiettivo della gestione	La tipologia dell'OICR si ispira al corrispondente parametro di riferimento (FTSE World europe Index) e si pone l'obiettivo di massimizzare il rendimento dell'OICR rispetto al benchmark attraverso una gestione attiva degli investimenti. Parametro di riferimento (c.d. benchmark) cui è legata la politica di investimento dell'OICR: FTSE World europe Index.		
c)	Valuta di denominazione	EUR (euro).		

7. ORIZZONTE TEMPORALE D'INVESTIMENTO CONSIGLIATO

In funzione delle caratteristiche dell'OICR FIDELITY EUROPEAN GROWTH "Y", dei costi e delle penalità in caso di riscatto anticipato, l'orizzonte temporale di investimento consigliato all'Investitore-contraente risulta pari a 20 anni.

8. PROFILO DI RISCHIO DELL'OICR FIDELITY EUROPEAN GROWTH "Y"

d)	Grado di rischio	Il grado di rischio connesso all'investimento nell'OICR è alto. Il grado di rischio è un indicatore qualitativo della rischiosità complessiva
----	------------------	--

		dell'OICR. Può assumere valori in una scala crescente: basso, medio-basso, medio, medio-alto, alto, molto-alto. A ciascuna classe corrispondono apposite misure di rischio di carattere quantitativo basate sulla volatilità dei rendimenti dell'OICR.
e)	Grado di scostamento dal benchmark	<p>La gestione attiva dell'OICR potrebbe comportare contenuti scostamenti rispetto all'andamento del benchmark, investendo anche in strumenti finanziari non presenti nell'indice o presenti in proporzione diverse.</p> <p>Lo scostamento dal benchmark è un indicatore che qualifica il contributo delle scelte di gestione alla rischiosità complessiva dell'OICR rispetto alla fonte di rischio esogena derivante dall'evoluzione del benchmark. L'indicatore può assumere valori qualitativi crescenti in base alla seguente scala: contenuto, significativo, rilevante.</p>

9. POLITICA DI INVESTIMENTO E RISCHI SPECIFICI DELL'OICR FIDELITY EUROPEAN GROWTH "Y"

f)	Categoria dell'OICR	Azionari europa.
g.1)	Principali tipologie di strumenti finanziari e valuta di denominazione	L'OICR investirà in via principale in azioni dei mercati e settori richiamati dal nome dell'OICR e in società costituite al di fuori di tali mercati ma che traggono da essi una significativa quota dei loro guadagni.
g.2)	Aree geografiche/mercati di riferimento	Europa.
g.3)	Categorie di emittenti	Azionari europa.
g.4)	Specifici fattori di rischio ove rilevanti	<p>Rischio alto. Il valore dell'OICR viene calcolato giornalmente sulla base del valore di mercato degli investimenti azionari sottostanti, che presentano un elemento di rischio di cambio oltre alla volatilità di mercato dovuta alla concentrazione di investimenti in uno o più paesi. Tali comparti possono essere gestiti in modo più aggressivo di altri ed essere più volatili. Chi investe in un OICR denominato in una valuta diversa dalla propria può andare incontro ad ulteriori rischi dovuti alle fluttuazioni del tasso di cambio.</p> <p>L'investimento nell'OICR è soggetto ai normali rischi di mercato e non possono esservi garanzie formali che l'obiettivo di investimento dell'OICR possa essere raggiunto. Il valore dell'OICR varia al variare del valore dei rispettivi investimenti sottostanti, per cui il valore capitale delle Azioni e il reddito da esse derivante sono soggetti a fluttuazione e non sono garantiti.</p> <p>In genere, per investimenti in titoli obbligazionari il valore degli investimenti sottostanti dipende dai tassi di interesse e dal merito creditizio dell'emittente. In genere per gli investimenti in titoli azionari, il valore degli investimenti sottostanti può fluttuare, alle volte drasticamente, in relazione alle attività ed ai risultati delle singole società oppure a causa delle condizioni generali del mercato e dell'economia.</p> <p>La classificazione del rischio può cambiare, e normalmente cambia, col tempo e deve essere considerata solo come un'indicazione di rischio.</p>
g.5)	Operazioni in strumenti derivati	<p>L'OICR può investire in strumenti finanziari derivati, compresi gli strumenti equivalenti con regolamento in contanti negoziati su un Mercato autorizzato e/o strumenti finanziari derivati negoziati over-the-counter ("derivati OTC"), a condizione che:</p> <ul style="list-style-type: none"> - il sottostante sia costituito da strumenti quali: indici finanziari, tassi d'interesse, tassi di cambio o valute estere, in cui i comparti possono investire in conformità ai rispettivi obiettivi d'investimento; - le controparti delle transazioni in derivati OTC siano istituzioni soggette a prudenziale supervisione ed appartengano alle categorie approvate dall'autorità di controllo lussemburghese; - i derivati OTC siano soggetti ad una valutazione affidabile e verificabile su base giornaliera e possano essere venduti, liquidati o chiusi mediante una transazione di compensazione in qualsiasi momento al valore equo su decisione dell'OICR; inoltre, l'esposizione al rischio di una controparte di un OICR in una transazione su derivati OTC non potrà superare il 10% del suo

		patrimonio netto quando la controparte sia un istituto di credito. L'OICR adotterà un processo di gestione del rischio che consenta di monitorare e misurare in qualsiasi momento il rischio delle posizioni ed il rispettivo contributo al profilo di rischio globale dei singoli comparti. L'OICR adotterà, se del caso, un processo di valutazione accurata e indipendente del valore degli strumenti derivati OTC.
h)	Tecnica di gestione	Processo di selezione titoli: bottom-up
i)	Tecniche di gestione dei rischi	L'OICR utilizza tecniche di gestione dei rischi di portafoglio in relazione agli obiettivi e alla politica di investimento prefissata. Per la descrizione di tali tecniche si rinvia alla Sez. B), Parte III del Prospetto d'offerta.
j)	Destinazione dei proventi	Accumulazione.

10. GARANZIE DELL'INVESTIMENTO

La Società non offre alcuna garanzia di rimborso del capitale e/o di rendimento minimo dell'investimento finanziario, in caso di decesso e di riscatto e durante la vigenza del contratto.

L'Investitore-contraente assume il rischio connesso all'andamento negativo del valore delle quote di ciascun OICR collegato al contratto; pertanto, per effetto dei rischi finanziari dell'investimento, vi è la possibilità che l'Investitore-contraente ottenga, al momento del rimborso (per riscatto o per decesso dell'Assicurato), un ammontare inferiore al capitale investito.

11. PARAMETRO DI RIFERIMENTO (C.D. BENCHMARK)

Il parametro di riferimento è costituito dall'indice FTSE World europe Index. Tale indice si pone l'obiettivo di massimizzare il rendimento dell'OICR rispetto al benchmark attraverso una gestione attiva degli investimenti. FTSE All-World europe Index è un indice a capitalizzazione del libero flottante. Gli indici FTSE All-World includono società di medie e grandi dimensioni per capitalizzazione sui mercati sviluppati ed emergenti (Advanced emergenti and Secondary Emerg).

Denominazione OICR		FRANKLIN MUTUAL EUROPEAN "I" (EUR)
a)	Codice della proposta di investimento finanziario	AzionariEuropa10
b)	Codice ISIN al portatore dell'OICR	LU0195950059
c)	Denominazione del gestore dell'OICR	Franklin mutual advisers LLC
	Sede legale del gestore	101 John F Kennedy Parkway Short Hills NJ 07078 2789 USA
	Nazionalità del gestore	Statunitense
	Eventuale gruppo di appartenenza del gestore	Franklin Resources INC, One Franklin Parkway San Mateo Ca 94403 1906 Usa
d)	Finalità	Crescita del capitale, l'obiettivo secondario è il mantenimento di un certo livello di reddito.

6. TIPOLOGIA DI GESTIONE DELL'OICR

a)	Tipologia e stile di gestione dell'OICR	a1)	Tipologia di gestione	A benchmark
		a2)	Stile di gestione	Attivo
b)	Obiettivo della gestione	L'OICR mira ad ottenere la crescita del capitale investendo in azioni di società europee. Il suo obiettivo secondario è il mantenimento di un certo livello di reddito.		
c)	Valuta di denominazione	EUR (euro)		

7. ORIZZONTE TEMPORALE D'INVESTIMENTO CONSIGLIATO

In funzione delle caratteristiche dell'OICR FRANKLIN MUTUAL EUROPEAN "I" (EUR), dei costi e delle penalità in

caso di riscatto anticipato, l'orizzonte temporale di investimento consigliato all'Investitore-contraente risulta pari a 20 anni.

8. PROFILO DI RISCHIO DELL'OICR FRANKLIN MUTUAL EUROPEAN "I" (EUR)

d)	Grado di rischio	Il grado di rischio connesso all'investimento nell'OICR è medio-alto. Il grado di rischio è un indicatore qualitativo della rischiosità complessiva dell'OICR. Può assumere valori in una scala crescente: basso, medio-basso, medio, medio-alto, alto, molto-alto. A ciascuna classe corrispondono apposite misure di rischio di carattere quantitativo basate sulla volatilità dei rendimenti dell'OICR.
e)	Grado di scostamento dal benchmark	La gestione attiva dell'OICR potrebbe comportare contenuti scostamenti rispetto all'andamento del benchmark, investendo anche in strumenti finanziari non presenti nell'indice o presenti in proporzione diverse. Lo scostamento dal benchmark è un indicatore che qualifica il contributo delle scelte di gestione alla rischiosità complessiva dell'OICR rispetto alla fonte di rischio esogena derivante dall'evoluzione del benchmark. L'indicatore può assumere valori qualitativi crescenti in base alla seguente scala: contenuto, significativo, rilevante.

9. POLITICA DI INVESTIMENTO E RISCHI SPECIFICI DELL'OICR FRANKLIN MUTUAL EUROPEAN "I" (EUR)

f)	Categoria dell'OICR	Azionari europa.
g.1)	Principali tipologie di strumenti finanziari e valuta di denominazione	L'OICR investirà principalmente in titoli azionari e titoli di debito convertibili - o presunti tali - in azioni ordinarie o privilegiate e residualmente investirà il proprio patrimonio in strumenti finanziari di emittenti statunitensi e di altri emittenti non europei. Si rinvia alla voce "Rilevanza degli investimenti" del Glossario per l'esplicitazione della scala qualitativa.
g.2)	Aree geografiche/mercati di riferimento	Azioni società europee.
g.3)	Categorie di emittenti	-
g.4)	Specifici fattori di rischio ove rilevanti	Rischio azionario, rischio di ristrutturazione finanziaria.
g.5)	Operazioni in strumenti derivati	Le operazioni in strumenti derivati sono limitate e finalizzate alla gestione della liquidità e all'ottimizzazione del portafoglio.
h)	Tecnica di gestione	L'OICR applica una tecnica di gestione "Value" puntando ad una crescita del capitale nel lungo termine, e di conseguenza investendo in titoli che hanno un potenziale di crescita a 5 anni, ma che non godono dell'apprezzamento dei mercati al momento della selezione in portafoglio (titoli sottovalutati).
i)	Tecniche di gestione dei rischi	L'OICR utilizza tecniche di gestione dei rischi di portafoglio in relazione agli obiettivi e alla politica di investimento prefissata. Per la descrizione di tali tecniche si rinvia alla Sez. B), Parte III del Prospetto d'offerta.
j)	Destinazione dei proventi	Accumulazione.

10. GARANZIE DELL'INVESTIMENTO

La Società non offre alcuna garanzia di rimborso del capitale e/o di rendimento minimo dell'investimento finanziario, in caso di decesso e di riscatto e durante la vigenza del contratto.

L'Investitore-contraente assume il rischio connesso all'andamento negativo del valore delle quote di ciascun OICR collegato al contratto; pertanto, per effetto dei rischi finanziari dell'investimento, vi è la possibilità che l'Investitore-contraente ottenga, al momento del rimborso (per riscatto o per decesso dell'Assicurato), un ammontare inferiore al capitale investito.

11. PARAMETRO DI RIFERIMENTO (C.D. BENCHMARK)

Il parametro di riferimento è costituito dall'indice MSCI europe NR USD. Il MSCI europe Index è un free-float indice azionario ponderato creato per misurare la performance dei mercati azionari dei mercati sviluppati in europa. È stato creato con un valore base di 100 al 31 dicembre 1998.

Denominazione OICR		THREADNEEDLE PANEUR EQ DIV "2" INI (EUR) D
a)	Codice della proposta di investimento finanziario	AzionariEuropa10
b)	Codice ISIN al portatore dell'OICR	GB00B132HH52
c)	Denominazione del gestore dell'OICR	Threadneedle Asset Management Ltd
	sede legale del gestore	69, route d'Esch - 1470 Luxembourg
	la nazionalità del gestore	Lussemburghese
d)	Finalità	Crescita del capitale.

6. TIPOLOGIA DI GESTIONE DELL'OICR

a)	Tipologia e stile di gestione dell'OICR	a1)	Tipologia di gestione	A benchmark
		a2)	Stile di gestione	Attivo
b)	Obiettivo della gestione	Data la tipologia o lo stile adottati, la gestione si propone di sovraperformare il parametro di riferimento (c.d. benchmark). Parametro di riferimento (c.d. benchmark) cui è legata la politica di investimento dell'OICR: MSCI europe		
c)	Valuta di denominazione	EUR (euro).		

7. ORIZZONTE TEMPORALE D'INVESTIMENTO CONSIGLIATO

In funzione delle caratteristiche ODDO GENERATION EURO THREADNEEDLE PANEUR EQ DIV "2" INI (EUR) D, dei costi e delle penalità in caso di riscatto anticipato, l'orizzonte temporale di investimento consigliato all'Investitore-contraente risulta pari a 20 anni.

8. PROFILO DI RISCHIO DELL'OICR THREADNEEDLE PANEUR EQ DIV "2" INI (EUR) D

d)	Grado di rischio	Il grado di rischio connesso all'investimento nell'OICR è alto. Il grado di rischio è un indicatore qualitativo della rischiosità complessiva dell'OICR. Può assumere valori in una scala crescente: basso, medio-basso, medio, medio-alto, alto, molto-alto. A ciascuna classe corrispondono apposite misure di rischio di carattere quantitativo basate sulla volatilità dei rendimenti dell'OICR.
e)	Grado di scostamento dal benchmark	La gestione attiva dell'OICR potrebbe comportare contenuti scostamenti rispetto all'andamento del benchmark, investendo anche in strumenti finanziari non presenti nell'indice o presenti in proporzione diverse. Lo scostamento dal benchmark è un indicatore che qualifica il contributo delle scelte di gestione alla rischiosità complessiva dell'OICR rispetto alla fonte di rischio esogena derivante dall'evoluzione del benchmark. L'indicatore può assumere valori qualitativi crescenti in base alla seguente scala: contenuto, significativo, rilevante.

9. POLITICA DI INVESTIMENTO E RISCHI SPECIFICI DELL'OICR THREADNEEDLE PANEUR EQ DIV "2" INI (EUR) D

f)	Categoria dell'OICR	Azionari europa.
g.1)	Principali tipologie di strumenti finanziari e valuta di denominazione	Titoli azionari di società operanti in Europa o che esercitano la propria attività prevalentemente in Europa. Divise prevalenti: euro, GBP, CHF.
g.2)	Aree geografiche/mercati di riferimento	Europa.
g.3)	Categorie di emittenti	Corporate (rif MSCI europa).
g.4)	Specifici fattori di rischio ove rilevanti	Rischio legato all'investimento in titoli azionari rappresentativi di quote di partecipazioni a società a media e larga capitalizzazione.
g.5)	Operazioni in strumenti derivati	È prevista la possibilità di impiegare strumenti derivati – nei limiti previsti dalla normativa vigente – coerentemente con il profilo di rischio dell'OICR interno ed esclusivamente ai fini di copertura degli investimenti effettuati.
h)	Tecnica di gestione	La gestione dell'OICR prevede il ricorso a due tipi di approccio: top-down per individuare le tematiche di investimento più interessanti e bottom-up per la specifica selezione dei titoli.
i)	Tecniche di gestione dei rischi	L'OICR utilizza tecniche di gestione dei rischi di portafoglio in relazione agli obiettivi e alla politica di investimento prefissata. Per la descrizione di tali tecniche si rinvia alla Sez. B), Parte III del Prospetto d'offerta
j)	Destinazione dei proventi	Distribuzione.

10. GARANZIE DELL'INVESTIMENTO

La Società non offre alcuna garanzia di rimborso del capitale e/o di rendimento minimo dell'investimento finanziario, in caso di decesso e di riscatto e durante la vigenza del contratto.

L'Investitore-contraente assume il rischio connesso all'andamento negativo del valore delle quote di ciascun OICR collegato al contratto; pertanto, per effetto dei rischi finanziari dell'investimento, vi è la possibilità che l'Investitore-contraente ottenga, al momento del rimborso (per riscatto o per decesso dell'Assicurato), un ammontare inferiore al capitale investito.

11. PARAMETRO DI RIFERIMENTO (C.D. BENCHMARK)

Il parametro di riferimento è costituito dall'indice MSCI europa. L'indice MSCI europa (Bloomberg: MXEU Index) è un indice azionario ponderato che monitora la performance delle società sviluppate quotate nel continente europeo. L'indice è stato sviluppato con un valore pari a 100 al 31 Dicembre del 1998.

Denominazione OICR	FRANKLIN TEMPLETON INVESTMENT - FRANKLIN EUROPEAN GROWTH - EUR I ACC
--------------------	---

a)	Codice della proposta di investimento finanziario	AzionariEuropa10
b)	Codice ISIN al portatore dell'OICR	LU0195949390
c)	Denominazione del gestore dell'OICR	Franklin Templeton institutional
	sede legale del gestore	600, Fifth Avenue NY 10020 New York
	la nazionalità del gestore	Lussemburghese
d)	Finalità	Il comparto mira ad ottenere la crescita del capitale nel lungo termine investendo principalmente nel mercato azionario Europeo.

6. TIPOLOGIA DI GESTIONE DELL'OICR

a)	Tipologia e stile di gestione dell'OICR	<table border="1"> <tr> <td>a1)</td> <td>Tipologia di gestione</td> <td>A benchmark</td> </tr> <tr> <td>a2)</td> <td>Stile di gestione</td> <td>Attivo</td> </tr> </table>	a1)	Tipologia di gestione	A benchmark	a2)	Stile di gestione	Attivo
a1)	Tipologia di gestione	A benchmark						
a2)	Stile di gestione	Attivo						
b)	Obiettivo della gestione	<p>Data la tipologia o lo stile adottati, la gestione si propone di sovraperformare il parametro di riferimento (c.d. benchmark).</p> <p>Parametro di riferimento (c.d. benchmark) cui è legata la politica di investimento dell'OICR: MSCI EUROPE (Ticker Bloomberg: MSDEE15G Index).</p>						
c)	Valuta di denominazione	EUR (euro)						

7. ORIZZONTE TEMPORALE D'INVESTIMENTO CONSIGLIATO

In funzione delle caratteristiche dell'OICR FRANKLIN TEMPLETON INVESTMENT - FRANKLIN EUROPEAN GROWTH - EUR I ACC, dei costi e delle penalità in caso di riscatto anticipato, l'orizzonte temporale di investimento consigliato all'Investitore-contraente risulta pari a 20 anni.

8. PROFILO DI RISCHIO DELL'OICR FRANKLIN TEMPLETON INVESTMENT - FRANKLIN EUROPEAN GROWTH - EUR I ACC

d)	Grado di rischio	<p>Il grado di rischio connesso all'investimento nell'OICR è alto</p> <p>Il grado di rischio è un indicatore qualitativo della rischiosità complessiva dell'OICR. Può assumere valori in una scala crescente: basso, medio-basso, medio, medio-alto, alto, molto-alto. A ciascuna classe corrispondono apposite misure di rischio di carattere quantitativo basate sulla volatilità dei rendimenti dell'OICR.</p>
e)	Grado di scostamento dal benchmark	<p>La gestione attiva dell'OICR potrebbe comportare contenuti scostamenti rispetto all'andamento del benchmark, investendo anche in strumenti finanziari non presenti nell'indice o presenti in proporzione diverse.</p> <p>Lo scostamento dal benchmark è un indicatore che qualifica il contributo delle scelte di gestione alla rischiosità complessiva dell'OICR rispetto alla fonte di rischio esogena derivante dall'evoluzione del benchmark. L'indicatore può assumere valori qualitativi crescenti in base alla seguente scala: contenuto, significativo, rilevante.</p>

9. POLITICA DI INVESTIMENTO E RISCHI SPECIFICI DELL'OICR FRANKLIN TEMPLETON INVESTMENT - FRANKLIN EUROPEAN GROWTH- EUR I ACC

f)	Categoria dell'OICR	Azionari Europa.
g.1)	Principali tipologie di strumenti finanziari e valuta di denominazione	Gli investimenti sono rappresentati prevalentemente da azioni.
g.2)	Aree geografiche/mercati di riferimento	Europa (Regno Unito, Germania, Svizzera, Francia, Belgio, Irlanda, Grecia, Olanda).
g.3)	Categorie di emittenti	Azioni.
g.4)	Specifici fattori di rischio ove rilevanti	Rischio azionario.
g.5)	Operazioni in strumenti derivati	La gestione di strumenti derivati è bassa, ai fini gestione liquidità ed ottimizzazione portafoglio.
h)	Tecnica di gestione	I gestori dell'OICR sono investitori Growth e prestano particolare attenzione alle valutazioni dei titoli e alla sostenibilità dei profitti. La linea guida per la gestione è costituita da una disciplinata strategia di investimento in titoli Growth, focalizzandosi su un'attiva allocazione del portafoglio tra i diversi settori, abbinata a un'attenzione particolare nei confronti delle società

		caratterizzate da un significativo potenziale di crescita degli utili.
i)	Tecniche di gestione dei rischi	Il gestore impiegherà un processo di gestione del rischio che consenta coi gestori di portafoglio di monitorare e misurare in qualsiasi momento il rischio delle posizioni ed il rispettivo contributo al profilo di rischio globale di ogni portafoglio.
j)	Destinazione dei proventi	L' OICR è ad accumulazione dei proventi.

10. GARANZIE DELL'INVESTIMENTO

La Società non offre alcuna garanzia di rimborso del capitale e/o di rendimento minimo dell'investimento finanziario, in caso di decesso e di riscatto e durante la vigenza del contratto.

L'Investitore-contraente assume il rischio connesso all'andamento negativo del valore delle quote di ciascun OICR collegato al contratto; pertanto, per effetto dei rischi finanziari dell'investimento, vi è la possibilità che l'Investitore-contraente ottenga, al momento del rimborso (per riscatto o per decesso dell'Assicurato), un ammontare inferiore al capitale investito.

11. PARAMETRO DI RIFERIMENTO (C.D. BENCHMARK)

Il parametro di riferimento cui è legata la politica di investimento dell'OICR è l' MSCI EUROPE. L'indice è un indice azionario che misura il rendimento complessivo (dividendi lordi sono reinvestiti) di titoli azionari disponibili nei mercati sviluppati europei. I Titoli inclusi nell'indice sono ponderati in base alla loro capitalizzazione di mercato.

Ticker Bloomberg: MSDEE15G Index.

Denominazione OICR	HENDERSON HORIZON - PAN EUROPEAN EQUITY - EUR I2
--------------------	---

a)	Codice della proposta di investimento finanziario	AzionariEuropa10
b)	Codice ISIN al portatore dell'OICR	LU0196036957
c)	Denominazione del gestore dell'OICR	Henderson Group plc
	sede legale del gestore	201 Bishopsgate - London EC2M 3AE
	la nazionalità del gestore	Britannica
d)	Finalità	L'obiettivo di investimento dell'OICR la rivalutazione del capitale nel lungo periodo mediante l'investimento di almeno il 75% del patrimonio totale in titoli azionari di società con sede legale nella nell'Area economica europea.

6. TIPOLOGIA DI GESTIONE DELL'OICR

a)	Tipologia e stile di gestione dell'OICR	a1)	Tipologia di gestione	A benchmark
		a2)	Stile di gestione	Attivo
b)	Obiettivo della gestione	Data la tipologia o lo stile adottati, la gestione si propone di sovraperformare il parametro di riferimento (c.d. benchmark). Parametro di riferimento (c.d. benchmark) cui è legata la politica di investimento dell'OICR: Indice FTSE World Europe.		
c)	Valuta di denominazione	EUR (euro)		

7. ORIZZONTE TEMPORALE D'INVESTIMENTO CONSIGLIATO

In funzione delle caratteristiche dell'OICR HENDERSON HORIZON - PAN EUROPEAN EQUITY - EUR I2, dei costi e delle penalità in caso di riscatto anticipato, l'orizzonte temporale di investimento consigliato all'Investitore-

contraente risulta pari a 20 anni.

8. PROFILO DI RISCHIO DELL'OICR HENDERSON HORIZON - PAN EUROPEAN EQUITY - EUR I2

d)	Grado di rischio	Il grado di rischio connesso all'investimento nell'OICR è alto. Il grado di rischio è un indicatore qualitativo della rischiosità complessiva dell'OICR. Può assumere valori in una scala crescente: basso, medio-basso, medio, medio-alto, alto, molto-alto. A ciascuna classe corrispondono apposite misure di rischio di carattere quantitativo basate sulla volatilità dei rendimenti dell'OICR.
e)	Grado di scostamento dal benchmark	La gestione attiva dell'OICR potrebbe comportare contenuti scostamenti rispetto all'andamento del benchmark, investendo anche in strumenti finanziari non presenti nell'indice o presenti in proporzione diverse. Lo scostamento dal benchmark è un indicatore che qualifica il contributo delle scelte di gestione alla rischiosità complessiva dell'OICR rispetto alla fonte di rischio esogena derivante dall'evoluzione del benchmark. L'indicatore può assumere valori qualitativi crescenti in base alla seguente scala: contenuto, significativo, rilevante.

9. POLITICA DI INVESTIMENTO E RISCHI SPECIFICI DELL'OICR HENDERSON HORIZON - PAN EUROPEAN EQUITY - EUR I2

f)	Categoria dell'OICR	Azionari europa
g.1)	Principali tipologie di strumenti finanziari e valuta di denominazione	I gestori dell'OICR puntano a mantenere la liquidità dello stesso ad un livello residuale.
g.2)	Aree geografiche/mercati di riferimento	Europa.
g.3)	Categorie di emittenti	L'OICR investe in titoli azionari paneuropei con un'attenzione particolare per i temi caratterizzati da crescita elevata e costante.
g.4)	Specifici fattori di rischio ove rilevanti	Non esiste alcuna garanzia riguardo al fatto che gli investitori rientrino in possesso della somma investita in quanto il valore degli investimenti dipende dalle condizioni di mercato e pertanto può subire oscillazioni in rialzo o in ribasso.
g.5)	Operazioni in strumenti derivati	In determinate circostanze i derivati possono essere utilizzati come strumenti di copertura del rischio. Analogamente i gestori possono fare ricorso a posizioni valutarie per coprire l'esposizione, adottando un atteggiamento difensivo. Il gestore dispone di team specializzati nella gestione del rischio e nella compliance che monitorano costantemente le operazioni di portafoglio. I gestori dei fondi e i relativi director devono garantire il rispetto dello stile di investimento del fondo.
h)	Tecnica di gestione	L'OICR ha un portafoglio che può comprendere al massimo 60 titoli, in modo tale che i gestori debbano costantemente valutare la performance delle partecipazioni esistenti rispetto alle altre opportunità di investimento. Grazie alla natura concentrata del portafoglio i gestori sono in grado di conservare posizioni delle quali sono particolarmente convinti e che sono in grado di fornire un contributo significativo all'andamento complessivo. I titoli azionari non scendono mai al di sotto dell'1% del portafoglio, fatta eccezione per i periodi in cui l'attività di negoziazione è piuttosto intensa. Le singole posizioni possono rappresentare fino al 5% del portafoglio e l'entità di ciascun investimento dipende dalla valutazione del gestore. Tale struttura del portafoglio consente un approccio bilanciato nei confronti degli investimenti a lungo termine in titoli growth. L'esposizione del portafoglio verso ciascuna tipologia dipende dalle previsioni di mercato elaborate dai gestori. La presenza di società che garantiscono una crescita costante e dividendi fornisce un contributo significativo ai rendimenti e, in fasi di mercato difficili, rappresenta una forma di tutela. Una quota del fondo non superiore al 5% può essere investita in posizioni di

		negoziante e posizioni da detenere in portafoglio in quanto per queste ultime i gestori prevedono una fase di significativo e crescente incremento di valore nel prossimo futuro, ma non nel brevissimo termine. Le posizioni di negoziazione possono essere invece aperte in società che non necessariamente rispondono ai requisiti di "qualità" solitamente applicati dai gestori, ma che a loro parere offrono significative opportunità di crescita nel breve periodo
i)	Tecniche di gestione dei rischi	La gestione del rischio avviene in primo luogo mediante la selezione delle posizioni da parte del gestore dell'OICR. L'attenzione dei gestori nei confronti di investimenti in società solide, di qualità e ben amministrate implica che essi siano sempre consapevoli del rischio relativo a ciascuna partecipazione. I gestori si attengono alla propria filosofia di investimento e evitano di inserire in portafoglio società con una posizione patrimoniale poco incoraggiante o altamente indebitate in quanto ciò potrebbe comportare livelli di volatilità eccessiva per il fondo. L'obiettivo dei gestori è la creazione di un portafoglio diversificato con una ripartizione del rischio a livello settoriale e geografico. Tuttavia, la gestione del rischio non si attiene scrupolosamente al benchmark e le ponderazioni possono variare in modo significativo a causa dell'approccio bottom-up dei gestori che mette in evidenza l'importanza dell'investimento in titoli di qualità rispetto all'esposizione verso regioni o settori sulla base dell'orientamento del benchmark. L'assenza dei vincoli di benchmark consente al gestore di esprimere appieno la propria view sulle società e sul mercato, mantenendo al contempo una visione d'insieme della composizione del portafoglio e della distribuzione del rischio tra le partecipazioni. Sebbene l'esposizione settoriale e geografica siano strumentali all'approccio bottom-up, esse sono costantemente monitorate al fine di garantire un elevato livello di diversificazione del portafoglio.
j)	Destinazione dei proventi	L' OICR è ad accumulazione dei proventi.

10. GARANZIE DELL'INVESTIMENTO

La Società non offre alcuna garanzia di rimborso del capitale e/o di rendimento minimo dell'investimento finanziario, in caso di decesso e di riscatto e durante la vigenza del contratto.

L'Investitore-contraente assume il rischio connesso all'andamento negativo del valore delle quote di ciascun OICR collegato al contratto; pertanto, per effetto dei rischi finanziari dell'investimento, vi è la possibilità che l'Investitore-contraente ottenga, al momento del rimborso (per riscatto o per decesso dell'Assicurato), un ammontare inferiore al capitale investito.

11. PARAMETRO DI RIFERIMENTO (C.D. BENCHMARK)

Il parametro di riferimento è l' FTSE World Europe Index. Esso è un indice ponderato a capitalizzazione del flottante ed investe in società di grande e media capitalizzazione sia dei Paesi sviluppati sia dei Paesi Emergenti. E' partito il 31 dicembre 1986.

Denominazione OICR		M&G EUROPEAN STRATEGIC VALUE-EUR C ACC
a)	Codice della proposta di investimento finanziario	AzionariEuropa10
b)	Codice ISIN al portatore dell'OICR	GB00B28XT639
c)	Denominazione del gestore dell'OICR	M&G INVESTMENTS
	Sede legale del gestore	Laurence Pountney Hill, London EC4R 0HH
	Nazionalità del gestore	Inglese
d)	Finalità	Mira a massimizzare il rendimento totale a lungo termine.

6. TIPOLOGIA DI GESTIONE DELL'OICR

a)	Tipologia e stile di gestione dell'OICR	<table border="1"> <tr> <td>a1)</td> <td>Tipologia di gestione</td> <td>A benchmark</td> </tr> <tr> <td>a2)</td> <td>Stile di gestione</td> <td>Attivo</td> </tr> </table>	a1)	Tipologia di gestione	A benchmark	a2)	Stile di gestione	Attivo
a1)	Tipologia di gestione	A benchmark						
a2)	Stile di gestione	Attivo						
b)	Obiettivo della gestione	<p>Data la tipologia o lo stile adottati, la gestione si propone di sovraperformare il parametro di riferimento (c.d. benchmark).</p> <p>Parametro di riferimento (c.d. benchmark) cui è legata la politica di investimento dell'OICR: FTSE World Europe.</p>						
c)	Valuta di denominazione	EUR (euro)						

7. ORIZZONTE TEMPORALE D'INVESTIMENTO CONSIGLIATO

In funzione delle caratteristiche dell'OICR M&G EUROPEAN STRATEGIC VALUE-EUR C ACC dei costi e delle penalità in caso di riscatto anticipato, l'orizzonte temporale di investimento consigliato all'Investitore-contraente risulta pari a 20 anni.

8. PROFILO DI RISCHIO DELL'OICR M&G EUROPEAN STRATEGIC VALUE-EUR C ACC

d)	Grado di rischio	Il grado di rischio connesso all'investimento nell'OICR è alto. Il grado di rischio è un indicatore qualitativo della rischiosità complessiva dell'OICR. Può assumere valori in una scala crescente: basso, medio-basso, medio, medio-alto, alto, molto-alto. A ciascuna classe corrispondono apposite misure di rischio di carattere quantitativo basate sulla volatilità dei rendimenti dell'OICR.
e)	Grado di scostamento dal benchmark	<p>La gestione attiva dell'OICR potrebbe comportare contenuti scostamenti rispetto all'andamento del benchmark, investendo anche in strumenti finanziari non presenti nell'indice o presenti in proporzione diverse.</p> <p>Lo scostamento dal benchmark è un indicatore che qualifica il contributo delle scelte di gestione alla rischiosità complessiva dell'OICR rispetto alla fonte di rischio esogena derivante dall'evoluzione del benchmark. L'indicatore può assumere valori qualitativi crescenti in base alla seguente scala: contenuto, significativo, rilevante.</p>

9. POLITICA DI INVESTIMENTO E RISCHI SPECIFICI DELL'OICR M&G EUROPEAN STRATEGIC VALUE-EUR C ACC

f)	Categoria dell'OICR	Azionari europa.
g.1)	Principali tipologie di strumenti finanziari e valuta di denominazione	Principalmente azioni. Il patrimonio potrà altresì investire in strumenti del mercato monetario, liquidità e strumenti quasi monetari, depositi. La valuta di denominazione principale degli strumenti finanziari è l'euro.
g.2)	Aree geografiche/mercati di riferimento	Prevalentemente Europa.
g.3)	Categorie di emittenti	Societarie.
g.4)	Specifici fattori di rischio ove rilevanti	Può investire in titoli emessi da società a bassa capitalizzazione, è presente il rischio cambio.
g.5)	Operazioni in strumenti derivati	Il Gestore può investire in strumenti derivati. Attualmente, l'esposizione in tale strumenti è pari a 0%.
h)	Tecnica di gestione	L'OICR è ben diversificato e investe in società di tutta Europa (Regno Unito incluso). Il gestore adotta un processo di screening quantitativo allo scopo di individuare opportunità nella fascia del 25% dei titoli a prezzo più basso di ciascun settore nell'universo di investimento europeo. Ritiene che le società quotate a un prezzo eccessivamente basso siano destinate a risalire a una valutazione media e che quando il mercato si concentra sui fattori negativi la quotazione azionaria di una società soffra di una debolezza ingiustificata. In quest'ottica, il gestore esamina le caratteristiche finanziarie, economiche e del

		management delle società di cui ha selezionato i titoli. Quando il titolo di una società non appare più sottovalutato rispetto a quelli dei concorrenti nello stesso settore, esamina nuovamente le motivazioni all'origine dell'investimento in tale società nell'ottica di vendere la posizione. Inoltre, il gestore collabora attivamente con il team responsabile della gestione del rischio allo scopo di assicurare che il propulsore primario delle performance del portafoglio sia la selezione titoli. Il gestore adotta un processo di screening quantitativo allo scopo di individuare opportunità nella fascia del 25% dei titoli a prezzo più basso di ciascun settore nell'universo di investimento europeo. Ritiene che le società quotate a un prezzo eccessivamente basso siano destinate a risalire a una valutazione media e che quando il mercato si concentra sui fattori negativi la quotazione azionaria di una società soffra di una debolezza ingiustificata. In quest'ottica, il gestore esamina le caratteristiche finanziarie, economiche e del management delle società di cui ha selezionato i titoli. Quando il titolo di una società non appare più sottovalutato rispetto a quelli dei concorrenti nello stesso settore, esamina nuovamente le motivazioni all'origine dell'investimento in tale società nell'ottica di vendere la posizione. Inoltre, il gestore collabora attivamente con il team responsabile della gestione del rischio allo scopo di assicurare che il propulsore primario delle performance del portafoglio sia la selezione titoli.
i)	Tecniche di gestione dei rischi	L'OICR utilizza tecniche di gestione dei rischi di portafoglio in relazione agli obiettivi e alla politica di investimento prefissata. Per la descrizione di tali tecniche si rinvia alla Sez. B), Parte III del Prospetto d'offerta.
j)	Destinazione dei proventi	L' OICR è ad accumulazione dei proventi.

10. GARANZIE DELL'INVESTIMENTO

La Società non offre alcuna garanzia di rimborso del capitale e/o di rendimento minimo dell'investimento finanziario, in caso di decesso e di riscatto e durante la vigenza del contratto.

L'Investitore-contraente assume il rischio connesso all'andamento negativo del valore delle quote di ciascun OICR collegato al contratto; pertanto, per effetto dei rischi finanziari dell'investimento, vi è la possibilità che l'Investitore-contraente ottenga, al momento del rimborso (per riscatto o per decesso dell'Assicurato), un ammontare inferiore al capitale investito.

11. PARAMETRO DI RIFERIMENTO (C.D. BENCHMARK)

Il parametro di riferimento è FTSE World Europe. Esso è un indice ponderato a capitalizzazione del flottante ed investe in società di grande e media capitalizzazione sia dei Paesi Sviluppati sia dei Paesi Emergenti. L'indice è partito il 31 Dicembre 1986 (ticker Bloomberg WIEURS).

Denominazione OICR		LO FUNDS – EUROPE HIGH CONVICTION
a)	Codice della proposta di investimento finanziario	AzionariEuropa10
b)	Codice ISIN al portatore dell'OICR	LU0210001326
c)	Denominazione del gestore dell'OICR	Lombard Odier Funds (Europe) SA
	Sede legale del gestore	5 Allée Scheffer, 2520 Lussemburgo
	Nazionalità del gestore	Lussemburghese
d)	Finalità	L'obiettivo del fondo è far crescere il capitale nel lungo periodo.

6. TIPOLOGIA DI GESTIONE DELL'OICR

a)	Tipologia e stile di gestione dell'OICR	a1) Tipologia di gestione	A benchmark
----	---	---------------------------	-------------

		a2)	Stile di gestione	Attivo
b)	Obiettivo della gestione	Data la tipologia o lo stile adottati, la gestione si propone di sovraperformare il parametro di riferimento (c.d. benchmark). Parametro di riferimento (c.d. benchmark) cui è legata la politica di investimento dell'OICR: MSCI Europe ND		
c)	Valuta di denominazione	EUR (euro)		

7. ORIZZONTE TEMPORALE D'INVESTIMENTO CONSIGLIATO

In funzione delle caratteristiche dell'OICR LO FUNDS – EUROPE HIGH CONVICTION dei costi e delle penalità in caso di riscatto anticipato, l'orizzonte temporale di investimento consigliato all'Investitore-contraente risulta pari a 20 anni.

8. PROFILO DI RISCHIO DELL'OICR LO FUNDS – EUROPE HIGH CONVICTION

d)	Grado di rischio	Il grado di rischio connesso all'investimento nell'OICR è medio-alto. Il grado di rischio è un indicatore qualitativo della rischiosità complessiva dell'OICR. Può assumere valori in una scala crescente: basso, medio-basso, medio, medio-alto, alto, molto-alto. A ciascuna classe corrispondono apposite misure di rischio di carattere quantitativo basate sulla volatilità dei rendimenti dell'OICR.
e)	Grado di scostamento dal benchmark	La gestione attiva dell'OICR potrebbe comportare significativi scostamenti rispetto all'andamento del benchmark, investendo anche in strumenti finanziari non presenti nell'indice o presenti in proporzione diverse. Lo scostamento dal benchmark è un indicatore che qualifica il contributo delle scelte di gestione alla rischiosità complessiva dell'OICR rispetto alla fonte di rischio esogena derivante dall'evoluzione del benchmark. L'indicatore può assumere valori qualitativi crescenti in base alla seguente scala: contenuto, significativo, rilevante.

9. POLITICA DI INVESTIMENTO E RISCHI SPECIFICI DELL'OICR LO FUNDS – EUROPE HIGH CONVICTION

f)	Categoria dell'OICR	Azionari europa.
g.1)	Principali tipologie di strumenti finanziari e valuta di denominazione	Titoli azionari. La valuta di denominazione principale degli strumenti finanziari è l'euro.
g.2)	Aree geografiche/mercati di riferimento	Europa occidentale.
g.3)	Categorie di emittenti	Emittenti societari di tutte le capitalizzazioni di mercato (piccole – medie – grande).
g.4)	Specifici fattori di rischio ove rilevanti	Non ci sono specifici fattori di rischio.
g.5)	Operazioni in strumenti derivati	Il Gestore può investire in strumenti derivati.
h)	Tecnica di gestione	L'approccio alla gestione dei rischi di mercato ("investment risks"), di conformità ("regulatory risks"), di controparte, operativi e legali del fondo è strutturata su tre livelli di controllo. Questa metodologia su tre livelli ci permette di assicurare un quadro di controllo efficiente del rischio ex-ante ed ex-post nel processo di gestione del fondo. Al primo livello, il controllo dei rischi è operato dai gestori del fondo. Quest'ultimi assicurano un monitoraggio della conformità delle loro attività d'investimento coi requisiti d'investimento (requisiti di regolamentazione, di contratto, interni e di controllo dei rischi). I gestori analizzano la performance e la sua attribuzione. Al secondo livello, vari team e comitati intervengono per assicurare un controllo dei rischi di mercato, legali, di controparte e operativi.

		Al terzo livello, il controllo dei rischi è svolto dall'Audit interno del Gruppo Lombard Odier, incaricato di valutare in modo selettivo ed indipendente l'efficacia e la completezza dei controlli messi in atto in tutte le divisioni del Gruppo. La gestione dei rischi di mercato ("investment risks") è fatta al primo livello dai gestori e al secondo livello dal "risk manager". La gestione dei rischi di conformità ("regulatory risks"), di controparte e operativi sono fatti al secondo livello. La gestione dei rischi legali è fatta dal Legal & Compliance team di Lombard Odier Funds (Europe) SA.
i)	Tecniche di gestione dei rischi	L'OICR utilizza tecniche di gestione dei rischi di portafoglio in relazione agli obiettivi e alla politica di investimento prefissata. Per la descrizione di tali tecniche si rinvia alla Sez. B), Parte III del Prospetto d'offerta.
j)	Destinazione dei proventi	L'OICR è ad accumulazione dei proventi.

10. GARANZIE DELL'INVESTIMENTO

La Società non offre alcuna garanzia di rimborso del capitale e/o di rendimento minimo dell'investimento finanziario, in caso di decesso e di riscatto e durante la vigenza del contratto.

L'Investitore-contraente assume il rischio connesso all'andamento negativo del valore delle quote di ciascun OICR collegato al contratto; pertanto, per effetto dei rischi finanziari dell'investimento, vi è la possibilità che l'Investitore-contraente ottenga, al momento del rimborso (per riscatto o per decesso dell'Assicurato), un ammontare inferiore al capitale investito.

11. PARAMETRO DI RIFERIMENTO (C.D. BENCHMARK)

Il benchmark del fondo è il MSCI Europe ND (net divi. reinv.), e il suo codice Bloomberg è MSDEE15N. Il MSCI Europe Index è un indice strutturato in funzione della capitalizzazione di mercato rettificata per il flottante, messo a punto per misurare la performance dei mercati azionari sviluppati europei. E' composto da indici nazionali dei mercati seguenti (16 Paesi): zona EMU, Regno Unito, Svizzera, Norvegia, Svezia e Danimarca. Alla fine dicembre 2012, l'indice era composto da 436 titoli e aveva una capitalizzazione di borsa di EUR 5'415.90 miliardi. La sua frequenza di ribilanciamento è trimestrale e la sua valuta di riferimento è l'EUR. Oltre a Bloomberg, le quotazioni dell'indice sono disponibili su Reuters (codice: dMIEU00000NEU).

Denominazione OICR		OYSTER EUROPEAN OPPORTUNITIES
a)	Codice della proposta di investimento finanziario	AzionariEuropa10
b)	Codice ISIN al portatore dell'OICR	LU0507009925
c)	Denominazione del gestore dell'OICR	Oyster Asset Management SA
	Sede legale del gestore	Group. Grand Rue 74, 1660 - Luxembourg
	Nazionalità del gestore	Lussemburghese
d)	Finalità	Risponde all'esigenza degli investitori di avere un maggior numero di fondi che investono nei mercati europei (anzichè focalizzati su singoli Paesi) in un contesto di costruzione dell'Unione Europea.

6. TIPOLOGIA DI GESTIONE DELL'OICR

a)	Tipologia e stile di gestione dell'OICR	a1)	Tipologia di gestione	A benchmark
		a2)	Stile di gestione	Attivo
b)	Obiettivo della gestione	Data la tipologia o lo stile adottati, la gestione si propone di sovraperformare il parametro di riferimento (c.d. benchmark). Parametro di riferimento (c.d. benchmark) cui è legata la politica di		

		investimento dell'OICR: STOXX Europe 600 EUR.
c)	Valuta di denominazione	EUR (euro)

7. ORIZZONTE TEMPORALE D'INVESTIMENTO CONSIGLIATO

In funzione delle caratteristiche dell'OICR OYSTER EUROPEAN OPPORTUNITIES dei costi e delle penalità in caso di riscatto anticipato, l'orizzonte temporale di investimento consigliato all'Investitore-contraente risulta pari a 20 anni.

8. PROFILO DI RISCHIO DELL'OICR OYSTER EUROPEAN OPPORTUNITIES

d)	Grado di rischio	Il grado di rischio connesso all'investimento nell'OICR è alto. Il grado di rischio è un indicatore qualitativo della rischiosità complessiva dell'OICR. Può assumere valori in una scala crescente: basso, medio-basso, medio, medio-alto, alto, molto-alto. A ciascuna classe corrispondono apposite misure di rischio di carattere quantitativo basate sulla volatilità dei rendimenti dell'OICR.
e)	Grado di scostamento dal benchmark	La gestione attiva dell'OICR potrebbe comportare contenuti scostamenti rispetto all'andamento del benchmark, investendo anche in strumenti finanziari non presenti nell'indice o presenti in proporzione diverse. Lo scostamento dal benchmark è un indicatore che qualifica il contributo delle scelte di gestione alla rischiosità complessiva dell'OICR rispetto alla fonte di rischio esogena derivante dall'evoluzione del benchmark. L'indicatore può assumere valori qualitativi crescenti in base alla seguente scala: contenuto, significativo, rilevante.

9. POLITICA DI INVESTIMENTO E RISCHI SPECIFICI DELL'OICR OYSTER EUROPEAN OPPORTUNITIES

f)	Categoria dell'OICR	Azionari europa.
g.1)	Principali tipologie di strumenti finanziari e valuta di denominazione	Azioni e titoli assimilabili di società europee. La valuta di denominazione principale degli strumenti finanziari è l'euro.
g.2)	Aree geografiche/mercati di riferimento	Azioni Europee.
g.3)	Categorie di emittenti	Emittenti societari.
g.4)	Specifici fattori di rischio ove rilevanti	I principali rischi sono quelli che riguardano i comparti azionari: I valori mobiliari che compongono i comparti azionari sono soggetti alle fluttuazioni che caratterizzano titoli azionari e in particolare al rischio di volatilità. Il rischio connesso agli investimenti in azioni è significativo a causa della dipendenza del valore delle azioni da fattori che sono difficili da prevedere. Questi fattori includono, in particolare, un calo improvviso o prolungata dei mercati finanziari a seguito a eventi economici, politici o sociali o le difficoltà finanziarie che una società può incontrare. Per l'investitore, il rischio principale in qualsiasi investimento in azioni è la potenziale perdita di valore dell'investimento. Gli investimenti in questo tipo di comparti sono soggetti alle fluttuazioni del mercato e l'investitore corre il rischio di recuperare un importo inferiore a quello che lui / lei investito. Rischi connessi agli investimenti effettuati in altri OICR Gli investimenti da parte del Fondo in altri OICR comporta i seguenti rischi: - Il valore di un investimento rappresentato da un OICR in cui il fondo investe può essere influenzato dalle fluttuazioni della valuta del paese in cui tale OICR investe, o dalla normativa sul controllo dei cambi, dall'applicazione delle leggi fiscali dei diversi paesi, tra cui le ritenute, dai cambiamenti di governo o di politica economica o monetaria nei paesi interessati. Inoltre, va rilevato che il NAV del fondo fluttuerà in funzione del NAV degli OICR in questione in particolare qualora siano interessati OICR che investono principalmente in azioni, presentando una maggiore volatilità rispetto a OICR che investono in obbligazioni e / o in altre attività finanziarie liquide; Inoltre, per il fatto che il fondo investe in altri OICR, l'investitore è esposto a

		<p>una potenziale duplicazione di spese e commissioni.</p> <p>Inoltre, il valore di un investimento in un OUCR può essere influenzato dai seguenti fattori:</p> <ul style="list-style-type: none"> - Carenza di liquidità; - La sospensione del NAV; - La volatilità degli investimenti effettuati; - Mancanza di informazioni disponibili; - Valutazione degli OICR; - Effetti degli investimenti o dei riscatti effettuati dagli investitori dell'OICR; - Rischio di concentrazione; - Mancanza di dati recenti; - Uso di tecniche specifiche degli OICR o dei loro gestori; - Utilizzo della leva finanziaria; - Rischi dovuti a investimenti in strumenti finanziari; - I rischi di interventi del governo. <p>Tuttavia i rischi connessi agli investimenti in altri OICR sono limitati alla perdita dell'investimento fatto dal fondo.</p> <p>Rischio di controparte</p> <p>I fondi possono essere esposti al rischio di perdite derivanti dal fatto che la controparte di una transazione potrebbe non riuscire a far fronte ai propri obblighi contrattuali prima che la transazione sia stata definitivamente regolata, in particolare in relazione con ai depositi a termine o ai depositi fiduciari e/o in connessione con le operazioni aventi ad oggetto strumenti derivati over-the-counter o ad operazioni di prestito titoli o a operazioni di pronti contro termine.</p>
g.5)	Operazioni in strumenti derivati	Il Gestore può investire in strumenti derivati.
h)	Tecnica di gestione	Il processo di selezione dei titoli si fonda su un approccio bottom-up. La selezione dei titoli è fondamentale per l'approccio e dovrebbe essere la principale fonte di generazione di alfa nel tempo. Un'elevata considerazione viene data ai contatti diretti e regolari con le aziende attraverso visite in loco e incontri con il management.
i)	Tecniche di gestione dei rischi	L'OICR utilizza tecniche di gestione dei rischi di portafoglio in relazione agli obiettivi e alla politica di investimento prefissata. Per la descrizione di tali tecniche si rinvia alla Sez. B), Parte III del Prospetto d'offerta.
j)	Destinazione dei proventi	L' OICR è ad accumulazione dei proventi.

10. GARANZIE DELL'INVESTIMENTO

La Società non offre alcuna garanzia di rimborso del capitale e/o di rendimento minimo dell'investimento finanziario, in caso di decesso e di riscatto e durante la vigenza del contratto.

L'Investitore-contraente assume il rischio connesso all'andamento negativo del valore delle quote di ciascun OICR collegato al contratto; pertanto, per effetto dei rischi finanziari dell'investimento, vi è la possibilità che l'Investitore-contraente ottenga, al momento del rimborso (per riscatto o per decesso dell'Assicurato), un ammontare inferiore al capitale investito.

11. PARAMETRO DI RIFERIMENTO (C.D. BENCHMARK)

Il benchmark del fondo è l'indice STOXX Europe 600 EUR (Net Return) e il suo codice Bloomberg è: SXXR.
Lo STOXX Europe 600 NR è un vasto indice ponderato per la capitalizzazione di 600 azioni europee.

Denominazione OICR		ANIMA HIGH POTENTIAL EUROPE
a)	Codice della proposta di investimento finanziario	AzionariEuropa10

b)	Codice ISIN al portatore dell'OICR	IE0032464921
c)	Denominazione del gestore dell'OICR	Anima SGR S.p.A.
	Sede legale del gestore	Corso Garibaldi, 99 , 20121 - Milano - Italia
	Nazionalità del gestore	Italiana
	Gruppo di appartenenza del gestore	Asset Management Holding
d)	Finalità	Apprezzamento nel lungo termine del capitale investito in azioni europee; rendimenti positivi contenendo il rischio.

6. TIPOLOGIA DI GESTIONE DELL'OICR

a)	Tipologia e stile di gestione dell'OICR	Flessibile.
b)	Obiettivo della gestione	Essendo l'OICR a gestione flessibile, l'obiettivo della gestione è rappresentato dalla volatilità sottesa al grado di rischio e pari al 5,50%.
c)	Valuta di denominazione	EUR (euro)

7. ORIZZONTE TEMPORALE D'INVESTIMENTO CONSIGLIATO

In funzione delle caratteristiche dell'OICR ANIMA HIGH POTENTIAL EUROPE, dei costi e delle penalità in caso di riscatto anticipato, l'orizzonte temporale di investimento consigliato all'Investitore-contraente risulta pari a 20 anni.

8. PROFILO DI RISCHIO DELL'OICR ANIMA HIGH POTENTIAL EUROPE

d)	Grado di rischio	Il grado di rischio connesso all'investimento nell'OICR è medio-alto. Il grado di rischio è un indicatore qualitativo della rischiosità complessiva dell'OICR. Può assumere valori in una scala crescente: basso, medio-basso, medio, medio-alto, alto, molto-alto. A ciascuna classe corrispondono apposite misure di rischio di carattere quantitativo basate sulla volatilità dei rendimenti dell'OICR.
----	------------------	--

9. POLITICA DI INVESTIMENTO E RISCHI SPECIFICI DELL'OICR ANIMA HIGH POTENTIAL EUROPE

e)	Categoria dell'OICR	Azionari europa
f.1)	Principali tipologie di strumenti finanziari e valuta di denominazione	Il fondo può investire in qualsiasi strumento finanziario. I pesi di ciascuna asset class in portafoglio sono gestiti dinamicamente e dipendono dalla view del gestore e dalle condizioni di mercato. La porzione azionaria del portafoglio è orientata principalmente verso azioni quotate in mercati ed emittenti europei, di qualsiasi capitalizzazione ed operanti in tutti i settori economici. Il Fondo ,quindi, investe in misura principale in azioni europee; gli altri strumenti finanziari possono assumere pesi superiori al residuale solo a fronte di politiche d'investimento subordinate alle decisioni d'investimento sulle azioni Europee.. L'OICR potrebbe investire in attività finanziarie riconducibili allo stesso gruppo di appartenenza dell'impresa di assicurazione offerente in maniera residuale. La valuta di denominazione è l'Euro.
f.2)	Aree geografiche/mercati di riferimento	Europa
f.3)	Categorie di emittenti	Tutte le categorie di emittenti possono essere rilevanti.
f.4)	Specifici fattori di rischio ove rilevanti	Non rilevanti.
f.5)	Operazioni in strumenti derivati	I derivati - futures - vengono utilizzati principalmente all'interno dell'"hedging book" per aumentare/diminuire l'esposizione al mercato. In base alle condizioni di mercato, i futures vengono anche temporaneamente utilizzati al fine di sterilizzare le oscillazioni di un determinato gruppo di azioni presente in portafoglio.
g)	Tecnica di gestione	La strategia d'investimento del Fondo è caratterizzata dall'interazione degli approcci Top Down e Bottom Up. L'approccio Top Down è basato su 2 differenti step:

		<p>i) outlook macroeconomico: screening e analisi dei principali indicatori globali macroeconomici;</p> <p>ii) scelte finanziarie: sovra/sotto-pesi di breve e medio periodo su temi/settori/mercati in base agli scenari di mercato.</p> <p>L'approccio Bottom Up è una generazione di idee d'investimento tramite visite presso le aziende e incontri con il top management. L'idea d'investimento può essere il risultato di tre approcci: Micro, Macro e Temi.</p> <ul style="list-style-type: none"> - Micro: picking di titoli sui quali il gestore si aspetta significativi rialzi (grazie alla ricerca e alla profonda conoscenza delle aziende); - Macro: implementato di solito a livello settoriale; è basato sulle view del gestore circa "topic" specifici di mercato (es. crisi europea, fiscal cliff, ecc.) e circa i cicli di mercato, stagionalità, ecc.; - Temi: basato o su eventi storici strutturali (es. consumi dei mercati emergenti, rivoluzione digitale) o su catalizzatori di breve e medio periodo che possono generare la crescita di un'azienda o di un intero settore. <p>Il portafoglio è costruito su 3 principali motori di performance, di volta in volta mixati a seconda dell'outlook di mercato e della volatilità:</p> <ol style="list-style-type: none"> 1) Core Book (rappresenta le posizioni lunghe su titoli selezionati grazie a forti convinzioni di investimento); 2) Copertura dinamica: è la parte "short" del book, dove il gestore implementa su base discrezionale la strategia di copertura; 3) Pair Trades: investimenti al rialzo o al ribasso su titoli azionari (con le condizioni di indici beta neutrali, massimo 30% dell'esposizione, posizioni chiuse in 1 giorno).
h)	Tecniche di gestione dei rischi	<p>Il livello di rischio è costantemente monitorato grazie all'utilizzo sia di strumenti sviluppati internamente (es. Matlab) sia di strumenti quali Charles River Investment Management System e Bloomberg.</p> <p>Le attività di risk management sono integrate in ciascuna delle fasi del processo di investimento, pertanto il prodotto vede un costante e trasversale coinvolgimento delle funzioni di risk management in tutti i momenti di vita finanziaria dello stesso.</p> <p>Per la descrizione di tali tecniche si rinvia alla Sez. B), Parte III del Prospetto d'offerta.</p>
i)	Destinazione dei proventi	Accumulazione.

10. GARANZIE DELL'INVESTIMENTO

La Società non offre alcuna garanzia di rimborso del capitale e/o di rendimento minimo dell'investimento finanziario, in caso di decesso e di riscatto e durante la vigenza del contratto.

L'Investitore-contraente assume il rischio connesso all'andamento negativo del valore delle quote di ciascun OICR collegato al contratto; pertanto, per effetto dei rischi finanziari dell'investimento, vi è la possibilità che l'Investitore-contraente ottenga, al momento del rimborso (per riscatto o per decesso dell'Assicurato), un ammontare inferiore al capitale investito.

11. PARAMETRO DI RIFERIMENTO (C.D. BENCHMARK)

Date le caratteristiche della tipologia gestionale adottata, il benchmark non costituisce un parametro significativo; l'obiettivo della gestione è rappresentato dalla volatilità sottesa al grado di rischio e pari al 5,50%.

Denominazione OICR		PARVEST EQUITY BEST SELECT EUROPE "I" (EUR)
a)	Codice della proposta di investimento finanziario	AzionariEuropa10

b)	Codice ISIN al portatore dell'OICR	LU0823400337
c)	Denominazione del gestore dell'OICR	BNP Paribas Investment Partners Luxembourg
	Sede legale del gestore	33 rue de Gasperich L-5826 Hesperange Granducato del Lussemburgo
	Nazionalità del gestore	Lussemburghese
d)	Denominazione dell'eventuale soggetto cui è stata delegata la gestione dell'OICR	BNP Paribas Asset Management S.A.S.
	sede legale dell'eventuale soggetto cui è stata delegata la gestione	1 boulevard Haussmann, F – 75009 Parigi Francia
	nazionalità dell'eventuale soggetto cui è stata delegata la gestione	Francese.
e)	Finalità	Il comparto persegue la crescita del capitale in un'ottica di medio termine.

6. TIPOLOGIA DI GESTIONE DELL'OICR

a)	Tipologia e stile di gestione dell'OICR	a1)	Tipologia di gestione	A benchmark
		a2)	Stile di gestione	Attivo
b)	Obiettivo della gestione	Data la tipologia o lo stile adottati, la gestione si propone di sovraperformare il parametro di riferimento (c.d. benchmark). Parametro di riferimento (c.d. benchmark) cui è legata la politica di investimento dell'OICR: MSCI Europe NR Index EUR.		
c)	Valuta di denominazione	EUR (euro)		

7. ORIZZONTE TEMPORALE D'INVESTIMENTO CONSIGLIATO

In funzione delle caratteristiche dell'OICR PARVEST EQUITY BEST SELECT EUROPE "T" (EUR), dei costi e delle penalità in caso di riscatto anticipato, l'orizzonte temporale di investimento consigliato all'Investitore-contraente risulta pari a 20 anni.

8. PROFILO DI RISCHIO DELL'OICR PARVEST EQUITY BEST SELECT EUROPE "T" (EUR)

d)	Grado di rischio	Il grado di rischio connesso all'investimento nell'OICR è alto. Il grado di rischio è un indicatore qualitativo della rischiosità complessiva dell'OICR. Può assumere valori in una scala crescente: basso, medio-basso, medio, medio-alto, alto, molto-alto. A ciascuna classe corrispondono apposite misure di rischio di carattere quantitativo basate sulla volatilità dei rendimenti dell'OICR.
e)	Grado di scostamento dal benchmark	La gestione attiva dell'OICR potrebbe comportare contenuti scostamenti rispetto all'andamento del benchmark, investendo anche in strumenti finanziari non presenti nell'indice o presenti in proporzione diverse. Lo scostamento dal benchmark è un indicatore che qualifica il contributo delle scelte di gestione alla rischiosità complessiva dell'OICR rispetto alla fonte di rischio esogena derivante dall'evoluzione del benchmark. L'indicatore può assumere valori qualitativi crescenti in base alla seguente scala: contenuto, significativo, rilevante.

9. POLITICA DI INVESTIMENTO E RISCHI SPECIFICI DELL'OICR PARVEST EQUITY BEST SELECT EUROPE "T" (EUR)

f)	Categoria dell'OICR	Azionari europea.
g.1)	Principali tipologie di strumenti finanziari e valuta di denominazione	Il comparto investe: principalmente i suoi attivi in azioni o titoli assimilati, di società con sede legale in Europa; in modo contenuto può essere investito in qualsiasi altro valore mobiliare, strumento del mercato monetario, strumento finanziario derivato o liquidità, purchè gli investimenti in titoli di credito di

		qualsiasi natura siano contenuti e, solo residualmente, in altri OICVM o OIC. La valuta di denominazione è l'EUR.
g.2)	Aree geografiche/mercati di riferimento	Europa
g.3)	Categorie di emittenti	Principalmente Emittenti Corporate.
g.4)	Specifici fattori di rischio ove rilevanti	Facoltà di investire in titoli strutturati e in titoli obbligazionari di emittenti esposti ad un rischio di credito e, marginalmente, in strumenti finanziari di emittenti dei Paesi emergenti.
g.5)	Operazioni in strumenti derivati	Gli strumenti derivati possono essere utilizzati per maggiore efficienza nell'attuazione della politica d'investimento.
h)	Tecnica di gestione	I portafogli vengono costruiti attraverso un processo di "stock picking" puro (selezione titoli) . il turnover è breve, e l'orizzonte temporale d'investimento è di 3-5 anni. Vengono individuati i "mercati" con elevate barriere all'ingresso, pressione competitiva più limitata e potere di negoziazione dei fornitori più contenuto. Particolare attenzione a "mercati" che sono in consolidamento, sia attraverso fusioni ed acquisizioni, sia per l'uscita dei players marginali, evitando business dove la frammentazione sia in aumento per l'ingresso di nuovi concorrenti. Il mercato azionario è sempre più guidato dal "breve termine" e disturbato da "rumori di fondo", i gestori, come investitori di lungo periodo cercano di approfittare di queste tendenze cercando aree di mercato non favorite da questi elementi ciclici di breve periodo, selezionando non "titoli sotto pressione" ma titoli di qualità in mercati "sotto pressione" dove le valutazioni scontano l'appartenenza a tali mercati. Il processo decisionale è basato sul concetto di "peer review": un buon investimento deve sempre essere supportato da ragioni convincenti. Vi è alta qualità nel processo decisionale: su ciascun titolo tutte le problematiche vengono approfonditamente analizzate e discusse tra tutti i gestori del team, non solo dal gestore "settoriale" che ha presentato la proposta. Importante anche la "fidelizzazione" dei portfolio manager attraverso il coinvolgimento e la massima responsabilizzazione davanti a tutto il team.
i)	Tecniche di gestione dei rischi	Mensilmente vengono eseguiti stress test per la gestione dei rischi associati ad eventuali variazioni anomale del mercato. Per la descrizione di tali tecniche si rinvia alla Sez. B), Parte III del Prospetto d'offerta.
j)	Destinazione dei proventi	Accumulazione.

10. GARANZIE DELL'INVESTIMENTO

La Società non offre alcuna garanzia di rimborso del capitale e/o di rendimento minimo dell'investimento finanziario, in caso di decesso e di riscatto e durante la vigenza del contratto.

L'Investitore-contraente assume il rischio connesso all'andamento negativo del valore delle quote di ciascun OICR collegato al contratto; pertanto, per effetto dei rischi finanziari dell'investimento, vi è la possibilità che l'Investitore-contraente ottenga, al momento del rimborso (per riscatto o per decesso dell'Assicurato), un ammontare inferiore al capitale investito.

11. PARAMETRO DI RIFERIMENTO (C.D. BENCHMARK)

Il benchmark del fondo è l'indice MSCI Europe NR Index EUR.

L'indice raggruppa l'andamento di titoli di società di larga e media capitalizzazione di 16 nazioni europee; copre all'incirca l'85% della capitalizzazione del mercato azionario europeo.

Denominazione OICR	SYMPHONIA LUX SICAV-AZIONARIO BEST SELECTION
--------------------	---

a)	Codice della proposta di investimento finanziario	AzionariEuropa10
b)	Codice ISIN al portatore dell'OICR	LU1028416540
c)	Denominazione del gestore dell'OICR	Symphonia SGR SpA
	Sede legale del gestore	Via Gramsci, 7 - 10121 Torino
	Nazionalità del gestore	Italiana
	Gruppo di appartenenza del gestore	Veneto Banca
d)	Finalità	L'OICR si prefigge di conseguire una rivalutazione del capitale nel lungo periodo mediante investimenti sui mercati azionari della zona Euro.

6. TIPOLOGIA DI GESTIONE DELL'OICR

a)	Tipologia e stile di gestione dell'OICR	a1)	Tipologia di gestione	A benchmark
		a2)	Stile di gestione	Attivo
		b)		
c)	Valuta di denominazione	EUR (euro)		

7. ORIZZONTE TEMPORALE D'INVESTIMENTO CONSIGLIATO

In funzione delle caratteristiche dell'OICR SYMPHONIA LUX SICAV – AZIONARIO BEST SELECTION, dei costi e delle penalità in caso di riscatto anticipato, l'orizzonte temporale di investimento consigliato all'Investitore-contraente risulta pari a 20 anni.

8. PROFILO DI RISCHIO DELL'OICR SYMPHONIA LUX SICAV – AZIONARIO BEST SELECTION

d)	Grado di rischio	Il grado di rischio connesso all'investimento nell'OICR è alto. Il grado di rischio è un indicatore qualitativo della rischiosità complessiva dell'OICR. Può assumere valori in una scala crescente: basso, medio-basso, medio, medio-alto, alto, molto-alto. A ciascuna classe corrispondono apposite misure di rischio di carattere quantitativo basate sulla volatilità dei rendimenti dell'OICR.
e)	Grado di scostamento dal benchmark	La gestione attiva dell'OICR potrebbe comportare contenuti scostamenti rispetto all'andamento del benchmark, investendo anche in strumenti finanziari non presenti nell'indice o presenti in proporzione diverse. Lo scostamento dal benchmark è un indicatore che qualifica il contributo delle scelte di gestione alla rischiosità complessiva dell'OICR rispetto alla fonte di rischio esogena derivante dall'evoluzione del benchmark. L'indicatore può assumere valori qualitativi crescenti in base alla seguente scala: contenuto, significativo, rilevante.

9. POLITICA DI INVESTIMENTO E RISCHI SPECIFICI DELL'OICR SYMPHONIA LUX SICAV – AZIONARIO BEST SELECTION

f)	Categoria dell'OICR	Azionari europa.
g.1)	Principali tipologie di strumenti finanziari e valuta di denominazione	L'OICR investe principalmente in titoli azionari europei, privilegiando quelli dell'area Euro. Le attività nette del comparto sono principalmente costituite da investimenti in titoli azionari e titoli ad essi assimilabili (incluse le obbligazioni convertibili) quotate su borse ufficiali. I titoli saranno principalmente denominati in Euro. La valuta di denominazione è prevalentemente l'euro.

g.2)	Aree geografiche/mercati di riferimento	Globale.
g.3)	Categorie di emittenti	Tutte le categorie di emittenti possono essere rilevanti .
g.4)	Specifici fattori di rischio ove rilevanti	L'OICR investe in titoli emessi da società a bassa capitalizzazione e in strumenti finanziari di emittenti dei cc.dd. Paesi emergenti. L'OICR investe inoltre in titoli obbligazionari di emittenti esposti ad un rischio di credito raggruppati sulla base di indicatori di mercato. La durata media finanziaria non ha alcun limite.
g.5)	Operazioni in strumenti derivati	L'OICR effettua operazioni su strumenti finanziari derivati anche con finalità di investimento. La leva massima utilizzabile è 2.
h)	Tecnica di gestione	Il comparto si caratterizza per uno stile di gestione attivo fortemente orientato all'approccio "value" basato sull'analisi dei fondamentali. Gli investimenti sono infatti focalizzati sulle convinzioni più forti dei gestori nei mercati italiano ed europeo secondo una logica svincolata da qualsiasi considerazione in tema di indici di mercato o benchmark di riferimento. La selezione dei titoli punta alla ricerca e all'identificazione di una asimmetria tra prezzi di mercato e valore stimato delle società seguendo una logica di equiponderazione dei pesi al fine di costruire un portafoglio con un numero di posizioni non eccessivo (tra trenta e quaranta titoli) che assicuri, da una parte, una buona diversificazione e, dall'altra, l'efficacia sul risultato delle idee vincenti.
i)	Tecniche di gestione dei rischi	L'OICR utilizza tecniche di gestione dei rischi di portafoglio in relazione agli obiettivi e alla politica di investimento prefissata. Per la descrizione di tali tecniche si rinvia alla Sez. B), Parte III del Prospetto d'offerta.
j)	Destinazione dei proventi	Accumulazione.

10. GARANZIE DELL'INVESTIMENTO

La Società non offre alcuna garanzia di rimborso del capitale e/o di rendimento minimo dell'investimento finanziario, in caso di decesso e di riscatto e durante la vigenza del contratto.

L'Investitore-contraente assume il rischio connesso all'andamento negativo del valore delle quote di ciascun OICR collegato al contratto; pertanto, per effetto dei rischi finanziari dell'investimento, vi è la possibilità che l'Investitore-contraente ottenga, al momento del rimborso (per riscatto o per decesso dell'Assicurato), un ammontare inferiore al capitale investito.

11. PARAMETRO DI RIFERIMENTO (C.D. BENCHMARK)

Il parametro di riferimento è 45% FTSE Italia All Share Capped, 45% DJ Eurostoxx 50 e 10% ML EMU Govt Bill.

Denominazione OICR	DNCA INVEST SOUTH EUROPEAN OPPORTUNITIES I EUR
--------------------	---

a)	Codice della proposta di investimento finanziario	AzionariEuropa10
b)	Codice ISIN al portatore dell'OICR	LU0284395125
c)	Denominazione del gestore dell'OICR	DNCA Finance
	sede legale del gestore	19, Place Vendôme 75001 Parigi (Francia)
	nazionalità del gestore	Francese
	Gruppo di appartenenza del gestore	DNCA Finance
d)	Denominazione dell'eventuale soggetto cui è stata delegata la gestione dell'OICR	DNCA Finance Luxembourg
	sede legale dell'eventuale soggetto cui è stata delegata la gestione	25, rue Philippe II L-2340 Lussemburgo
	nazionalità dell'eventuale soggetto cui è	Lussemburghese

	stata delegata la gestione	
e)	Finalità	Il Comparto è specializzato sui titoli azionari del Sud Europa. Il fondo punta su un'allocazione flessibile tra tutte le capitalizzazioni per battere gli indici di riferimento. La strategia d'investimento del fondo si affida alla gestione discrezionale per ottenere l'obiettivo d'investimento, con una politica di stock picking che non punta a replicare un benchmark.

6. TIPOLOGIA DI GESTIONE DELL'OICR

a)	Tipologia e stile di gestione dell'OICR	Flessibili
b)	Obiettivo della gestione	Essendo l'OICR a gestione flessibile, l'obiettivo della gestione è rappresentato dalla volatilità sottesa al grado di rischio e pari a 20%.
c)	Valuta di denominazione	EUR (euro)

7. ORIZZONTE TEMPORALE D'INVESTIMENTO CONSIGLIATO

In funzione delle caratteristiche dell'OICR DNCA INVEST SOUTH EUROPEAN OPPORTUNITIES I EUR, dei costi e delle penalità in caso di riscatto anticipato, l'orizzonte temporale di investimento consigliato all'Investitore-contraente risulta pari a 20 anni.

8. PROFILO DI RISCHIO DELL'OICR DNCA INVEST SOUTH EUROPEAN OPPORTUNITIES I EUR

d)	Grado di rischio	Il grado di rischio connesso all'investimento nell'OICR è alto. Il grado di rischio è un indicatore qualitativo della rischiosità complessiva dell'OICR. Può assumere valori in una scala crescente: basso, medio-basso, medio, medio-alto, alto, molto-alto. A ciascuna classe corrispondono apposite misure di rischio di carattere quantitativo basate sulla volatilità dei rendimenti dell'OICR.
----	------------------	---

9. POLITICA DI INVESTIMENTO E RISCHI SPECIFICI DELL'OICR DNCA INVEST SOUTH EUROPEAN OPPORTUNITIES I EUR

e)	Categoria dell'OICR	Azionari europa.
f.1)	Principali tipologie di strumenti finanziari e valuta di denominazione	Il Comparto investirà in qualsiasi momento almeno due terzi del patrimonio complessivo in titoli di emittenti con sede legale nell'Europa del Sud (Italia, Spagna, Portogallo e Grecia) o che svolgono una parte preponderante delle loro attività economiche nell'Europa del Sud, entro i seguenti limiti: – investimenti in maniera principale in titoli sudeuropei o strumenti finanziari derivati ivi connessi (quali CFD o DPS); – strumenti di debito in maniera residuale – titoli non sudeuropei o europei in maniera residuale Per conseguire l'obiettivo di investimento, la strategia di investimento del Fondo si basa sulla gestione discrezionale mediante una politica di selezione dei titoli che non tenta di replicare alcun parametro di riferimento (benchmark). In caso di condizioni di mercato sfavorevoli, il Comparto ha la facoltà di investire in maniera contenuta in strumenti del mercato monetario. Il Comparto può investire in maniera residuale il patrimonio netto in OICVM. Il Comparto può investire in titoli denominati in qualsiasi valuta.
f.2)	Aree geografiche/mercati di riferimento	Sud Europa.
f.3)	Categorie di emittenti	Almeno due terzi del patrimonio costituito da titoli azionari di emittenti la cui sede legale si trova nell'Europa del Sud (Italia, Portogallo, Spagna e Grecia) o che esercitano la maggior parte della propria attività in questi paesi europei.
f.4)	Specifici fattori di rischio ove rilevanti	Non esistono specifici fattori di rischio.

f.5)	Operazioni in strumenti derivati	Il Comparto può investire in strumenti derivati negoziati in borsa o OTC (diversi da CFD e DPS) non oltre il 40% del patrimonio netto del Comparto fra cui, a titolo di esempio, contratti futures e opzioni non complesse negoziati su mercati regolamentati al fine di coprire il rischio legato alle azioni evitando eventuali sovraesposizioni.
g)	Tecnica di gestione	Al fine di poter raggiungere l'obiettivo di rendimento, la strategia d'investimento dell'OICVM si avvale di una gestione discrezionale basata sulla selezione di titoli (« stock picking ») e pertanto non punta a duplicare l'indice di riferimento. Il processo di investimento è di tipo di tipo bottom up. La valutazione dei fondamentali e le analisi di tipo qualitativo consentono per ogni società di stabilire l'investimento migliore tra emissioni azionarie. I gestori adottano un approccio di tipo value e tra le azioni si prediligono quelle sottovalutate e con elevati dividendi. All'analisi fondamentale si accompagnano le valutazioni dei gestori, che attraverso l'esperienza, la conoscenza dei mercati e dei settori indirizzano a seconda delle fasi di mercato le strategie di investimento. Le decisioni vengono prese dal headmanager Isaac Chebar. Tuttavia con cadenza settimanale tutti i gestori di DNCA si incontrano per scambiarsi le loro conoscenze sui mercati. Essi condividono anche le loro idee d'investimento.
h)	Tecniche di gestione dei rischi	L'OICR non utilizza tecniche di gestione dei rischi di portafoglio in relazione agli obiettivi e alla politica di investimento prefissata.
i)	Destinazione dei proventi	Accumulazione.

10. GARANZIE DELL'INVESTIMENTO

La Società non offre alcuna garanzia di rimborso del capitale e/o di rendimento minimo dell'investimento finanziario, in caso di decesso e di riscatto e durante la vigenza del contratto.

L'Investitore-contraente assume il rischio connesso all'andamento negativo del valore delle quote di ciascun OICR collegato al contratto; pertanto, per effetto dei rischi finanziari dell'investimento, vi è la possibilità che l'Investitore-contraente ottenga, al momento del rimborso (per riscatto o per decesso dell'Assicurato), un ammontare inferiore al capitale investito.

11. PARAMETRO DI RIFERIMENTO (C.D. BENCHMARK)

Date le caratteristiche della tipologia gestionale adottata, il benchmark non costituisce un parametro significativo; l'obiettivo della gestione è rappresentato dalla volatilità sottesa al grado di rischio e pari a 20%.

12. RAPPRESENTAZIONE SINTETICA DEI COSTI

La rappresentazione sintetica dei costi, di seguito riportata, relativa alla Combinazione **Azionari Europa 10**, si riferisce alla modalità di versamento del premio in unica soluzione di cui al punto 5.3., par. 5. della presente Sez. B).

La seguente tabella illustra l'incidenza dei costi sull'investimento finanziario riferita sia al momento della sottoscrizione sia all'orizzonte temporale d'investimento consigliato. Con riferimento al momento della sottoscrizione, il premio versato al netto dei costi delle coperture assicurative, dei rischi demografici e delle spese di emissione previste dal contratto, rappresenta il capitale nominale; quest'ultima grandezza al netto dei costi di caricamento e di altri costi iniziali rappresenta il Capitale Investito.

Combinazione Azionari Europa 10		Momento della sottoscrizione	Orizzonte temporale d'investimento consigliato (valori su base annua)
VOCI DI COSTO			
A	Costi di Caricamento	0,00%	0,00%
B	Spese di Gestione (*)		4,48%
C	Costi delle Garanzie e/o immunizzazione	0,00%	0,00%
D	Altri costi contestuali al versamento	0,00%	0,00%

E	Altri costi successivi al versamento		0,00%
F	Bonus, premi e riconoscimenti di quote	0,00%	0,00%
G	Costi delle Coperture Assicurative (**)		0,12%
H	Spese di emissione	0,00%	0,00%
COMPONENTI DELL'INVESTIMENTO FINANZIARIO			
I	Premio versato	100,00%	
L=I-(G+H)	Capitale Nominale	100,00%	
M=L-(A+C+D-F)	Capitale Investito	100,00%	

(*) Il dato esposto si ottiene sommando alle Spese di gestione di cui al successivo punto 18.1.3, Sez. C), al netto dei Costi delle coperture assicurative di cui al successivo punto 18.1.4, Sez. C) e degli eventuali rimborsi commissionali riconosciuti, gli Oneri di gestione più elevati, fra quelli riportati nella tabella del successivo par. 18.2, Sez.C) per ciascuno degli OICR che costituiscono la Combinazione Azionari Europa 10.

Il prelievo delle Spese di gestione di cui al successivo punto 18.1.3, Sez. C), avviene mediante riduzione del numero di quote assegnate al contratto.

(**) I costi delle coperture assicurative sono finanziati mediante prelievo dalle spese di gestione.

Avvertenza: *La tabella dell'investimento finanziario rappresenta un'esemplificazione realizzata con riferimento ai soli costi la cui applicazione non è subordinata ad alcuna condizione. Per un'illustrazione completa di tutti i costi applicati si rinvia alla Sez. C).*

B.1.1) INFORMAZIONI SULL'INVESTIMENTO FINANZIARIO – Proposta di investimento finanziario denominata: Azionari globali 09

Denominazione OICR		CARMIGNAC INVESTISSEMENT
a)	Codice della proposta di investimento finanziario	AzionariGlobali09
b)	Codice ISIN al portatore dell'OICR	FR0010148981
c)	Denominazione del gestore dell'OICR	Carmignac Gestion
	Sede legale del gestore	Place Vendôme 24 75001 Parigi
	Nazionalità del gestore	Francia
d)	Finalità	L'OICR investe nei mercati finanziari di tutto il mondo e si propone la finalità di ricercare la massima performance mediante una gestione attiva e non legata a indici di riferimento, senza vincoli prefissati di allocazione per area geografica né per tipo o quantità dei titoli.

6. TIPOLOGIA DI GESTIONE DELL'OICR

a)	Tipologia e stile di gestione dell'OICR	a1)	Tipologia di gestione	A benchmark
		a2)	Stile di gestione	Attivo
b)	Obiettivo della gestione	L'OICR, che adotta una strategia da azionario globale con ritorno assoluto, mira ad ottenere massime performance attraverso una gestione non legata a benchmark, senza essere direzionata verso predeterminate classi di investimento, aree geografiche, settori merceologici. L'OICR ha inoltre uno stile di gestione attivo ed opportunistico e può utilizzare derivati su indici per controllate rischi di mercato quali quello azionario o quello valutario. Parametro di riferimento (c.d. benchmark) cui è legata la politica di investimento dell'OICR: MSCI All Countries World Free (Eur).		
c)	Valuta di denominazione	EUR (euro)		

7. ORIZZONTE TEMPORALE D'INVESTIMENTO CONSIGLIATO

In funzione delle caratteristiche dell'OICR CARMIGNAC INVESTISSEMENT, dei costi e delle penalità in caso di riscatto anticipato, l'orizzonte temporale di investimento consigliato all'Investitore-contraente risulta pari a 20 anni.

8. PROFILO DI RISCHIO DELL'OICR CARMIGNAC INVESTISSEMENT

d)	Grado di rischio	Il grado di rischio connesso all'investimento nell'OICR è alto. Il grado di rischio è un indicatore qualitativo della rischiosità complessiva dell'OICR. Può assumere valori in una scala crescente: basso, medio-basso, medio, medio-alto, alto, molto-alto. A ciascuna classe corrispondono apposite misure di rischio di carattere quantitativo basate sulla volatilità dei rendimenti dell'OICR.
e)	Grado di scostamento dal benchmark	La gestione attiva dell'OICR potrebbe comportare contenuti scostamenti rispetto all'andamento del benchmark, investendo anche in strumenti finanziari non presenti nell'indice o presenti in proporzione diverse. Lo scostamento dal benchmark è un indicatore che qualifica il contributo delle scelte di gestione alla rischiosità complessiva dell'OICR rispetto alla fonte di rischio esogena derivante dall'evoluzione del benchmark. L'indicatore può assumere valori qualitativi crescenti in base alla seguente scala: contenuto, significativo, rilevante.

9. POLITICA DI INVESTIMENTO E RISCHI SPECIFICI DELL'OICR CARMIGNAC INVESTISSEMENT

f)	Categoria dell'OICR	Azionari globali.
g.1)	Principali tipologie di strumenti finanziari e valuta di denominazione	Prevalentemente azioni in euro.
g.2)	Aree geografiche/mercati di riferimento	Internazionale.
g.3)	Categorie di emittenti	Società private quotate su mercati regolamentati.
g.4)	Specifici fattori di rischio ove rilevanti	Il profilo di rischio dell'OICR implica un orizzonte temporale di cinque anni. Lo stile di gestione discrezionale è basato sulle aspettative di rendimento sulle diverse classi di attivo e vi è ovviamente un rischio che l'OICR non sia investito sempre nei migliori mercati. Avremo qui più specificatamente rischio azionario, rischio tassi, rischio credito, rischio valutario, rischio di liquidità nel caso di investimento in attività poco liquide.
g.5)	Operazioni in strumenti derivati	Il gestore può investire in futures ed opzioni (su azioni, tassi e valute) trattati nell'euro-zona anche se non quotati. In tale contesto il gestore assume queste posizioni per ridurre la sensibilità del portafoglio ai rischi cui è sottoposto e per ottenere la sua finalità di rendimento. Le posizioni in derivati di credito non possono superare il 10% del portafoglio. L'uso di strumenti di copertura con lo scopo di proteggere parti o tutto il portafoglio è una delle componenti fondamentali della asset allocation tattica, opposta ad una visione di asset allocation strategica di lungo termine. La componente azionaria (che non può scendere sotto il 60% per portafoglio) può essere completamente protetta. Le coperture sono previste dalle linee guida del prospetto informativo dell'OICR: è possibile usare anche derivati di credito per la protezione dall'omonimo rischio e strumenti valutari per la copertura del rischio valuta.
h)	Tecnica di gestione	Gestione attiva, senza vincoli particolari di benchmark, ricerca di un ritorno assoluto con poca considerazione dei ritorni relativi al benchmark
i)	Tecniche di gestione dei rischi	L'OICR utilizza tecniche di gestione dei rischi di portafoglio in relazione agli obiettivi e alla politica di investimento prefissata. Per la descrizione di tali tecniche si rinvia alla Sez. B), Parte III del Prospetto d'offerta.
j)	Destinazione dei proventi	Accumulazione.

10. GARANZIE DELL'INVESTIMENTO

La Società non offre alcuna garanzia di rimborso del capitale e/o di rendimento minimo dell'investimento finanziario, in caso di decesso e di riscatto e durante la vigenza del contratto.

L'Investitore-contraente assume il rischio connesso all'andamento negativo del valore delle quote di ciascun OICR collegato al contratto; pertanto, per effetto dei rischi finanziari dell'investimento, vi è la possibilità che l'Investitore-contraente ottenga, al momento del rimborso (per riscatto o per decesso dell'Assicurato), un ammontare inferiore al capitale investito.

11. PARAMETRO DI RIFERIMENTO (C.D. BENCHMARK)

Il parametro di riferimento è costituito dall'indice MSCI All Countries World Free (Eur).

L'indice è elaborato quotidianamente dalla società Morgan Stanley Capital International. L'indice è utilizzato nella versione comprensiva del reinvestimento dei dividendi espressa in dollari statunitensi e successivamente convertita in Euro in base ai tassi di cambio del giorno.

Gli oltre 1,800 titoli dell'indice sono scelti in base alla capitalizzazione di mercato ed al flottante e sono in prevalenza large cap di 23 Paesi industrializzati. Inoltre si fa riferimento a mercati senza restrizioni di investimento verso investitori esteri.

Base dell'indice: 31 dicembre 1969= 100. Viene pubblicato in dollari.

La quotazione è reperibile sul sito internet mscibarra.com e sugli information providers: Bloomberg, Reuters e DataStream.

Denominazione OICR	CARMIGNAC INVESTISSEMENT LATITUDE
--------------------	--

a)	Codice della proposta di investimento finanziario	AzionariGlobali09
b)	Codice ISIN al portatore dell'OICR	FR0010147603
c)	Denominazione del gestore dell'OICR	Carmignac Gestion
	Sede legale del gestore	Place Vendôme 24 75001 Parigi
	Nazionalità del gestore	Francia
d)	Finalità	L'OICR investe nei mercati finanziari di tutto il mondo e si propone la finalità di ricercare la massima performance mediante una gestione attiva e non legata a indici di riferimento, senza vincoli prefissati di allocazione per area geografica né per tipo o quantità dei titoli.

6. TIPOLOGIA DI GESTIONE DELL'OICR

a)	Tipologia e stile di gestione dell'OICR	a1)	Tipologia di gestione	A benchmark
		a2)	Stile di gestione	Attivo
b)	Obiettivo della gestione	Data la tipologia o lo stile adottati, la gestione si propone di sovraperformare il parametro di riferimento (c.d. benchmark). Parametro di riferimento (c.d. benchmark) cui è legata la politica di investimento dell'OICR: MSCI All Countries World Free (Eur).		
c)	Valuta di denominazione	EUR (euro)		

7. ORIZZONTE TEMPORALE D'INVESTIMENTO CONSIGLIATO

In funzione delle caratteristiche dell'OICR CARMIGNAC INVESTISSEMENT LATITUDE, dei costi e delle penalità in caso di riscatto anticipato, l'orizzonte temporale di investimento consigliato all'Investitore-contraente risulta pari a 20 anni.

8. PROFILO DI RISCHIO DELL'OICR CARMIGNAC INVESTISSEMENT LATITUDE

d)	Grado di rischio	Il grado di rischio connesso all'investimento nell'OICR è alto. Il grado di rischio è un indicatore qualitativo della rischiosità complessiva dell'OICR. Può assumere valori in una scala crescente: basso, medio-basso, medio, medio-alto, alto, molto-alto. A ciascuna classe corrispondono apposite misure di rischio di carattere quantitativo basate sulla volatilità dei rendimenti dell'OICR.
e)	Grado di scostamento dal benchmark	La gestione attiva dell'OICR potrebbe comportare contenuti scostamenti rispetto all'andamento del benchmark, investendo anche in strumenti finanziari non presenti nell'indice o presenti in proporzione diverse. Lo scostamento dal benchmark è un indicatore che qualifica il contributo delle scelte di gestione alla rischiosità complessiva dell'OICR rispetto alla fonte di rischio esogena derivante dall'evoluzione del benchmark. L'indicatore può assumere valori qualitativi crescenti in base alla seguente scala: contenuto, significativo, rilevante.

9. POLITICA DI INVESTIMENTO E RISCHI SPECIFICI DELL'OICR CARMIGNAC INVESTISSEMENT

LATITUDE

f)	Categoria dell'OICR	Azionari globali.
g.1)	Principali tipologie di strumenti finanziari e valuta di denominazione	Prevalentemente azioni in euro.
g.2)	Aree geografiche/mercati di riferimento	Internazionale.
g.3)	Categorie di emittenti	Società private quotate su mercati regolamentati.
g.4)	Specifici fattori di rischio ove rilevanti	Il profilo di rischio dell'OICR implica un orizzonte temporale di cinque anni. Lo stile di gestione discrezionale è basato sulle aspettative di rendimento sulle diverse classi di attivo e vi è ovviamente un rischio che l'OICR non sia investito sempre nei migliori mercati. Avremo qui più specificatamente rischio azionario, rischio tassi, rischio credito, rischio valutario, rischio di liquidità nel caso di investimento in attività poco liquide.
g.5)	Operazioni in strumenti derivati	Il gestore può investire in futures ed opzioni (su azioni, tassi e valute) trattati nell'euro-zona anche se non quotati. In tale contesto il gestore assume queste posizioni per ridurre la sensibilità del portafoglio ai rischi cui è sottoposto e per ottenere la sua finalità di rendimento. Le posizioni in derivati di credito non possono superare il 10% del portafoglio. L'uso di strumenti di copertura con lo scopo di proteggere parti o tutto il portafoglio è una delle componenti fondamentali della asset allocation tattica, opposta ad una visione di asset allocation strategica di lungo termine. La componente azionaria dell'OICR master (che non può scendere sotto il 60% per portafoglio) può essere completamente protetta. Le coperture sono previste dalle linee guida del prospetto informativo dell'OICR: è possibile usare anche derivati di credito per la protezione dall'omonimo rischio e strumenti valutari per la copertura del rischio valuta. Tali linee guida consentono all'OICR la possibilità di utilizzare strumenti finanziari derivati fino alla copertura del 100% della posizione azionaria dell'OICR master in casi particolari di rischio mercato. Ovviamente la strategia di copertura nell'OICR master è tenuta in considerazione per la definizione della strategia di copertura dell'OICR feeder.
h)	Tecnica di gestione	Gestione attiva, senza vincoli particolari di benchmark, ricerca di un ritorno assoluto con poca considerazione dei ritorni relativi al benchmark.
i)	Tecniche di gestione dei rischi	L'OICR utilizza tecniche di gestione dei rischi di portafoglio in relazione agli obiettivi e alla politica di investimento prefissata. Per la descrizione di tali tecniche si rinvia alla Sez. B), Parte III del Prospetto d'offerta.
j)	Destinazione dei proventi	Accumulazione.

10. GARANZIE DELL'INVESTIMENTO

La Società non offre alcuna garanzia di rimborso del capitale e/o di rendimento minimo dell'investimento finanziario, in caso di decesso e di riscatto e durante la vigenza del contratto.

L'Investitore-contraente assume il rischio connesso all'andamento negativo del valore delle quote di ciascun OICR collegato al contratto; pertanto, per effetto dei rischi finanziari dell'investimento, vi è la possibilità che l'Investitore-contraente ottenga, al momento del rimborso (per riscatto o per decesso dell'Assicurato), un ammontare inferiore al capitale investito.

11. PARAMETRO DI RIFERIMENTO (C.D. BENCHMARK)

Il parametro di riferimento è costituito dall'indice MSCI All Countries World Free (Eur). L'indice è elaborato quotidianamente dalla società Morgan Stanley Capital International. L'indice è utilizzato nella versione comprensiva del reinvestimento dei dividendi espressa in dollari statunitensi e successivamente convertita in Euro in base ai tassi di cambio del giorno.

Gli oltre 1,800 titoli dell'indice sono scelti in base alla capitalizzazione di mercato ed al flottante e sono in prevalenza large cap di 23 Paesi industrializzati. Inoltre si fa riferimento a mercati senza restrizioni di investimento verso

investitori esteri.

Base dell'indice: 31 dicembre 1969= 100. Viene pubblicato in dollari.

La quotazione è reperibile sul sito internet mscibarra.com e sugli information providers: Bloomberg, Reuters e DataStream.

Denominazione OICR		PF (LUX) - GLOBAL MEGATREND SELECTION
a)	Codice della proposta di investimento finanziario	AzionariGlobali09
b)	Codice ISIN al portatore dell'OICR	LU0386875149
c)	Denominazione del gestore dell'OICR	Pictet Funds (europe) S.A.
	sede legale del gestore	3, boulevard Royal, L-2449 Lussemburgo
	la nazionalità del gestore	Lussemburghese
d)	Finalità	L'OICR applicherà una strategia di crescita del capitale, investendo almeno due terzi dei suoi attivi totali/ patrimonio totale in azioni o in altri titoli legati alle azioni, emessi da società in tutto il mondo. Comprenderà una serie di titoli che riflettono gli investimenti dei fondi d'investimento aperti tematici di Pictet, presentando all'inizio un'equiponderazione di ciascun tema, che normalmente sarà rettificata mensilmente. Se il gestore riterrà che le condizioni del mercato lo richiedano, l'equiponderazione tematica sarà sospesa fino a quando le condizioni di mercato non si normalizzeranno.

6. TIPOLOGIA DI GESTIONE DELL'OICR

a)	Tipologia e stile di gestione dell'OICR	a1)	Tipologia di gestione	A benchmark
		a2)	Stile di gestione	Attivo
b)	Obiettivo della gestione	Data la tipologia o lo stile adottati, la gestione si propone di sovraperformare il parametro di riferimento (c.d. benchmark). Parametro di riferimento cui è legata la politica di investimento dell'OICR: MSCI World NR USD.		
c)	Valuta di denominazione	EUR (euro)		

7. ORIZZONTE TEMPORALE D'INVESTIMENTO CONSIGLIATO

In funzione delle caratteristiche dell'OICR PF (LUX)-GLOBAL MEGATREND SELECTION, dei costi e delle penalità in caso di riscatto anticipato, l'orizzonte temporale di investimento consigliato all'Investitore-contraente risulta pari a 20 anni.

8. PROFILO DI RISCHIO DELL'OICR PF (LUX)-GLOBAL MEGATREND SELECTION

d)	Grado di rischio	Il grado di rischio connesso all'investimento nell'OICR è alto. Il grado di rischio è un indicatore qualitativo della rischiosità complessiva dell'OICR. Può assumere valori in una scala crescente: basso, medio-basso, medio, medio-alto, alto, molto-alto. A ciascuna classe corrispondono apposite misure di rischio di carattere quantitativo basate sulla volatilità dei rendimenti dell'OICR.
e)	Grado di scostamento dal benchmark	La gestione attiva dell'OICR potrebbe comportare contenuti scostamenti rispetto all'andamento del benchmark, investendo anche in strumenti finanziari non presenti nell'indice o presenti in proporzione diverse. Lo scostamento dal benchmark è un indicatore che qualifica il contributo delle scelte di gestione alla rischiosità complessiva dell'OICR rispetto alla fonte di

		rischio esogena derivante dall'evoluzione del benchmark. L'indicatore può assumere valori qualitativi crescenti in base alla seguente scala: contenuto, significativo, rilevante.
--	--	---

9. POLITICA DI INVESTIMENTO E RISCHI SPECIFICI DELL'OICR PF (LUX)-GLOBAL MEGATREND SELECTION

f)	Categoria dell'OICR	Azionari globali.
g.1)	Principali tipologie di strumenti finanziari e valuta di denominazione	Gli investimenti sono rappresentati prevalentemente da azioni denominate in USD, euro e in misura residuale da liquidità.
g.2)	Aree geografiche/mercati di riferimento	Internazionale (prevalentemente U.S.A. e principali paesi europei).
g.3)	Categorie di emittenti	società private quotate su mercati regolamentati
g.4)	Specifici fattori di rischio ove rilevanti	Facoltà di investire in prodotti strutturati, in titoli di credito (<15%).
g.5)	Operazioni in strumenti derivati	È prevista la possibilità di impiegare strumenti derivati nell'ambito di una gestione efficace ed entro i limiti previsti dalle restrizioni all'investimento.
h)	Tecnica di gestione	Gestione molto attiva, con stile bottom up, orientato alla selezione di società con forti tassi di crescita ("Growth").
i)	Tecniche di gestione dei rischi	L'OICR utilizza tecniche di gestione dei rischi di portafoglio in relazione agli obiettivi e alla politica di investimento prefissata. Per la descrizione di tali tecniche si rinvia alla Sez. B), Parte III del Prospetto d'offerta.
j)	Destinazione dei proventi	Accumulazione.

10. GARANZIE DELL'INVESTIMENTO

La Società non offre alcuna garanzia di rimborso del capitale e/o di rendimento minimo dell'investimento finanziario, in caso di decesso e di riscatto e durante la vigenza del contratto.

L'Investitore-contraente assume il rischio connesso all'andamento negativo del valore delle quote di ciascun OICR collegato al contratto; pertanto, per effetto dei rischi finanziari dell'investimento, vi è la possibilità che l'Investitore-contraente ottenga, al momento del rimborso (per riscatto o per decesso dell'Assicurato), un ammontare inferiore al capitale investito.

11. PARAMETRO DI RIFERIMENTO (C.D. BENCHMARK)

Il parametro di riferimento cui è legata la politica di investimento dell'OICR è l' MSCI World NR USD. L'indice MSCI World è un free-float indice azionario ponderato. E 'stato creato con un valore base di 100 al 31 dicembre 1969. Include i mercati sviluppati, e non include i mercati emergenti.

Denominazione OICR		FIRST EAGLE AMUNDI INTERNATIONAL FUND
a)	Codice della proposta di investimento finanziario	AzionariGlobali09
b)	Codice ISIN al portatore dell'OICR	LU0068578508
c)	Denominazione del gestore dell'OICR	Amundi Luxembourg S.A
	sede legale del gestore	5, Allée Scheffer L-2520 Luxembourg
	la nazionalità del gestore	Lussemburghese
d)	Denominazione dell'eventuale soggetto cui è stata delegata la gestione dell'OICR	First Eagle
	sede legale dell'eventuale soggetto cui è stata delegata la gestione	1345 Avenue of Americas New York, NY 10105 United States of America

	nazionalità dell'eventuale soggetto cui è stata delegata la gestione	Statunitense.
e)	Finalità	L'OICR cerca di offrire agli investitori un incremento del capitale attraverso una diversificazione dinamica degli investimenti e delle attività.

6. TIPOLOGIA DI GESTIONE DELL'OICR

a)	Tipologia e stile di gestione dell'OICR	<table border="1"> <tr> <td>a1)</td> <td>Tipologia di gestione</td> <td>A benchmark</td> </tr> <tr> <td>a2)</td> <td>Stile di gestione</td> <td>Attivo</td> </tr> </table>	a1)	Tipologia di gestione	A benchmark	a2)	Stile di gestione	Attivo
a1)	Tipologia di gestione	A benchmark						
a2)	Stile di gestione	Attivo						
b)	Obiettivo della gestione	<p>Data la tipologia o lo stile adottati, la gestione si propone di sovraperformare il parametro di riferimento (c.d. benchmark).</p> <p>Parametro di riferimento cui è legata la politica di investimento dell'OICR: MSCI Daily TR Gross World USD (Ticker Bloomberg: GDDUWI Index).</p>						
c)	Valuta di denominazione	USD (dollaro statunitense)						

7. ORIZZONTE TEMPORALE D'INVESTIMENTO CONSIGLIATO

In funzione delle caratteristiche dell'OICR, FIRST EAGLE AMUNDI INTERNATIONAL FUND, dei costi e delle penalità in caso di riscatto anticipato, l'orizzonte temporale di investimento consigliato all'Investitore-contraente risulta pari a 20 anni.

8. PROFILO DI RISCHIO DELL'OICR FIRST EAGLE AMUNDI INTERNATIONAL FUND

d)	Grado di rischio	<p>Il grado di rischio connesso all'investimento nell'OICR è medio-alto.</p> <p>Il grado di rischio è un indicatore qualitativo della rischiosità complessiva dell'OICR. Può assumere valori in una scala crescente: basso, medio-basso, medio, medio-alto, alto, molto-alto. A ciascuna classe corrispondono apposite misure di rischio di carattere quantitativo basate sulla volatilità dei rendimenti dell'OICR.</p>
e)	Grado di scostamento dal benchmark	<p>La gestione attiva dell'OICR potrebbe comportare rilevanti scostamenti rispetto all'andamento del benchmark, investendo anche in strumenti finanziari non presenti nell'indice o presenti in proporzione diverse.</p> <p>Lo scostamento dal benchmark è un indicatore che qualifica il contributo delle scelte di gestione alla rischiosità complessiva dell'OICR rispetto alla fonte di rischio esogena derivante dall'evoluzione del benchmark. L'indicatore può assumere valori qualitativi crescenti in base alla seguente scala: contenuto, significativo, rilevante.</p>

9. POLITICA DI INVESTIMENTO E RISCHI SPECIFICI DELL'OICR FIRST EAGLE AMUNDI INTERNATIONAL FUND

f)	Categoria dell'OICR	Azionari globali.
g.1)	Principali tipologie di strumenti finanziari e valuta di denominazione	Gli investimenti sono rappresentati principalmente da azioni.
g.2)	Aree geografiche/mercati di riferimento	Globale.
g.3)	Categorie di emittenti	Non rilevanti.
g.4)	Specifici fattori di rischio ove rilevanti	Non rilevanti.
g.5)	Operazioni in strumenti derivati	Ai fini di un'efficiente gestione del portafoglio, l'OICR può investire in future (ad es. su tassi di interesse, divise, indici azionari o valori mobiliari), warrant ed opzioni negoziate su Mercati Regolamentati. Inoltre, l'OICR può investire in opzioni, swap e swap option OTC con istituzioni finanziarie di elevato standing specializzate in questo tipo di transazioni e che partecipano

		<p>attivamente al rispettivo mercato OTC.</p> <p>(a) Opzioni su Valori Mobiliari L'OCIR può acquistare e vendere opzioni call e put su valori mobiliari. Sia durante l'esistenza dei contratti di vendita di opzioni call su valori mobiliari che alla loro conclusione, l'OICR dovrà detenere il valore mobiliare sottostante a copertura dell'opzione call, o altri strumenti (quali i warrant) che forniscano una copertura sufficiente per gli impegni derivanti da tali transazioni. I titoli sottostanti relativi alle opzioni call non possono essere alienati fintanto che le opzioni sono in essere a meno che tali opzioni siano coperte da altre opzioni di segno opposto o da altri strumenti finanziari che possono essere utilizzati allo scopo. La stessa regola si applica ad operazioni equivalenti ad opzioni call o ad altri strumenti che l'OICR deve detenere se non ha in portafoglio i titoli sottostanti al momento della sottoscrizione di tali opzioni. L'OICR non può vendere opzioni call allo scoperto su valori mobiliari. In deroga a tale disposizione, può vendere opzioni call su titoli che non detiene in portafoglio alla stipula del contratto, se il prezzo totale di esercizio di tali opzioni call non supera il 25% delle Attività Nette dell'OICR e l'OICR è in grado in ogni momento, di coprire le posizioni aperte risultanti da tale contratto. In caso di vendita di opzioni put, il portafoglio dell'OICR deve essere coperto per l'intera durata del contratto da attività liquide che permettano di far fronte all'impegno derivante dall'esercizio del contratto, nel caso in cui l'opzione venga esercitata dalla controparte.</p> <p>(b) Copertura tramite Future su indici azionari, warrants e opzioni Al fine di coprirsi globalmente contro il rischio di uno sfavorevole andamento del mercato azionario, l'OICR può vendere contratti future su indici azionari, vendere opzioni call, acquistare opzioni put o negoziare warrant su indici azionari, a condizione che vi sia una sufficiente correlazione tra la composizione dell'indice utilizzato ed il portafoglio dell'OICR. L'impegno totale risultante da tali future, warrant e opzioni su indici azionari non può superare il valore complessivo dei titoli in portafoglio corrispondenti al mercato di riferimento di ciascun indice.</p> <p>(c) Copertura tramite Future su tassi di interesse, Opzioni, Warrant, Swap e Swap optino. Al fine di coprirsi globalmente contro il rischio di fluttuazioni dei tassi di interesse, l'OICR può vendere contratti future su tassi di interesse, vendere opzioni call, acquistare opzioni put, negoziare warrant su tassi di interesse o stipulare interest rates swap OTC o swap options OTC con istituzioni finanziarie ad elevato standing specializzate in questo tipo di strumenti. L'impegno totale risultante da tali future, swap, swap option warrant e opzioni su tassi di interesse non può superare il valore complessivo delle attività da coprire detenute dall'OICR nella valuta corrispondente ai contratti stipulati.</p> <p>(d) Future, Warrants e Opzioni su altri strumenti finanziari per finalità diverse dalla copertura Al fine di realizzare un investimento totale del portafoglio mantenendo una liquidità sufficiente, l'OICR può acquistare o vendere future, warrant e opzioni su strumenti finanziari (diversi da valori mobiliari o contratti su divise), quali strumenti basati su indici borsistici e tassi di interesse, a condizione che questi siano conformi agli obiettivi e le politiche di investimento dell'OICR e l'impegno totale derivante da queste operazioni insieme all'impegno totale derivante dalla vendita di opzioni call e put su valori mobiliari non sia mai superiore al NAV dell'OICR.</p>
--	--	---

	<p>Con riferimento all'“impegno totale” del precedente paragrafo, le opzioni call sottoscritte dall'OICR su valori mobiliari per le quali vi sia adeguata copertura non rientrano nel calcolo dell'impegno complessivo. L'impegno relativo a transazioni diverse dalle opzioni su valori mobiliari sono definite come segue:</p> <ul style="list-style-type: none"> - l'impegno derivante da contratti future è pari al valore delle posizioni nette sottostanti pagabili sui contratti relativi ad identici strumenti finanziari (dopo aver compensato le posizioni di vendita con quelle di acquisto), senza tener conto delle rispettive scadenze; - l'impegno derivante dalle opzioni acquistate e sottoscritte e dei warrant acquistati e venduti è uguale al totale dei prezzi di esercizio al netto delle posizioni di vendita non coperte che si riferiscono alle singole attività sottostanti, senza tener conto delle rispettive scadenze. <p>Il totale del costo di acquisto (in termini di premio pagato) di tutte le opzioni su valori mobiliari acquistate dall'OICR insieme alle opzioni acquistate per scopi diversi dalla copertura (vedi sopra) non potrà superare il 15% delle attività nette dell'OCIR. L'OCIR può anche acquistare e vendere futures su valori mobiliari.</p> <p>(e) Prestito Titoli L'OCIR può effettuare operazioni di prestito titoli a condizione che possa prestare Titoli inclusi nel proprio portafoglio ad un mutuatario o direttamente o nel quadro di un sistema standardizzato di prestiti organizzato da un organismo di compensazione titoli riconosciuto o tramite un sistema di prestiti organizzato da un'istituzione finanziaria soggetta a regole di supervisione prudenziale considerate dall'Autorità di Vigilanza Lussemburghese equivalenti a quelle prescritte dalle leggi Comunitarie e specializzata in questo tipo di operazioni. In tutti i casi, la controparte del contratto di prestito (il mutuatario) è soggetta a regole di supervisione prudenziale considerate dall'Autorità di Vigilanza Lussemburghese equivalenti a quelle prescritte dalle leggi Comunitarie. Nel caso in cui la sopracitata istituzione finanziaria agisca per proprio conto, essa va considerata come controparte nel contratto di prestito titoli.</p> <p>Il rischio di esposizione ad una singola controparte dell'OICR derivante da uno o più operazioni di prestito titoli, operazioni di vendita con diritto di riacquisto e/o operazioni inverse di riacquisto o operazioni di riacquisto non può eccedere il 10% delle sue attività quando la controparte è un istituto di credito elencato all'articolo 41, paragrafo (1) (f) della legge 2002 o il 5% delle sue attività negli altri casi. Nell'ambito delle operazioni di prestito l'OCIR deve ricevere, in generale, una garanzia il cui valore, in qualsiasi momento, deve essere almeno uguale al valore complessivo di mercato dei titoli prestati. Questa garanzia va data sotto forma di (a) liquidità, (b) titoli emessi o garantiti da uno Stato membro dell'OCSE, dai loro enti pubblici territoriali o dalle istituzioni e organizzazioni sovranazionali a carattere comunitario, regionale o mondiale e detenuti da terzi in nome dell'OICR fino alla scadenza del contratto di prestito, o (c) azioni quotate su una borsa di uno Stato membro, con i rating più elevati, registrati su un conto aperto in nome dell'OICR fino alla scadenza del contratto di prestito, o qualsiasi combinazione delle modalità di cui sopra, o (d) una garanzia da parte di una primaria istituzione finanziaria, registrata a favore dell'OICR fino alla data di scadenza del contratto di prestito. Tale garanzia non sarà richiesta se il prestito titoli è eseguito tramite Clearstream o EUROCLEAR o tramite un altro ente che garantisca al prestatore un rimborso del valore del titolo prestato, attraverso una garanzia o in altra modalità. Le operazioni di prestito non possono riguardare più del 50% del valore</p>
--	--

		<p>globale dei titoli in portafoglio. Il prestito titoli e le operazioni di presa in prestito non possono estendersi oltre un periodo di 30 giorni. Questi limiti non si applicano qualora l'OICR abbia il diritto di richiedere in ogni istante la risoluzione del contratto e la restituzione dei titoli prestati.</p> <p>I titoli presi in prestito dall'OICR non sono disponibili nel periodo nel quale sono tenuti dall'OICR stesso, a meno che non siano coperti da strumenti finanziari sufficienti per permettere all'OICR di restituire i titoli presi in prestito alla chiusura della transazione.</p> <p>Le operazioni di presa in prestito non possono eccedere il 50% del valore globale dei titoli in portafoglio.</p> <p>L'OICR può prendere in prestito titoli nelle seguenti circostanze in connessione con il regolamento di una transazione di vendita: (a) durante il periodo in cui i titoli sono soggetti alla re-intestazione; (b) quando i titoli sono stati prestati e non restituiti in tempo; (c) per evitare un mancato regolamento quando la Depositaria non effettua la consegna.</p> <p>(f) Pronti contro termine</p> <p>L'OICR può stipulare, sia come venditore che come acquirente, contratti di pronti contro termine (incluse operazioni "réméré") solo se le controparti di queste operazioni sono soggette a regole di vigilanza prudenziale considerate dall'Autorità di Vigilanza Lussemburghese equivalenti a quelle prescritta dalla legge comunitaria. Queste operazioni consistono nell'acquisto e vendita di titoli in cui vi è la facoltà o l'obbligo per il venditore, a seconda dei termini dell'accordo, di riacquistare dall'acquirente i titoli ad un prezzo e ad una scadenza prestabilita tra le parti al momento della conclusione del contratto. Nel caso in cui l'OICR agisca come acquirente, per l'intera durata del contratto l'OICR non può vendere i titoli prima che il riacquisto degli stessi sia stato effettuato dalla controparte o che il periodo entro il quale il riacquisto è permesso sia scaduto.</p> <p>Il rischio di esposizione ad una singola controparte dell'OICR derivante da uno o più operazioni di prestito titoli, operazioni di vendita con diritto di riacquisto e/o operazioni inverse di riacquisto o operazioni di riacquisto non può eccedere il 10% delle sue attività quando la controparte è un istituto di credito elencato all'articolo 41, paragrafo (1) (f) della legge 2002 o il 5% delle sue attività negli altri casi.</p> <p>L'OICR deve assicurarsi che le proprie obbligazioni derivanti da operazioni di pronti contro termine non impediscano di effettuare i rimborsi agli Azionisti. Lo stesso si applica alle operazioni di acquisto e vendita quando non vi sono opzioni per il venditore.</p>
h)	Tecnica di gestione	<p>Per raggiungere i suoi obiettivi, l'OICR investe principalmente in azioni e obbligazioni senza alcuna limitazione in termini di capitalizzazione di mercato, diversificazione geografica o anche in termini di parti di attività dell'OICR investite in classi o mercati specifici.</p> <p>Il processo si basa su un'analisi fondamentale della situazione finanziaria degli emittenti, previsioni di mercato ed altri elementi oggettivi. L'OICR può investire a titolo accessorio in warrant su valori mobiliari e/o fare uso di operazioni pronti contro termine. L'OICR potrebbe anche detenere liquidità a titolo accessorio.</p> <p>Inoltre l'OICR potrebbe utilizzare le seguenti tecniche e strumenti per raggiungere gli obiettivi di investimento, per una efficiente gestione del portafoglio e per fornire protezione nei confronti di rischi di mercato e di cambio: transazioni con contratti future, warrant ed opzioni.</p> <p>L'OICR potrebbe anche effettuare operazioni di prestito titoli, pronti contro termine e operazioni su tassi d'interesse.</p>
i)	Tecniche di gestione dei rischi	<p>Il livello di rischio dell'OICR è determinato dalla sua volatilità degli ultimi tre anni (o dell'ultimo anno se le performance storiche sono inferiori ai tre anni) pesata in base alla liquidità del mercato e alle dimensioni dell'OICR.</p> <p>Sono stati delineati cinque livelli di rischio, dal più basso, "1" al più elevato</p>

		“5”. In virtù di queste regole l’OICR ha un livello di rischio pari a 3.
j)	Destinazione dei proventi	Accumulazione.

10. GARANZIE DELL’INVESTIMENTO

La Società non offre alcuna garanzia di rimborso del capitale e/o di rendimento minimo dell’investimento finanziario, in caso di decesso e di riscatto e durante la vigenza del contratto.

L’Investitore-contraente assume il rischio connesso all’andamento negativo del valore delle quote di ciascun OICR collegato al contratto; pertanto, per effetto dei rischi finanziari dell’investimento, vi è la possibilità che l’Investitore-contraente ottenga, al momento del rimborso (per riscatto o per decesso dell’Assicurato), un ammontare inferiore al capitale investito.

11. PARAMETRO DI RIFERIMENTO (C.D. BENCHMARK)

Parametro di riferimento cui è legata la politica di investimento dell’OICR: MSCI Daily TR Gross World USD (ticker GDDUWI Index). E’ un indice total return a capitalizzazione che comprende i titoli azionari quotati nelle borse di 23 paesi (Australia, Austria, Belgio, Canada, Danimarca, Finlandia, Francia, Germania, Grecia, Hong Kong, Ireland, Italy, Giappone, Olanda, Nuova Zelanda, Norvegia, Portogallo, Singapore, Spagna, Sud Africa, Svezia, Svizzera, Regno Unito e Stati Uniti d’America) e, in via residuale altre nazioni.

Il peso di ciascun titolo all’interno dell’indice viene calcolato in funzione della capitalizzazione.

Denominazione OICR	BNY MELLON GLOBAL - LONG TERM GLOBAL EQUITY - EUR C
--------------------	--

a)	Codice della proposta di investimento finanziario	AzionariGlobali09
b)	Codice ISIN al portatore dell’OICR	IE00B29M2K49
c)	Denominazione del gestore dell’OICR	BNY Mellon Global Management Limited
	sede legale del gestore	33 Sir John Rogerson’s Quay Dublin, 2.
	la nazionalità del gestore	Irlandese
d)	Denominazione dell’eventuale soggetto cui è stata delegata la gestione dell’OICR	Walter Scott & Partners Limited
	sede legale dell’eventuale soggetto cui è stata delegata la gestione	One Charlotte Square Edinburgh EH2 4DZ Scotland
	nazionalità dell’eventuale soggetto cui è stata delegata la gestione	Scozzese
e)	Finalità	L’obiettivo dell’OICR è di perseguire un apprezzamento di lungo termine del capitale investendo primariamente (almeno tre quarti del patrimonio totale del Comparto, cioè del Valore Patrimoniale Netto del Comparto più le sue passività al netto delle deduzioni di denaro e liquidità strumentali) in un portafoglio di azioni e strumenti finanziari collegati ad azioni di società di tutto il mondo.

6. TIPOLOGIA DI GESTIONE DELL’OICR

a)	Tipologia e stile di gestione dell’OICR	a1)	Tipologia di gestione	A benchmark
		a2)	Stile di gestione	Attivo
b)	Obiettivo della gestione	Data la tipologia o lo stile adottati, la gestione si propone di sovraperformare il parametro di riferimento (c.d. benchmark). Parametro di riferimento (c.d. benchmark) cui è legata la politica di investimento dell’OICR: MSCI World (Ticker Bloomberg: MXWO)		

c)	Valuta di denominazione	EUR (euro)
----	-------------------------	------------

7. ORIZZONTE TEMPORALE D'INVESTIMENTO CONSIGLIATO

In funzione delle caratteristiche dell'OICR BNY MELLON GLOBAL - LONG TERM GLOBAL EQUITY - EUR C, dei costi e delle penalità in caso di riscatto anticipato, l'orizzonte temporale di investimento consigliato all'Investitore-contrante risulta pari a 20 anni.

8. PROFILO DI RISCHIO DELL'OICR BNY MELLON GLOBAL - LONG TERM GLOBAL EQUITY - EUR C

d)	Grado di rischio	Il grado di rischio connesso all'investimento nell'OICR è medio-alto. Il grado di rischio è un indicatore qualitativo della rischiosità complessiva dell'OICR. Può assumere valori in una scala crescente: basso, medio-basso, medio, medio-alto, alto, molto-alto. A ciascuna classe corrispondono apposite misure di rischio di carattere quantitativo basate sulla volatilità dei rendimenti dell'OICR.
e)	Grado di scostamento dal benchmark	La gestione attiva dell'OICR potrebbe comportare contenuti scostamenti rispetto all'andamento del benchmark, investendo anche in strumenti finanziari non presenti nell'indice o presenti in proporzione diverse. Lo scostamento dal benchmark è un indicatore che qualifica il contributo delle scelte di gestione alla rischiosità complessiva dell'OICR rispetto alla fonte di rischio esogena derivante dall'evoluzione del benchmark. L'indicatore può assumere valori qualitativi crescenti in base alla seguente scala: contenuto, significativo, rilevante.

9. POLITICA DI INVESTIMENTO E RISCHI SPECIFICI DELL'OICR BNY MELLON GLOBAL - LONG TERM GLOBAL EQUITY - EUR C

f)	Categoria dell'OICR	Azionari globali.
g.1)	Principali tipologie di strumenti finanziari e valuta di denominazione	L'OICR investirà primariamente (il che significa almeno tre quarti del patrimonio totale del Comparto) in un portafoglio di azioni e strumenti finanziari collegati ad azioni di società di tutto il mondo, la maggioranza delle quali saranno quotate su Mercati Riconosciuti. Gli strumenti finanziari collegati ad azioni comprenderanno azioni ordinarie e privilegiate, azioni preferenziali convertibili e residualmente in warrant.
g.2)	Aree geografiche/mercati di riferimento	Il Gestore sarà autorizzato a distribuire il patrimonio dell'OICR senza limitazioni tra le diverse singole regioni geografiche e paesi sulla base delle sue analisi delle condizioni economiche, politiche e finanziarie globali, posto che non più del 20% del valore del patrimonio netto del Comparto può essere investito in azioni o strumenti finanziari collegati ad azioni di società situate nei paesi dei mercati emergenti.
g.3)	Categorie di emittenti	Azioni e strumenti finanziari collegati ad azioni di società di tutto il mondo
g.4)	Specifici fattori di rischio ove rilevanti	Investimenti in titoli emessi da società di tutto il mondo. Fino al 20% il portafoglio potrebbe investire in titoli emessi da società di paesi emergenti.
g.5)	Operazioni in strumenti derivati	L'OICR investirà in strumenti finanziari derivati a scopo di copertura e gestione efficiente del portafoglio.
h)	Tecnica di gestione	L'approccio fondamentale bottom-down combina una dettagliata ricerca finanziaria con un'approfondita analisi dei settori e delle società. Parte integrante del processo è rappresentata dagli incontri con il management delle società. Il focus è trovare società profittevoli con bilanci solidi, debito basso, un elevato livello di generazione di ricchezza interna e con la capacità di generare un crescita degli utili nel lungo termine. L'investimento viene effettuato in società che generando un alto livello di ricchezza interna sono in grado di produrre ricchezza per gli investitori. Una volta terminato il processo di analisi tutte le proposte di investimento sono presentate al team di gestione ed è necessario il consenso unanime del team affinché si possa procedere con l'acquisto del titolo. Al contrario per la decisione di vendere un titolo è sufficiente un solo parere ben documentato.

		Il processo è basato su un approccio buy and hold allo scopo di permettere ai titoli di generare rendimenti di lungo termine. La struttura settoriale e geografica del portafoglio deriva dalle scelte dei singoli titoli e non segue quella dell'indice di riferimento.
i)	Tecniche di gestione dei rischi	Il rischio principale a cui è esposto il portafoglio è il rischio specifico di ogni singolo titolo. Questo rischio è controllato attraverso la ricerca e il monitoraggio costante. Il portafoglio è monitorato su base giornaliera guardando alle valutazioni e ai movimenti di prezzo di ogni singolo titolo. Un dettagliato report settimanale controlla i singoli titoli inclusi il tasso di crescita, i ratio di profittabilità e le valuation metrics utilizzando le stime di rendimento di Walter Scott. Dato l'approccio totalmente bottom-up nella costruzione di portafoglio non sono previsti limiti settoriali o geografici. E' invece previsto un limite del 5% per ciascun titoli all'interno del portafoglio e del 5% del capitale flottante di ogni società. Il portafoglio è generalmente completamente investito, con una percentuale di liquidità massima del 10%.
j)	Destinazione dei proventi	Accumulazione.

10. GARANZIE DELL'INVESTIMENTO

La Società non offre alcuna garanzia di rimborso del capitale e/o di rendimento minimo dell'investimento finanziario, in caso di decesso e di riscatto e durante la vigenza del contratto.

L'Investitore-contraente assume il rischio connesso all'andamento negativo del valore delle quote di ciascun OICR collegato al contratto; pertanto, per effetto dei rischi finanziari dell'investimento, vi è la possibilità che l'Investitore-contraente ottenga, al momento del rimborso (per riscatto o per decesso dell'Assicurato), un ammontare inferiore al capitale investito.

11. PARAMETRO DI RIFERIMENTO (C.D. BENCHMARK)

Il parametro di riferimento è l'indice MSCI World che è determinato dalla Morgan Stanley. Il valore è rappresentativo dell'andamento delle più importanti 1.600 società quotate nelle borse di 23 Paesi industrializzati. L'indice viene calcolato su base giornaliera.

Denominazione OICR		M&G GLOBAL BASICS FUND-EUR-C-ACC
a)	Codice della proposta di investimento finanziario	AzionariGlobali09
b)	Codice ISIN al portatore dell'OICR	GB0030932783
c)	Denominazione del gestore dell'OICR	M&G INVESTMENTS
	Sede legale del gestore	Laurence Pountney Hill, London EC4R 0HH
	Nazionalità del gestore	Inglese
d)	Finalità	Mira a incrementare il capitale nel lungo periodo.

6. TIPOLOGIA DI GESTIONE DELL'OICR

a)	Tipologia e stile di gestione dell'OICR	a1)	Tipologia di gestione	A benchmark
		a2)	Stile di gestione	Attivo
b)	Obiettivo della gestione	Data la tipologia o lo stile adottati, la gestione si propone di sovraperformare il parametro di riferimento (c.d. benchmark). Parametro di riferimento (c.d. benchmark) cui è legata la politica di investimento dell'OICR: FSTE World Composite esclusi settori Pharma, Finanziari e Telecomunicazioni		

c)	Valuta di denominazione	EUR (euro)
----	-------------------------	------------

7. ORIZZONTE TEMPORALE D'INVESTIMENTO CONSIGLIATO

In funzione delle caratteristiche dell'OICR M&G GLOBAL BASICS FUND-EUR-C-ACC dei costi e delle penalità in caso di riscatto anticipato, l'orizzonte temporale di investimento consigliato all'Investitore-contraente risulta pari a 20 anni.

8. PROFILO DI RISCHIO DELL'OICR M&G GLOBAL BASICS FUND-EUR-C-ACC

d)	Grado di rischio	Il grado di rischio connesso all'investimento nell'OICR è medio-alto. Il grado di rischio è un indicatore qualitativo della rischiosità complessiva dell'OICR. Può assumere valori in una scala crescente: basso, medio-basso, medio, medio-alto, alto, molto-alto. A ciascuna classe corrispondono apposite misure di rischio di carattere quantitativo basate sulla volatilità dei rendimenti dell'OICR.
e)	Grado di scostamento dal benchmark	La gestione attiva dell'OICR potrebbe comportare contenuti scostamenti rispetto all'andamento del benchmark, investendo anche in strumenti finanziari non presenti nell'indice o presenti in proporzione diverse. Lo scostamento dal benchmark è un indicatore che qualifica il contributo delle scelte di gestione alla rischiosità complessiva dell'OICR rispetto alla fonte di rischio esogena derivante dall'evoluzione del benchmark. L'indicatore può assumere valori qualitativi crescenti in base alla seguente scala: contenuto, significativo, rilevante.

9. POLITICA DI INVESTIMENTO E RISCHI SPECIFICI DELL'OICR M&G GLOBAL BASICS FUND-EUR-C-ACC

f)	Categoria dell'OICR	Azionari globali.
g.1)	Principali tipologie di strumenti finanziari e valuta di denominazione	Principalmente azioni. La valuta di denominazione principale degli strumenti finanziari è l'euro.
g.2)	Aree geografiche/mercati di riferimento	Globale.
g.3)	Categorie di emittenti	Societarie.
g.4)	Specifici fattori di rischio ove rilevanti	Può investire in titoli emessi da società a bassa capitalizzazione, è presente il rischio cambio.
g.5)	Operazioni in strumenti derivati	Il Gestore può investire in strumenti derivati. Attualmente, l'esposizione in tale strumenti è pari a 0%.
h)	Tecnica di gestione	L'OICR è un fondo azionario globale che investe in società ritenute "assi portanti" dell'economia mondiale. Il gestore cerca di sfruttare temi strutturali globali, come per esempio l'aumento dei redditi nelle economie in via di sviluppo, tramite posizioni in industrie sia "primarie" (società operanti nell'estrazione di materie prime) sia "secondarie" (aziende aventi a che fare con la conversione di materiali in prodotti e servizi al consumo o per le imprese). L'OICR è orientato verso le società ricche di asset e quelle a giudizio del gestore capaci di crescere indipendentemente dalla congiuntura economica. Il gestore punta a identificare società che presentano forti vantaggi competitivi e quote di mercato sostenibili, utilizzando un modello gestionale collaudato.
i)	Tecniche di gestione dei rischi	L'OICR utilizza tecniche di gestione dei rischi di portafoglio in relazione agli obiettivi e alla politica di investimento prefissata. Per la descrizione di tali tecniche si rinvia alla Sez. B), Parte III del Prospetto d'offerta.
j)	Destinazione dei proventi	L'OICR è ad accumulazione dei proventi.

10. GARANZIE DELL'INVESTIMENTO

La Società non offre alcuna garanzia di rimborso del capitale e/o di rendimento minimo dell'investimento finanziario, in caso di decesso e di riscatto e durante la vigenza del contratto.

L'Investitore-contraente assume il rischio connesso all'andamento negativo del valore delle quote di ciascun OICR collegato al contratto; pertanto, per effetto dei rischi finanziari dell'investimento, vi è la possibilità che l'Investitore-contraente ottenga, al momento del rimborso (per riscatto o per decesso dell'Assicurato), un ammontare inferiore al capitale investito.

11. PARAMETRO DI RIFERIMENTO (C.D. BENCHMARK)

Il parametro di riferimento è l'indice composito FSTE World Composite esclusi settori Pharma, Finanziari e Telecomunicazioni .

Denominazione OICR		BLACKROCK GLOBAL DYNAMIC EQUITY-USD D2
a)	Codice della proposta di investimento finanziario	AzionariGlobali09
b)	Codice ISIN al portatore dell'OICR	LU0368268198
c)	Denominazione del gestore dell'OICR	BlackRock (Luxembourg) S.A.
	sede legale del gestore	6D route de Trèves, L-2633 Senningerberg, Granducato di Lussemburgo
	la nazionalità del gestore	Lussemburghese
d)	Finalità	Massimizzare il rendimento totale

6. TIPOLOGIA DI GESTIONE DELL'OICR

a)	Tipologia e stile di gestione dell'OICR	a1)	Tipologia di gestione	Benchmark
		a2)	Stile di gestione	Attivo
b)	Obiettivo della gestione	Mira a massimizzare il rendimento totale, investendo senza privilegiare alcun paese e vincoli geografici, almeno il 70% del patrimonio in titoli azionari internazionali, con particolare attenzione per le società che il Gestore reputa sottovalutati.		
c)	Valuta di denominazione	EUR (euro)		

7. ORIZZONTE TEMPORALE D'INVESTIMENTO CONSIGLIATO

In funzione delle caratteristiche dell'OICR BLACKROCK GLOBAL DYNAMIC EQUITY-USD D2 dei costi e delle penalità in caso di riscatto anticipato, l'orizzonte temporale di investimento consigliato all'Investitore-contraente risulta pari a 20 anni.

8. PROFILO DI RISCHIO DELL'OICR BLACKROCK GLOBAL DYNAMIC EQUITY-USD D2

d)	Grado di rischio	Il grado di rischio connesso all'investimento nell'OICR è medio-alto. Il grado di rischio è un indicatore qualitativo della rischiosità complessiva dell'OICR. Può assumere valori in una scala crescente: basso, medio-basso, medio, medio-alto, alto, molto-alto. A ciascuna classe corrispondono apposite misure di rischio di carattere quantitativo basate sulla volatilità dei rendimenti dell'OICR.
e)	Grado di scostamento dal benchmark	La gestione attiva dell'OICR potrebbe comportare contenuti scostamenti rispetto all'andamento del benchmark, investendo anche in strumenti finanziari non presenti nell'indice o presenti in proporzione diverse.

		Lo scostamento dal benchmark è un indicatore che qualifica il contributo delle scelte di gestione alla rischiosità complessiva dell'OICR rispetto alla fonte di rischio esogena derivante dall'evoluzione del benchmark. L'indicatore può assumere valori qualitativi crescenti in base alla seguente scala: contenuto, significativo, rilevante.
--	--	---

9. POLITICA DI INVESTIMENTO E RISCHI SPECIFICI DELL'OICR BLACKROCK GLOBAL DYNAMIC EQUITY-USD D2

f)	Categoria dell'OICR	Azionari globali.
g.1)	Principali tipologie di strumenti finanziari e valuta di denominazione	L'OICR privilegia titoli azionari. Investimento in depositi bancari.
g.2)	Aree geografiche/mercati di riferimento	Internazionale.
g.3)	Categorie di emittenti	Corporate.
g.4)	Specifici fattori di rischio ove rilevanti	L'OICR può investire in titoli azionari di piccole aziende in espansione dei paesi emergenti.
g.5)	Operazioni in strumenti derivati	Non si effettuano operazioni in strumenti derivati.
h)	Tecnica di gestione	L'OICR è un fondo azionario globale con uno stile d'investimento value basato sulla ricerca fondamentale. In linea generale si propone di investire in titoli ritenuti sottovalutati dal Gestore. Inoltre può investire in titoli azionari di piccole aziende in espansione dei paesi emergenti.
i)	Tecniche di gestione dei rischi	L'OICR utilizza tecniche di gestione dei rischi di portafoglio in relazione agli obiettivi e alla politica di investimento prefissata. Per la descrizione di tali tecniche si rinvia alla Sez. B), Parte III del Prospetto d'offerta.
j)	Destinazione dei proventi	Accumulazione.

10. GARANZIE DELL'INVESTIMENTO

La Società non offre alcuna garanzia di rimborso del capitale e/o di rendimento minimo dell'investimento finanziario, in caso di decesso e di riscatto e durante la vigenza del contratto.

L'Investitore-contraente assume il rischio connesso all'andamento negativo del valore delle quote di ciascun OICR collegato al contratto; pertanto, per effetto dei rischi finanziari dell'investimento, vi è la possibilità che l'Investitore-contraente ottenga, al momento del rimborso (per riscatto o per decesso dell'Assicurato), un ammontare inferiore al capitale investito.

11. PARAMETRO DI RIFERIMENTO (C.D. BENCHMARK)

Il parametro di riferimento cui è legata la politica di investimento dell'OICR è composto dal 60% dall'indice S&P 500 e dal 40% FTSE World (ex US) all cap.

Denominazione OICR		M&G GLOBAL DIVIDEND
a)	Codice della proposta di investimento finanziario	AzionariGlobali09
b)	Codice ISIN al portatore dell'OICR	GB00B39R2T55
c)	Denominazione del gestore dell'OICR	M&G Investment Management Limited
	sede legale del gestore	Laurence Pountney Hill, London EC4R 0HH
	la nazionalità del gestore	Inglese
d)	Finalità	M&G Global Dividend è un fondo azionario che investe in società

		quotate in borsa in tutto il mondo, indipendentemente da settori o volume. Il gestore si concentra sul conseguimento di un rendimento totale (combinazione di reddito e crescita del capitale), cercando al contempo di generare un rendimento da dividendi superiore alla media mondiale e un flusso di reddito crescente a lungo termine.
--	--	---

6. TIPOLOGIA DI GESTIONE DELL'OICR

a)	Tipologia e stile di gestione dell'OICR	<table border="1"> <tr> <td>a1)</td> <td>Tipologia di gestione</td> <td>A benchmark</td> </tr> <tr> <td>a2)</td> <td>Stile di gestione</td> <td>Attivo</td> </tr> </table>	a1)	Tipologia di gestione	A benchmark	a2)	Stile di gestione	Attivo
a1)	Tipologia di gestione	A benchmark						
a2)	Stile di gestione	Attivo						
b)	Obiettivo della gestione	Data la tipologia o lo stile adottati, la gestione si propone di sovraperformare il parametro di riferimento (c.d. benchmark). Parametro di riferimento (c.d. benchmark) cui è legata la politica di investimento dell'OICR: MSCI AC World						
c)	Valuta di denominazione	EUR (euro)						

7. ORIZZONTE TEMPORALE D'INVESTIMENTO CONSIGLIATO

In funzione delle caratteristiche dell'OICR M&G GLOBAL DIVIDEND, dei costi e delle penalità in caso di riscatto anticipato, l'orizzonte temporale di investimento consigliato all'Investitore-contraente risulta pari a 20 anni.

8. PROFILO DI RISCHIO DELL'OICR M&G GLOBAL DIVIDEND.

d)	Grado di rischio	Il grado di rischio connesso all'investimento nell'OICR è medio-alto. Il grado di rischio è un indicatore qualitativo della rischiosità complessiva dell'OICR. Può assumere valori in una scala crescente: basso, medio-basso, medio, medio-alto, alto, molto-alto. A ciascuna classe corrispondono apposite misure di rischio di carattere quantitativo basate sulla volatilità dei rendimenti dell'OICR.
e)	Grado di scostamento dal benchmark	La gestione attiva dell'OICR potrebbe comportare contenuti scostamenti rispetto all'andamento del benchmark, investendo anche in strumenti finanziari non presenti nell'indice o presenti in proporzione diverse. Lo scostamento dal benchmark è un indicatore che qualifica il contributo delle scelte di gestione alla rischiosità complessiva dell'OICR rispetto alla fonte di rischio esogena derivante dall'evoluzione del benchmark. L'indicatore può assumere valori qualitativi crescenti in base alla seguente scala: contenuto, significativo, rilevante.

9. POLITICA DI INVESTIMENTO E RISCHI SPECIFICI DELL'OICR M&G GLOBAL DIVIDEND

f)	Categoria dell'OICR	Azionari globali
g.1)	Principali tipologie di strumenti finanziari e valuta di denominazione	Investimento principale azionario
g.2)	Aree geografiche/mercati di riferimento	Globale
g.3)	Categorie di emittenti	Societari
g.4)	Specifici fattori di rischio ove rilevanti	L'OICR di norma non investe in titoli a bassa capitalizzazione, strutturati o nelle obbligazioni menzionate.

g.5)	Operazioni in strumenti derivati	Il Fondo effettua operazioni in strumenti derivati e operazioni a termine, sia in borsa che fuori borsa (over-the-counter, OTC), ai fini del conseguimento dell'obiettivo di investimento, della tutela del rischio in termini di gestione di capitale, valuta, duration e credito, nonché di copertura. Le operazioni in strumenti derivati possono comprendere, ma non limitatamente, contratti per consegna differita di valuta, swap a rendimento totale, credit default swap (CDS), swap su dividendi, swap su attività, opzioni, contratti per differenze e future
h)	Tecnica di gestione	La selezione della azioni avviene secondo un processo bottom up focalizzato su aziende con elevato potenziale di crescita dei dividendi. Il gestore seleziona le società che vantano il migliore potenziale di crescita dei dividendi da queste tre categorie: di qualità (società rigorose a carattere difensivo che offrono una crescita sostenibile); con asset (società con buona disciplina patrimoniale, dotate di asset e appartenenti a settori ciclici) e con crescita rapida (aventi crescita strutturale determinata da area geografica o linea di prodotto). Queste tre categorie offrono diverse caratteristiche in termini di rapporto rischio/rendimento che aiutano il fondo a conseguire performance positive in varie condizioni di mercato.
i)	Tecniche di gestione dei rischi	L'OICR utilizza tecniche di gestione dei rischi di portafoglio in relazione agli obiettivi e alla politica di investimento prefissata. Per la descrizione di tali tecniche si rinvia alla Sez. B), Parte III del Prospetto d'offerta.
j)	Destinazione dei proventi	Accumulazione

10. GARANZIE DELL'INVESTIMENTO

La Società non offre alcuna garanzia di rimborso del capitale e/o di rendimento minimo dell'investimento finanziario, in caso di decesso e di riscatto e durante la vigenza del contratto.

L'Investitore-contraente assume il rischio connesso all'andamento negativo del valore delle quote di ciascun OICR collegato al contratto; pertanto, per effetto dei rischi finanziari dell'investimento, vi è la possibilità che l'Investitore-contraente ottenga, al momento del rimborso (per riscatto o per decesso dell'Assicurato), un ammontare inferiore al capitale investito.

11. PARAMETRO DI RIFERIMENTO (C.D. BENCHMARK)

Il parametro di riferimento è MSCI AC World. Esso è un indice azionario free float ponderato (Ticker Bloomberg MXWD Index).

Denominazione OICR		NORDEA 1 GLOBAL STABLE EQUITY EURO Hedged
a)	Codice della proposta di investimento finanziario	AzionariGlobali09
b)	Codice ISIN al portatore dell'OICR	LU0351545669
c)	Denominazione del gestore dell'OICR	Nordea Asset Management
	sede legale del gestore	Christiansbro, Strandgade 3 DK-0900 Copenhagen
	la nazionalità del gestore	Danese
d)	Finalità	L'OICR punta a dare un rendimento maggiore di un portafoglio azionario globale (si usa come riferimento l'indice MSCI World - Net Return EUR); quanto detto contenendo la volatilità nei 2/3 di

	quella dell'indice.
--	---------------------

6. TIPOLOGIA DI GESTIONE DELL'OICR

a)	Tipologia e stile di gestione dell'OICR	Flessibile
b)	Obiettivo della gestione	Essendo il fondo a gestione flessibile l'obiettivo della gestione è rappresentato dalla volatilità sottesa al grado di rischio e pari ai 2/3 dell'indice MSCI World - Net Return EUR. La volatilità di tale indice risulta intorno al 15% nel mese di ottobre 2013.
c)	Valuta di denominazione	EUR (euro)

7. ORIZZONTE TEMPORALE D'INVESTIMENTO CONSIGLIATO

In funzione delle caratteristiche dell'OICR NORDEA 1 GLOBAL STABLE EQUITY EURO Hedged dei costi e delle penalità in caso di riscatto anticipato, l'orizzonte temporale di investimento consigliato all'Investitore-contraente risulta pari a 20 anni.

8. PROFILO DI RISCHIO DELL'OICR NORDEA 1 GLOBAL STABLE EQUITY EURO Hedged

d)	Grado di rischio	Il grado di rischio connesso all'investimento nell'OICR è medio-alto. Il grado di rischio è un indicatore qualitativo della rischiosità complessiva del fondo. Può assumere valori in una scala crescente: basso, medio-basso, medio, medio-alto, alto, molto-alto. A ciascuna classe corrispondono apposite misure di rischio di carattere quantitativo basate sulla volatilità dei rendimenti del fondo.
----	------------------	--

9. POLITICA DI INVESTIMENTO E RISCHI SPECIFICI DELL'OICR NORDEA 1 GLOBAL STABLE EQUITY EURO Hedged

e)	Categoria dell'OICR	Azionari globali
f.1)	Principali tipologie di strumenti finanziari e valuta di denominazione	L'OICR investe principalmente in azioni e, in modo contenuto, in strumenti del mercato obbligazionario. Nessun investimento in depositi bancari. L'OICR punta ad investire in società solide che offrano potenzialmente la migliore capacità di generare utili stabili, con un orizzonte di lungo termine e con una bassa volatilità di portafoglio. La valuta di denominazione dei principali strumenti finanziari è dollari.
f.2)	Aree geografiche/mercati di riferimento	Globale
f.3)	Categorie di emittenti	Corporate
f.4)	Specifici fattori di rischio ove rilevanti	Vi è rischio di investimento collegato a titoli dei c.d. Paesi Emergenti.
f.5)	Operazioni in strumenti derivati	Utilizzo di derivati con moderata influenza sul livello di rischio.
g)	Tecnica di gestione	Il sistema di analisi si basa sulla presenza di informazioni consistenti e stabili sulle società oggetto d'investimento (sono analizzate oltre 8000 società mondiali). Sono fortemente discriminati i titoli con mercato illiquido. Le valutazioni interne, basate principalmente su utili (previsti e storici), utili sul fatturato, cash flow e dividendi vengono utilizzate per un sistema interno di "scoring". I gestori decidono gli investimenti utilizzando oltre a quanto sopra un modello DDM (attualizzazione dei flussi di dividendi attesi), una valutazione del contributo al rischio di portafoglio delle proprie scelte e in ultimo analisi di tipo fondamentale sulle società.
h)	Tecniche di gestione dei rischi	Il fondo utilizza tecniche di gestione dei rischi di portafoglio in relazione agli obiettivi e alla politica di investimento prefissata.

		Per la descrizione di tali tecniche si rinvia alla Parte III, Sez. B) del Prospetto d'offerta.
i)	Destinazione dei proventi	Accumulazione

10. GARANZIE DELL'INVESTIMENTO

La Società non offre alcuna garanzia di rimborso di capitale e/o di rendimento minimo dell'investimento finanziario, in caso di decesso e di riscatto e durante la vigenza del contratto.

L'Investitore-contraente assume il rischio connesso all'andamento negativo del valore delle quote di ciascun OICR collegato al contratto; pertanto, per effetto dei rischi finanziari dell'investimento, vi è la possibilità che l'Investitore-contraente ottenga, al momento del rimborso (per riscatto o per decesso dell'Assicurato), un ammontare inferiore al capitale investito.

11. PARAMETRO DI RIFERIMENTO (C.D. BENCHMARK)

Date le caratteristiche della tipologia gestionale adottata, il benchmark non costituisce un parametro significativo; l'obiettivo della gestione è rappresentato dalla volatilità sottesa al grado di rischio e pari ai 2/3 dell'indice MSCI World - Net Return EUR. La volatilità di tale indice risulta intorno al 15% nel mese di ottobre 2013.

Denominazione OICR	SYMPHONIA LUX SICAV – AZIONARIO TREND LUNGO PERIODO
--------------------	--

a)	Codice della proposta di investimento finanziario	AzionariGlobali09
b)	Codice ISIN al portatore dell'OICR	LU0089650302
c)	Denominazione del gestore dell'OICR	Symphonia SGR SpA
	sede legale del gestore	Via Gramsci, 7 - 10121 Torino
	la nazionalità del gestore	Italiana
	Gruppo di appartenenza del gestore	Veneto Banca
d)	Finalità	L'OICR si prefigge di conseguire una rivalutazione del capitale nel lungo periodo mediante l'investimento sui mercati azionari con un approccio tematico.

6. TIPOLOGIA DI GESTIONE DELL'OICR

a)	Tipologia e stile di gestione dell'OICR	a1)	Tipologia di gestione	A benchmark
		a2)	Stile di gestione	Attivo
b)	Obiettivo della gestione	Data la tipologia o lo stile adottati, la gestione si propone di sovraperformare il parametro di riferimento (c.d. benchmark). Parametro di riferimento (c.d. benchmark) cui è legata la politica di investimento dell'OICR: 90% MSCI World AC in €- 10% ML EMU Govt Bill		
c)	Valuta di denominazione	EUR (euro)		

7. ORIZZONTE TEMPORALE D'INVESTIMENTO CONSIGLIATO

In funzione delle caratteristiche dell'OICR SYMPHONIA LUX SICAV – AZIONARIO TREND LUNGO PERIODO, dei costi e delle penalità in caso di riscatto anticipato, l'orizzonte temporale di investimento consigliato all'Investitore-contraente risulta pari a 20 anni.

8. PROFILO DI RISCHIO DELL'OICR SYMPHONIA LUX SICAV – AZIONARIO TREND LUNGO PERIODO

d)	Grado di rischio	Il grado di rischio connesso all'investimento nell'OICR è medio-alto. Il grado di rischio è un indicatore qualitativo della rischiosità complessiva dell'OICR. Può assumere valori in una scala crescente: basso, medio-basso, medio, medio-alto, alto, molto-alto. A ciascuna classe corrispondono apposite misure di rischio di carattere quantitativo basate sulla volatilità dei rendimenti dell'OICR.
e)	Grado di scostamento dal benchmark	La gestione attiva dell'OICR potrebbe comportare contenuti scostamenti rispetto all'andamento del benchmark, investendo anche in strumenti finanziari non presenti nell'indice o presenti in proporzione diverse. Lo scostamento dal benchmark è un indicatore che qualifica il contributo delle scelte di gestione alla rischiosità complessiva dell'OICR rispetto alla fonte di rischio esogena derivante dall'evoluzione del benchmark. L'indicatore può assumere valori qualitativi crescenti in base alla seguente scala: contenuto, significativo, rilevante.

9. POLITICA DI INVESTIMENTO E RISCHI SPECIFICI DELL'OICR SYMPHONIA LUX SICAV – AZIONARIO TREND LUNGO PERIODO

f)	Categoria dell'OICR	Azionari globali
g.1)	Principali tipologie di strumenti finanziari e valuta di denominazione	L'OICR investe principalmente sui mercati azionari attraverso l'investimento in Sicav, Fondi comuni d'investimento ed ETF e le attività nette dell'OICR possono essere investite principalmente in titoli diversi dall'euro. La valuta di denominazione è prevalentemente l'euro.
g.2)	Aree geografiche/mercati di riferimento	Globale
g.3)	Categorie di emittenti	Tutte le categorie di emittenti possono essere rilevanti
g.4)	Specifici fattori di rischio ove rilevanti	L'OICR investe in titoli emessi da società a bassa capitalizzazione e in strumenti finanziari di emittenti dei cc.dd. Paesi emergenti. L'OICR investe inoltre in maniera residuale in titoli senza rating. La durata media finanziaria non ha alcun limite.
g.5)	Operazioni in strumenti derivati	L'OICR effettua operazioni su strumenti finanziari derivati anche con finalità di investimento. La leva massima utilizzabile è 2.
h)	Tecnica di gestione	Il Comparto investe sui mercati azionari con una logica tematica focalizzando l'attenzione su società con un potenziale di crescita elevato su base strutturale per effetto di dinamiche demografiche, sociali e tecnologiche. L'inserimento di più temi all'interno del portafoglio realizza interessanti dinamiche trasversali, in alcuni casi legate tra loro, e generalmente meno correlate all'andamento complessivo dei mercati azionari. L'investimento viene realizzato principalmente in OICR al fine di beneficiare dell'expertise di gestori specializzati in specifiche nicchie/segmenti di mercato con un'elevata diversificazione del rischio specifico. Il processo di selezione degli OICR si articola su un'analisi quantitativa delle caratteristiche e dei risultati dei medesimi integrata con un'analisi qualitativa dell'approccio e del portafoglio implementato dal gestore.
i)	Tecniche di gestione dei rischi	L'OICR utilizza tecniche di gestione dei rischi di portafoglio in relazione agli obiettivi e alla politica di investimento prefissata. Per la descrizione di tali tecniche si rinvia alla Sez. B), Parte III del Prospetto d'offerta.
j)	Destinazione dei proventi	Accumulazione

10. GARANZIE DELL'INVESTIMENTO

La Società non offre alcuna garanzia di rimborso del capitale e/o di rendimento minimo dell'investimento finanziario, in caso di decesso e di riscatto e durante la vigenza del contratto.

L'Investitore-contraente assume il rischio connesso all'andamento negativo del valore delle quote di ciascun OICR collegato al contratto; pertanto, per effetto dei rischi finanziari dell'investimento, vi è la possibilità che l'Investitore-contraente ottenga, al momento del rimborso (per riscatto o per decesso dell'Assicurato), un ammontare inferiore al capitale investito.

11. PARAMETRO DI RIFERIMENTO (C.D. BENCHMARK)

Il parametro di riferimento è 90% MSCI World AC in € da convertire in euro e 10% ML EMU Govt Bill.

Denominazione OICR		MLIS Marshall Wace TOPS UCITS A Eur acc
a)	Codice della proposta di investimento finanziario	AzionariGlobali09
b)	Codice ISIN al portatore dell'OICR	LU0333226230
c)	Denominazione del gestore dell'OICR	Marshall Wace LLP
	sede legale del gestore	1/11 John Adam Street Londra WC2N 6HT
	nazionalità del gestore	Inglese
	Gruppo di appartenenza del gestore	Marshall Wace
d)	Denominazione dell'eventuale soggetto cui è stata delegata la gestione dell'OICR	Merrill Lynch International
	sede legale dell'eventuale soggetto cui è stata delegata la gestione	49 avenue J.F. Kennedy L-1855 Lussemburgo
	nazionalità dell'eventuale soggetto cui è stata delegata la gestione	Lussemburghese
e)	Finalità	Il Comparto si prefigge l'obiettivo di generare rendimenti assoluti costanti, principalmente attraverso l'esposizione all'azionario internazionale (Europa, Asia, Australasia, America settentrionale e meridionale). Gli investimenti sono discrezionali ed effettuati sistematicamente usando le applicazioni e modelli proprietari MW TOPS. Tali modelli raccolgono le idee d'investimento di una comunità di intermediari selezionati da Marshall le analizzano ed ottimizzano. Il fondo si prefigge di realizzare una bassa correlazione sia al mercato azionario che ai fondi equity market neutral long/short concorrenti.

6. TIPOLOGIA DI GESTIONE DELL'OICR

a)	Tipologia e stile di gestione dell'OICR	Flessibile
b)	Obiettivo della gestione	Essendo il fondo a gestione flessibile l'obiettivo della gestione è rappresentato dalla volatilità sottesa al grado di rischio definita entro il 3%-5%.
c)	Valuta di denominazione	EUR (euro)

7. ORIZZONTE TEMPORALE D'INVESTIMENTO CONSIGLIATO

In funzione delle caratteristiche dell'OICR MLIS Marshall Wace TOPS UCITS A Eur acc dei costi e delle penalità in caso di riscatto anticipato, l'orizzonte temporale di investimento consigliato all'Investitore-contraente risulta pari a 20 anni.

8. PROFILO DI RISCHIO DELL'OICR MLIS Marshall Wace TOPS UCITS A Eur acc

d)	Grado di rischio	Il grado di rischio connesso all'investimento nell'OICR è medio.
----	------------------	--

		Il grado di rischio è un indicatore qualitativo della rischiosità complessiva del fondo. Può assumere valori in una scala crescente: basso, medio-basso, medio, medio-alto, alto, molto-alto. A ciascuna classe corrispondono apposite misure di rischio di carattere quantitativo basate sulla volatilità dei rendimenti del fondo.
--	--	--

9. POLITICA DI INVESTIMENTO E RISCHI SPECIFICI DELL'OICR MLIS Marshall Wace TOPS UCITS A Eur acc

e)	Categoria dell'OICR	Azionari globali
f.1)	Principali tipologie di strumenti finanziari e valuta di denominazione	Il Fondo investe principalmente in titoli azionari, direttamente o indirettamente attraverso swaps, opzioni, forwards e futures. Il fondo e' autorizzato ad investire in strumenti di debito ma storicamente cio' non corrisponde al normale posizionamento del portafoglio. Inoltre la rilevanza degli investimenti come definiti nella domanda, e' residuale. Valuta di denominazione degli strumenti finanziari: principalmente dollari statunitensi.
f.2)	Aree geografiche/mercati di riferimento	Globale
f.3)	Categorie di emittenti	Emittenti societari operanti in vari settori e principalmente in paesi sviluppati.
f.4)	Specifici fattori di rischio ove rilevanti	Il Fondo investe prevalentemente in azioni liquide quotate e strumenti equity derivati. L'esposizione a titoli a bassa capitalizzazione e' stata dell' 8%. Il fondo e' autorizzato ad investire in prodotti azionari derivati. Il fondo e' autorizzato ad investire in strumenti di debito ma storicamente cio' non corrisponde al normale posizionamento del portafoglio. Il Fondo puo' generalmente investire in azioni quotate di societa' basate in Paesi emergenti con un limite flessibile di 10% del NAV Il fondo e' strutturato per operare entro le principali linee guida seguenti: Limite Settoriale: tipicamente <8.5 % NAV Limite Geografico per paese: tipicamente <8.5 % NAV Limite su Esposizione Mid-Cap: tipicamente <20 % NAV Limite per fattore di rischio: <15 % del range di volatilita' Esposizione netta tipicamente +/- 5 % NAV Limite di esposizione ai mercati emergenti: mediamente <10 % NAV Esposizione massima ad una singola posizione: tipicamente <3 % NAV
f.5)	Operazioni in strumenti derivati	La maggior parte degli assets sono investiti in societa' a larga capitalizzazione, sia direttamente (attraverso azioni e preferred stocks) che attraverso derivati (swaps, opzioni, warrants, futures e contratti forward). Nel caso in cui il gestore voglia assumere posizioni di vendita allo scoperto in azioni, cio' e' consentito unicamente in maniera sintetica attraverso l'utilizzo di derivati, inclusi swaps, CFD e index forwards. Nella componente lunga, tuttavia, il gestore puo' ricorrere a derivati di azioni laddove consideri che tali investimenti siano piu' appropriati in termini costo-efficienza ed accesso alla relativa componente azionaria. Il fondo dispone di strumenti derivati al fine di accedere alla leva finanziaria. La strategia operera' in ogni caso entro i limiti stabiliti dalla Direttiva UCITS. Strumenti derivati possono essere utilizzati nel portafoglio lungo e corto, oltre che nella componente utilizzata per la copertura di rischi monetari, e sono utilizzati coerentemente con il profilo di rischio del fondo e gli obiettivi stabiliti nel prospetto rispettanti la direttiva UCITS IV.
g)	Tecnica di gestione	MW TOPS e' un processo di investimento sistematizzato basato sulla raccolta, analisi e ottimizzazione delle idee di investimento provenienti dalla rete di Contributori TOPS. Il process di investimento Marshall Wace TOPS mira a raccogliere in tempo reale il flusso di idee di circa 1,000 Contributori provenienti da tutto il mondo.

		Attraverso tecniche proprietarie di analisi ed ottimizzazione, le idee vengono selezionate e allocate all'interno del fondo conformemente al profilo di rischio/rendimento prefisso nel prospetto. Il compito del gestore e del suo team e' duplice. Il team di Relationship Management seleziona e monitora i vari Contributori TOPS, seleziona le idee su cui investire rispettando rigidi criteri di selezione e regole di compliance, mantiene le relazioni esistenti e ricerca nuovi venditori di broker ed operatori nella rete del sell-side da potenzialmente aggiungere alla base contributiva di TOPS. Al tempo stesso, un team di analisti quantitativi e ricercatori lavora allo sviluppo di modelli e applicazioni che permettono l'ottimizzazione dell'estrapolazione delle aspettative di rendimento da ogni singola idea integrata in portafoglio.
h)	Tecniche di gestione dei rischi	L'OICR utilizza tecniche di gestione dei rischi di portafoglio in relazione agli obiettivi e alla politica di investimento prefissata. Per la descrizione di tali tecniche si rinvia alla Sez. B), Parte III del Prospetto d'offerta.
i)	Destinazione dei proventi	Accumulazione

10. GARANZIE DELL'INVESTIMENTO

La Società non offre alcuna garanzia di rimborso di capitale e/o di rendimento minimo dell'investimento finanziario, in caso di decesso e di riscatto e durante la vigenza del contratto.

L'Investitore-contraente assume il rischio connesso all'andamento negativo del valore delle quote di ciascun OICR collegato al contratto; pertanto, per effetto dei rischi finanziari dell'investimento, vi è la possibilità che l'Investitore-contraente ottenga, al momento del rimborso (per riscatto o per decesso dell'Assicurato), un ammontare inferiore al capitale investito.

11. PARAMETRO DI RIFERIMENTO (C.D. BENCHMARK)

Date le caratteristiche della tipologia gestionale adottata, il benchmark non costituisce un parametro significativo; l'obiettivo della gestione è rappresentato dalla volatilità sottesa al grado di rischio definita entro il 3%-5%.

Denominazione OICR	NORDEA-1 STABLE EQUITY LONGSHORT FUND BI EUR	
a)	Codice della proposta di investimento finanziario	AzionariGlobali09
b)	Codice ISIN al portatore dell'OICR	LU0826408782
c)	Denominazione del gestore dell'OICR	Nordea Investment Funds S.A.
	sede legale del gestore	562, rue de Neudorf, P.O. Box 782, L-2017 Lussemburgo
	nazionalità del gestore	Lussemburghese
	Gruppo di appartenenza del gestore	Nordea
d)	Denominazione dell'eventuale soggetto cui è stata delegata la gestione dell'OICR	Nordea Investment Management AB
	sede legale dell'eventuale soggetto cui è stata delegata la gestione	Strandgade 3, 1401 Copenhagen K, Copenhagen, Danimarca
	nazionalità dell'eventuale soggetto cui è stata delegata la gestione	Danese
e)	Finalità	Il Comparto si propone di conseguire un apprezzamento del capitale nel lungo periodo con una correlazione relativamente bassa con i rendimenti dei mercati azionari.

6. TIPOLOGIA DI GESTIONE DELL'OICR

a)	Tipologia e stile di gestione dell'OICR	Flessibile
b)	Obiettivo della gestione	Essendo il fondo a gestione flessibile l'obiettivo della gestione è rappresentato dalla volatilità sottesa al grado di rischio che è compresa tra il 6% ed il 10%
c)	Valuta di denominazione	EUR (euro)

7. ORIZZONTE TEMPORALE D'INVESTIMENTO CONSIGLIATO

In funzione delle caratteristiche dell'OICR NORDEA-1 STABLE EQUITY LONGSHORT FUND BI EUR dei costi e delle penalità in caso di riscatto anticipato, l'orizzonte temporale di investimento consigliato all'Investitore-contraente risulta pari a 20 anni.

8. PROFILO DI RISCHIO DELL'OICR NORDEA-1 STABLE EQUITY LONGSHORT FUND BI EUR

d)	Grado di rischio	Il grado di rischio connesso all'investimento nell'OICR è medio-alto. Il grado di rischio è un indicatore qualitativo della rischiosità complessiva del fondo. Può assumere valori in una scala crescente: basso, medio-basso, medio, medio-alto, alto, molto-alto. A ciascuna classe corrispondono apposite misure di rischio di carattere quantitativo basate sulla volatilità dei rendimenti del fondo.
----	------------------	--

9. POLITICA DI INVESTIMENTO E RISCHI SPECIFICI DELL'OICR NORDEA-1 STABLE EQUITY LONGSHORT FUND BI EUR

e)	Categoria dell'OICR	Azionari globali
f.1)	Principali tipologie di strumenti finanziari e valuta di denominazione	L'OICR investirà principalmente in azioni e titoli collegati ad azioni emessi da società di tutto il mondo e in maniera significativa in obbligazioni, warrant su obbligazioni e altri strumenti debitori denominati in diverse valute ed emessi da mutuatari nazionali o esteri. Il Comparto può investire in maniera residuale il proprio patrimonio complessivo in ETF aperti. Inoltre il Comparto potrà detenere, a titolo accessorio, attività liquide in tutte le valute in cui sono effettuati gli investimenti, così come nella valuta della/e rispettiva/e Classe/i e/o Sottoclasse/i. Poiché il Comparto si avvarrà della leva finanziaria, il valore di mercato dei titoli, delle valute e di altri strumenti sottostanti nel portafoglio di attività e Derivati del Comparto potrà eccedere il valore patrimoniale netto del Comparto stesso. Le tecniche di leva finanziaria possono esacerbare il rischio di un andamento pregiudizievole del mercato o di insuccesso delle strategie d'investimento. Valuta di denominazione degli strumenti finanziari: principalmente dollari statunitensi.
f.2)	Aree geografiche/mercati di riferimento	Globale
f.3)	Categorie di emittenti	Tutte le categorie di emittenti
f.4)	Specifici fattori di rischio ove rilevanti	Non vi sono specifici fattori di rischio.
f.5)	Operazioni in strumenti derivati	E' consentito l'uso di strumenti derivati nell'ambito della strategia di investimento, con finalità di copertura o allo scopo di applicare tecniche di efficiente gestione del portafoglio.
g)	Tecnica di gestione	Il fondo investe in titoli azionari long/short con l'idea di essere neutrale rispetto al mercato (c.d. market neutral) per offrire rendimenti correlati con quelli offerti dai titoli considerati "sicuri", quali i titoli di Stato, ma senza rischi di tasso di interesse. Il processo di monitoraggio dei rischi è il punto di partenza per la selezione dei titoli azionari in portafoglio. Il processo si concentra sul rischio assoluto,

		<p>il monitoraggio dei rischi identifica il livello di rischio di ciascun titolo senza porre enfasi alcuna sul rischio relativo rispetto ad un benchmark (tracking error).</p> <p>Il processo di monitoraggio dei rischi dei titoli azionari in portafoglio valuta i cambiamenti in nove fattori fondamentali di mercato tra cui variabilità degli utili, il livello dei CDS, volatilità implicita e attuale del titolo, revisioni degli utili, ecc per diversi periodi di tempo.</p> <p>I titoli che mostrano variazioni significative del punteggio di rischio complessivo vengono controllate per verificare che il titolo soddisfi ancora i meriti di investimento.</p> <p>La revisione del rischio di portafoglio è effettuata su base giornaliera.</p>
h)	Tecniche di gestione dei rischi	<p>Il fondo utilizza tecniche di gestione dei rischi di portafoglio in relazione agli obiettivi e alla politica di investimento prefissata.</p> <p>Per la descrizione di tali tecniche si rinvia alla Parte III, Sez. B) del Prospetto d'offerta.</p>
i)	Destinazione dei proventi	Accumulazione

10. GARANZIE DELL'INVESTIMENTO

La Società non offre alcuna garanzia di rimborso di capitale e/o di rendimento minimo dell'investimento finanziario, in caso di decesso e di riscatto e durante la vigenza del contratto.

L'Investitore-contraente assume il rischio connesso all'andamento negativo del valore delle quote di ciascun OICR collegato al contratto; pertanto, per effetto dei rischi finanziari dell'investimento, vi è la possibilità che l'Investitore-contraente ottenga, al momento del rimborso (per riscatto o per decesso dell'Assicurato), un ammontare inferiore al capitale investito.

11. PARAMETRO DI RIFERIMENTO (C.D. BENCHMARK)

Date le caratteristiche della tipologia gestionale adottata, il benchmark non costituisce un parametro significativo; l'obiettivo della gestione è rappresentato dalla volatilità sottesa al grado di rischio che è compresa tra il 6% ed il 10%.

Denominazione OICR	MORGAN STANLEY INV F GLOBAL QUALITY FUND ZH EUR ACC
--------------------	--

a)	Codice della proposta di investimento finanziario	AzionariGlobali09
b)	Codice ISIN al portatore dell'OICR	LU0955011761
c)	Denominazione del gestore dell'OICR	Morgan Stanley Investment Management (ACD) Limited
	sede legale del gestore	25 Cabot Square Canary Wharf Londra E14 4QA
	la nazionalità del gestore	Inglese
	Gruppo di appartenenza del gestore	Morgan Stanley
d)	Finalità	<p>L'OICR mira a generare rendimenti di lungo termine investendo prevalentemente in azioni di società dei mercati sviluppati.</p> <p>La strategia si serve di un processo di selezione bottom-up per individuare le migliori società caratterizzate da un'elevata redditività del capitale investito su tutto il ciclo economico, prevalentemente in virtù di posizioni di mercato dominanti e punta ad acquistare tali titoli a valutazioni convenienti rispetto ai flussi di cassa in base all'analisi fondamentale. Questo approccio genera un portafoglio concentrato che si prefigge di generare rendimenti assoluti di lungo termine interessanti con una volatilità inferiore alla media di mercato.</p>

6. TIPOLOGIA DI GESTIONE DELL'OICR

a)	Tipologia e stile di gestione	
----	-------------------------------	--

	dell'OICR		a1) Tipologia di gestione	A benchmark
			a2) Stile di gestione	Attivo
b)	Obiettivo della gestione	Data la tipologia o lo stile adottati, la gestione si propone di sovraperformare il parametro di riferimento (c.d. benchmark). Parametro di riferimento (c.d. benchmark) cui è legata la politica di investimento dell'OICR: MSCI World Index		
c)	Valuta di denominazione	EUR (euro)		

7. ORIZZONTE TEMPORALE D'INVESTIMENTO CONSIGLIATO

In funzione delle caratteristiche dell'OICR MORGAN STANLEY INV F GLOBAL QUALITY FUND ZH EUR ACC, dei costi e delle penalità in caso di riscatto anticipato, l'orizzonte temporale di investimento consigliato all'Investitore-contrante risulta pari a 20 anni.

8. PROFILO DI RISCHIO DELL'OICR MORGAN STANLEY INV F GLOBAL QUALITY FUND ZH EUR ACC

d)	Grado di rischio	Il grado di rischio connesso all'investimento nell'OICR è medio-alto. Il grado di rischio è un indicatore qualitativo della rischiosità complessiva dell'OICR. Può assumere valori in una scala crescente: basso, medio-basso, medio, medio-alto, alto, molto-alto. A ciascuna classe corrispondono apposite misure di rischio di carattere quantitativo basate sulla volatilità dei rendimenti dell'OICR.
e)	Grado di scostamento dal benchmark	La gestione attiva dell'OICR potrebbe comportare contenuti scostamenti rispetto all'andamento del benchmark, investendo anche in strumenti finanziari non presenti nell'indice o presenti in proporzione diverse. Lo scostamento dal benchmark è un indicatore che qualifica il contributo delle scelte di gestione alla rischiosità complessiva dell'OICR rispetto alla fonte di rischio esogena derivante dall'evoluzione del benchmark. L'indicatore può assumere valori qualitativi crescenti in base alla seguente scala: contenuto, significativo, rilevante.

9. POLITICA DI INVESTIMENTO E RISCHI SPECIFICI DELL'OICR MORGAN STANLEY INV F GLOBAL QUALITY FUND ZH EUR ACC

f)	Categoria dell'OICR	Azionari globali
g.1)	Principali tipologie di strumenti finanziari e valuta di denominazione	Il Comparto investe prevalentemente in titoli azionari quotati. La valuta di denominazione è prevalentemente l'euro.
g.2)	Aree geografiche/mercati di riferimento	Globale
g.3)	Categorie di emittenti	Principalmente societari
g.4)	Specifici fattori di rischio ove rilevanti	L'OICR investe in strumenti finanziari di emittenti dei cc.dd. Paesi emergenti.
g.5)	Operazioni in strumenti derivati	L'OICR non effettua operazioni in strumenti finanziari derivati.
h)	Tecnica di gestione	Si adotta una metodologia d'investimento rigorosa basata su un'accurata analisi fondamentale e su un processo di selezione dei titoli di tipo bottom-up, dove le ponderazioni di settori, segmenti e titoli dipendono dal giudizio elaborato sulle caratteristiche qualitative e valutative di ogni azione. Per l'universo d'investimento si opera una ricerca quantitativa: il processo di selezione seguito individua le società che presentano i parametri finanziari che il team ritiene tipici delle aziende di qualità superiore. Per la selezione dei titoli si opera una ricerca qualitativa: ogni potenziale investimento viene valutato in base alle caratteristiche qualitative sopra descritte, con particolare attenzione ai seguenti fattori:

		<ul style="list-style-type: none"> • qualità e solidità del modello industriale • stabilità finanziaria complessiva • posizionamento settoriale • qualità del management
i)	Tecniche di gestione dei rischi	<p>L'OICR utilizza tecniche di gestione dei rischi di portafoglio in relazione agli obiettivi e alla politica di investimento prefissata.</p> <p>Per la descrizione di tali tecniche si rinvia alla Sez. B), Parte III del Prospetto d'offerta.</p>
j)	Destinazione dei proventi	Accumulazione

10. GARANZIE DELL'INVESTIMENTO

La Società non offre alcuna garanzia di rimborso del capitale e/o di rendimento minimo dell'investimento finanziario, in caso di decesso e di riscatto e durante la vigenza del contratto.

L'Investitore-contraente assume il rischio connesso all'andamento negativo del valore delle quote di ciascun OICR collegato al contratto; pertanto, per effetto dei rischi finanziari dell'investimento, vi è la possibilità che l'Investitore-contraente ottenga, al momento del rimborso (per riscatto o per decesso dell'Assicurato), un ammontare inferiore al capitale investito.

11. PARAMETRO DI RIFERIMENTO (C.D. BENCHMARK)

Il parametro di riferimento è MSCI World Index.

12. RAPPRESENTAZIONE SINTETICA DEI COSTI

La rappresentazione sintetica dei costi, di seguito riportata, relativa alla **Combinazione Azionari globali 09**, si riferisce alla modalità di versamento del premio in unica soluzione di cui al punto 5.3., par. 5. della presente Sez. B).

La seguente tabella illustra l'incidenza dei costi sull'investimento finanziario riferita sia al momento della sottoscrizione sia all'orizzonte temporale d'investimento consigliato. Con riferimento al momento della sottoscrizione, il premio versato al netto dei costi delle coperture assicurative, dei rischi demografici e delle spese di emissione previste dal contratto, rappresenta il capitale nominale; quest'ultima grandezza al netto dei costi di caricamento e di altri costi iniziali rappresenta il Capitale Investito.

Combinazione Azionari globali 09		Momento della sottoscrizione	Orizzonte temporale d'investimento consigliato (valori su base annua)
VOCI DI COSTO			
A	Costi di Caricamento	0,00%	0,00%
B	Spese di Gestione (*)		4,48%
C	Costi delle Garanzie e/o immunizzazione	0,00%	0,00%
D	Altri costi contestuali al versamento	0,00%	0,00%
E	Altri costi successivi al versamento		0,00%
F	Bonus, premi e riconoscimenti di quote	0,00%	0,00%
G	Costi delle Coperture Assicurative (**)		0,12%
H	Spese di emissione	0,00%	0,00%
COMPONENTI DELL'INVESTIMENTO FINANZIARIO			
I	Premio versato	100,00%	
L=I-(G+H)	Capitale Nominale	100,00%	
M=L-(A+C+D-F)	Capitale Investito	100,00%	

(*) Il dato esposto si ottiene sommando alle Spese di gestione di cui al successivo punto 18.1.3, Sez. C), al netto dei Costi delle coperture assicurative di cui al successivo punto 18.1.4, Sez. C) e degli eventuali rimborsi commissionali riconosciuti, gli Oneri di gestione più elevati, fra quelli riportati nella tabella del successivo par. 18.2, Sez.C) per ciascuno degli OICR che costituiscono la Combinazione Azionari globali 09.

Il prelievo delle Spese di gestione di cui al successivo punto 18.1.3, Sez. C), avviene mediante riduzione del numero di quote assegnate al contratto.

(**) I costi delle coperture assicurative sono finanziati mediante prelievo dalle spese di gestione.

Avvertenza: La tabella dell'investimento finanziario rappresenta un'esemplificazione realizzata con riferimento ai soli costi la cui applicazione non è subordinata ad alcuna condizione. Per un'illustrazione completa di tutti i costi applicati si rinvia alla Sez. C).

B.1.1) INFORMAZIONI SULL'INVESTIMENTO FINANZIARIO – Proposta di investimento finanziario denominata: Azionari Nord America 08

Denominazione OICR		FRANKLIN US EQUITY "I"
a)	Codice della proposta di investimento finanziario	AzionariNordAmerica08
b)	Codice ISIN al portatore dell'OICR	LU0181995647
c)	Denominazione del gestore dell'OICR	Franklin Advisers inc
	Sede legale del gestore	One Franklin Parkway San Mateo ca 944031906 USA
	Nazionalità del gestore	Statunitense
	Eventuale gruppo di appartenenza del gestore	Franklin Resources INC, One Franklin Parkway San Mateo Ca 94403 1906 Usa
d)	Finalità	Crescita del capitale nel lungo termine.

6. TIPOLOGIA DI GESTIONE DELL'OICR

a)	Tipologia e stile di gestione dell'OICR	a1)	Tipologia di gestione	A benchmark
		a2)	Stile di gestione	Attivo
b)	Obiettivo della gestione	L'OICR mira alla crescita del capitale a lungo termine investendo in azioni statunitensi		
c)	Valuta di denominazione	USD (dollaro statunitense)		

7. ORIZZONTE TEMPORALE D'INVESTIMENTO CONSIGLIATO

In funzione delle caratteristiche dell'OICR FRANKLIN US EQUITY "I", dei costi e delle penalità in caso di riscatto anticipato, l'orizzonte temporale di investimento consigliato all'Investitore-contraente risulta pari a 20 anni.

8. PROFILO DI RISCHIO DELL'OICR FRANKLIN US EQUITY "I"

d)	Grado di rischio	Il grado di rischio connesso all'investimento nell'OICR è alto. Il grado di rischio è un indicatore qualitativo della rischiosità complessiva dell'OICR. Può assumere valori in una scala crescente: basso, medio-basso, medio, medio-alto, alto, molto-alto. A ciascuna classe corrispondono apposite misure di rischio di carattere quantitativo basate sulla volatilità dei rendimenti dell'OICR.
e)	Grado di scostamento dal benchmark	La gestione attiva dell'OICR potrebbe comportare contenuti scostamenti rispetto all'andamento del benchmark, investendo anche in strumenti finanziari non presenti nell'indice o presenti in proporzione diverse. Lo scostamento dal benchmark è un indicatore che qualifica il contributo delle scelte di gestione alla rischiosità complessiva dell'OICR rispetto alla fonte di rischio esogena derivante dall'evoluzione del benchmark. L'indicatore può assumere valori qualitativi crescenti in base alla seguente scala: contenuto, significativo, rilevante.

9. POLITICA DI INVESTIMENTO E RISCHI SPECIFICI DELL'OICR FRANKLIN US EQUITY "I"

f)	Categoria dell'OICR	Azionari nord america
g.1)	Principali tipologie di strumenti finanziari e valuta di denominazione	L'OICR investirà principalmente in azioni statunitensi, in titoli convertibili in azioni ordinarie, ed in American Depositary Receipts e American Depositary. Il Gestore di Portafoglio potrà investire il patrimonio netto dell'OICR solo residualmente in titoli obbligazionari che non abbiano un rating di qualità investment grade. Si rinvia alla voce "Rilevanza degli investimenti" del Glossario per l'esplicitazione della scala qualitativa.

g.2)	Aree geografiche/mercati di riferimento	Azioni statunitensi.
g.3)	Categorie di emittenti	Azionaria
g.4)	Specifici fattori di rischio ove rilevanti	Rischio azionario.
g.5)	Operazioni in strumenti derivati	Le operazioni in strumenti derivati sono limitate e finalizzate alla gestione della liquidità e all'ottimizzazione del portafoglio.
h)	Tecnica di gestione	L'OICR applica una tecnica di gestione "Value" puntando ad una crescita del capitale nel lungo termine, e di conseguenza investendo in titoli che hanno un potenziale di crescita a 5 anni, ma che non godono dell'apprezzamento dei mercati al momento della selezione in portafoglio (titoli sottovalutati).
i)	Tecniche di gestione dei rischi	L'OICR utilizza tecniche di gestione dei rischi di portafoglio in relazione agli obiettivi e alla politica di investimento prefissata. Per la descrizione di tali tecniche si rinvia alla Sez. B), Parte III del Prospetto d'offerta.
j)	Destinazione dei proventi	Accumulazione

10. GARANZIE DELL'INVESTIMENTO

La Società non offre alcuna garanzia di rimborso del capitale e/o di rendimento minimo dell'investimento finanziario, in caso di decesso e di riscatto e durante la vigenza del contratto.

L'Investitore-contraente assume il rischio connesso all'andamento negativo del valore delle quote di ciascun OICR collegato al contratto; pertanto, per effetto dei rischi finanziari dell'investimento, vi è la possibilità che l'Investitore-contraente ottenga, al momento del rimborso (per riscatto o per decesso dell'Assicurato), un ammontare inferiore al capitale investito.

11. PARAMETRO DI RIFERIMENTO (C.D. BENCHMARK)

Il parametro di riferimento è costituito dall'indice S&P 500 TR.

Denominazione OICR		PERKINS US STRATEGIC VALUE "I" ACC
a)	Codice della proposta di investimento finanziario	AzionariNordAmerica08
b)	Codice ISIN al portatore dell'OICR	IE00B2B35V72
c)	Denominazione del gestore dell'OICR	Perkins Investment Management LLC
	sede legale del gestore	311 S. Wacker Drive Suite 6000 Chicago, Illinois 60606
	la nazionalità del gestore	USA
	l'eventuale gruppo di appartenenza del gestore	Janus Capital Group
d)	Finalità	L'OICR si propone di realizzare un incremento del capitale a lungo termine, investendo essenzialmente in azioni ordinarie che abbiano la possibilità di apprezzare il capitale nel lungo periodo, con un'impostazione basata sul "valore," dando rilievo ad investimenti in aziende che Janus ritiene sottovalutate rispetto al loro valore intrinseco.

6. TIPOLOGIA DI GESTIONE DELL'OICR

a)	Tipologia e stile di gestione dell'OICR	a1)	Tipologia di gestione	A benchmark
		a2)	Stile di gestione	Attivo
b)	Obiettivo della gestione	Data la tipologia o lo stile adottati, la gestione si propone di sovraperformare il parametro di riferimento (c.d. benchmark)		

c)	Valuta di denominazione	EUR (euro)
----	-------------------------	------------

7. ORIZZONTE TEMPORALE D'INVESTIMENTO CONSIGLIATO

In funzione delle caratteristiche dell'OICR PERKINS US STRATEGIC VALUE "I" ACC, dei costi e delle penalità in caso di riscatto anticipato, l'orizzonte temporale di investimento consigliato all'Investitore-contraente risulta pari a 20 anni.

8. PROFILO DI RISCHIO DELL'OICR PERKINS US STRATEGIC VALUE "I" ACC

d)	Grado di rischio	<p>Il grado di rischio connesso all'investimento nell'OICR è medio-alto.</p> <p>Il grado di rischio è un indicatore qualitativo della rischiosità complessiva dell'OICR. Può assumere valori in una scala crescente: basso, medio-basso, medio, medio-alto, alto, molto-alto. A ciascuna classe corrispondono apposite misure di rischio di carattere quantitativo basate sulla volatilità dei rendimenti dell'OICR.</p>
e)	Grado di scostamento dal benchmark	<p>La gestione attiva dell'OICR potrebbe comportare rilevanti scostamenti rispetto all'andamento del benchmark, investendo anche in strumenti finanziari non presenti nell'indice o presenti in proporzione diverse.</p> <p>Lo scostamento dal benchmark è un indicatore che qualifica il contributo delle scelte di gestione alla rischiosità complessiva dell'OICR rispetto alla fonte di rischio esogena derivante dall'evoluzione del benchmark. L'indicatore può assumere valori qualitativi crescenti in base alla seguente scala: contenuto, significativo, rilevante.</p>

9. POLITICA DI INVESTIMENTO E RISCHI SPECIFICI DELL'OICR PERKINS US STRATEGIC VALUE "I" ACC

f)	Categoria dell'OICR	Azionario nord america
g.1)	Principali tipologie di strumenti finanziari e valuta di denominazione	Gli investimenti sono rappresentati in via principale da azioni USA e in via residuale da azioni non USA e altre attività.
g.2)	Aree geografiche/mercati di riferimento	USA
g.3)	Categorie di emittenti	Emittenti corporate
g.4)	Specifici fattori di rischio ove rilevanti	<p>L'OICR risente genericamente del rischio azionario.</p> <p>Non può essere investito più del 10% del valore patrimoniale netto dell'OICR in titoli negoziati in Mercati Emergenti, mentre l'importo complessivo dell'OICR che può essere investito in titoli negoziati nei Mercati Emergenti corrisponde al 20% del valore patrimoniale netto dell'OICR.</p>
g.5)	Operazioni in strumenti derivati	L'OICR potrà adottare tecniche e strumenti di investimento, quali la negoziazione in future, opzioni e swap e in altri strumenti finanziari derivati ai fini dell'investimento, entro il limite massimo del 10% del suo valore patrimoniale netto ed in conformità alle condizioni ed entro i limiti stabiliti di volta in volta dall'Autorità di Vigilanza.
h)	Tecnica di gestione	La selezione dei titoli azionari è guidata dal potenziale di crescita a lungo termine e dalla capacità delle società emittenti di generare utili operativi e valutazioni attrattive. In particolare il gestore farà riferimento a tecniche di gestione "value", ovvero considererà interessanti investimenti in azioni capaci di generare valore nel lungo termine.
i)	Tecniche di gestione dei rischi	<p>L'OICR utilizza tecniche di gestione dei rischi di portafoglio in relazione agli obiettivi e alla politica di investimento prefissata.</p> <p>Per la descrizione di tali tecniche si rinvia alla Sez. B), Parte III del Prospetto d'offerta.</p>
j)	Destinazione dei proventi	Accumulazione

10. GARANZIE DELL'INVESTIMENTO

La Società non offre alcuna garanzia di rimborso del capitale e/o di rendimento minimo dell'investimento finanziario, in caso di decesso e di riscatto e durante la vigenza del contratto.

L'Investitore-contraente assume il rischio connesso all'andamento negativo del valore delle quote di ciascun OICR collegato al contratto; pertanto, per effetto dei rischi finanziari dell'investimento, vi è la possibilità che l'Investitore-contraente ottenga, al momento del rimborso (per riscatto o per decesso dell'Assicurato), un ammontare inferiore al capitale investito.

11. PARAMETRO DI RIFERIMENTO (C.D. BENCHMARK)

Il parametro di riferimento (c.d. benchmark) è costituito dall'indice Russell 3000 Value. Questo è un indice pesato secondo la capitalizzazione di mercato che monitora la performance di azioni statunitensi nel segmento value. Ribilanciamento giornaliero, cedole/dividendi reinvestiti, valuta in USD non coperta.

Denominazione OICR	BLACKROCK GLOBAL FUNDS - US FLEXIBLE EQUITY - USD D2
--------------------	---

a)	Codice della proposta di investimento finanziario	AzionariNordAmerica08
b)	Codice ISIN al portatore dell'OICR	LU0252969232
c)	Denominazione del gestore dell'OICR	BlackRock Investment Management
	sede legale del gestore	800Scudders Mill Road Plainsboro NJ08536 Plainsboro
	la nazionalità del gestore	Statunitense
	l'eventuale gruppo di appartenenza del gestore	BlackRock Investment Management
d)	Finalità	L'OICR si propone di massimizzare il rendimento

6. TIPOLOGIA DI GESTIONE DELL'OICR

a)	Tipologia e stile di gestione dell'OICR	a1)	Tipologia di gestione	A benchmark
		a2)	Stile di gestione	Attivo
b)	Obiettivo della gestione	Data la tipologia o lo stile adottati, la gestione si propone di sovraperformare il parametro di riferimento (c.d. benchmark). Parametro di riferimento (c.d. benchmark) cui è legata la politica di investimento dell'OICR: Russell 1000 Index Total Return (Ticker Bloomberg: RU10INTR Index)		
c)	Valuta di denominazione	USD (dollaro statunitense)		

7. ORIZZONTE TEMPORALE D'INVESTIMENTO CONSIGLIATO

In funzione delle caratteristiche dell'OICR BLACKROCK GLOBAL FUNDS - US FLEXIBLE EQUITY - USD D2, dei costi e delle penalità in caso di riscatto anticipato, l'orizzonte temporale di investimento consigliato all'Investitore-contraente risulta pari a 20 anni.

8. PROFILO DI RISCHIO DELL'OICR BLACKROCK GLOBAL FUNDS - US FLEXIBLE EQUITY - USD D2

d)	Grado di rischio	Il grado di rischio connesso all'investimento nell'OICR è alto. Il grado di rischio è un indicatore qualitativo della rischiosità complessiva dell'OICR. Può assumere valori in una scala crescente: basso, medio-basso, medio, medio-alto, alto, molto-alto. A ciascuna classe corrispondono apposite misure di rischio di carattere quantitativo basate sulla volatilità dei rendimenti dell'OICR.
e)	Grado di scostamento dal	La gestione attiva dell'OICR potrebbe comportare contenuti scostamenti

benchmark	<p>rispetto all'andamento del benchmark, investendo anche in strumenti finanziari non presenti nell'indice o presenti in proporzione diverse.</p> <p>Lo scostamento dal benchmark è un indicatore che qualifica il contributo delle scelte di gestione alla rischiosità complessiva dell'OICR rispetto alla fonte di rischio esogena derivante dall'evoluzione del benchmark. L'indicatore può assumere valori qualitativi crescenti in base alla seguente scala: contenuto, significativo, rilevante.</p>
-----------	--

9. POLITICA DI INVESTIMENTO E RISCHI SPECIFICI DELL'OICR BLACKROCK GLOBAL FUNDS - US FLEXIBLE EQUITY - USD D2

f)	Categoria dell'OICR	Azionari Nord America
g.1)	Principali tipologie di strumenti finanziari e valuta di denominazione	Investimenti in depositi bancari secondo limitazioni previsti dalla normativa Ucits.
g.2)	Aree geografiche/mercati di riferimento	Mercati azionari USA
g.3)	Categorie di emittenti	Azionaria
g.4)	Specifici fattori di rischio ove rilevanti	Il comparto persegue determinate strategie di investimento finalizzate a produrre reddito. Se da una parte ciò consente di aumentare la quantità di utile da distribuire, può, dall'altra, provocare una riduzione del capitale e del potenziale di crescita del capitale nel lungo periodo. I comparti possono essere esposti a rischi esterni al loro controllo, ad esempio: rischi di natura legale su investimenti in paesi dalle leggi non chiare e in continua variazione, o per l'assenza di rimedi stabiliti o efficaci ai fini del risarcimento del danno; rischio di atti terroristici; rischio che siano in vigore o vengano imposte sanzioni economiche o diplomatiche su alcuni stati o che vengano avviate operazioni militari. L'effetto di tali eventi non è chiaro, ma potrebbe avere una sostanziale incidenza sulle condizioni economiche generali e sulla liquidità del mercato. Le autorità di regolamentazione e le organizzazioni con autoregolamentazione, e le borse valori sono autorizzate ad adottare misure straordinarie nell'eventualità di emergenze di mercato. L'effetto di eventuali misure normative future sulla società di gestione potrebbe essere sostanziale e sfavorevole.
g.5)	Operazioni in strumenti derivati	Copertura del rischio valutario e efficienza nella gestione del portafoglio.
h)	Tecnica di gestione	La combinazione di modello quantitativo e ricerca fondamentale utilizzata dal team di gestione si basa sull'utilizzo di fattori di valutazione e crescita/momentum per una selezione dei titoli azionari americani a larga capitalizzazione con un approccio bottom up ed una costruzione di portafoglio disciplinata, integrata con controlli del rischio efficaci.
i)	Tecniche di gestione dei rischi	<p>Il sistema di controllo del rischio dell'OICR è un sistema analitico sviluppato internamente.</p> <p>Durante il 2007 tutti i portafogli della Sicav sono migrati nel sistema Aladdin®.</p> <p>Questo sistema integra l'analisi delle posizioni obbligazionarie e azionarie con una piattaforma sofisticata di trading che supporta tutta la procedura degli investimenti dall'imputazione del trade alla compliance, passando per l'amministrazione dell'operazione al reporting finale.</p> <p>Tutte le informazioni che includono le operazioni, le posizioni, le misure di rischio, i prezzi, i dati specifici della sicurezza e le linee guida dei mandati sono mantenute in un sistema centrale.</p> <p>L'uso del sistema come singolo database elimina automaticamente le informazioni ridondanti, favorisce l'integrità dei dati e riduce significativamente i rischi operativi e di compliance, aumentando anche la leva operativa in generale, in modo coerente tra le varie attività.</p> <p>E' inclusa nel sistema una suite completa di risk management reports prodotti</p>

		giornalmente. I reports giornalieri includono tra gli altri: <ul style="list-style-type: none"> • Tutte le posizioni di portafoglio incluse le scommesse principali verso l'indice • Il confronto tra i pesi dei settori e dei singoli titoli verso il benchmark • Il confronto tra le caratteristiche del portafoglio e il suo benchmark • La determinazione ex-ante del tracking error per ogni portafoglio.
j)	Destinazione dei proventi	Accumulazione

10. GARANZIE DELL'INVESTIMENTO

La Società non offre alcuna garanzia di rimborso del capitale e/o di rendimento minimo dell'investimento finanziario, in caso di decesso e di riscatto e durante la vigenza del contratto.

L'Investitore-contraente assume il rischio connesso all'andamento negativo del valore delle quote di ciascun OICR collegato al contratto; pertanto, per effetto dei rischi finanziari dell'investimento, vi è la possibilità che l'Investitore-contraente ottenga, al momento del rimborso (per riscatto o per decesso dell'Assicurato), un ammontare inferiore al capitale investito.

11. PARAMETRO DI RIFERIMENTO (C.D. BENCHMARK)

Il parametro di riferimento è l'indice Russel 1000.

Russell 1000 Index Total Return (Ticker Bloomberg: RU10INTR Index) comprende i 1000 maggiori titoli per capitalizzazione quotati compresi nel Russell 3000. Rappresenta l'universo dal quale tipicamente selezionano titoli i gestori più attivi.

Denominazione OICR	FRANKLIN TEMPLETON INVESTMENT FUNDS - FRANKLIN U.S. OPPORTUNITIES FUND
--------------------	---

a)	Codice della proposta di investimento finanziario	AzionariNordAmerica08
b)	Codice ISIN al portatore dell'OICR	LU0195948665
c)	Denominazione del gestore dell'OICR	Franklin Advisers, Inc.
	sede legale del gestore	Franklin Advisers, Inc. (San Mateo, CA, USA).- 1 Franklin Pkwy San Mateo, CA 94403-1906, Stati Uniti
	la nazionalità del gestore	Statunitense
d)	Finalità	Il Fondo si prefigge di raggiungere l'apprezzamento del capitale, investendo principalmente in titoli azionari di aziende USA.

6. TIPOLOGIA DI GESTIONE DELL'OICR

a)	Tipologia e stile di gestione dell'OICR	a1)	Tipologia di gestione	A benchmark
		a2)	Stile di gestione	Attivo
b)	Obiettivo della gestione	Data la tipologia o lo stile adottati, la gestione si propone di sovraperformare il parametro di riferimento (c.d. benchmark). Parametro di riferimento (c.d. benchmark) cui è legata la politica di investimento dell'OICR: Russell 3000 Growth Index		
c)	Valuta di denominazione	USD (dollaro statunitense)		

7. ORIZZONTE TEMPORALE D'INVESTIMENTO CONSIGLIATO

In funzione delle caratteristiche dell'OICR FRANKLIN TEMPLETON INVESTMENT FUNDS - FRANKLIN U.S. OPPORTUNITIES FUND, dei costi e delle penalità in caso di riscatto anticipato, l'orizzonte temporale di investimento consigliato all'Investitore-contraente risulta pari a 20 anni.

8. PROFILO DI RISCHIO DELL'OICR FRANKLIN TEMPLETON INVESTMENT FUNDS - FRANKLIN U.S. OPPORTUNITIES FUND

d)	Grado di rischio	Il grado di rischio connesso all'investimento nell'OICR è alto. Il grado di rischio è un indicatore qualitativo della rischiosità complessiva dell'OICR. Può assumere valori in una scala crescente: basso, medio-basso, medio, medio-alto, alto, molto-alto. A ciascuna classe corrispondono apposite misure di rischio di carattere quantitativo basate sulla volatilità dei rendimenti dell'OICR.
e)	Grado di scostamento dal benchmark	La gestione attiva dell'OICR potrebbe comportare significativi scostamenti rispetto all'andamento del benchmark, investendo anche in strumenti finanziari non presenti nell'indice o presenti in proporzione diverse. Lo scostamento dal benchmark è un indicatore che qualifica il contributo delle scelte di gestione alla rischiosità complessiva dell'OICR rispetto alla fonte di rischio esogena derivante dall'evoluzione del benchmark. L'indicatore può assumere valori qualitativi crescenti in base alla seguente scala: contenuto, significativo, rilevante.

9. POLITICA DI INVESTIMENTO E RISCHI SPECIFICI DELL'OICR FRANKLIN TEMPLETON INVESTMENT FUNDS - FRANKLIN U.S. OPPORTUNITIES FUND

f)	Categoria dell'OICR	Azionari Nord America
g.1)	Principali tipologie di strumenti finanziari e valuta di denominazione	Il fondo fornisce esposizione al mercato azionario e copre titoli di aziende con una strategia flessibile di capitalizzazione di mercato; non vi sono direttive di capitalizzazione minima o massima. Le aziende in cui investe il fondo sono di piccola, media e grossa capitalizzazione, hanno un forte potenziale di crescita, appartengono ad un'ampia gamma di settori che hanno un eccezionale potenziale di crescita. La valuta di denominazione principale è il dollaro statunitense.
g.2)	Aree geografiche/mercati di riferimento	Il comparto investe principalmente in azioni USA.
g.3)	Categorie di emittenti	Emittenti Societari
g.4)	Specifici fattori di rischio ove rilevanti	<ul style="list-style-type: none"> • Rischio di copertura di classi di azioni • Rischio della controparte • Rischio azionario • Rischio delle azioni "growth" • Rischio di liquidità • Rischio di mercato • Rischio PMI • Rischio di warrant
g.5)	Operazioni in strumenti derivati	Possibilità di operazioni in strumenti finanziari derivati bassa, ai fini della gestione della liquidità e con l'obiettivo di ottimizzare il portafoglio
h)	Tecnica di gestione	La composizione del portafoglio e i pesi settoriali sono il risultato di un processo bottom-up di selezione dei titoli e sono costruiti entro politiche di diversificazione ben definite. Il processo di selezione dei titoli non esclude alcun settore.
i)	Tecniche di gestione dei rischi	L'OICR utilizza tecniche di gestione dei rischi di portafoglio in relazione agli obiettivi e alla politica di investimento prefissata. Per la descrizione di tali tecniche si rinvia alla Sez. B), Parte III del Prospetto d'offerta.
j)	Destinazione dei proventi	Accumulazione

10. GARANZIE DELL'INVESTIMENTO

La Società non offre alcuna garanzia di rimborso del capitale e/o di rendimento minimo dell'investimento finanziario, in caso di decesso e di riscatto e durante la vigenza del contratto.

L'Investitore-contraente assume il rischio connesso all'andamento negativo del valore delle quote di ciascun OICR collegato al contratto; pertanto, per effetto dei rischi finanziari dell'investimento, vi è la possibilità che l'Investitore-contraente ottenga, al momento del rimborso (per riscatto o per decesso dell'Assicurato), un ammontare inferiore al capitale investito.

11. PARAMETRO DI RIFERIMENTO (C.D. BENCHMARK)

Il parametro di riferimento è l'Indice Russell 3000 Growth Index. L'indice Russell 3000 Growth misura la performance del segmento con maggiore crescita dell'universo azionario USA. L'indice include le aziende con il più alto rapporto Price/Book Value e con più alte aspettative di crescita. L'indice è costruito con l'obiettivo di fornire una misura completa, imparziale dei mercati in crescita. L'indice viene rivisto annualmente per garantire l'eventuale inclusione di nuove azioni con un alto livello di crescita. Ticker: RU30GRTR.

Denominazione OICR	SCHRODER INTERNATIONAL SELECTION FUND - US SMALL&MID CAP EQUITY - USD C
--------------------	--

a)	Codice della proposta di investimento finanziario	AzionariNordAmerica08
b)	Codice ISIN al portatore dell'OICR	LU0205193807
c)	Denominazione del gestore dell'OICR	Schroder Investment Management Limited
	sede legale del gestore	31 Gresham Street London EC2V 7QA (UK)
	la nazionalità del gestore	Londinese
	L'eventuale gruppo di appartenenza del gestore	Schroder Plc
d)	Finalità	Il comparto mira ad offrire la crescita a lungo termine del capitale investendo principalmente in azioni di società statunitensi di medio-bassa capitalizzazione.

6. TIPOLOGIA DI GESTIONE DELL'OICR

a)	Tipologia e stile di gestione dell'OICR	a1)	Tipologia di gestione	A benchmark
		a2)	Stile di gestione	Attivo
b)	Obiettivo della gestione	Data la tipologia o lo stile adottati, la gestione si propone di sovraperformare il parametro di riferimento (c.d. benchmark). Parametro di riferimento (c.d. benchmark) cui è legata la politica di investimento dell'OICR: Russell 2500 TR Lagged.		
c)	Valuta di denominazione	USD (dollaro statunitense)		

7. ORIZZONTE TEMPORALE D'INVESTIMENTO CONSIGLIATO

In funzione delle caratteristiche dell'OICR SCHRODER INTERNATIONAL SELECTION FUND - US SMALL&MID CAP EQUITY - USD C, dei costi e delle penalità in caso di riscatto anticipato, l'orizzonte temporale di investimento consigliato all'Investitore-contraente risulta pari a 20 anni.

8. PROFILO DI RISCHIO DELL'OICR SCHRODER INTERNATIONAL SELECTION FUND - US SMALL&MID CAP EQUITY - USD C

d)	Grado di rischio	Il grado di rischio connesso all'investimento nell'OICR è alto Il grado di rischio è un indicatore qualitativo della rischiosità complessiva dell'OICR. Può assumere valori in una scala crescente: basso, medio-basso, medio, medio-alto, alto, molto-alto. A ciascuna classe corrispondono apposite misure di rischio di carattere quantitativo basate sulla volatilità dei rendimenti dell'OICR.
e)	Grado di scostamento dal benchmark	La gestione attiva dell'OICR potrebbe comportare contenuti scostamenti rispetto all'andamento del benchmark, investendo anche in strumenti finanziari non presenti nell'indice o presenti in proporzione diverse. Lo scostamento dal benchmark è un indicatore che qualifica il contributo delle scelte di gestione alla rischiosità complessiva dell'OICR rispetto alla fonte di rischio esogena derivante dall'evoluzione del benchmark. L'indicatore può assumere valori qualitativi crescenti in base alla seguente scala: contenuto, significativo, rilevante.

9. POLITICA DI INVESTIMENTO E RISCHI SPECIFICI DELL'OICR SCHRODER INTERNATIONAL SELECTION FUND - US SMALL&MID CAP EQUITY - USD C

f)	Categoria dell'OICR	Azionari Nord America.
g.1)	Principali tipologie di strumenti finanziari e valuta di denominazione	Azioni. Utilizzo dei derivati solo per efficienza di gestione.
g.2)	Aree geografiche/mercati di riferimento	USA.
g.3)	Categorie di emittenti	Societari.
g.4)	Specifici fattori di rischio ove rilevanti	Investimenti in titoli emessi da società a bassa capitalizzazione, investimenti in derivati.
g.5)	Operazioni in strumenti derivati	L'OICR può utilizzare derivati per copertura e per investimento in accordo al proprio profilo di rischio.
h)	Tecnica di gestione	Il processo decisionale che, a partire da un universo di 1400 titoli (costituito da aziende con capitalizzazione compresa fra 750 milioni – 7 miliardi di dollari USA), porta alla composizione del portafoglio finale, include visite periodiche presso le aziende, cui si aggiungono contatti con società di intermediazione finanziaria, potenziali fonti di nuove idee. Il portafoglio è diversificato per tipo di società: circa il 50-60% è investito in aziende in crescita la cui valutazione non rispecchia l'effettivo valore, il 20-50% in società che realizzano stabilmente buoni risultati ma che non vengono notate dal mercato e lo 0-20% in imprese che con ogni probabilità saranno interessate da un netto miglioramento. La combinazione dinamica di queste tre tipologie permette di ridurre la volatilità complessiva del portafoglio e di adottare un approccio difensivo nelle fasi di ribasso dei mercati.
i)	Tecniche di gestione dei rischi	Il team di gestione cerca aziende di qualità che abbiano un prezzo interessante, con la possibilità di conseguire una crescita eccezionale. Composizione del portafoglio: dal 70% al 90% azioni, con massima esposizione per titolo del 5% e minima dello 0,5%; cash dal 5% al 10%; esposizione settoriale più o meno 10% del benchmark.
j)	Destinazione dei proventi	Accumulazione.

10. GARANZIE DELL'INVESTIMENTO

La Società non offre alcuna garanzia di rimborso del capitale e/o di rendimento minimo dell'investimento finanziario, in caso di decesso e di riscatto e durante la vigenza del contratto.

L'Investitore-contraente assume il rischio connesso all'andamento negativo del valore delle quote di ciascun OICR collegato al contratto; pertanto, per effetto dei rischi finanziari dell'investimento, vi è la possibilità che l'Investitore-contraente ottenga, al momento del rimborso (per riscatto o per decesso dell'Assicurato), un ammontare inferiore al capitale investito.

11. PARAMETRO DI RIFERIMENTO (C.D. BENCHMARK)

Il parametro di riferimento è il Russell 2500 TR Lagged Index che misura le performance del segmento mid-cap dell'universo azionario americano, comunemente denominato cap Smid. Il Russell 2500 TR Lagged Index è un sottoinsieme del Russell 3000 Index. Esso comprende circa 2.500 titoli dei più piccoli sulla base di una combinazione della loro capitalizzazione di mercato e l'appartenenza ad un indice corrente. Il Russell 2500 TR Lagged Index è costruito per fornire un completo e imparziale riferimento al segmento mid-cap (Ticker Bloomberg : RU25INTR Index).

Denominazione OICR		LEGG MASON CLEARBRIDGE US AGGRESSIVE GROWTH FUND PR EUR ACC
a)	Codice della proposta di investimento finanziario	AzionariNordAmerica08
b)	Codice ISIN al portatore dell'OICR	IE00B241FD07
c)	Denominazione del gestore dell'OICR	LEGG MASON INVESTMENTS (EUROPE) LIMITED
	sede legale del gestore	201 Bishopsgate Londra EC2M 3AB Regno Unito
	la nazionalità del gestore	Inglese
	L'eventuale gruppo di appartenenza del gestore	Legg Mason Inc.
d)	Denominazione dell'eventuale soggetto cui è stata delegata la gestione dell'OICR	Clearbridge Investments LLC
	Sede legale dell'eventuale soggetto cui è stata delegata la gestione	620 Eighth Avenue New York 10018 (USA)
	Nazionalità dell'eventuale soggetto cui è stata delegata la gestione	Americana
e)	Finalità	Il Fondo punta alla crescita del capitale a lungo termine investendo in titoli azionari di società statunitensi di qualsiasi capitalizzazione di mercato che il Gestore degli investimenti ritiene comportino o possano comportare una crescita dei ricavi e/o della liquidità superiore alla media.

6. TIPOLOGIA DI GESTIONE DELL'OICR

a)	Tipologia e stile di gestione dell'OICR	a1)	Tipologia di gestione	A benchmark
		a2)	Stile di gestione	Attivo
b)	Obiettivo della gestione	Data la tipologia o lo stile adottati, la gestione si propone di sovraperformare il parametro di riferimento (c.d. benchmark). Parametro di riferimento (c.d. benchmark) cui è legata la politica di investimento dell'OICR: Russell 3000 Growth.		
c)	Valuta di denominazione	EURO		

7. ORIZZONTE TEMPORALE D'INVESTIMENTO CONSIGLIATO

In funzione delle caratteristiche dell'OICR LEGG MASON CLEARBRIDGE US AGGRESSIVE GROWTH FUND PR EUR ACC, dei costi e delle penalità in caso di riscatto anticipato, l'orizzonte temporale di investimento consigliato all'Investitore-contraente risulta pari a 20 anni.

8. PROFILO DI RISCHIO DELL'OICR LEGG MASON CLEARBRIDGE US AGGRESSIVE GROWTH FUND PR EUR ACC

d)	Grado di rischio	Il grado di rischio connesso all'investimento nell'OICR è alto Il grado di rischio è un indicatore qualitativo della rischiosità complessiva dell'OICR. Può assumere valori in una scala crescente: basso, medio-basso, medio, medio-alto, alto, molto-alto. A ciascuna classe corrispondono apposite misure di rischio di carattere quantitativo basate sulla volatilità dei rendimenti dell'OICR.
e)	Grado di scostamento dal benchmark	La gestione attiva dell'OICR potrebbe comportare contenuti scostamenti rispetto all'andamento del benchmark, investendo anche in strumenti finanziari non presenti nell'indice o presenti in proporzione diverse. Lo scostamento dal benchmark è un indicatore che qualifica il contributo delle scelte di gestione alla rischiosità complessiva dell'OICR rispetto alla fonte di rischio esogena derivante dall'evoluzione del benchmark. L'indicatore può assumere valori qualitativi crescenti in base alla seguente scala: contenuto, significativo, rilevante.

9. POLITICA DI INVESTIMENTO E RISCHI SPECIFICI DELL'OICR LEGG MASON CLEARBRIDGE US AGGRESSIVE GROWTH FUND PR EUR ACC

f)	Categoria dell'OICR	Azionari Nord America.
g.1)	Principali tipologie di strumenti finanziari e valuta di denominazione	Valuta di denominazione delle principali tipologie di strumenti finanziari: USD (dollari statunitensi). Il Comparto investe principalmente in azioni ordinarie di società statunitensi che sono quotate o scambiate nei Mercati Regolamentati negli Stati Uniti. Il Comparto può anche investire in maniera significativa il proprio Valore Patrimoniale Netto in titoli convertibili, azioni privilegiate, warrant, strumenti del Mercato Monetario e titoli garantiti da ipoteca o da attività, che sono quotati o scambiati nei Mercati Regolamentati negli Stati Uniti. Inoltre può investire in maniera contenuta il proprio Valore Patrimoniale Netto del Comparto in titoli di emittenti o società non statunitensi, compresi gli ADR (American Depository Receipts) e i GDR (Global Depository Receipts). È possibile investire in maniera residuale in warrant e quote o azioni di altri organismi di investimento collettivo nel significato di cui al Regolamento 68(1)(e) dei Regolamenti OICVM.
g.2)	Aree geografiche/mercati di riferimento	USA.
g.3)	Categorie di emittenti	Principalmente emittenti societari.
g.4)	Specifici fattori di rischio ove rilevanti	Investimenti in titoli emessi da società a bassa capitalizzazione, investimenti in strumenti finanziari di emittenti dei cc.dd. Paesi emergenti
g.5)	Operazioni in strumenti derivati	L'OICR può investire in strumenti derivati a fini di gestione efficiente del portafoglio.
h)	Tecnica di gestione	L'approccio per la definizione degli obiettivi d'investimento è bottom-up con particolare attenzione ad aziende con elevato potenziale di crescita e livello di debito non eccessivo. La selezione degli investimenti parte dall'analisi degli indicatori fondamentali di bilancio, arrivando a stimare un rapporto rischi rendimento. Gli investimenti vengono scelti in un'ottica di lungo periodo e quindi il fondo si caratterizza da basso "turnover". Non vengono applicate regole di vendita automatiche. I titoli in portafoglio hanno un costante monitoraggio del mantenimento delle caratteristiche per cui sono stati scelti.
i)	Tecniche di gestione dei rischi	Sono previste tecniche di gestione dei rischi. Per la descrizione di tali tecniche si rinvia alla Sez. B), Parte III del Prospetto d'offerta.
j)	Destinazione dei proventi	Accumulazione.

10. GARANZIE DELL'INVESTIMENTO

La Società non offre alcuna garanzia di rimborso del capitale e/o di rendimento minimo dell'investimento finanziario, in caso di decesso e di riscatto e durante la vigenza del contratto.

L'Investitore-contraente assume il rischio connesso all'andamento negativo del valore delle quote di ciascun OICR collegato al contratto; pertanto, per effetto dei rischi finanziari dell'investimento, vi è la possibilità che l'Investitore-contraente ottenga, al momento del rimborso (per riscatto o per decesso dell'Assicurato), un ammontare inferiore al capitale investito.

11. PARAMETRO DI RIFERIMENTO (C.D. BENCHMARK)

Il parametro di riferimento è Russell 3000 Growth.

Denominazione OICR	ALLIANCEBERNSTEIN-SELECT ABSOLUTE ALPHA - I EUR H
--------------------	--

a)	Codice della proposta di investimento finanziario	AzionariNordAmerica08
b)	Codice ISIN al portatore dell'OICR	LU0736560011
c)	Denominazione del gestore dell'OICR	AllianceBernstein LP
	sede legale del gestore	1345 Avenue of the Americas New York (USA)
	la nazionalità del gestore	Americana
	L'eventuale gruppo di appartenenza del gestore	AllianceBernstein
d)	Finalità	Obiettivo d'investimento del comparto è l'incremento del capitale a lungo termine. Il suo universo d'investimento è principalmente rappresentato da azioni statunitensi a capitalizzazione elevata e media, benché il Comparto investa in modo opportunistico in emittenti non statunitensi e in società a bassa capitalizzazione. Gli investimenti sono svincolati da stili o settori di riferimento. Il team di investimento specializzato applica l'analisi fondamentale approfondita e utilizza i dati macroeconomici al fine di individuare le opportunità d'investimento e i potenziali candidati short-sale.

6. TIPOLOGIA DI GESTIONE DELL'OICR

a)	Tipologia e stile di gestione dell'OICR	a1)	Tipologia di gestione	A benchmark
		a2)	Stile di gestione	Attivo
b)	Obiettivo della gestione	Data la tipologia o lo stile adottati, la gestione si propone di sovraperformare il parametro di riferimento (c.d. benchmark). Parametro di riferimento (c.d. benchmark) cui è legata la politica di investimento dell'OICR: S&P 500.		
c)	Valuta di denominazione	EURO		

7. ORIZZONTE TEMPORALE D'INVESTIMENTO CONSIGLIATO

In funzione delle caratteristiche dell'OICR ALLIANCEBERNSTEIN-SELECT ABSOLUTE ALPHA - I EUR H, dei costi e delle penalità in caso di riscatto anticipato, l'orizzonte temporale di investimento consigliato all'Investitore-contraente risulta pari a 20 anni.

8. PROFILO DI RISCHIO DELL'OICR ALLIANCEBERNSTEIN-SELECT ABSOLUTE ALPHA - I EUR H

d)	Grado di rischio	<p>Il grado di rischio connesso all'investimento nell'OICR è medio-alto</p> <p>Il grado di rischio è un indicatore qualitativo della rischiosità complessiva dell'OICR. Può assumere valori in una scala crescente: basso, medio-basso, medio, medio-alto, alto, molto-alto. A ciascuna classe corrispondono apposite misure di rischio di carattere quantitativo basate sulla volatilità dei rendimenti dell'OICR.</p>
e)	Grado di scostamento dal benchmark	<p>La gestione attiva dell'OICR potrebbe comportare rilevanti scostamenti rispetto all'andamento del benchmark, investendo anche in strumenti finanziari non presenti nell'indice o presenti in proporzione diverse.</p> <p>Lo scostamento dal benchmark è un indicatore che qualifica il contributo delle scelte di gestione alla rischiosità complessiva dell'OICR rispetto alla fonte di rischio esogena derivante dall'evoluzione del benchmark. L'indicatore può assumere valori qualitativi crescenti in base alla seguente scala: contenuto, significativo, rilevante.</p>

9. POLITICA DI INVESTIMENTO E RISCHI SPECIFICI DELL'OICR ALLIANCEBERNSTEIN-SELECT ABSOLUTE ALPHA - I EUR H

f)	Categoria dell'OICR	Azionari Nord America.
g.1)	Principali tipologie di strumenti finanziari e valuta di denominazione	<p>Valuta di denominazione delle principali tipologie di strumenti finanziari: USD (dollari statunitensi).</p> <p>Investimento principale in azioni, residuale in depositi bancari ed altre tipologie di titoli.</p> <p>Non ci sono attività finanziarie riconducibili allo stesso gruppo di appartenenza dell'impresa di assicurazione offerente.</p>
g.2)	Aree geografiche/mercati di riferimento	USA.
g.3)	Categorie di emittenti	Principalmente emittenti societari.
g.4)	Specifici fattori di rischio ove rilevanti	Investimenti in titoli emessi da società a bassa capitalizzazione, investimenti in titoli c.d. strutturati e investimenti in strumenti finanziari di emittenti dei cc.dd. Paesi emergenti.
g.5)	Operazioni in strumenti derivati	L'OICR può investire in strumenti derivati a fini di gestione efficiente del portafoglio.
h)	Tecnica di gestione	<p>Gli investimenti del Comparto presentano le seguenti caratteristiche:</p> <ul style="list-style-type: none"> • Potenziale di crescita degli utili su un orizzonte temporale di tre-cinque anni, team di gestione competenti e modelli di business comprensibili e trasparenti • Risalto ai fattori catalizzatori in grado di potenziare gli utili, quali le revisioni positive, dissipare i timori degli investitori riguardanti operazioni gradite agli azionisti (ad es. dividendi e riacquisto di azioni proprie) • Valutazioni delle problematiche a breve termine o delle congiunture sfavorevoli a lungo del modello di business. <p>Il team adotta anche un approccio flessibile per adeguare il Comparto alle opportunità che offre un mercato in continua evoluzione - inclusa la riduzione della sua esposizione netta quando il rischio di mercato diventa eccessivo. Normalmente l'esposizione al mercato è al 30-70% net-long.</p>
i)	Tecniche di gestione dei rischi	<p>Sono previste tecniche di gestione dei rischi.</p> <p>Per la descrizione di tali tecniche si rinvia alla Sez. B), Parte III del Prospetto d'offerta.</p>
j)	Destinazione dei proventi	Accumulazione.

10. GARANZIE DELL'INVESTIMENTO

La Società non offre alcuna garanzia di rimborso del capitale e/o di rendimento minimo dell'investimento finanziario, in caso di decesso e di riscatto e durante la vigenza del contratto.

L'Investitore-contraente assume il rischio connesso all'andamento negativo del valore delle quote di ciascun OICR collegato al contratto; pertanto, per effetto dei rischi finanziari dell'investimento, vi è la possibilità che l'Investitore-contraente ottenga, al momento del rimborso (per riscatto o per decesso dell'Assicurato), un ammontare inferiore al capitale investito.

11. PARAMETRO DI RIFERIMENTO (C.D. BENCHMARK)

Il parametro di riferimento è S&P 500.

12. RAPPRESENTAZIONE SINTETICA DEI COSTI

La rappresentazione sintetica dei costi, di seguito riportata, relativa alla Combinazione **Azionari Nord America 08**, si riferisce alla modalità di versamento del premio in unica soluzione di cui al punto 5.3., par. 5. della presente Sez. B).

La seguente tabella illustra l'incidenza dei costi sull'investimento finanziario riferita sia al momento della sottoscrizione sia all'orizzonte temporale d'investimento consigliato. Con riferimento al momento della sottoscrizione, il premio versato al netto dei costi delle coperture assicurative, dei rischi demografici e delle spese di emissione previste dal contratto, rappresenta il capitale nominale; quest'ultima grandezza al netto dei costi di caricamento e di altri costi iniziali rappresenta il Capitale Investito.

Combinazione Azionari Nord America 08		Momento della sottoscrizione	Orizzonte temporale d'investimento consigliato (valori su base annua)
VOCI DI COSTO			
A	Costi di Caricamento	0,00%	0,00%
B	Spese di Gestione (*)		3,98%
C	Costi delle Garanzie e/o immunizzazione	0,00%	0,00%
D	Altri costi contestuali al versamento	0,00%	0,00%
E	Altri costi successivi al versamento		0,00%
F	Bonus, premi e riconoscimenti di quote	0,00%	0,00%
G	Costi delle Coperture Assicurative (**)		0,12%
H	Spese di emissione	0,00%	0,00%
COMPONENTI DELL'INVESTIMENTO FINANZIARIO			
I	Premio versato	100,00%	
L=I-(G+H)	Capitale Nominale	100,00%	
M=L- (A+C+D-F)	Capitale Investito	100,00%	

(*) Il dato esposto si ottiene sommando alle Spese di gestione di cui al successivo punto 18.1.3, Sez. C), al netto dei Costi delle coperture assicurative di cui al successivo punto 18.1.4, Sez. C) e degli eventuali rimborsi commissionali riconosciuti, gli Oneri di gestione più elevati, fra quelli riportati nella tabella del successivo par. 18.2, Sez.C) per ciascuno degli OICR che costituiscono la Combinazione Azionari Nord America 08.

Il prelievo delle Spese di gestione di cui al successivo punto 18.1.3, Sez. C), avviene mediante riduzione del numero di quote assegnate al contratto.

(**) I costi delle coperture assicurative sono finanziati mediante prelievo dalle spese di gestione.

Avvertenza: La tabella dell'investimento finanziario rappresenta un'esemplificazione realizzata con riferimento ai soli costi la cui applicazione non è subordinata ad alcuna condizione. Per un'illustrazione completa di tutti i costi applicati si rinvia alla Sez. C).

B.1.1) INFORMAZIONI SULL'INVESTIMENTO FINANZIARIO – Proposta di investimento finanziario denominata: Azionari paese 05

Denominazione OICR		AGRESSOR
a)	Codice della proposta di investimento finanziario	AzionariPaese05
b)	Codice ISIN al portatore dell'OICR	FR0010321802
c)	Denominazione del gestore dell'OICR	Financière de l'Echiquier
	sede legale del gestore	53 avenue d'Iena - 75116 Paris - FRANCE
	la nazionalità del gestore	Francese
d)	Finalità	AGRESSOR è un OICR dinamico che persegue rendimenti a lungo termine mediante l'esposizione ai mercati azionari europei

6. TIPOLOGIA DI GESTIONE DELL'OICR

a)	Tipologia e stile di gestione dell'OICR	a1)	Tipologia di gestione	A benchmark
		a2)	Stile di gestione	Attivo
b)	Obiettivo della gestione	Data la tipologia o lo stile adottati, la gestione si propone di sovraperformare il parametro di riferimento (c.d. benchmark). Parametro di riferimento (c.d. benchmark) cui è legata la politica di investimento dell'OICR: Euronext Paris CAC All Tradable NR EUR.		
c)	Valuta di denominazione	EUR (euro)		

7. ORIZZONTE TEMPORALE D'INVESTIMENTO CONSIGLIATO

In funzione delle caratteristiche dell'OICR AGRESSOR , dei costi e delle penalità in caso di riscatto anticipato, l'orizzonte temporale di investimento consigliato all'Investitore-contraente risulta pari a 20 anni.

8. PROFILO DI RISCHIO DELL'OICR AGRESSOR

d)	Grado di rischio	Il grado di rischio connesso all'investimento nell'OICR è medio-alto. Il grado di rischio è un indicatore qualitativo della rischiosità complessiva dell'OICR. Può assumere valori in una scala crescente: basso, medio-basso, medio, medio-alto, alto, molto-alto. A ciascuna classe corrispondono apposite
----	------------------	---

		misure di rischio di carattere quantitativo basate sulla volatilità dei rendimenti dell'OICR.
e)	Grado di scostamento dal benchmark	<p>La gestione attiva dell'OICR potrebbe comportare rilevanti scostamenti rispetto all'andamento del benchmark, investendo anche in strumenti finanziari non presenti nell'indice o presenti in proporzione diverse.</p> <p>Lo scostamento dal benchmark è un indicatore che qualifica il contributo delle scelte di gestione alla rischiosità complessiva dell'OICR rispetto alla fonte di rischio esogena derivante dall'evoluzione del benchmark. L'indicatore può assumere valori qualitativi crescenti in base alla seguente scala: contenuto, significativo, rilevante.</p>

9. POLITICA DI INVESTIMENTO E RISCHI SPECIFICI DELL'OICR AGRESSOR

f)	Categoria dell'OICR	Azionari paese
g.1)	Principali tipologie di strumenti finanziari e valuta di denominazione	Prevalentemente in azioni europee di tutte le capitalizzazioni, titoli di credito negoziabili e titoli obbligazionari. Valuta di denominazione:EUR (euro)
g.2)	Aree geografiche/mercati di riferimento	Europa
g.3)	Categorie di emittenti	Società a piccola/grande capitalizzazione appartenenti all' Unione Europea
g.4)	Specifici fattori di rischio ove rilevanti	Gli investimenti dell'OICR sono prevalentemente legati ai mercati azionari, sensibile quindi a fluttuazioni ribassiste. Non vi specifici fattori di rischio oltre a quello azionario.
g.5)	Operazioni in strumenti derivati	L'OICR si riserva la possibilità di intervenire sugli strumenti finanziari a termine negoziati sui mercati regolamentati europei. In questo ambito, l'OICR assumerà posizioni soltanto per coprire il proprio portafoglio dal rischio del mercato ed eventualmente dal rischio del cambio.
h)	Tecnica di gestione	<p>La gestione dell'OICR verte essenzialmente :</p> <ul style="list-style-type: none"> - su una selezione rigorosa dei titoli -"stock picking"- ottenuta mediante l'attuazione di un processo basato sulla conoscenza diretta delle aziende presenti nel portafoglio. I titoli così selezionati sono oggetto della fissazione di obiettivi di prezzo di acquisto e di vendita sulla base di una valorizzazione e medio termine. - su operazioni di trading a breve termine in funzione delle opportunità offerte dal mercato
i)	Tecniche di gestione dei rischi	L'OICR utilizza tecniche di gestione dei rischi di portafoglio in relazione agli obiettivi e alla politica di investimento prefissata. Per la descrizione di tali tecniche si rinvia alla Sez. B), Parte III del Prospetto d'offerta.
j)	Destinazione dei proventi	Accumulazione

10. GARANZIE DELL'INVESTIMENTO

La Società non offre alcuna garanzia di rimborso del capitale e/o di rendimento minimo dell'investimento finanziario, in caso di decesso e di riscatto e durante la vigenza del contratto.

L'Investitore-contraente assume il rischio connesso all'andamento negativo del valore delle quote di ciascun OICR collegato al contratto; pertanto, per effetto dei rischi finanziari dell'investimento, vi è la possibilità che l'Investitore-contraente ottenga, al momento del rimborso (per riscatto o per decesso dell'Assicurato), un ammontare inferiore al capitale investito.

11. PARAMETRO DI RIFERIMENTO (C.D. BENCHMARK)

Il parametro di riferimento (c.d. benchmark) è costituito dall'indice Euronext Paris CAC All Tradable NR EUR. Il CAC All Tradable NR Eur è un indice ponderato di capitalizzazione delle società con maggiore capitalizzazione e liquidità negoziate nella Borsa di Parigi. L'indice è stato creato con un valore base di 1.000.

Denominazione OICR	FIDELITY KOREA "Y"
--------------------	---------------------------

a)	Codice della proposta di investimento finanziario	AzionariPaese05
b)	Codice ISIN al portatore dell'OICR	LU0346391591
c)	Denominazione del gestore dell'OICR	FIDELITY FUNDS
	sede legale del gestore	Société d'Investissement à Capital Variable Kansallis House, Place de l'Etoile L - 1021 Lussemburgo
	la nazionalità del gestore	Lussemburghese
d)	Finalità	L'obiettivo dell'OICR è offrire agli investitori incrementi di valore del capitale a lungo termine da portafogli di titoli diversificati e gestiti attivamente.

6. TIPOLOGIA DI GESTIONE DELL'OICR

a)	Tipologia e stile di gestione dell'OICR	a1)	Tipologia di gestione	A benchmark
		a2)	Stile di gestione	Attivo
b)	Obiettivo della gestione	La tipologia dell'OICR si ispira al corrispondente parametro di riferimento (KOSPI Index) e si pone l'obiettivo di massimizzare il rendimento dell'OICR rispetto al benchmark attraverso una gestione attiva degli investimenti". KOSPI Index (KOSPI Index) è un indice pesato di capitalizzazione di tutte le azioni comuni del mercato Koreano. Parametro di riferimento (c.d. benchmark) cui è legata la politica di investimento dell'OICR: KOSPI Index.		
c)	Valuta di denominazione	USD (dollaro statunitense.)		

7. ORIZZONTE TEMPORALE D'INVESTIMENTO CONSIGLIATO

In funzione delle caratteristiche dell'OICR FIDELITY KOREA "Y", dei costi e delle penalità in caso di riscatto anticipato, l'orizzonte temporale di investimento consigliato all'Investitore-contraente risulta pari a 20 anni.

8. PROFILO DI RISCHIO DELL'OICR FIDELITY KOREA "Y"

d)	Grado di rischio	Il grado di rischio connesso all'investimento nell'OICR è alto. Il grado di rischio è un indicatore qualitativo della rischiosità complessiva dell'OICR. Può assumere valori in una scala crescente: basso, medio-basso, medio, medio-alto, alto, molto-alto. A ciascuna classe corrispondono apposite misure di rischio di carattere quantitativo basate sulla volatilità dei rendimenti dell'OICR.
e)	Grado di scostamento dal benchmark	La gestione attiva dell'OICR potrebbe comportare contenuti scostamenti rispetto all'andamento del benchmark, investendo anche in strumenti finanziari non presenti nell'indice o presenti in proporzione diverse. Lo scostamento dal benchmark è un indicatore che qualifica il contributo delle scelte di gestione alla rischiosità complessiva dell'OICR rispetto alla fonte di rischio esogena derivante dall'evoluzione del benchmark. L'indicatore può assumere valori qualitativi crescenti in base alla seguente scala: contenuto, significativo, rilevante.

9. POLITICA DI INVESTIMENTO E RISCHI SPECIFICI DELL'OICR FIDELITY KOREA "Y"

f)	Categoria dell'OICR	Azionari paese
g.1)	Principali tipologie di strumenti finanziari e valuta di denominazione	L'OICR investirà in via principale in azioni dei mercati e settori richiamati dal nome dell'OICR e in società costituite al di fuori di tali mercati ma che traggono da essi una significativa quota dei loro guadagni.
g.2)	Aree geografiche/mercati di riferimento	Asia Pacific ex-Japan.
g.3)	Categorie di emittenti	Emittenti Corporate.
g.4)	Specifici fattori di rischio ove rilevanti	<p>Rischio molto alto. Il valore dell'OICR viene calcolato giornalmente sulla base del valore di mercato degli investimenti azionari sottostanti, molti dei quali possono presentare una maggiore volatilità a causa dell'esposizione ai tassi di cambio, o un rischio dovuto al fatto che gli investimenti riguardano società molto piccole o mercati emergenti, o un rischio derivante dal fatto che l'investimento viene fatto solo in determinati settori del mercato. Chi investe in un OICR denominato in una valuta diversa dalla propria può andare incontro ad ulteriori rischi dovuti alle fluttuazioni del tasso di cambio.</p> <p>L'investimento nell'OICR è soggetto ai normali rischi di mercato e non possono esservi garanzie formali che l'obiettivo di investimento dell'OICR possa essere raggiunto. Il valore dell'OICR varia al variare del valore dei rispettivi investimenti sottostanti, per cui il valore capitale delle Azioni e il reddito da esse derivante sono soggetti a fluttuazione e non sono garantiti.</p> <p>In genere, per investimenti in titoli obbligazionari il valore degli investimenti sottostanti dipende dai tassi di interesse e dal merito creditizio dell'emittente. In genere per gli investimenti in titoli azionari, il valore degli investimenti sottostanti può fluttuare, alle volte drasticamente, in relazione alle attività ed ai risultati delle singole società oppure a causa delle condizioni generali del mercato e dell'economia.</p> <p>La classificazione del rischio può cambiare, e normalmente cambia, col tempo e deve essere considerata solo come un'indicazione di rischio.</p>
g.5)	Operazioni in strumenti derivati	<p>L'OICR può investire in strumenti finanziari derivati, compresi gli strumenti equivalenti con regolamento in contanti negoziati su un Mercato autorizzato e/o strumenti finanziari derivati negoziati over-the-counter ("derivati OTC"), a condizione che:</p> <ul style="list-style-type: none"> - il sottostante sia costituito da strumenti quali: indici finanziari, tassi d'interesse, tassi di cambio o valute estere, in cui i comparti possono investire in conformità ai rispettivi obiettivi d'investimento; - le controparti delle transazioni in derivati OTC siano istituzioni soggette a prudenziale supervisione ed appartengano alle categorie approvate dall'autorità di controllo lussemburghese; - i derivati OTC siano soggetti ad una valutazione affidabile e verificabile su base giornaliera e possano essere venduti, liquidati o chiusi mediante una transazione di compensazione in qualsiasi momento al valore equo su decisione dell'OICR; inoltre, l'esposizione al rischio di una controparte di un OICR in una transazione su derivati OTC non potrà superare il 10% del suo patrimonio netto quando la controparte sia un istituto di credito. L'OICR adotterà un processo di gestione del rischio che consenta di monitorare e misurare in qualsiasi momento il rischio delle posizioni ed il rispettivo contributo al profilo di rischio globale dei singoli comparti. L'OICR adotterà, se del caso, un processo di valutazione accurata e indipendente del valore degli strumenti derivati OTC.
h)	Tecnica di gestione	Processo di selezione titoli: bottom – up.
i)	Tecniche di gestione dei rischi	<p>L'OICR utilizza tecniche di gestione dei rischi di portafoglio in relazione agli obiettivi e alla politica di investimento prefissata.</p> <p>Per la descrizione di tali tecniche si rinvia alla Sez. B), Parte III del Prospetto d'offerta.</p>
j)	Destinazione dei proventi	Accumulazione.

10. GARANZIE DELL'INVESTIMENTO

La Società non offre alcuna garanzia di rimborso del capitale e/o di rendimento minimo dell'investimento

finanziario, in caso di decesso e di riscatto e durante la vigenza del contratto.

L'Investitore-contraente assume il rischio connesso all'andamento negativo del valore delle quote di ciascun OICR collegato al contratto; pertanto, per effetto dei rischi finanziari dell'investimento, vi è la possibilità che l'Investitore-contraente ottenga, al momento del rimborso (per riscatto o per decesso dell'Assicurato), un ammontare inferiore al capitale investito.

11. PARAMETRO DI RIFERIMENTO (C.D. BENCHMARK)

Il parametro di riferimento è costituito dall'indice KOSPI Index. L'indice KOSPI Index è un indice pesato di capitalizzazione di tutte le azioni comuni del mercato Koreano.

L'indice KOSPI è un indice di capitalizzazione quotato sulla borsa Coreana. L'indice è stato creato con un valore base di 100 a partire dal 4 gennaio 1980.

Denominazione OICR		FRANKLIN JAPAN FUND
a)	Codice della proposta di investimento finanziario	AzionariPaese05
b)	Codice ISIN al portatore dell'OICR	LU0231791483
c)	Denominazione del gestore dell'OICR	Franklin Templeton Investment Japan Limited
	Sede legale del gestore	Kanematsu Building 6 th Floor 14-1 Kyobashi 2- Chome Chuo-ku Tokyo
	Nazionalità del gestore	Giapponese
	Eventuale gruppo di appartenenza del gestore	Franklin Resources INC, One Franklin Parkway San Mateo Ca 94403 1906 Usa
d)	Finalità	Crescita del capitale nel lungo termine.

6. TIPOLOGIA DI GESTIONE DELL'OICR

a)	Tipologia e stile di gestione dell'OICR	a1)	Tipologia di gestione	A benchmark
		a2)	Stile di gestione	Attivo
		b) Obiettivo della gestione		
c)	Valuta di denominazione	EUR (euro)		

7. ORIZZONTE TEMPORALE D'INVESTIMENTO CONSIGLIATO

In funzione delle caratteristiche dell'OICR FRANKLIN JAPAN FUND, dei costi e delle penalità in caso di riscatto anticipato, l'orizzonte temporale di investimento consigliato all'Investitore-contraente risulta pari a 20 anni.

8. PROFILO DI RISCHIO DELL'OICR FRANKLIN JAPAN FUND

d)	Grado di rischio	Il grado di rischio connesso all'investimento nell'OICR è alto. Il grado di rischio è un indicatore qualitativo della rischiosità complessiva dell'OICR. Può assumere valori in una scala crescente: basso, medio-basso, medio, medio-alto, alto, molto-alto. A ciascuna classe corrispondono apposite misure di rischio di carattere quantitativo basate sulla volatilità dei rendimenti dell'OICR.
e)	Grado di scostamento dal benchmark	La gestione attiva dell'OICR potrebbe comportare contenuti scostamenti rispetto all'andamento del benchmark, investendo anche in strumenti finanziari non presenti nell'indice o presenti in proporzione diverse. Lo scostamento dal benchmark è un indicatore che qualifica il contributo delle scelte di gestione alla rischiosità complessiva dell'OICR rispetto alla fonte di rischio esogena derivante dall'evoluzione del benchmark. L'indicatore può assumere valori qualitativi crescenti in base alla seguente scala: contenuto,

	significativo, rilevante.
--	---------------------------

9. POLITICA DI INVESTIMENTO E RISCHI SPECIFICI DELL'OICR FRANKLIN JAPAN FUND

f)	Categoria dell'OICR	Azionari paese
g.1)	Principali tipologie di strumenti finanziari e valuta di denominazione	L'OICR investirà principalmente in azioni di società, ma potrà ricercare opportunità di investimento in altri tipi di strumenti finanziari, quali azioni privilegiate, titoli convertibili in azioni ordinarie e titoli obbligazionari governativi. Si rinvia alla voce "Rilevanza degli investimenti" del Glossario per l'esplicitazione della scala qualitativa.
g.2)	Aree geografiche/mercati di riferimento	Azioni di società giapponesi.
g.3)	Categorie di emittenti	-
g.4)	Specifici fattori di rischio ove rilevanti	Rischio azionario.
g.5)	Operazioni in strumenti derivati	Le operazioni in strumenti derivati sono limitate e finalizzate alla gestione della liquidità e all'ottimizzazione del portafoglio.
h)	Tecnica di gestione	L'OICR a tecnica di gestione "Growth" investe principalmente nei titoli con forte potenziale di crescita rispetto alla media del mercato, in un'ottica di crescita significativa del capitale a medio termine.
i)	Tecniche di gestione dei rischi	L'OICR utilizza tecniche di gestione dei rischi di portafoglio in relazione agli obiettivi e alla politica di investimento prefissata. Per la descrizione di tali tecniche si rinvia alla Sez. B), Parte III del Prospetto d'offerta.
j)	Destinazione dei proventi	Accumulazione

10. GARANZIE DELL'INVESTIMENTO

La Società non offre alcuna garanzia di rimborso del capitale e/o di rendimento minimo dell'investimento finanziario, in caso di decesso e di riscatto e durante la vigenza del contratto.

L'Investitore-contraente assume il rischio connesso all'andamento negativo del valore delle quote di ciascun OICR collegato al contratto; pertanto, per effetto dei rischi finanziari dell'investimento, vi è la possibilità che l'Investitore-contraente ottenga, al momento del rimborso (per riscatto o per decesso dell'Assicurato), un ammontare inferiore al capitale investito.

11. PARAMETRO DI RIFERIMENTO (C.D. BENCHMARK)

Il parametro di riferimento è costituito dall'indice Topix TR. Il TOPIX, noto anche come il Tokyo Stock Price Index, è un indice di capitalizzazione ponderata costituito da tutte le società quotate nella prima sezione del Tokyo Stock Exchange.

Denominazione OICR		LEMANIK ITALY "I"
a)	Codice della proposta di investimento finanziario	AzionariPaese05
b)	Codice ISIN al portatore dell'OICR	LU0367900833
c)	Denominazione del gestore dell'OICR	Lemanik SA
	sede legale del gestore	via Cantonale 19, 6900 Lugano, Svizzera
	la nazionalità del gestore	Svizzera
d)	Finalità	Crescita nel lungo termine del capitale investito investendo principalmente in azioni di società italiane quotate e in titoli di debito fisso o variabile sempre inerenti il mercati italiano

6. TIPOLOGIA DI GESTIONE DELL'OICR

a)	Tipologia e stile di gestione dell'OICR	a1)	Tipologia di gestione	A benchmark
		a2)	Stile di gestione	Attivo
b)	Obiettivo della gestione	Data la tipologia o lo stile adottati, la gestione si propone di sovraperformare il parametro di riferimento (c.d. benchmark). Parametro di riferimento (c.d. benchmark) cui è legata la politica di investimento dell'OICR: 50% FTSE All share Italia 50% Euribor 3 mesi.		
c)	Valuta di denominazione	EUR (euro).		

7. ORIZZONTE TEMPORALE D'INVESTIMENTO CONSIGLIATO

In funzione delle caratteristiche dell'OICR LEMANIK ITALY "I", dei costi e delle penalità in caso di riscatto anticipato, l'orizzonte temporale di investimento consigliato all'Investitore-contraente risulta pari a 20 anni.

8. PROFILO DI RISCHIO DELL'OICR LEMANIK ITALY "I"

d)	Grado di rischio	Il grado di rischio connesso all'investimento nell'OICR è medio-alto. Il grado di rischio è un indicatore qualitativo della rischiosità complessiva dell'OICR. Può assumere valori in una scala crescente: basso, medio-basso, medio, medio-alto, alto, molto-alto. A ciascuna classe corrispondono apposite misure di rischio di carattere quantitativo basate sulla volatilità dei rendimenti dell'OICR.
e)	Grado di scostamento dal benchmark	La gestione attiva dell'OICR potrebbe comportare contenuti scostamenti rispetto all'andamento del benchmark, investendo anche in strumenti finanziari non presenti nell'indice o presenti in proporzione diverse. Lo scostamento dal benchmark è un indicatore che qualifica il contributo delle scelte di gestione alla rischiosità complessiva dell'OICR rispetto alla fonte di rischio esogena derivante dall'evoluzione del benchmark. L'indicatore può assumere valori qualitativi crescenti in base alla seguente scala: contenuto, significativo, rilevante.

9. POLITICA DI INVESTIMENTO E RISCHI SPECIFICI DELL'OICR LEMANIK ITALY "I"

f)	Categoria dell'OICR	Azionari paese
g.1)	Principali tipologie di strumenti finanziari e valuta di denominazione	Titoli azionari e diritti di partecipazione, nonché titoli di debito a tasso fisso o variabile, strumenti del mercato monetario o strumenti analoghi.
g.2)	Aree geografiche/mercati di riferimento	Italia
g.3)	Categorie di emittenti	Governativi, sopranazionali, societari (soprattutto bancari)
g.4)	Specifici fattori di rischio ove rilevanti	Rischi relativi all'andamento dei titoli azionari, dei tassi di interesse e del credito. L'OICR può inoltre essere soggetto al rischio di mercato e valutario.
g.5)	Operazioni in strumenti derivati	È prevista la possibilità di impiegare strumenti derivati – nei limiti previsti dalla normativa vigente – coerentemente con il profilo di rischio dell'OICR interno ed esclusivamente ai fini di copertura degli investimenti effettuati.
h)	Tecnica di gestione	Flessibilità rispetto sia allo stile Top Down che allo stile Bottom Up. Creazione da parte del Gestore di un portafoglio azionario reattivo e diversificato che permetta di limitare il rischio delle singole scommesse. La scelta dei titoli e la metodologia di analisi, riguarderà: <ul style="list-style-type: none"> • i temi differenti e specifici sui singoli titoli all'interno dei vari settori • i pesi relativi dei vari settori in fase di repricing del rischio La scelta tra large e small cap sarà correlata alle fasi di mercato.
i)	Tecniche di gestione dei rischi	L'OICR utilizza tecniche di gestione dei rischi di portafoglio in relazione agli obiettivi e alla politica di investimento prefissata. Per la descrizione di tali tecniche si rinvia alla Sez. B), Parte III del Prospetto d'offerta.

j)	Destinazione dei proventi	Accumulazione
----	---------------------------	---------------

10. GARANZIE DELL'INVESTIMENTO

La Società non offre alcuna garanzia di rimborso del capitale e/o di rendimento minimo dell'investimento finanziario, in caso di decesso e di riscatto e durante la vigenza del contratto.

L'Investitore-contraente assume il rischio connesso all'andamento negativo del valore delle quote di ciascun OICR collegato al contratto; pertanto, per effetto dei rischi finanziari dell'investimento, vi è la possibilità che l'Investitore-contraente ottenga, al momento del rimborso (per riscatto o per decesso dell'Assicurato), un ammontare inferiore al capitale investito.

11. PARAMETRO DI RIFERIMENTO (C.D. BENCHMARK)

50% FTSE All share Italia 50% Euribor 3 mesi.

FTSE All share Italia; indice ponderato per capitalizzazione composto da tutte le azioni quotate elettronicamente alla borsa valori di Milano.

Denominazione OICR		ODDO AVENIR
a)	Codice della proposta di investimento finanziario	AzionariPaese05
b)	Codice ISIN al portatore dell'OICR	FR0000989899
c)	Denominazione del gestore dell'OICR	Oddo Asset Management
	Sede legale del gestore	12, Boulevard de la Madeleine 75440 Parigi
	Nazionalità del gestore	Francia
	Gruppo di appartenenza del gestore	Oddo & Cie
d)	Finalità	La proposta di investimento mira a sovraperformare il benchmark nell'arco di un periodo di investimento superiore ai cinque anni.

6. TIPOLOGIA DI GESTIONE DELL'OICR

a)	Tipologia e stile di gestione dell'OICR	a1)	Tipologia di gestione	A benchmark
		a2)	Stile di gestione	Attivo
b)	Obiettivo della gestione	L'obiettivo dell'OICR è sovraperformare il benchmark oltre i 5 anni. Parametro di riferimento (c.d. benchmark) cui è legata la politica di investimento dell'OICR: 10% EONIA TR + 90% CAC Mid 60 (Net return).		
c)	Valuta di denominazione	EUR (euro)		

7. ORIZZONTE TEMPORALE D'INVESTIMENTO CONSIGLIATO

In funzione delle caratteristiche dell'OICR ODDO AVENIR, dei costi e delle penalità in caso di riscatto anticipato, l'orizzonte temporale di investimento consigliato all'Investitore-contraente risulta pari a 20 anni.

8. PROFILO DI RISCHIO DELL'OICR ODDO AVENIR

d)	Grado di rischio	Il grado di rischio connesso all'investimento nell'OICR è medio-alto. Il grado di rischio è un indicatore qualitativo della rischiosità complessiva dell'OICR. Può assumere valori in una scala crescente: basso, medio-basso, medio, medio-alto, alto, molto-alto. A ciascuna classe corrispondono apposite misure di rischio di carattere quantitativo basate sulla volatilità dei rendimenti dell'OICR.
----	------------------	---

e)	Grado di scostamento dal benchmark	<p>La gestione attiva dell'OICR potrebbe comportare contenuti scostamenti rispetto all'andamento del benchmark, investendo anche in strumenti finanziari non presenti nell'indice o presenti in proporzione diverse.</p> <p>Lo scostamento dal benchmark è un indicatore che qualifica il contributo delle scelte di gestione alla rischiosità complessiva dell'OICR rispetto alla fonte di rischio esogena derivante dall'evoluzione del benchmark. L'indicatore può assumere valori qualitativi crescenti in base alla seguente scala: contenuto, significativo, rilevante.</p>
----	------------------------------------	---

9. POLITICA DI INVESTIMENTO E RISCHI SPECIFICI DELL'OICR ODDO AVENIR

f)	Categoria dell'OICR	Azionari paese
g.1)	Principali tipologie di strumenti finanziari e valuta di denominazione	L'OICR investe principalmente in azioni.
g.2)	Aree geografiche/mercati di riferimento	Zona euro con particolare riferimento alla Francia
g.3)	Categorie di emittenti	Società a piccola/grande capitalizzazione appartenenti alla Unione europea (con particolare riferimento al mercato francese).
g.4)	Specifici fattori di rischio ove rilevanti	<p>L'OICR investirà prevalentemente in strumenti finanziari selezionati dalla società di gestione. Questi strumenti subiranno l'impatto delle fluttuazioni del mercato e degli eventi. L'OICR può, di conseguenza, in modo significativo sovraperformare o sottoperformare il benchmark.</p> <p>Rischio di capitale: gli investitori sono informati del fatto che essi possono anche non ricevere l'intero importo del capitale investito.</p> <p>Titoli a rischio di capitale: gli investitori devono tenere presente che l'obiettivo dell'OICR è legato ai mercati azionari. Di conseguenza, se il valore delle azioni diminuisce, il valore patrimoniale netto dell'OICR può anche diminuire.</p> <p>Rischi connessi con azioni di bassa e media capitalizzazione: investimenti in bassa e media capitalizzazione sono soggetti a un più alto livello di volatilità associati a questa categoria di attività.</p> <p>Rischio di tasso di interesse: l'OICR può investire fino al 25% del suo patrimonio in obbligazioni o titoli di debito. Di conseguenza, all'aumentare dei tassi di interesse, il valore patrimoniale netto dell'OICR può diminuire.</p> <p>Il rischio di liquidità: i mercati in cui l'OICR investe possono talvolta essere oggetto di una temporanea mancanza di liquidità.</p> <p>Queste situazioni di turbativa o sospensione delle quotazioni possono impattare le condizioni del prezzo a cui l'OICR può essere rimborsato in caso di significativi riscatti. In via accessoria l'OICR può essere soggetto a rischi di cambio per le valute al di fuori dell' area euro o della Comunità europea.</p>
g.5)	Operazioni in strumenti derivati	L'OICR non utilizza derivati per copertura e per investimento.
h)	Tecnica di gestione	<p>La selezione dei titoli avviene per il tramite di una strategia di stock-picking . Il gestore ripone una particolare attenzione alla valorizzazione attuale degli attivi rapportata al potenziale di crescita a medio-lungo termine.</p> <p>Inoltre il gestore metterà in atto un processo di investimento in due tappe:</p> <ul style="list-style-type: none"> - una quantitativa a cui affidare la scelta di società che meglio rispondono ad una selezione di valori relativi all'analisi fondamentale; - una qualitativa basata su criteri di posizionamento macroeconomico delle società stesse.
i)	Tecniche di gestione dei rischi	<p>L'OICR utilizza tecniche di gestione dei rischi di portafoglio in relazione agli obiettivi e alla politica di investimento prefissata.</p> <p>Per la descrizione di tali tecniche si rinvia alla Sez. B), Parte III del Prospetto d'offerta.</p>
j)	Destinazione dei proventi	Accumulazione

10. GARANZIE DELL'INVESTIMENTO

La Società non offre alcuna garanzia di rimborso del capitale e/o di rendimento minimo dell'investimento finanziario, in caso di decesso e di riscatto e durante la vigenza del contratto.

L'Investitore-contraente assume il rischio connesso all'andamento negativo del valore delle quote di ciascun OICR collegato al contratto; pertanto, per effetto dei rischi finanziari dell'investimento, vi è la possibilità che l'Investitore-contraente ottenga, al momento del rimborso (per riscatto o per decesso dell'Assicurato), un ammontare inferiore al capitale investito.

11. PARAMETRO DI RIFERIMENTO (C.D. BENCHMARK)

Il parametro di riferimento è costituito dall'indice : 10% EONIA TR + 90% CAC Mid 60 (Net return).

Il CAC Mid 60 (ex CAC Mid 100) è un indice del mercato azionario utilizzato dalla Borsa di Parigi. Si tratta di un indice di mid-cap che rappresenta le 60 maggiori società francesi dopo il CAC 40 e il CAC Next 20. L'indice è stato inaugurato nel 2005, con il numero di componenti dello stesso ridotti da 100 a 60

L'EONIA rappresenta il tasso dei depositi a tempo Interbancari.

Denominazione OICR		SCHRODER ISF ITALIAN EQUITY "C"
a)	Codice della proposta di investimento finanziario	AzionariPaese05
b)	Codice ISIN al portatore dell'OICR	LU0106239527
c)	Denominazione del gestore dell'OICR	Schroder Investment Management Ltd
	Sede legale del gestore	31 Gresham Street London EC2V 7QA (UK)
	Nazionalità del gestore	Londra
	Gruppo di appartenenza del gestore	Schroders Plc
d)	Finalità	La proposta di investimento mira ad offrire la crescita a lungo termine del capitale investendo principalmente in azioni di società italiane.

6. TIPOLOGIA DI GESTIONE DELL'OICR

a)	Tipologia e stile di gestione dell'OICR	a1)	Tipologia di gestione	A benchmark
		a2)	Stile di gestione	Attivo
b)	Obiettivo della gestione	Perseguire la crescita del capitale principalmente attraverso l'investimento in titoli azionari di società italiane. Parametro di riferimento (c.d. benchmark) cui è legata la politica di investimento dell'OICR: FTSE Italia All Share. Benchmark azionario rappresentativo del mercato italiano.		
c)	Valuta di denominazione	EUR (euro)		

7. ORIZZONTE TEMPORALE D'INVESTIMENTO CONSIGLIATO

In funzione delle caratteristiche dell'OICR SCHRODER ISF ITALIAN EQUITY "C", dei costi e delle penalità in caso di riscatto anticipato, l'orizzonte temporale di investimento consigliato all'Investitore-contraente risulta pari a 20 anni.

8. PROFILO DI RISCHIO DELL'OICR SCHRODER ISF ITALIAN EQUITY "C"

d)	Grado di rischio	Il grado di rischio connesso all'investimento nell'OICR è alto. Il grado di rischio è un indicatore qualitativo della rischiosità complessiva dell'OICR. Può assumere valori in una scala crescente: basso, medio-basso, medio, medio-alto, alto, molto-alto. A ciascuna classe corrispondono apposite
----	------------------	---

		misure di rischio di carattere quantitativo basate sulla volatilità dei rendimenti dell'OICR.
e)	Grado di scostamento dal benchmark	<p>La gestione attiva dell'OICR potrebbe comportare significativi scostamenti rispetto all'andamento del benchmark, investendo anche in strumenti finanziari non presenti nell'indice o presenti in proporzione diverse.</p> <p>Lo scostamento dal benchmark è un indicatore che qualifica il contributo delle scelte di gestione alla rischiosità complessiva dell'OICR rispetto alla fonte di rischio esogena derivante dall'evoluzione del benchmark. L'indicatore può assumere valori qualitativi crescenti in base alla seguente scala: contenuto, significativo, rilevante.</p>

9. POLITICA DI INVESTIMENTO E RISCHI SPECIFICI DELL'OICR SCHRODER ISF ITALIAN EQUITY "C"

f)	Categoria dell'OICR	Azionari paese
g.1)	Principali tipologie di strumenti finanziari e valuta di denominazione	L'OICR investe principalmente in azioni.
g.2)	Aree geografiche/mercati di riferimento	Italia.
g.3)	Categorie di emittenti	Emittenti societari.
g.4)	Specifici fattori di rischio ove rilevanti	A causa della natura azionaria dei titoli detenuti dall'OICR il livello di volatilità è elevato. L'OICR è un veicolo a alto rischio. In particolare l'utilizzo di derivati a scopo d'investimento può ulteriormente aumentare la volatilità dei prezzi, fattore che potrebbe implicare perdite consistenti per l'investitore.
g.5)	Operazioni in strumenti derivati	L'OICR può utilizzare derivati per copertura e per investimento in accordo al proprio profilo di rischio. Tali strumenti possono essere usati, ad esempio, per creare exposure su determinati mercati attraverso strumenti derivati su azioni, valute, volatilità o indici includendo opzioni over-the-counter e quotate, future, CFD, warrant, swap, forward e/o una combinazione di quanto elencato.
h)	Tecnica di gestione	Generazione di idee tramite valutazioni e ricerca. Utilizzo di sistemi quantitativi per screening iniziale dell'universo investibile, e strumenti qualitativi, quali ad esempio company meetings, analisi di momentum. Per l'implementazione del portafoglio, invece vengono combinate analisi sulla size delle singole posizioni e valutazioni di rischio.
i)	Tecniche di gestione dei rischi	<p>L'OICR utilizza tecniche di gestione dei rischi di portafoglio in relazione agli obiettivi e alla politica di investimento prefissata.</p> <p>Per la descrizione di tali tecniche si rinvia alla Sez. B), Parte III del Prospetto d'offerta.</p>
j)	Destinazione dei proventi	Accumulazione

10. GARANZIE DELL'INVESTIMENTO

La Società non offre alcuna garanzia di rimborso del capitale e/o di rendimento minimo dell'investimento finanziario, in caso di decesso e di riscatto e durante la vigenza del contratto.

L'Investitore-contraente assume il rischio connesso all'andamento negativo del valore delle quote di ciascun OICR collegato al contratto; pertanto, per effetto dei rischi finanziari dell'investimento, vi è la possibilità che l'Investitore-contraente ottenga, al momento del rimborso (per riscatto o per decesso dell'Assicurato), un ammontare inferiore al capitale investito.

11. PARAMETRO DI RIFERIMENTO (C.D. BENCHMARK)

Il parametro di riferimento è costituito dall'indice FTSE Italia All Share.

Tale indice azionario è rappresentativo del mercato Italiano. E' un indice a capitalizzazione flottante ponderato che include tutti i componenti del MIB S & P Mib, S & P Mib Italia Mid Cap e indici FTSE Small Cap Italia.

Denominazione OICR	VONTOBEL FUND-SWISS MID & SMALL CAP EQUITY
--------------------	---

a)	Codice della proposta di investimento finanziario	AzionariPaese05
b)	Codice ISIN al portatore dell'OICR	LU0278085229
c)	Denominazione del gestore dell'OICR	Bank Vontobel ag
	sede legale del gestore	Zurigo
	la nazionalità del gestore	Svizzera
	l'eventuale gruppo di appartenenza del gestore	Vontobel Holding ag
d)	Finalità	L'OICR si pone l'obiettivo di investire in imprese svizzere di medie dimensioni contribuendo così alla crescita del capitale nel medio lungo termine.

6. TIPOLOGIA DI GESTIONE DELL'OICR

a)	Tipologia e stile di gestione dell'OICR	a1)	Tipologia di gestione	A benchmark
		a2)	Stile di gestione	Attivo
b)	Obiettivo della gestione	Data la tipologia o lo stile adottati, la gestione si propone di sovraperformare il parametro di riferimento (c.d. benchmark).		
c)	Valuta di denominazione	CHF (franco svizzero)		

7. ORIZZONTE TEMPORALE D'INVESTIMENTO CONSIGLIATO

In funzione delle caratteristiche dell'OICR VONTOBEL FUND-SWISS MID & SMALL CAP EQUITY, dei costi e delle penalità in caso di riscatto anticipato, l'orizzonte temporale di investimento consigliato all'Investitore-contraente risulta pari a 20 anni.

8. PROFILO DI RISCHIO DELL'OICR VONTOBEL FUND-SWISS MID & SMALL CAP EQUITY

d)	Grado di rischio	Il grado di rischio connesso all'investimento nell'OICR è alto. Il grado di rischio è un indicatore qualitativo della rischiosità complessiva dell'OICR. Può assumere valori in una scala crescente: basso, medio-basso, medio, medio-alto, alto, molto-alto. A ciascuna classe corrispondono apposite misure di rischio di carattere quantitativo basate sulla volatilità dei rendimenti dell'OICR.
e)	Grado di scostamento dal benchmark	La gestione attiva dell'OICR potrebbe comportare contenuti scostamenti rispetto all'andamento del benchmark, investendo anche in strumenti finanziari non presenti nell'indice o presenti in proporzione diverse. Lo scostamento dal benchmark è un indicatore che qualifica il contributo delle scelte di gestione alla rischiosità complessiva dell'OICR rispetto alla fonte di rischio esogena derivante dall'evoluzione del benchmark. L'indicatore può assumere valori qualitativi crescenti in base alla seguente scala: contenuto, significativo, rilevante.

9. POLITICA DI INVESTIMENTO E RISCHI SPECIFICI DELL'OICR VONTOBEL FUND-SWISS MID & SMALL CAP EQUITY

f)	Categoria dell'OICR	Azionari paese
g.1)	Principali tipologie di strumenti finanziari e valuta di denominazione	Il patrimonio dell'OICR viene investito soprattutto in azioni, titoli trasferibili paragonabili alle azioni, buoni di partecipazione ecc. di società di piccole e medie dimensioni con sede in Svizzera e/o società con attività preponderante in Svizzera. Il patrimonio dell'OICR può essere investito in modo significativo al di fuori dell'universo di investimento descritto sopra. Aree geografiche e mercati di riferimento: Svizzera Valuta di denominazione: CHF (franco svizzero)
g.2)	Aree geografiche/mercati di riferimento	Svizzera
g.3)	Categorie di emittenti	Corporate
g.4)	Specifici fattori di rischio ove rilevanti	Gli investimenti in azioni sono soggetti in qualsiasi momento a oscillazioni di corso. Gli investimenti in valute estere sono inoltre esposti ad oscillazioni dei corsi di cambio. Esiste la possibilità che gli investitori non ottengano indietro il capitale da loro investito. Per questo motivo la performance positiva del passato non rappresenta una garanzia per una performance positiva in futuro. Inoltre la concentrazione geografica rende l'OICR più sensibile a variazioni di mercato in quanto poco diversificato.
g.5)	Operazioni in strumenti derivati	L'OICR, ai fini della copertura (inclusa la copertura valutaria) e della gestione efficiente del portafoglio, può utilizzare strumenti finanziari derivati e ciò può comportare un relativo effetto leva (leverage).
h)	Tecnica di gestione	Il processo di investimento si concentra sull'analisi fondamentale che mette l'accento sullo stock picking e garantisce la costante copertura dell'universo di investimento. L'orizzonte di investimento è di lungo termine e le decisioni di investimento non sono influenzate da considerazioni di tipo top-down riguardo a capitalizzazione di mercato, settori e stili d'investimento, ma si segue un processo d'investimento strutturato e riproducibile di tipo bottom up.
i)	Tecniche di gestione dei rischi	L'OICR utilizza tecniche di gestione dei rischi di portafoglio in relazione agli obiettivi e alla politica di investimento prefissata. Per la descrizione di tali tecniche si rinvia alla Sez. B), Parte III del Prospetto d'offerta.
j)	Destinazione dei proventi	Accumulazione

10. GARANZIE DELL'INVESTIMENTO

La Società non offre alcuna garanzia di rimborso del capitale e/o di rendimento minimo dell'investimento finanziario, in caso di decesso e di riscatto e durante la vigenza del contratto.

L'Investitore-contraente assume il rischio connesso all'andamento negativo del valore delle quote di ciascun OICR collegato al contratto; pertanto, per effetto dei rischi finanziari dell'investimento, vi è la possibilità che l'Investitore-contraente ottenga, al momento del rimborso (per riscatto o per decesso dell'Assicurato), un ammontare inferiore al capitale investito.

11. PARAMETRO DI RIFERIMENTO (C.D. BENCHMARK)

Il parametro di riferimento (c.d benchmark) è costituito dall'indice SWISS PERFORMANCE INDEX ® SMALL & MID CAP TOTAL RETURN. L'indice Swiss Small & Middle Companies è un rate totale del return index di titoli emessi da società Svizzere le cui azioni vengono scambiate tramite l'Electronic Bourse System. Tutti i suoi membri fanno anche parte dello Swiss Performance Index (SPI). L'indice Swiss Small & Middle Companies è stato sviluppato con un valore di base pari a 1238.6 al 30 Dicembre 1992.

Denominazione OICR	HENDERSON HORIZON - JAPANESE SMALLER COMPANIES - USD I2
--------------------	--

a)	Codice della proposta di investimento finanziario	AzionariPaese05
b)	Codice ISIN al portatore dell'OICR	LU0196036015
c)	Denominazione del gestore dell'OICR	Henderson Group plc
	sede legale del gestore	201 Bishopsgate - London EC2M 3AE
	la nazionalità del gestore	Britannica
d)	Finalità	L'obiettivo di investimento dell'OICR è la rivalutazione del capitale nel lungo periodo mediante l'investimento di almeno due terzi del patrimonio totale in società giapponesi a bassa capitalizzazione. A tal fine, sono considerate società a bassa capitalizzazione le società che rientrano nell'ultimo 25% del loro mercato di riferimento in termini di capitalizzazione di mercato. L'OICR può investire nei mercati OTC, che sono decentralizzati a livello geografico e possono essere gestiti e regolamentati in modo differente rispetto ad altri mercati e di conseguenza potrebbero essere soggetti a rischi lievemente superiori.

6. TIPOLOGIA DI GESTIONE DELL'OICR

a)	Tipologia e stile di gestione dell'OICR	a1)	Tipologia di gestione	A benchmark
		a2)	Stile di gestione	Attivo
b)	Obiettivo della gestione	Data la tipologia o lo stile adottati, la gestione si propone di sovraperformare il parametro di riferimento (c.d. benchmark). Parametro di riferimento (c.d. benchmark) cui è legata la politica di investimento dell'OICR è l'indice Tokyo SE Second Section (Ticker Bloomberg: TSE2 Index).		
c)	Valuta di denominazione	USD (dollaro statunitense)		

7. ORIZZONTE TEMPORALE D'INVESTIMENTO CONSIGLIATO

In funzione delle caratteristiche dell'OICR HENDERSON HORIZON - JAPANESE SMALLER COMPANIES - USD I2, dei costi e delle penalità in caso di riscatto anticipato, l'orizzonte temporale di investimento consigliato all'Investitore-contraente risulta pari a 20 anni.

8. PROFILO DI RISCHIO DELL'OICR HENDERSON HORIZON - JAPANESE SMALLER COMPANIES - USD I2

d)	Grado di rischio	Il grado di rischio connesso all'investimento nell'OICR è alto. Il grado di rischio è un indicatore qualitativo della rischiosità complessiva dell'OICR. Può assumere valori in una scala crescente: basso, medio-basso, medio, medio-alto, alto, molto-alto. A ciascuna classe corrispondono apposite misure di rischio di carattere quantitativo basate sulla volatilità dei rendimenti dell'OICR.
e)	Grado di scostamento dal benchmark	La gestione attiva dell'OICR potrebbe comportare contenuti scostamenti rispetto all'andamento del benchmark, investendo anche in strumenti finanziari non presenti nell'indice o presenti in proporzione diverse. Lo scostamento dal benchmark è un indicatore che qualifica il contributo delle scelte di gestione alla rischiosità complessiva dell'OICR rispetto alla fonte di rischio esogena derivante dall'evoluzione del benchmark. L'indicatore può assumere valori qualitativi crescenti in base alla seguente scala: contenuto, significativo, rilevante.

9. POLITICA DI INVESTIMENTO E RISCHI SPECIFICI DELL'OICR HENDERSON HORIZON - JAPANESE SMALLER COMPANIES - USD I2

f)	Categoria dell'OICR	Azionari paese.
g.1)	Principali tipologie di strumenti finanziari e valuta di denominazione	In condizioni normali, il gestore dell'OICR solitamente punta a mantenere la liquidità in forma residuale al fine di immettere liquidità nel fondo in caso di rimborsi.
g.2)	Aree geografiche/mercati di riferimento	Giappone.
g.3)	Categorie di emittenti	L'OICR investe in titoli azionari di società giapponesi small cap.
g.4)	Specifici fattori di rischio ove rilevanti	Non esiste alcuna garanzia riguardo al fatto che gli investitori rientrino in possesso della somma investita in quanto il valore degli investimenti dipende dalle condizioni di mercato e pertanto può subire oscillazioni in rialzo o in ribasso.
g.5)	Operazioni in strumenti derivati	L'OICR può adottare tecniche e strumenti per la copertura dei rischi al solo fine di proteggere il portafoglio da oscillazioni valutarie, di mercato e dal rischio di tasso di interesse. L'eventuale ricorso a tali strumenti derivati non raggiungerà volumi tali da mettere a rischio la politica di investimento dell'OICR.
h)	Tecnica di gestione	<p>Dato che il portafoglio comprende 30-40 posizioni, è possibile che ciascun titolo rappresenti una quota significativa del capitale investito. Proprio per questo motivo è molto importante che le società selezionate dai gestori dispongano di buoni livelli di liquidità e un flottante adeguato; il processo di selezione iniziale mira in un certo senso ad una catalogazione dei titoli azionari in un universo di proporzioni maggiormente gestibile di circa 300 unità. Il team di Henderson si riunisce con cadenza almeno settimanale al fine di individuare le azioni con le performance più brillanti e più deludenti dei relativi portafogli e tenersi aggiornati sulle rispettive view relative alle società e al mercato nel suo complesso. Inoltre i gestori si confrontano quotidianamente con il team giapponese di analisti e gestori di Londra.</p> <p>Oltre alle riunioni interne, ci si avvale di un gruppo di analisti sell-side. Gli analisti risiedono principalmente in Giappone e hanno maturato una notevole esperienza nei relativi settori di competenza. Il team valuta e rivede l'elenco degli analisti approvati ogni due anni al fine di garantire il mix adeguato. Il team di gestione dell'OICR riconosce inoltre che i mercati azionari sono guidati da fattori economici e che i cicli di mercato generano i temi di investimento. Se ritiene che il contesto macroeconomico sarà interessato da variazioni rilevanti, può decidere che non è opportuno che il fondo mantenga una posizione in un determinato settore.</p>
i)	Tecniche di gestione dei rischi	<p>Per la gestione del rischio il gestore ha a disposizione una serie di strumenti di verifica indipendenti applicabili a tutte le classi di attivi al fine di garantire il rispetto delle indicazioni fornite dal cliente e dalla società di gestione. La verifica e il rispetto delle preferenze di investimento indicate dai clienti e inserite nei rispettivi contratti rappresentano un pilastro importante nel processo di controllo interno.</p> <p>Oltre a disporre di una funzione interna di gestione del rischio, il gestore si avvale di un sistema automatizzato per assicurare la segnalazione di qualsiasi violazione delle linee guida al momento dell'operazione in quanto tali linee guida vengono inserite nel sistema e qualsiasi violazione delle stesse viene segnalata.</p> <p>Il gestore dispone inoltre di un team responsabile esclusivamente dell'analisi del rischio di mercato e che si colloca all'interno della relativa area di rischio e di performance. Il team risk analysis fa in modo che:</p> <ul style="list-style-type: none"> • il livello di rischio sia proporzionato agli obiettivi di investimento dell'OICR concordato con il cliente • i rischi siano ripartiti in modo efficace nei segmenti sottoposti ad analisi, senza

		esposizioni non pianificate • i modelli di rischio utilizzati siano adeguati al contesto di mercato e l'esposizione sia valutata, calcolata e gestita in modo adeguato in tutte le fasi del processo
j)	Destinazione dei proventi	Accumulazione.

10. GARANZIE DELL'INVESTIMENTO

La Società non offre alcuna garanzia di rimborso del capitale e/o di rendimento minimo dell'investimento finanziario, in caso di decesso e di riscatto e durante la vigenza del contratto.

L'Investitore-contraente assume il rischio connesso all'andamento negativo del valore delle quote di ciascun OICR collegato al contratto; pertanto, per effetto dei rischi finanziari dell'investimento, vi è la possibilità che l'Investitore-contraente ottenga, al momento del rimborso (per riscatto o per decesso dell'Assicurato), un ammontare inferiore al capitale investito.

11. PARAMETRO DI RIFERIMENTO (C.D. BENCHMARK)

Il parametro di riferimento è il TSE Second Section Price Index. L'indice è a capitalizzazione ed è ponderato di tutte le compagnie quotate nella Seconda Sezione del Tokio Stock Exchange. L'indice è partito il 4 gennaio 1968.

Denominazione OICR	SCHRODER ISF JAPANESE EQUITY "C" EUR
--------------------	---

a)	Codice della proposta di investimento finanziario	AzionariPaese05
b)	Codice ISIN al portatore dell'OICR	LU0236738356
c)	Denominazione del gestore dell'OICR	Schroder Investment Management (Luxembourg) S.A.
	Sede legale del gestore	5, rue Höhenhof, L-1736 Senningerberg Granducato di Lussemburgo
	Nazionalità del gestore	Lussemburgo
	Gruppo di appartenenza del gestore	Schroders Plc
d)	Denominazione dell'eventuale soggetto cui è stata delegata la gestione dell'OICR	Schroder Investment Management (Japan) Limited
	Sede legale dell'eventuale soggetto cui è stata delegata la gestione	21st Floor Marunouchi Trust Tower Main 1-8-3 Marunouchi, Chiyoda-Ku Tokyo 100-0005 Giappone
	Nazionalità dell'eventuale soggetto cui è stata delegata la gestione	Giapponese
e)	Finalità	La proposta di investimento mira a generare una crescita del capitale.

6. TIPOLOGIA DI GESTIONE DELL'OICR

a)	Tipologia e stile di gestione dell'OICR	a1)	Tipologia di gestione	A benchmark
		a2)	Stile di gestione	Attivo
b)	Obiettivo della gestione	Data la tipologia o lo stile adottati, la gestione si propone di sovraperformare il parametro di riferimento (c.d. benchmark). Parametro di riferimento (c.d. benchmark) cui è legata la politica di investimento dell'OICR: Tokyo Stock Exchange 1st Section Index (TR) EUR Hedged		
c)	Valuta di denominazione	EUR (euro)		

7. ORIZZONTE TEMPORALE D'INVESTIMENTO CONSIGLIATO

In funzione delle caratteristiche dell'OICR SCHRODER ISF JAPANESE EQUITY "C" EUR dei costi e delle penalità in caso di riscatto anticipato, l'orizzonte temporale di investimento consigliato all'Investitore-contraente risulta pari a 20 anni.

8. PROFILO DI RISCHIO DELL'OICR SCHRODER ISF JAPANESE EQUITY "C" EUR

d)	Grado di rischio	Il grado di rischio connesso all'investimento nell'OICR è alto. Il grado di rischio è un indicatore qualitativo della rischiosità complessiva dell'OICR. Può assumere valori in una scala crescente: basso, medio-basso, medio, medio-alto, alto, molto-alto. A ciascuna classe corrispondono apposite misure di rischio di carattere quantitativo basate sulla volatilità dei rendimenti dell'OICR.
e)	Grado di scostamento dal benchmark	La gestione attiva dell'OICR potrebbe comportare contenuti scostamenti rispetto all'andamento del benchmark, investendo anche in strumenti finanziari non presenti nell'indice o presenti in proporzione diverse. Lo scostamento dal benchmark è un indicatore che qualifica il contributo delle scelte di gestione alla rischiosità complessiva dell'OICR rispetto alla fonte di rischio esogena derivante dall'evoluzione del benchmark. L'indicatore può assumere valori qualitativi crescenti in base alla seguente scala: contenuto, significativo, rilevante.

9. POLITICA DI INVESTIMENTO E RISCHI SPECIFICI DELL'OICR SCHRODER ISF JAPANESE EQUITY "C" EUR

f)	Categoria dell'OICR	Azionari paese
g.1)	Principali tipologie di strumenti finanziari e valuta di denominazione	L'OICR investe principalmente in titoli azionari giapponesi; l'investimento in altri strumenti finanziari è residuale. La valuta di denominazione è principalmente in Yen Giapponesi.
g.2)	Aree geografiche/mercati di riferimento	L'area di riferimento per l'OICR è il Giappone.
g.3)	Categorie di emittenti	La prevalenza degli emittenti è di tipo societario.
g.4)	Specifici fattori di rischio ove rilevanti	Non rilevanti.
g.5)	Operazioni in strumenti derivati	Gli strumenti derivati possono essere utilizzati per realizzare l'obiettivo di investimento, ridurre il rischio o gestire il fondo in modo più efficiente.
h)	Tecnica di gestione	La scelta d'investimento è guidata dai "fondamentali" societari. Il team di gestione prevede 13 analisti con sede a Tokio, di lunga esperienza. Il team opera valutazioni di "scoring" dei titoli obiettivo d'investimento, basandosi principalmente sui seguenti criteri qualitativi: <ul style="list-style-type: none"> • le prospettive di crescita • guadagno di visibilità • solidità patrimoniale • qualità della Gestione • grado di attenzione verso l'azionista I punti principali di forza della tecnica: <ol style="list-style-type: none"> 1. riunioni aziendali (nel 2012 oltre 3.000 contatti aziendali in Giappone) 2. investimenti condizionati all'incontro con il management della società 3. monitoraggio continuativo degli analisti nei confronti delle società 4. modello di valutazione interno di Schroeders (CVM)
i)	Tecniche di gestione dei rischi	L'OICR utilizza tecniche di gestione dei rischi di portafoglio in relazione agli obiettivi e alla politica di investimento prefissata. Per la descrizione di tali tecniche si rinvia alla Sez. B), Parte III del Prospetto d'offerta.

j)	Destinazione dei proventi	Accumulazione
----	---------------------------	---------------

10. GARANZIE DELL'INVESTIMENTO

La Società non offre alcuna garanzia di rimborso del capitale e/o di rendimento minimo dell'investimento finanziario, in caso di decesso e di riscatto e durante la vigenza del contratto.

L'Investitore-contraente assume il rischio connesso all'andamento negativo del valore delle quote di ciascun OICR collegato al contratto; pertanto, per effetto dei rischi finanziari dell'investimento, vi è la possibilità che l'Investitore-contraente ottenga, al momento del rimborso (per riscatto o per decesso dell'Assicurato), un ammontare inferiore al capitale investito.

11. PARAMETRO DI RIFERIMENTO (C.D. BENCHMARK)

Il parametro di riferimento è costituito dall'indice Tokyo Stock Exchange 1st Section Index (TR) EUR Hedged. L'indice è composto da sottoindici di 33 settori industriali del Giappone ed è riparametrato in Euro.

12. RAPPRESENTAZIONE SINTETICA DEI COSTI

La rappresentazione sintetica dei costi, di seguito riportata, relativa alla Combinazione **Azionari paese 05**, si riferisce alla modalità di versamento del premio in unica soluzione di cui al punto 5.3., par. 5. della presente Sez. B).

La seguente tabella illustra l'incidenza dei costi sull'investimento finanziario riferita sia al momento della sottoscrizione sia all'orizzonte temporale d'investimento consigliato. Con riferimento al momento della sottoscrizione, il premio versato al netto dei costi delle coperture assicurative, dei rischi demografici e delle spese di emissione previste dal contratto, rappresenta il capitale nominale; quest'ultima grandezza al netto dei costi di caricamento e di altri costi iniziali rappresenta il Capitale Investito.

Combinazione Azionari paese 05		Momento della sottoscrizione	Orizzonte temporale d'investimento consigliato (valori su base annua)
VOCI DI COSTO			
A	Costi di Caricamento	0,00%	0,00%
B	Spese di Gestione (*)		4,872%
C	Costi delle Garanzie e/o immunizzazione	0,00%	0,00%
D	Altri costi contestuali al versamento	0,00%	0,00%
E	Altri costi successivi al versamento		0,00%
F	Bonus, premi e riconoscimenti di quote	0,00%	0,00%
G	Costi delle Coperture Assicurative (**)		0,12%
H	Spese di emissione	0,00%	0,00%
COMPONENTI DELL'INVESTIMENTO FINANZIARIO			
I	Premio versato	100,00%	
L=I-(G+H)	Capitale Nominale	100,00%	
M=L-(A+C+D-F)	Capitale Investito	100,00%	

(*) Il dato esposto si ottiene sommando alle Spese di gestione di cui al successivo punto 18.1.3, Sez. C), al netto dei Costi delle coperture assicurative di cui al successivo punto 18.1.4, Sez. C) e degli eventuali rimborsi commissionali riconosciuti, gli Oneri di gestione più elevati, fra quelli riportati nella tabella del successivo par. 18.2, Sez.C) per ciascuno degli OICR che costituiscono la Combinazione Azionari paese 05.

Il prelievo delle Spese di gestione di cui al successivo punto 18.1.3, Sez. C), avviene mediante riduzione del numero di quote assegnate al contratto.

(**) I costi delle coperture assicurative sono finanziati mediante prelievo dalle spese di gestione.

Avvertenza: La tabella dell'investimento finanziario rappresenta un'esemplificazione realizzata con riferimento ai soli costi la cui applicazione non è subordinata ad alcuna condizione. Per un'illustrazione completa di tutti i costi applicati si rinvia alla Sez. C).

B.1.1) INFORMAZIONI SULL'INVESTIMENTO FINANZIARIO – Proposta di investimento finanziario denominata: Azionari paesi emergenti 08

Denominazione OICR		FIDELITY AUSTRALIA "Y"
a)	Codice della proposta di investimento finanziario	AzionariPaesiEmergenti08
b)	Codice ISIN al portatore dell'OICR	LU0346392649
c)	Denominazione del gestore dell'OICR	FIDELITY FUNDS - Société d'Investissement à Capital Variable
	sede legale del gestore	Kansallis House, Place de l'Etoile L - 1021 Lussemburgo
	la nazionalità del gestore	Lussemburghese
d)	Finalità	L'obiettivo dell'OICR è offrire agli investitori incrementi di valore del capitale a lungo termine da portafogli di titoli diversificati e gestiti attivamente.

6. TIPOLOGIA DI GESTIONE DELL'OICR

a)	Tipologia e stile di gestione dell'OICR	a1)	Tipologia di gestione	A benchmark
		a2)	Stile di gestione	Attivo
b)	Obiettivo della gestione	La tipologia dell'OICR si ispira al corrispondente parametro di riferimento (Australian ASX 200 Index) e si pone l'obiettivo di massimizzare il rendimento dell'OICR rispetto al benchmark attraverso una gestione attiva degli investimenti". Australian ASX 200 Index misura la performance delle 200 azioni più grandi quotate nel mercato australiano. Parametro di riferimento (c.d. benchmark) cui è legata la politica di investimento dell'OICR: Australian ASX 200 Index.		
c)	Valuta di denominazione	AUD (dollaro australiano).		

7. ORIZZONTE TEMPORALE D'INVESTIMENTO CONSIGLIATO

In funzione delle caratteristiche dell'OICR FIDELITY AUSTRALIA "Y", dei costi e delle penalità in caso di riscatto anticipato, l'orizzonte temporale di investimento consigliato all'Investitore-contraente risulta pari a 20 anni.

8. PROFILO DI RISCHIO DELL'OICR FIDELITY AUSTRALIA "Y"

d)	Grado di rischio	Il grado di rischio connesso all'investimento nell'OICR è medio-alto. Il grado di rischio è un indicatore qualitativo della rischiosità complessiva dell'OICR. Può assumere valori in una scala crescente: basso, medio-basso, medio, medio-alto, alto, molto-alto. A ciascuna classe corrispondono apposite misure di rischio di carattere quantitativo basate sulla volatilità dei rendimenti dell'OICR.
e)	Grado di scostamento dal benchmark	La gestione attiva dell'OICR potrebbe comportare contenuti scostamenti rispetto all'andamento del benchmark, investendo anche in strumenti finanziari non presenti nell'indice o presenti in proporzione diverse. Lo scostamento dal benchmark è un indicatore che qualifica il contributo delle scelte di gestione alla rischiosità complessiva dell'OICR rispetto alla fonte di rischio esogena derivante dall'evoluzione del benchmark. L'indicatore può assumere valori qualitativi crescenti in base alla seguente scala: contenuto, significativo, rilevante.

9. POLITICA DI INVESTIMENTO E RISCHI SPECIFICI DELL'OICR FIDELITY AUSTRALIA "Y"

f)	Categoria dell'OICR	Azionari paesi emergenti.
g.1)	Principali tipologie di strumenti finanziari e valuta di denominazione	L'OICR investirà in via principale in azioni dei mercati e settori richiamati dal nome dell'OICR e in società costituite al di fuori di tali mercati ma che traggono da essi una significativa quota dei loro guadagni.
g.2)	Aree geografiche/mercati di riferimento	Aree geografiche e mercati di riferimento: Australia
g.3)	Categorie di emittenti	Emittenti corporate.
g.4)	Specifici fattori di rischio ove rilevanti	<p>Rischio alto. Il valore dell'OICR viene calcolato giornalmente sulla base del valore di mercato degli investimenti azionari sottostanti, che presentano un elemento di rischio di cambio oltre alla volatilità di mercato dovuta alla concentrazione di investimenti in uno o più paesi. Tali comparti possono essere gestiti in modo più aggressivo di altri ed essere più volatili.</p> <p>Chi investe in un OICR denominato in una valuta diversa dalla propria può andare incontro ad ulteriori rischi dovuti alle fluttuazioni del tasso di cambio.</p> <p>L'investimento nell'OICR è soggetto ai normali rischi di mercato e non possono esservi garanzie formali che l'obiettivo di investimento dell'OICR possa essere raggiunto. Il valore dell'OICR varia al variare del valore dei rispettivi investimenti sottostanti, per cui il valore capitale delle Azioni e il reddito da esse derivante sono soggetti a fluttuazione e non sono garantiti.</p> <p>La classificazione del rischio può cambiare, e normalmente cambia, col tempo e deve essere considerata solo come un'indicazione di rischio.</p>
g.5)	Operazioni in strumenti derivati	<p>L'OICR può investire in strumenti finanziari derivati, compresi gli strumenti equivalenti con regolamento in contanti negoziati su un Mercato autorizzato e/o strumenti finanziari derivati negoziati over-the-counter ("derivati OTC"), a condizione che:</p> <ul style="list-style-type: none"> - il sottostante sia costituito da strumenti quali: indici finanziari, tassi d'interesse, tassi di cambio o valute estere, in cui i comparti possono investire in conformità ai rispettivi obiettivi d'investimento; - le controparti delle transazioni in derivati OTC siano istituzioni soggette a prudenziale supervisione ed appartengano alle categorie approvate dall'autorità di controllo lussemburghese; - i derivati OTC siano soggetti ad una valutazione affidabile e verificabile su base giornaliera e possano essere venduti, liquidati o chiusi mediante una transazione di compensazione in qualsiasi momento al valore equo su decisione dell'OICR; inoltre, l'esposizione al rischio di una controparte di un OICR in una transazione su derivati OTC non potrà superare il 10% del suo patrimonio netto quando la controparte sia un istituto di credito. L'OICR adotterà un processo di gestione del rischio che consenta di monitorare e misurare in qualsiasi momento il rischio delle posizioni ed il rispettivo contributo al profilo di rischio globale dei singoli comparti. L'OICR adotterà, se del caso, un processo di valutazione accurata e indipendente del valore degli strumenti derivati OTC.
h)	Tecnica di gestione	Processo di selezione titoli: bottom – up.
i)	Tecniche di gestione dei rischi	<p>L'OICR utilizza tecniche di gestione dei rischi di portafoglio in relazione agli obiettivi e alla politica di investimento prefissata.</p> <p>Per la descrizione di tali tecniche si rinvia alla Sez. B), Parte III del Prospetto d'offerta.</p>
j)	Destinazione dei proventi	Accumulazione.

10. GARANZIE DELL'INVESTIMENTO

La Società non offre alcuna garanzia di rimborso del capitale e/o di rendimento minimo dell'investimento finanziario, in caso di decesso e di riscatto e durante la vigenza del contratto.

L'Investitore-contraente assume il rischio connesso all'andamento negativo del valore delle quote di ciascun OICR collegato al contratto; pertanto, per effetto dei rischi finanziari dell'investimento, vi è la possibilità che

l'Investitore-contraente ottenga, al momento del rimborso (per riscatto o per decesso dell'Assicurato), un ammontare inferiore al capitale investito.

11. PARAMETRO DI RIFERIMENTO (C.D. BENCHMARK)

Il parametro di riferimento è costituito dall'indice Australian ASX 200 Index. Tale indice misura la performance dell'indice delle 200 più grandi società quotate sull'indice ASX.

Denominazione OICR		CARMIGNAC EMERGENTS
a)	Codice della proposta di investimento finanziario	AzionariPaesiEmergenti08
b)	Codice ISIN al portatore dell'OICR	FR0010149302
c)	Denominazione del gestore dell'OICR	CARMIGNAC GESTION
	sede legale del gestore	Place Vendôme 24 75001 Paris
	la nazionalità del gestore	Francia
d)	Finalità	Carmignac Emergents è un OICR globale emergente, la cui finalità è la ricerca delle migliori opportunità di crescita attraverso una selezione di titoli ad elevato potenziale di sviluppo.

6. TIPOLOGIA DI GESTIONE DELL'OICR

a)	Tipologia e stile di gestione dell'OICR	a1)	Tipologia di gestione	A benchmark
		a2)	Stile di gestione	Attivo
b)	Obiettivo della gestione	L'OICR si pone l'obiettivo di ricercare consistenti ritorni assoluti ponendo l'enfasi sulla preservazione del capitale a medio termine. In questo modo la gestione non fa alcuno stretto riferimento ad un indicatore per la formazione del portafoglio e per i ritorni dello stesso.		
c)	Valuta di denominazione	EUR (euro)		

7. ORIZZONTE TEMPORALE D'INVESTIMENTO CONSIGLIATO

In funzione delle caratteristiche dell'OICR CARMIGNAC EMERGENTS, dei costi e delle penalità in caso di riscatto anticipato, l'orizzonte temporale di investimento consigliato all'Investitore-contraente risulta pari a 20 anni.

8. PROFILO DI RISCHIO DELL'OICR CARMIGNAC EMERGENTS

d)	Grado di rischio	Il grado di rischio connesso all'investimento nell'OICR è alto. Il grado di rischio è un indicatore qualitativo della rischiosità complessiva dell'OICR. Può assumere valori in una scala crescente: basso, medio-basso, medio, medio-alto, alto, molto-alto. A ciascuna classe corrispondono apposite misure di rischio di carattere quantitativo basate sulla volatilità dei rendimenti dell'OICR.
e)	Grado di scostamento dal benchmark	La gestione attiva dell'OICR potrebbe comportare contenuti scostamenti rispetto all'andamento del benchmark, investendo anche in strumenti finanziari non presenti nell'indice o presenti in proporzione diverse. Lo scostamento dal benchmark è un indicatore che qualifica il contributo delle scelte di gestione alla rischiosità complessiva dell'OICR rispetto alla fonte di rischio esogena derivante dall'evoluzione del benchmark. L'indicatore può assumere valori qualitativi crescenti in base alla seguente scala: contenuto, significativo, rilevante.

9. POLITICA DI INVESTIMENTO E RISCHI SPECIFICI DELL'OICR CARMIGNAC EMERGENTS

f)	Categoria dell'OICR	Azionari paesi emergenti.
g.1)	Principali tipologie di strumenti finanziari e valuta di denominazione	L'OICR è un azionario globale concentrato sui mercati emergenti il cui obiettivo è quello di cercare le migliori opportunità di investimento tramite la selezione di azioni ad elevato potenziale di crescita. L'OICR investe nei mercati emergenti di Asia, America Latina, Europa dell'Est, Medio Oriente e Africa. L'OICR tende ad una strategia di massimizzazione delle performance senza legami diretti ad un indicatore di riferimento. L'OICR è gestito su base discrezionale con una politica attiva di allocazione delle attività. Esso investe in titoli azionari internazionali senza preclusioni di settori o tipologia di azioni. L'OICR può usare derivati su indici per il controllo del rischio azionario e di quello valutario. L'OICR può investire anche in OICR coerenti con la sua politica di investimento per un massimo del 10% del portafoglio. Aree geografiche e mercati di riferimento: Paesi emergenti. Categorie di emittenti e/o i settori industriali: Azioni di emittenti Corporate Valuta di denominazione:EUR (euro) e altre valute.
g.2)	Aree geografiche/mercati di riferimento	Internazionale.
g.3)	Categorie di emittenti	Azioni di emittenti Corporate.
g.4)	Specifici fattori di rischio ove rilevanti	Lo stile di gestione discrezionale è basato sulle aspettative di rendimento sulle diverse classi di attivo e vi è ovviamente un rischio che l'OICR non sia investito sempre nei migliori mercati. Avremo qui più specificatamente rischio azionario, rischio tassi, rischio credito, rischio valutario, rischio di liquidità nel caso di investimento in attività poco liquide. Il rischio azionario è qui particolarmente elevato perchè l'esposizione in azioni è sempre almeno del 60%. Inoltre la concentrazione per almeno i due terzi dell'investimento azionario in mercati emergenti (quindi a parità di altre condizioni più volatili) rende l'OICR ancora più rischioso.
g.5)	Operazioni in strumenti derivati	L'uso di strumenti di copertura con lo scopo di proteggere parti o tutto il portafoglio è una delle componenti fondamentali della asset allocation tattica, opposta ad una visione di asset allocation strategica di lungo termine. La componente azionaria può essere completamente protetta. Le coperture sono previste dalle linee guida del prospetto informativo dell'OICR: è possibile usare anche derivati di credito per la protezione dall'omonimo rischio e strumenti valutari per la copertura del rischio valuta. Le coperture sono usate per limitare la volatilità dell'OICR, per evitare una eccessiva rotazione di portafoglio, per proteggersi dal rischio mercato in caso di gravi crisi finanziarie.
h)	Tecnica di gestione	Gestione attiva, senza vincoli particolari di benchmark, ricerca di un ritorno assoluto con poca considerazione dei ritorni relativi al benchmark
i)	Tecniche di gestione dei rischi	L'OICR utilizza tecniche di gestione dei rischi di portafoglio in relazione agli obiettivi e alla politica di investimento prefissata. Per la descrizione di tali tecniche si rinvia alla Parte III, Sez. B) del Prospetto d'offerta.
j)	Destinazione dei proventi	Accumulazione.

10. GARANZIE DELL'INVESTIMENTO

La Società non offre alcuna garanzia di rimborso del capitale e/o di rendimento minimo dell'investimento finanziario, in caso di decesso e di riscatto e durante la vigenza del contratto.

L'Investitore-contraente assume il rischio connesso all'andamento negativo del valore delle quote di ciascun OICR collegato al contratto; pertanto, per effetto dei rischi finanziari dell'investimento, vi è la possibilità che l'Investitore-contraente ottenga, al momento del rimborso (per riscatto o per decesso dell'Assicurato), un ammontare inferiore al capitale investito.

11. PARAMETRO DI RIFERIMENTO (C.D. BENCHMARK)

Il parametro di riferimento (c.d. benchmark) è costituito dall'indice MSCI Emerging Markets Free (Eur). L'indice MSCI Emerging Markets Free Index è un indice basato sulla capitalizzazione che ha l'obiettivo di misurare la performance azionaria dei principali mercati emergenti. È composto da titoli azionari appartenenti ai seguenti 22 paesi: Brasile, Cile, Cina, Colombia, Repubblica Ceca, Egitto, Ungheria, India, Indonesia, Israele, Corea, Malesia, Messico, Marocco, Perù, Filippine, Polonia, Russia, Sud Africa, Taiwan, Thailandia, e Turchia. Si considerano solo titoli senza restrizioni di investimento per investitori esteri. L'indice è convertito in euro.

Denominazione OICR	CARMIGNAC EMERGING DISCOVERY
--------------------	-------------------------------------

a)	Codice della proposta di investimento finanziario	AzionariPaesiEmergenti08
b)	Codice ISIN al portatore dell'OICR	LU0336083810
c)	Denominazione del gestore dell'OICR	CARMIGNAC GESTION Luxembourg
	sede legale del gestore	65, boulevard Grande Duchesse Charlotte, L-1331 Luxembourg
	la nazionalità del gestore	Lussemburgo
d)	Finalità	L'OICR punta a realizzare un rendimento tramite l'esposizione alle azioni di società a bassa e media capitalizzazione dei paesi emergenti. Il team di gestione attuerà una gestione dinamica e discrezionale incentrata sulla selezione dei titoli basata sull'analisi finanziaria degli emittenti. L'OICR investirà il suo patrimonio principalmente in titoli emessi da società aventi sede legale o che svolgono una parte preponderante della loro attività nei paesi emergenti.

6. TIPOLOGIA DI GESTIONE DELL'OICR

a)	Tipologia e stile di gestione dell'OICR	a1)	Tipologia di gestione	A benchmark
		a2)	Stile di gestione	Attivo
b)	Obiettivo della gestione	L'OICR è un azionario globale il cui obiettivo è quello di cercare le migliori opportunità di investimento tramite la selezione di azioni ad elevato potenziale di crescita.		
c)	Valuta di denominazione	EUR (euro).		

7. ORIZZONTE TEMPORALE D'INVESTIMENTO CONSIGLIATO

In funzione delle caratteristiche dell'OICR CARMIGNAC EMERGING DISCOVERY, dei costi e delle penalità in caso di riscatto anticipato, l'orizzonte temporale di investimento consigliato all'Investitore-contraente risulta pari a 20 anni.

8. PROFILO DI RISCHIO DELL'OICR CARMIGNAC EMERGING DISCOVERY

d)	Grado di rischio	Il grado di rischio connesso all'investimento nell'OICR è medio-alto. Il grado di rischio è un indicatore qualitativo della rischiosità complessiva dell'OICR. Può assumere valori in una scala crescente: basso, medio-basso, medio, medio-alto, alto, molto-alto. A ciascuna classe corrispondono apposite misure di rischio di carattere quantitativo basate sulla volatilità dei rendimenti dell'OICR.
e)	Grado di scostamento dal benchmark	La gestione attiva dell'OICR potrebbe comportare contenuti scostamenti rispetto all'andamento del benchmark, investendo anche in strumenti finanziari non presenti nell'indice o presenti in proporzione diverse. Lo scostamento dal benchmark è un indicatore che qualifica il contributo delle scelte di gestione alla rischiosità complessiva dell'OICR rispetto alla fonte di rischio esogena derivante dall'evoluzione del benchmark. L'indicatore può

		assumere valori qualitativi crescenti in base alla seguente scala: contenuto, significativo, rilevante.
--	--	---

9. POLITICA DI INVESTIMENTO E RISCHI SPECIFICI DELL'OICR CARMIGNAC EMERGING DISCOVERY

f)	Categoria dell'OICR	Azionari paesi emergenti.
g.1)	Principali tipologie di strumenti finanziari e valuta di denominazione	Investe prevalentemente azioni in euro e altre valute.
g.2)	Aree geografiche/mercati di riferimento	Paesi emergenti / piccola-media capitalizzazione
g.3)	Categorie di emittenti	Azioni di emittenti Corporate.
g.4)	Specifici fattori di rischio ove rilevanti	Lo stile di gestione discrezionale è basato sulle aspettative di rendimento sulle diverse classi di attivo e vi è ovviamente un rischio che l'OICR non sia investito sempre nei migliori mercati. Avremo qui più specificatamente rischio azionario, rischio tassi, rischio credito, rischio valutario, rischio di liquidità nel caso di investimento in attività poco liquide. Il rischio azionario è qui particolarmente elevato perchè l'esposizione in azioni è sempre almeno del 60%.
g.5)	Operazioni in strumenti derivati	L'uso di strumenti di copertura con lo scopo di proteggere parti o tutto il portafoglio è una delle componenti fondamentali della asset allocation tattica, opposta ad una visione di asset allocation strategica di lungo termine. La componente azionaria può essere completamente protetta. Le coperture sono previste dalle linee guida del prospetto informativo dell'OICR: è possibile usare anche derivati di credito per la protezione dall'omonimo rischio e strumenti valutari per la copertura del rischio valuta. Le coperture sono usate per limitare la volatilità dell'OICR, per evitare una eccessiva rotazione di portafoglio, per proteggersi dal rischio mercato in caso di gravi crisi finanziarie.
h)	Tecnica di gestione	Gestione attiva, senza vincoli particolari di benchmark, ricerca di un ritorno assoluto con poca considerazione dei ritorni relativi al benchmark.
i)	Tecniche di gestione dei rischi	L'OICR utilizza tecniche di gestione dei rischi di portafoglio in relazione agli obiettivi e alla politica di investimento prefissata. Per la descrizione di tali tecniche si rinvia alla Sez. B), Parte III del Prospetto d'offerta.
j)	Destinazione dei proventi	Accumulazione

10. GARANZIE DELL'INVESTIMENTO

La Società non offre alcuna garanzia di rimborso del capitale e/o di rendimento minimo dell'investimento finanziario, in caso di decesso e di riscatto e durante la vigenza del contratto.

L'Investitore-contraente assume il rischio connesso all'andamento negativo del valore delle quote di ciascun OICR collegato al contratto; pertanto, per effetto dei rischi finanziari dell'investimento, vi è la possibilità che l'Investitore-contraente ottenga, al momento del rimborso (per riscatto o per decesso dell'Assicurato), un ammontare inferiore al capitale investito.

11. PARAMETRO DI RIFERIMENTO (C.D. BENCHMARK)

Il parametro di riferimento è composto al 50% dall'MSCI EM Small Cap (Eur) e per il restante 50% dall'MSCI EM Mid Cap (Eur).

Gli indici sono basati sulla capitalizzazione ed hanno l'obiettivo di misurare la performance azionaria dei principali mercati emergenti con particolare riferimento a società con piccola capitalizzazione (small cap) e media capitalizzazione (mid cap)..Sono composti da titoli azionari appartenenti ai seguenti 22 paesi:: Brasile, Cile, Cina, Colombia, Repubblica Ceca, Egitto, Ungheria, India, Indonesia, Israele, Corea, Malesia, Messico, Marocco, Perù, Filippine, Polonia, Russia, Sud Africa, Taiwan, Tailandia, e Turchia. Gli indici sono convertiti in euro.

Denominazione OICR		DWS RUSSIA
a)	Codice della proposta di investimento finanziario	AzionariPaesiEmergenti08
b)	Codice ISIN al portatore dell'OICR	LU0146864797
c)	Denominazione del gestore dell'OICR	DWS Investment SA
	sede legale del gestore	2 Boulevard Konrad Adenauer - 115 Luxemburg
	la nazionalità del gestore	Lussemburgo
d)	Denominazione dell'eventuale soggetto cui è stata delegata la gestione dell'OICR	DWS Investment GmbH
	sede legale dell'eventuale soggetto cui è stata delegata la gestione	Mainzer Landstr. 178-190 D-60327 Frankfurt/Main
	nazionalità dell'eventuale soggetto cui è stata delegata la gestione	Tedesca
e)	Finalità	Investimento di lungo periodo.

6. TIPOLOGIA DI GESTIONE DELL'OICR

a)	Tipologia e stile di gestione dell'OICR	a1)	Tipologia di gestione	A benchmark
		a2)	Stile di gestione	Attivo
b)	Obiettivo della gestione	L'obiettivo della politica d'investimento di DWS RUSSIA è la partecipazione alle opportunità offerte dall'emergente Russia e il conseguimento del massimo rendimento possibile in euro.		
c)	Valuta di denominazione	EUR (euro)		

7. ORIZZONTE TEMPORALE D'INVESTIMENTO CONSIGLIATO

In funzione delle caratteristiche dell'OICR DWS RUSSIA, dei costi e delle penalità in caso di riscatto anticipato, l'orizzonte temporale di investimento consigliato all'Investitore-contraente risulta pari a 20 anni.

8. PROFILO DI RISCHIO DELL'OICR DWS RUSSIA

d)	Grado di rischio	Il grado di rischio connesso all'investimento nell'OICR è molto-alto. Il grado di rischio è un indicatore qualitativo della rischiosità complessiva dell'OICR. Può assumere valori in una scala crescente: basso, medio-basso, medio, medio-alto, alto, molto-alto. A ciascuna classe corrispondono apposite misure di rischio di carattere quantitativo basate sulla volatilità dei rendimenti dell'OICR.
e)	Grado di scostamento dal <i>benchmark</i>	La gestione attiva dell'OICR potrebbe comportare contenuti scostamenti rispetto all'andamento del benchmark, investendo anche in strumenti finanziari non presenti nell'indice o presenti in proporzione diverse. Lo scostamento dal benchmark è un indicatore che qualifica il contributo delle scelte di gestione alla rischiosità complessiva dell'OICR rispetto alla fonte di rischio esogena derivante dall'evoluzione del benchmark. L'indicatore può assumere valori qualitativi crescenti in base alla seguente scala: contenuto, significativo, rilevante.

9. POLITICA DI INVESTIMENTO E RISCHI SPECIFICI DELL'OICR DWS RUSSIA

f)	Categoria dell'OICR	Azionari paesi emergenti.
----	---------------------	---------------------------

g.1)	Principali tipologie di strumenti finanziari e valuta di denominazione	Azioni di Società con sede o attività principale in Russia.
g.2)	Aree geografiche/mercati di riferimento	Russia.
g.3)	Categorie di emittenti	Societari.
g.4)	Specifici fattori di rischio ove rilevanti	Investimenti in strumenti finanziari russi.
g.5)	Operazioni in strumenti derivati	L'OICR potrà utilizzare derivati di ogni tipo i cui sottostanti siano costituiti da valori riconducibili a valori patrimoniali che possono essere acquistati per l'OICR o che derivino da indici finanziari, tassi d'interesse, tassi di cambio, valute, di cui fanno parte in particolare opzioni, contratti financial futures e swap, nonché combinazioni degli stessi. I derivati potranno essere impiegati non solo con finalità di copertura, ma anche far parte della strategia d'investimento.
h)	Tecnica di gestione	Gestione a "benchmark" di tipo "attivo".
i)	Tecniche di gestione dei rischi	Nell'ambito di questo OICR viene applicata una procedura di gestione dei rischi che consente alla Società di Gestione di monitorare e misurare in qualsiasi momento il rischio connesso alle posizioni d'investimento e la loro quota sul profilo di rischio globale del portafoglio d'investimento. Viene applicata una procedura che consente una valutazione precisa e indipendente del valore dei derivati OTC. La Società di Gestione monitora l'OICR in conformità alle disposizioni contenute nella circolare della Commission de Surveillance du Secteur Financier ("CSSF") 07/308 del 2 agosto 2007 secondo i requisiti previsti dall'approccio complesso, garantendo per l'OICR che il rischio generale legato agli strumenti finanziari derivati non ecceda il 100% del patrimonio netto dell'OICR e quindi che il rischio legato all'OICR non superi complessivamente il 200% del patrimonio netto dell'OICR. Inoltre, esiste l'opportunità per l'OICR di prendere in prestito il 10% del proprio patrimonio netto, purché si tratti di assunzioni di prestito temporanee che non servano a scopo d'investimento. Un impegno complessivo incrementato corrispondentemente fino al 210% può aumentare significativamente sia le opportunità che i rischi di un investimento.
j)	Destinazione dei proventi	Accumulazione.

10. GARANZIE DELL'INVESTIMENTO

La Società non offre alcuna garanzia di rimborso del capitale e/o di rendimento minimo dell'investimento finanziario, in caso di decesso e di riscatto e durante la vigenza del contratto.

L'Investitore-contraente assume il rischio connesso all'andamento negativo del valore delle quote di ciascun OICR collegato al contratto; pertanto, per effetto dei rischi finanziari dell'investimento, vi è la possibilità che l'Investitore-contraente ottenga, al momento del rimborso (per riscatto o per decesso dell'Assicurato), un ammontare inferiore al capitale investito.

11. PARAMETRO DI RIFERIMENTO (C.D. BENCHMARK)

Il parametro di riferimento (c.d. benchmark) è "MSCI Russia".

È un indice free float-adjusted di capitalizzazione di mercato equiponderata designato a misurare la performance delle azioni Russe listate nella Borsa MICEX. L'indice MSCI Russia Total Return tiene in considerazione sia le variazioni di prezzo che i redditi derivanti i pagamenti dei dividendi. L'indice è costruito sulla base della Metodologia MSCI Global Investable Market Indices, e mira a coprire una capitalizzazione di mercato free-float di circa l'86%.L'indice è stato costituito il 31 Dicembre 1987 e viene usato come base per contratti futures e opzioni sull'Eurex.

Denominazione OICR		FIDELITY CHINA FOCUS "Y"
a)	Codice della proposta di investimento finanziario	AzionariPaesiEmergenti08
b)	Codice ISIN al portatore dell'OICR	LU0346390866
c)	Denominazione del gestore dell'OICR	FIDELITY FUNDS
	sede legale del gestore	Société d'Investissement à Capital Variable Kansallis House, Place de l'Etoile L - 1021 Lussemburgo
	la nazionalità del gestore	Lussemburghese
d)	Finalità	L'obiettivo dell'OICR è offrire agli investitori incrementi di valore del capitale a lungo termine da portafogli di titoli diversificati e gestiti attivamente.

6. TIPOLOGIA DI GESTIONE DELL'OICR

a)	Tipologia e stile di gestione dell'OICR	a1)	Tipologia di gestione	A benchmark
		a2)	Stile di gestione	Attivo
b)	Obiettivo della gestione	La tipologia dell'OICR si ispira al corrispondente parametro di riferimento (MSCI China Index - (N) - (Capped 10%) (N)) e si pone l'obiettivo di massimizzare il rendimento dell'OICR rispetto al benchmark attraverso una gestione attiva degli investimenti. MSCI China Index (MXCN Index) è un indice pesato di capitalizzazione che monitora la performance delle azioni della China. Parametro di riferimento (c.d. benchmark) cui è legata la politica di investimento dell'OICR: MSCI China Index (MXCN Index).		
c)	Valuta di denominazione	USD (dollaro statunitense).		

7. ORIZZONTE TEMPORALE D'INVESTIMENTO CONSIGLIATO

In funzione delle caratteristiche dell'OICR FIDELITY CHINA FOCUS "Y", dei costi e delle penalità in caso di riscatto anticipato, l'orizzonte temporale di investimento consigliato all'Investitore-contraente risulta pari a 20 anni.

8. PROFILO DI RISCHIO DELL'OICR FIDELITY CHINA FOCUS "Y"

d)	Grado di rischio	Il grado di rischio connesso all'investimento nell'OICR è alto. Il grado di rischio è un indicatore qualitativo della rischiosità complessiva dell'OICR. Può assumere valori in una scala crescente: basso, medio-basso, medio, medio-alto, alto, molto-alto. A ciascuna classe corrispondono apposite misure di rischio di carattere quantitativo basate sulla volatilità dei rendimenti dell'OICR.
e)	Grado di scostamento dal benchmark	La gestione attiva dell'OICR potrebbe comportare contenuti scostamenti rispetto all'andamento del benchmark, investendo anche in strumenti finanziari non presenti nell'indice o presenti in proporzione diverse. Lo scostamento dal benchmark è un indicatore che qualifica il contributo delle scelte di gestione alla rischiosità complessiva dell'OICR rispetto alla fonte di rischio esogena derivante dall'evoluzione del benchmark. L'indicatore può assumere valori qualitativi crescenti in base alla seguente scala: contenuto, significativo, rilevante.

9. POLITICA DI INVESTIMENTO E RISCHI SPECIFICI DELL'OICR FIDELITY CHINA FOCUS "Y"

f)	Categoria dell'OICR	Azionari paesi emergenti.
g.1)	Principali tipologie di strumenti finanziari e valuta	L'OICR investirà principalmente in azioni dei mercati e settori richiamati dal nome dell'OICR e in società costituite al di fuori di tali mercati ma che

	di denominazione	traggono da essi una significativa quota dei loro guadagni.
g.2)	Aree geografiche/mercati di riferimento	Asia Pacifico ex Giappone.
g.3)	Categorie di emittenti	Emittenti corporate.
g.4)	Specifici fattori di rischio ove rilevanti	<p>Rischio molto alto. Il valore dell'OICR viene calcolato giornalmente sulla base del valore di mercato degli investimenti azionari sottostanti, molti dei quali possono presentare una maggiore volatilità a causa dell'esposizione ai tassi di cambio, o un rischio dovuto al fatto che gli investimenti riguardano società molto piccole o mercati emergenti, o un rischio derivante dal fatto che l'investimento viene fatto solo in determinati settori del mercato. Chi investe in un OICR denominato in una valuta diversa dalla propria può andare incontro ad ulteriori rischi dovuti alle fluttuazioni del tasso di cambio.</p> <p>L'investimento nell'OICR è soggetto ai normali rischi di mercato e non possono esservi garanzie formali che l'obiettivo di investimento dell'OICR possa essere raggiunto. Il valore dell'OICR varia al variare del valore dei rispettivi investimenti sottostanti, per cui il valore capitale delle Azioni e il reddito da esse derivante sono soggetti a fluttuazione e non sono garantiti.</p> <p>In genere, per investimenti in titoli obbligazionari, il valore degli investimenti sottostanti dipende dai tassi di interesse e dal merito creditizio dell'emittente. In genere, per gli investimenti in titoli azionari, il valore degli investimenti sottostanti può fluttuare, alle volte drasticamente, in relazione alle attività ed ai risultati delle singole società oppure a causa delle condizioni generali del mercato e dell'economia.</p>
g.5)	Operazioni in strumenti derivati	<p>L'OICR può investire in strumenti finanziari derivati, compresi gli strumenti equivalenti con regolamento in contanti negoziati su un Mercato autorizzato e/o strumenti finanziari derivati negoziati over-the-counter ("derivati OTC"), a condizione che:</p> <ul style="list-style-type: none"> - il sottostante sia costituito da strumenti quali: indici finanziari, tassi d'interesse, tassi di cambio o valute estere, in cui i comparti possono investire in conformità ai rispettivi obiettivi d'investimento; - le controparti delle transazioni in derivati OTC siano istituzioni soggette a prudenziale supervisione ed appartengano alle categorie approvate dall'autorità di controllo lussemburghese; - i derivati OTC siano soggetti ad una valutazione affidabile e verificabile su base giornaliera e possano essere venduti, liquidati o chiusi mediante una transazione di compensazione in qualsiasi momento al valore equo su decisione dell'OICR; inoltre, l'esposizione al rischio di una controparte di un OICR in una transazione su derivati OTC non potrà superare il 10% del suo patrimonio netto quando la controparte sia un istituto di credito. L'OICR adotterà un processo di gestione del rischio che consenta di monitorare e misurare in qualsiasi momento il rischio delle posizioni ed il rispettivo contributo al profilo di rischio globale dei singoli comparti. L'OICR adotterà, se del caso, un processo di valutazione accurata e indipendente del valore degli strumenti derivati OTC.
h)	Tecnica di gestione	Processo di selezione titoli: bottom - up
i)	Tecniche di gestione dei rischi	<p>L'OICR utilizza tecniche di gestione dei rischi di portafoglio in relazione agli obiettivi e alla politica di investimento prefissata.</p> <p>Per la descrizione di tali tecniche si rinvia alla Sez. B), Parte III del Prospetto d'offerta.</p>
j)	Destinazione dei proventi	Accumulazione.

10. GARANZIE DELL'INVESTIMENTO

La Società non offre alcuna garanzia di rimborso del capitale e/o di rendimento minimo dell'investimento finanziario, in caso di decesso e di riscatto e durante la vigenza del contratto.

L'Investitore-contraente assume il rischio connesso all'andamento negativo del valore delle quote di ciascun OICR collegato al contratto; pertanto, per effetto dei rischi finanziari dell'investimento, vi è la possibilità che

l'Investitore-contraente ottenga, al momento del rimborso (per riscatto o per decesso dell'Assicurato), un ammontare inferiore al capitale investito.

11. PARAMETRO DI RIFERIMENTO (C.D. BENCHMARK)

Il parametro di riferimento è costituito dall'indice MSCI China Index (MXCN Index). Tale indice è un indice pesato di capitalizzazione che monitora la performance delle azioni della Cina.

Il MSCI China Index è un free-float indice azionario ponderato. E 'stato creato con un valore base di 100 al 31 dicembre 1992.

Denominazione OICR		FIDELITY EMG EUR MID EAST AFRI "A" (EUR)
a)	Codice della proposta di investimento finanziario	AzionariPaesiEmergenti08
b)	Codice ISIN al portatore dell'OICR	LU0303816705
c)	Denominazione del gestore dell'OICR	FIDELITY FUNDS
	sede legale del gestore	Société d'Investissement à Capital Variable Kansallis House, Place de l'Etoile L - 1021 Lussemburgo
	la nazionalità del gestore	Lussemburghese
d)	Finalità	L'obiettivo dell'OICR è offrire agli investitori incrementi di valore del capitale a lungo termine da portafogli di titoli diversificati e gestiti attivamente.

6. TIPOLOGIA DI GESTIONE DELL'OICR

a)	Tipologia e stile di gestione dell'OICR	a1)	Tipologia di gestione	A benchmark
		a2)	Stile di gestione	Attivo
b)	Obiettivo della gestione	La tipologia dell'OICR si ispira al corrispondente parametro di riferimento (MSCI Emerging EMEA Index (Capped 5%)) e si pone l'obiettivo di massimizzare il rendimento dell'OICR rispetto al benchmark attraverso una gestione attiva degli investimenti. Parametro di riferimento (c.d. benchmark) cui è legata la politica di investimento dell'OICR: MSCI Emerging EMEA Index (Capped 5%).		
c)	Valuta di denominazione	EUR (euro)		

7. ORIZZONTE TEMPORALE D'INVESTIMENTO CONSIGLIATO

In funzione delle caratteristiche dell'OICR FIDELITY EMG EUR MID EAST AFRI "A" (EUR), dei costi e delle penalità in caso di riscatto anticipato, l'orizzonte temporale di investimento consigliato all'Investitore-contraente risulta pari a 20 anni.

8. PROFILO DI RISCHIO DELL'OICR FIDELITY EMG EUR MID EAST AFRI "A" (EUR)

d)	Grado di rischio	Il grado di rischio connesso all'investimento nell'OICR è alto. Il grado di rischio è un indicatore qualitativo della rischiosità complessiva dell'OICR. Può assumere valori in una scala crescente: basso, medio-basso, medio, medio-alto, alto, molto-alto. A ciascuna classe corrispondono apposite misure di rischio di carattere quantitativo basate sulla volatilità dei rendimenti dell'OICR.
e)	Grado di scostamento dal benchmark	La gestione attiva dell'OICR potrebbe comportare contenuti scostamenti rispetto all'andamento del benchmark, investendo anche in strumenti finanziari non presenti nell'indice o presenti in proporzione diverse. Lo scostamento dal benchmark è un indicatore che qualifica il contributo delle scelte di gestione alla rischiosità complessiva dell'OICR rispetto alla fonte di

		rischio esogena derivante dall'evoluzione del benchmark. L'indicatore può assumere valori qualitativi crescenti in base alla seguente scala: contenuto, significativo, rilevante.
--	--	---

9. POLITICA DI INVESTIMENTO E RISCHI SPECIFICI DELL'OICR FIDELITY EMG EUR MID EAST AFRI "A" (EUR)

f)	Categoria dell'OICR	Azionari paesi emergenti.
g.1)	Principali tipologie di strumenti finanziari e valuta di denominazione	L'OICR investirà principalmente in azioni dei mercati e settori richiamati dal nome dell'OICR e in società costituite al di fuori di tali mercati ma che traggono da essi una significativa quota dei loro guadagni.
g.2)	Aree geografiche/mercati di riferimento	Azionari paesi emergenti.
g.3)	Categorie di emittenti	Emittenti corporate.
g.4)	Specifici fattori di rischio ove rilevanti	<p>Rischio molto alto. Il valore dell'OICR viene calcolato giornalmente sulla base del valore di mercato degli investimenti azionari sottostanti, molti dei quali possono presentare una maggiore volatilità a causa dell'esposizione ai tassi di cambio, o un rischio dovuto al fatto che gli investimenti riguardano società molto piccole o mercati emergenti, o un rischio derivante dal fatto che l'investimento viene fatto solo in determinati settori del mercato. Chi investe in un OICR denominato in una valuta diversa dalla propria può andare incontro ad ulteriori rischi dovuti alle fluttuazioni del tasso di cambio.</p> <p>L'investimento nell'OICR è soggetto ai normali rischi di mercato e non possono esservi garanzie formali che l'obiettivo di investimento dell'OICR possa essere raggiunto. Il valore dell'OICR varia al variare del valore dei rispettivi investimenti sottostanti, per cui il valore capitale delle Azioni e il reddito da esse derivante sono soggetti a fluttuazione e non sono garantiti.</p> <p>In genere, per investimenti in titoli obbligazionari il valore degli investimenti sottostanti dipende dai tassi di interesse e dal merito creditizio dell'emittente. In genere per gli investimenti in titoli azionari, il valore degli investimenti sottostanti può fluttuare, alle volte drasticamente, in relazione alle attività ed ai risultati delle singole società oppure a causa delle condizioni generali del mercato e dell'economia.</p> <p>La classificazione del rischio può cambiare, e normalmente cambia, col tempo e deve essere considerata solo come un'indicazione di rischio.</p>
g.5)	Operazioni in strumenti derivati	<p>L'OICR può investire in strumenti finanziari derivati, compresi gli strumenti equivalenti con regolamento in contanti negoziati su un Mercato autorizzato e/o strumenti finanziari derivati negoziati over-the-counter ("derivati OTC"), a condizione che:</p> <ul style="list-style-type: none"> - il sottostante sia costituito da strumenti quali: indici finanziari, tassi d'interesse, tassi di cambio o valute estere, in cui i comparti possono investire in conformità ai rispettivi obiettivi d'investimento; - le controparti delle transazioni in derivati OTC siano istituzioni soggette a prudenziale supervisione ed appartengano alle categorie approvate dall'autorità di controllo lussemburghese; - i derivati OTC siano soggetti ad una valutazione affidabile e verificabile su base giornaliera e possano essere venduti, liquidati o chiusi mediante una transazione di compensazione in qualsiasi momento al valore equo su decisione dell'OICR; inoltre, l'esposizione al rischio di una controparte di un OICR in una transazione su derivati OTC non potrà superare il 10% del suo patrimonio netto quando la controparte sia un istituto di credito. L'OICR adotterà un processo di gestione del rischio che consenta di monitorare e misurare in qualsiasi momento il rischio delle posizioni ed il rispettivo contributo al profilo di rischio globale dei singoli comparti. L'OICR adotterà, se del caso, un processo di valutazione accurata e indipendente del valore degli strumenti derivati OTC.
h)	Tecnica di gestione	Processo di selezione titoli: bottom - up
i)	Tecniche di gestione dei	L'OICR utilizza tecniche di gestione dei rischi di portafoglio in relazione agli

	rischi	obiettivi e alla politica di investimento prefissata. Per la descrizione di tali tecniche si rinvia alla Sez. B), Parte III del Prospetto d'offerta.
j)	Destinazione dei proventi	Accumulazione.

10. GARANZIE DELL'INVESTIMENTO

La Società non offre alcuna garanzia di rimborso del capitale e/o di rendimento minimo dell'investimento finanziario, in caso di decesso e di riscatto e durante la vigenza del contratto.

L'Investitore-contraente assume il rischio connesso all'andamento negativo del valore delle quote di ciascun OICR collegato al contratto; pertanto, per effetto dei rischi finanziari dell'investimento, vi è la possibilità che l'Investitore-contraente ottenga, al momento del rimborso (per riscatto o per decesso dell'Assicurato), un ammontare inferiore al capitale investito.

11. PARAMETRO DI RIFERIMENTO (C.D. BENCHMARK)

Il parametro di riferimento è costituito dall'indice MSCI Emerging EMEA Index (Capped 5%).

L'indice MSCI EM (Emerging Markets) europe, Middle East and Africa Index è un indice di capitalizzazione ed è strutturato per misurare la performance dei mercati azionari di Europa, the Medio Oriente Middle ed Africa. Al novembre 2009, il MSCI EM EMEA Index era formato dai seguenti 9 paesi: Repubblica Ceca, Egitto, Ungheria, Israele, Marocco, Polonia, Russia, Sud Africa, e Turchia. Il peso delle singole azioni costituenti l'indice sono limitate al 5% del totale per evitare eccessive concentrazioni sul singolo titolo.

Denominazione OICR		FIDELITY EMERGING MARKETS "Y"
a)	Codice della proposta di investimento finanziario	AzionariPaesiEmergenti08
b)	Codice ISIN al portatore dell'OICR	LU0346390940
c)	Denominazione del gestore dell'OICR	FIDELITY FUNDS
	sede legale del gestore	Société d'Investissement à Capital Variable Kansallis House, Place de l'Etoile L - 1021 Lussemburgo
	la nazionalità del gestore	Lussemburghese
d)	Finalità	L'obiettivo dell'OICR è offrire agli investitori incrementi di valore del capitale a lungo termine da portafogli di titoli diversificati e gestiti attivamente.

6. TIPOLOGIA DI GESTIONE DELL'OICR

a)	Tipologia e stile di gestione dell'OICR	a1)	Tipologia di gestione	A benchmark
		a2)	Stile di gestione	Attivo
b)	Obiettivo della gestione	La tipologia dell'OICR si ispira al corrispondente parametro di riferimento (MSCI Emerging Markets Free) e si pone l'obiettivo di massimizzare il rendimento dell'OICR rispetto al benchmark attraverso una gestione attiva degli investimenti. Parametro di riferimento (c.d. benchmark) cui è legata la politica di investimento dell'OICR: MSCI Emerging Markets Free.		
c)	Valuta di denominazione	USD (dollaro statunitense).		

7. ORIZZONTE TEMPORALE D'INVESTIMENTO CONSIGLIATO

In funzione delle caratteristiche dell'OICR FIDELITY EMERGING MARKETS "Y", dei costi e delle penalità in caso di riscatto anticipato, l'orizzonte temporale di investimento consigliato all'Investitore-contraente risulta pari a 20 anni.

8. PROFILO DI RISCHIO DELL'OICR FIDELITY EMERGING MARKETS "Y"

d)	Grado di rischio	<p>Il grado di rischio connesso all'investimento nell'OICR è alto.</p> <p>Il grado di rischio è un indicatore qualitativo della rischiosità complessiva dell'OICR. Può assumere valori in una scala crescente: basso, medio-basso, medio, medio-alto, alto, molto-alto. A ciascuna classe corrispondono apposite misure di rischio di carattere quantitativo basate sulla volatilità dei rendimenti dell'OICR.</p>
e)	Grado di scostamento dal benchmark	<p>La gestione attiva dell'OICR potrebbe comportare contenuti scostamenti rispetto all'andamento del benchmark, investendo anche in strumenti finanziari non presenti nell'indice o presenti in proporzione diverse.</p> <p>Lo scostamento dal benchmark è un indicatore che qualifica il contributo delle scelte di gestione alla rischiosità complessiva dell'OICR rispetto alla fonte di rischio esogena derivante dall'evoluzione del benchmark. L'indicatore può assumere valori qualitativi crescenti in base alla seguente scala: contenuto, significativo, rilevante.</p>

9. POLITICA DI INVESTIMENTO E RISCHI SPECIFICI DELL'OICR FIDELITY EMERGING MARKETS "Y"

f)	Categoria dell'OICR	Azionari paesi emergenti.
g.1)	Principali tipologie di strumenti finanziari e valuta di denominazione	L'OICR investirà principalmente in azioni dei mercati e settori richiamati dal nome dell'OICR e in società costituite al di fuori di tali mercati ma che traggono da essi una significativa quota dei loro guadagni.
g.2)	Aree geografiche/mercati di riferimento	Azionari paesi emergenti.
g.3)	Categorie di emittenti	Emittenti corporate.
g.4)	Specifici fattori di rischio ove rilevanti	<p>Rischio molto alto. Il valore dell'OICR viene calcolato giornalmente sulla base del valore di mercato degli investimenti azionari sottostanti, molti dei quali possono presentare una maggiore volatilità a causa dell'esposizione ai tassi di cambio, o un rischio dovuto al fatto che gli investimenti riguardano società molto piccole o mercati emergenti, o un rischio derivante dal fatto che l'investimento viene fatto solo in determinati settori del mercato. Chi investe in un OICR denominato in una valuta diversa dalla propria può andare incontro ad ulteriori rischi dovuti alle fluttuazioni del tasso di cambio.</p> <p>L'investimento nell'OICR è soggetto ai normali rischi di mercato e non possono esservi garanzie formali che l'obiettivo di investimento dell'OICR possa essere raggiunto. Il valore dell'OICR varia al variare del valore dei rispettivi investimenti sottostanti, per cui il valore capitale delle Azioni e il reddito da esse derivante sono soggetti a fluttuazione e non sono garantiti.</p> <p>In genere, per investimenti in titoli obbligazionari il valore degli investimenti sottostanti dipende dai tassi di interesse e dal merito creditizio dell'emittente. In genere per gli investimenti in titoli azionari, il valore degli investimenti sottostanti può fluttuare, alle volte drasticamente, in relazione alle attività ed ai risultati delle singole società oppure a causa delle condizioni generali del mercato e dell'economia.</p> <p>La classificazione del rischio può cambiare, e normalmente cambia, col tempo e deve essere considerata solo come un'indicazione di rischio.</p>
g.5)	Operazioni in strumenti derivati	<p>L'OICR può investire in strumenti finanziari derivati, compresi gli strumenti equivalenti con regolamento in contanti negoziati su un Mercato autorizzato e/o strumenti finanziari derivati negoziati over-the-counter ("derivati OTC"), a condizione che:</p> <ul style="list-style-type: none"> - il sottostante sia costituito da strumenti quali: indici finanziari, tassi d'interesse, tassi di cambio o valute estere, in cui i comparti possono investire in conformità ai rispettivi obiettivi d'investimento; - le controparti delle transazioni in derivati OTC siano istituzioni soggette a prudenziale supervisione ed appartengano alle categorie approvate dall'autorità di controllo lussemburghese; - i derivati OTC siano soggetti ad una valutazione affidabile e verificabile su

		base giornaliera e possano essere venduti, liquidati o chiusi mediante una transazione di compensazione in qualsiasi momento al valore equo su decisione dell'OICR; inoltre, l'esposizione al rischio di una controparte di un OICR in una transazione su derivati OTC non potrà superare il 10% del suo patrimonio netto quando la controparte sia un istituto di credito. L'OICR adotterà un processo di gestione del rischio che consenta di monitorare e misurare in qualsiasi momento il rischio delle posizioni ed il rispettivo contributo al profilo di rischio globale dei singoli comparti. L'OICR adotterà, se del caso, un processo di valutazione accurata e indipendente del valore degli strumenti derivati OTC.
h)	Tecnica di gestione	Processo di selezione titoli: bottom-up.
i)	Tecniche di gestione dei rischi	L'OICR utilizza tecniche di gestione dei rischi di portafoglio in relazione agli obiettivi e alla politica di investimento prefissata. Per la descrizione di tali tecniche si rinvia alla Sez. B), Parte III del Prospetto d'offerta.
j)	Destinazione dei proventi	Accumulazione.

10. GARANZIE DELL'INVESTIMENTO

La Società non offre alcuna garanzia di rimborso del capitale e/o di rendimento minimo dell'investimento finanziario, in caso di decesso e di riscatto e durante la vigenza del contratto.

L'Investitore-contraente assume il rischio connesso all'andamento negativo del valore delle quote di ciascun OICR collegato al contratto; pertanto, per effetto dei rischi finanziari dell'investimento, vi è la possibilità che l'Investitore-contraente ottenga, al momento del rimborso (per riscatto o per decesso dell'Assicurato), un ammontare inferiore al capitale investito.

11. PARAMETRO DI RIFERIMENTO (C.D. BENCHMARK)

Il parametro di riferimento è costituito dall'indice MSCI Emerging Markets Free.

L'indice MSCI Emerging Markets Free Index è un indice basato sulla capitalizzazione che ha l'obiettivo di misurare la performance azionaria dei principali mercati emergenti. E' composto da titoli azionari appartenenti ai seguenti 22 paesi: Brasile, Cile, Cina, Colombia, Repubblica Ceca, Egitto, Ungheria, India, Indonesia, Israele, Corea, Malesia, Messico, Marocco, Perù, Filippine, Polonia, Russia, Sud Africa, Taiwan, Tailandia, e Turchia. Si considerano solo titoli senza restrizioni di investimento per investitori esteri. L'indice è convertito in euro.

Denominazione OICR		FIDELITY INDIA FOCUS "Y" (USD)
a)	Codice della proposta di investimento finanziario	AzionariPaesiEmergenti08
b)	Codice ISIN al portatore dell'OICR	LU0346391245
c)	Denominazione del gestore dell'OICR	FIDELITY FUNDS
	sede legale del gestore	Société d'Investissement à Capital Variable Kansallis House, Place de l'Etoile L - 1021 Lussemburgo
	la nazionalità del gestore	Lussemburghese
d)	Finalità	L'obiettivo dell'OICR è offrire agli investitori incrementi di valore del capitale a lungo termine da portafogli di titoli diversificati e gestiti attivamente

6. TIPOLOGIA DI GESTIONE DELL'OICR

a)	Tipologia e stile di gestione dell'OICR	a1)	Tipologia di gestione	A benchmark
		a2)	Stile di gestione	Attivo
b)	Obiettivo della gestione	La tipologia dell'OICR si ispira al corrispondente parametro di riferimento		

		(MSCI India Index - (G) (Capped 8%)) e si pone l'obiettivo di massimizzare il rendimento dell'OICR rispetto al benchmark attraverso una gestione attiva degli investimenti. MSCI India (MXIN Index) è un indice pesato di capitalizzazione che monitora la performance delle azioni indiane. Parametro di riferimento (c.d. benchmark) cui è legata la politica di investimento dell'OICR: MSCI India (MXIN Index).
c)	Valuta di denominazione	USD (dollaro statunitense).

7. ORIZZONTE TEMPORALE D'INVESTIMENTO CONSIGLIATO

In funzione delle caratteristiche dell'OICR FIDELITY INDIA FOCUS "Y" (USD), dei costi e delle penalità in caso di riscatto anticipato, l'orizzonte temporale di investimento consigliato all'Investitore-contraente risulta pari a 20 anni.

8. PROFILO DI RISCHIO DELL'OICR FIDELITY INDIA FOCUS "Y" (USD)

d)	Grado di rischio	Il grado di rischio connesso all'investimento nell'OICR è alto. Il grado di rischio è un indicatore qualitativo della rischiosità complessiva dell'OICR. Può assumere valori in una scala crescente: basso, medio-basso, medio, medio-alto, alto, molto-alto. A ciascuna classe corrispondono apposite misure di rischio di carattere quantitativo basate sulla volatilità dei rendimenti dell'OICR.
e)	Grado di scostamento dal benchmark	La gestione attiva dell'OICR potrebbe comportare contenuti scostamenti rispetto all'andamento del benchmark, investendo anche in strumenti finanziari non presenti nell'indice o presenti in proporzione diverse. Lo scostamento dal benchmark è un indicatore che qualifica il contributo delle scelte di gestione alla rischiosità complessiva dell'OICR rispetto alla fonte di rischio esogena derivante dall'evoluzione del benchmark. L'indicatore può assumere valori qualitativi crescenti in base alla seguente scala: contenuto, significativo, rilevante.

9. POLITICA DI INVESTIMENTO E RISCHI SPECIFICI DELL'OICR FIDELITY INDIA FOCUS "Y" (USD)

f)	Categoria dell'OICR	Azionari paesi emergenti.
g.1)	Principali tipologie di strumenti finanziari e valuta di denominazione	L'OICR investirà in via principale in azioni dei mercati e settori richiamati dal nome dell'OICR e in società costituite al di fuori di tali mercati ma che traggono da essi una significativa quota dei loro guadagni.
g.2)	Aree geografiche/mercati di riferimento	Paesi Emergenti
g.3)	Categorie di emittenti	Emittenti Corporate
g.4)	Specifici fattori di rischio ove rilevanti	Rischio alto. Il valore dell'OICR viene calcolato giornalmente sulla base del valore di mercato degli investimenti azionari sottostanti, che presentano un elemento di rischio di cambio oltre alla volatilità di mercato dovuta alla concentrazione di investimenti in uno o più paesi. Tali comparti possono essere gestiti in modo più aggressivo di altri ed essere più volatili. Chi investe in un OICR denominato in una valuta diversa dalla propria può andare incontro ad ulteriori rischi dovuti alle fluttuazioni del tasso di cambio. L'investimento nell'OICR è soggetto ai normali rischi di mercato e non possono esservi garanzie formali che l'obiettivo di investimento dell'OICR possa essere raggiunto. Il valore dell'OICR varia al variare del valore dei rispettivi investimenti sottostanti, per cui il valore capitale delle Azioni e il reddito da esse derivante sono soggetti a fluttuazione e non sono garantiti. In genere, per investimenti in titoli obbligazionari il valore degli investimenti sottostanti dipende dai tassi di interesse e dal merito creditizio dell'emittente. In genere per gli investimenti in titoli azionari, il valore degli investimenti sottostanti può fluttuare, alle volte drasticamente, in relazione alle attività ed ai risultati delle singole società oppure a causa delle condizioni generali del mercato e dell'economia.

		La classificazione del rischio può cambiare, e normalmente cambia, col tempo e deve essere considerata solo come un'indicazione di rischio.
g.5)	Operazioni in strumenti derivati	L'OICR può investire in strumenti finanziari derivati, compresi gli strumenti equivalenti con regolamento in contanti negoziati su un Mercato autorizzato e/o strumenti finanziari derivati negoziati over-the-counter ("derivati OTC"), a condizione che: <ul style="list-style-type: none"> - il sottostante sia costituito da strumenti quali: indici finanziari, tassi d'interesse, tassi di cambio o valute estere, in cui i comparti possono investire in conformità ai rispettivi obiettivi d'investimento; - le controparti delle transazioni in derivati OTC siano istituzioni soggette a prudenziale supervisione ed appartengano alle categorie approvate dall'autorità di controllo lussemburghese; - i derivati OTC siano soggetti ad una valutazione affidabile e verificabile su base giornaliera e possano essere venduti, liquidati o chiusi mediante una transazione di compensazione in qualsiasi momento al valore equo su decisione dell'OICR; inoltre, l'esposizione al rischio di una controparte di un OICR in una transazione su derivati OTC non potrà superare il 10% del suo patrimonio netto quando la controparte sia un istituto di credito. L'OICR adotterà un processo di gestione del rischio che consenta di monitorare e misurare in qualsiasi momento il rischio delle posizioni ed il rispettivo contributo al profilo di rischio globale dei singoli comparti. L'OICR adotterà, se del caso, un processo di valutazione accurata e indipendente del valore degli strumenti derivati OTC.
h)	Tecnica di gestione	Processo di selezione titoli: bottom-up.
i)	Tecniche di gestione dei rischi	L'OICR utilizza tecniche di gestione dei rischi di portafoglio in relazione agli obiettivi e alla politica di investimento prefissata. Per la descrizione di tali tecniche si rinvia alla Sez. B), Parte III del Prospetto d'offerta.
j)	Destinazione dei proventi	Accumulazione.

10. GARANZIE DELL'INVESTIMENTO

La Società non offre alcuna garanzia di rimborso del capitale e/o di rendimento minimo dell'investimento finanziario, in caso di decesso e di riscatto e durante la vigenza del contratto.

L'Investitore-contraente assume il rischio connesso all'andamento negativo del valore delle quote di ciascun OICR collegato al contratto; pertanto, per effetto dei rischi finanziari dell'investimento, vi è la possibilità che l'Investitore-contraente ottenga, al momento del rimborso (per riscatto o per decesso dell'Assicurato), un ammontare inferiore al capitale investito.

11. PARAMETRO DI RIFERIMENTO (C.D. BENCHMARK)

Il parametro di riferimento è costituito dall'indice MSCI India (MXIN Index). Il MSCI India (MXIN Index) è un indice pesato di capitalizzazione che monitora la performance delle azioni indiane.

Il MSCI India Index è un free-float indice azionario ponderato. È stato creato con un valore base di 100 al 31 dicembre 1992.

Denominazione OICR		FIDELITY LATIN AMERICA "Y"
a)	Codice della proposta di investimento finanziario	AzionariPaesiEmergenti08
b)	Codice ISIN al portatore dell'OICR	LU0346391674
c)	Denominazione del gestore dell'OICR	FIDELITY FUNDS
	sede legale del gestore	Société d'Investissement à Capital Variable Kansallis House, Place de l'Etoile

		L - 1021 Lussemburgo
	la nazionalità del gestore	Lussemburghese
d)	Finalità	L'obiettivo dell'OICR è offrire agli investitori incrementi di valore del capitale a lungo termine da portafogli di titoli diversificati e gestiti attivamente

6. TIPOLOGIA DI GESTIONE DELL'OICR

a)	Tipologia e stile di gestione dell'OICR	<table border="1"> <tr> <td>a1)</td> <td>Tipologia di gestione</td> <td>A benchmark</td> </tr> <tr> <td>a2)</td> <td>Stile di gestione</td> <td>Attivo</td> </tr> </table>	a1)	Tipologia di gestione	A benchmark	a2)	Stile di gestione	Attivo
a1)	Tipologia di gestione	A benchmark						
a2)	Stile di gestione	Attivo						
b)	Obiettivo della gestione	<p>La tipologia dell'OICR si ispira al corrispondente parametro di riferimento (MSCI Emerging Markets Latin America Index (Capped 5%)) e si pone l'obiettivo di massimizzare il rendimento dell'OICR rispetto al benchmark attraverso una gestione attiva degli investimenti.</p> <p>Parametro di riferimento (c.d. benchmark) cui è legata la politica di investimento dell'OICR: MSCI Emerging Markets Latin America Index (Capped 5%)</p>						
c)	Valuta di denominazione	USD (dollaro statunitense).						

7. ORIZZONTE TEMPORALE D'INVESTIMENTO CONSIGLIATO

In funzione delle caratteristiche dell'OICR FIDELITY LATIN AMERICA "Y", dei costi e delle penalità in caso di riscatto anticipato, l'orizzonte temporale di investimento consigliato all'Investitore-contraente risulta pari a 20 anni.

8. PROFILO DI RISCHIO DELL'OICR FIDELITY LATIN AMERICA "Y"

d)	Grado di rischio	<p>Il grado di rischio connesso all'investimento nell'OICR è alto.</p> <p>Il grado di rischio è un indicatore qualitativo della rischiosità complessiva dell'OICR. Può assumere valori in una scala crescente: basso, medio-basso, medio, medio-alto, alto, molto-alto. A ciascuna classe corrispondono apposite misure di rischio di carattere quantitativo basate sulla volatilità dei rendimenti dell'OICR.</p>
e)	Grado di scostamento dal benchmark	<p>La gestione attiva dell'OICR potrebbe comportare contenuti scostamenti rispetto all'andamento del benchmark, investendo anche in strumenti finanziari non presenti nell'indice o presenti in proporzione diverse.</p> <p>Lo scostamento dal benchmark è un indicatore che qualifica il contributo delle scelte di gestione alla rischiosità complessiva dell'OICR rispetto alla fonte di rischio esogena derivante dall'evoluzione del benchmark. L'indicatore può assumere valori qualitativi crescenti in base alla seguente scala: contenuto, significativo, rilevante.</p>

9. POLITICA DI INVESTIMENTO E RISCHI SPECIFICI DELL'OICR FIDELITY LATIN AMERICA "Y"

f)	Categoria dell'OICR	Azionari paesi emergenti.
g.1)	Principali tipologie di strumenti finanziari e valuta di denominazione	L'OICR investirà in via principale in azioni dei mercati e settori richiamati dal nome dell'OICR e in società costituite al di fuori di tali mercati ma che traggono da essi una significativa quota dei loro guadagni.
g.2)	Aree geografiche/mercati di riferimento	America Latina.
g.3)	Categorie di emittenti	Emittenti Corporate.
g.4)	Specifici fattori di rischio ove rilevanti	Rischio molto alto. Il valore dell'OICR viene calcolato giornalmente sulla base del valore di mercato degli investimenti azionari sottostanti, molti dei quali possono presentare una maggiore volatilità a causa dell'esposizione ai tassi di cambio, o un rischio dovuto al fatto che gli investimenti riguardano società molto piccole o mercati emergenti, o un rischio derivante dal fatto che l'investimento viene fatto solo in determinati settori del mercato. Chi investe

		<p>in un OICR denominato in una valuta diversa dalla propria può andare incontro ad ulteriori rischi dovuti alle fluttuazioni del tasso di cambio.</p> <p>L'investimento nell'OICR è soggetto ai normali rischi di mercato e non possono esservi garanzie formali che l'obiettivo di investimento dell'OICR possa essere raggiunto. Il valore dell'OICR varia al variare del valore dei rispettivi investimenti sottostanti, per cui il valore capitale delle Azioni e il reddito da esse derivante sono soggetti a fluttuazione e non sono garantiti.</p> <p>In genere, per investimenti in titoli obbligazionari il valore degli investimenti sottostanti dipende dai tassi di interesse e dal merito creditizio dell'emittente. In genere per gli investimenti in titoli azionari, il valore degli investimenti sottostanti può fluttuare, alle volte drasticamente, in relazione alle attività ed ai risultati delle singole società oppure a causa delle condizioni generali del mercato e dell'economia.</p> <p>La classificazione del rischio può cambiare, e normalmente cambia, col tempo e deve essere considerata solo come un'indicazione di rischio.</p>
g.5)	Operazioni in strumenti derivati	<p>L'OICR può investire in strumenti finanziari derivati, compresi gli strumenti equivalenti con regolamento in contanti negoziati su un Mercato autorizzato e/o strumenti finanziari derivati negoziati over-the-counter ("derivati OTC"), a condizione che:</p> <ul style="list-style-type: none"> - il sottostante sia costituito da strumenti quali: indici finanziari, tassi d'interesse, tassi di cambio o valute estere, in cui i comparti possono investire in conformità ai rispettivi obiettivi d'investimento; - le controparti delle transazioni in derivati OTC siano istituzioni soggette a prudenziale supervisione ed appartengano alle categorie approvate dall'autorità di controllo lussemburghese; - i derivati OTC siano soggetti ad una valutazione affidabile e verificabile su base giornaliera e possano essere venduti, liquidati o chiusi mediante una transazione di compensazione in qualsiasi momento al valore equo su decisione dell'OICR; inoltre, l'esposizione al rischio di una controparte di un OICR in una transazione su derivati OTC non potrà superare il 10% del suo patrimonio netto quando la controparte sia un istituto di credito. L'OICR adotterà un processo di gestione del rischio che consenta di monitorare e misurare in qualsiasi momento il rischio delle posizioni ed il rispettivo contributo al profilo di rischio globale dei singoli comparti. L'OICR adotterà, se del caso, un processo di valutazione accurata e indipendente del valore degli strumenti derivati OTC.
h)	Tecnica di gestione	Processo di selezione titoli: bottom-up.
i)	Tecniche di gestione dei rischi	<p>L'OICR utilizza tecniche di gestione dei rischi di portafoglio in relazione agli obiettivi e alla politica di investimento prefissata.</p> <p>Per la descrizione di tali tecniche si rinvia alla Sez. B), Parte III del Prospetto d'offerta.</p>
j)	Destinazione dei proventi	Accumulazione.

10. GARANZIE DELL'INVESTIMENTO

La Società non offre alcuna garanzia di rimborso del capitale investito o di rendimento minimo, in caso di decesso e di riscatto e durante la vigenza del contratto.

L'Investitore-contraente assume il rischio connesso all'andamento negativo del valore delle quote di ciascun OICR collegato al contratto; pertanto, per effetto dei rischi finanziari dell'investimento, vi è la possibilità che l'Investitore-contraente ottenga, al momento del rimborso (per riscatto o per decesso dell'Assicurato), un ammontare inferiore al capitale investito.

11. PARAMETRO DI RIFERIMENTO (C.D. BENCHMARK)

Il parametro di riferimento è costituito dall'indice MSCI Emerging Markets Latin America Index (Capped 5%).

L'indice MSCI Emerging Markets Latin America è un indice di capitalizzazione ed è strutturato per misurare la performance dei mercati azionari emergenti dell'America Latina. A giugno l'indice era formato dai seguenti 5 paesi emergenti: Brasile, Cile, Colombia, Messico, and Perù. Il peso delle singole azioni costituenti l'indice è limitato al 5% del totale per evitare eccessive concentrazioni sul singolo titolo.

Denominazione OICR		FIDELITY SOUTH EAST ASIA "Y" (USD)
a)	Codice della proposta di investimento finanziario	AzionariPaesiEmergenti08
b)	Codice ISIN al portatore dell'OICR	LU0318941159
c)	Denominazione del gestore dell'OICR	FIDELITY FUNDS
	sede legale del gestore	Société d'Investissement à Capital Variable Kansallis House, Place de l'Etoile L - 1021 Lussemburgo
	la nazionalità del gestore	Lussemburghese
d)	Finalità	L'obiettivo dell'OICR è offrire agli investitori incrementi di valore del capitale a lungo termine da portafogli di titoli diversificati e gestiti attivamente.

6. TIPOLOGIA DI GESTIONE DELL'OICR

a)	Tipologia e stile di gestione dell'OICR	a1)	Tipologia di gestione	A benchmark
		a2)	Stile di gestione	Attivo
b)	Obiettivo della gestione	la tipologia dell'OICR si ispira al corrispondente parametro di riferimento (MSCI AC Far East ex Japan Index) e si pone l'obiettivo di massimizzare il rendimento dell'OICR rispetto al benchmark attraverso una gestione attiva degli investimenti. Parametro di riferimento (c.d. benchmark) cui è legata la politica di investimento dell'OICR: MSCI AC Far East ex Japan Index.		
c)	Valuta di denominazione	USD (dollaro statunitense).		

7. ORIZZONTE TEMPORALE D'INVESTIMENTO CONSIGLIATO

In funzione delle caratteristiche dell'OICR FIDELITY SOUTH EAST ASIA "Y" (USD), dei costi e delle penalità in caso di riscatto anticipato, l'orizzonte temporale di investimento consigliato all'Investitore-contraente risulta pari a 20 anni.

8. PROFILO DI RISCHIO DELL'OICR FIDELITY SOUTH EAST ASIA "Y" (USD)

d)	Grado di rischio	Il grado di rischio connesso all'investimento nell'OICR è alto. Il grado di rischio è un indicatore qualitativo della rischiosità complessiva dell'OICR. Può assumere valori in una scala crescente: basso, medio-basso, medio, medio-alto, alto, molto-alto. A ciascuna classe corrispondono apposite misure di rischio di carattere quantitativo basate sulla volatilità dei rendimenti dell'OICR.
e)	Grado di scostamento dal benchmark	La gestione attiva dell'OICR potrebbe comportare contenuti scostamenti rispetto all'andamento del benchmark, investendo anche in strumenti finanziari non presenti nell'indice o presenti in proporzione diverse. Lo scostamento dal benchmark è un indicatore che qualifica il contributo delle

		scelte di gestione alla rischiosità complessiva dell'OICR rispetto alla fonte di rischio esogena derivante dall'evoluzione del benchmark. L'indicatore può assumere valori qualitativi crescenti in base alla seguente scala: contenuto, significativo, rilevante.
--	--	--

9. POLITICA DI INVESTIMENTO E RISCHI SPECIFICI DELL'OICR FIDELITY SOUTH EAST ASIA "Y" (USD)

f)	Categoria dell'OICR	Azionari paesi emergenti.
g.1)	Principali tipologie di strumenti finanziari e valuta di denominazione	L'OICR investirà in via principale in azioni dei mercati e settori richiamati dal nome dell'OICR e in società costituite al di fuori di tali mercati ma che traggono da essi una significativa quota dei loro guadagni.
g.2)	Aree geografiche/mercati di riferimento	Asia Pacifico escluso Giappone.
g.3)	Categorie di emittenti	Emittenti corporate.
g.4)	Specifici fattori di rischio ove rilevanti	<p>Rischio molto alto. Il valore dell'OICR viene calcolato giornalmente sulla base del valore di mercato degli investimenti azionari sottostanti, molti dei quali possono presentare una maggiore volatilità a causa dell'esposizione ai tassi di cambio, o un rischio dovuto al fatto che gli investimenti riguardano società molto piccole o mercati emergenti, o un rischio derivante dal fatto che l'investimento viene fatto solo in determinati settori del mercato. Chi investe in un OICR denominato in una valuta diversa dalla propria può andare incontro ad ulteriori rischi dovuti alle fluttuazioni del tasso di cambio.</p> <p>L'investimento nell'OICR è soggetto ai normali rischi di mercato e non possono esservi garanzie formali che l'obiettivo di investimento dell'OICR possa essere raggiunto. Il valore dell'OICR varia al variare del valore dei rispettivi investimenti sottostanti, per cui il valore capitale delle Azioni e il reddito da esse derivante sono soggetti a fluttuazione e non sono garantiti.</p> <p>In genere, per investimenti in titoli obbligazionari, il valore degli investimenti sottostanti dipende dai tassi di interesse e dal merito creditizio dell'emittente. In genere, per gli investimenti in titoli azionari, il valore degli investimenti sottostanti può fluttuare, alle volte drasticamente, in relazione alle attività ed ai risultati delle singole società oppure a causa delle condizioni generali del mercato e dell'economia.</p> <p>La classificazione del rischio può cambiare, e normalmente cambia, col tempo e deve essere considerata solo come un'indicazione di rischio.</p>
g.5)	Operazioni in strumenti derivati	<p>L'OICR può investire in strumenti finanziari derivati, compresi gli strumenti equivalenti con regolamento in contanti negoziati su un Mercato autorizzato e/o strumenti finanziari derivati negoziati over-the-counter ("derivati OTC"), a condizione che:</p> <ul style="list-style-type: none"> - il sottostante sia costituito da strumenti quali: indici finanziari, tassi d'interesse, tassi di cambio o valute estere, in cui i comparti possono investire in conformità ai rispettivi obiettivi d'investimento; - le controparti delle transazioni in derivati OTC siano istituzioni soggette a prudenziale supervisione ed appartengano alle categorie approvate dall'autorità di controllo lussemburghese; - i derivati OTC siano soggetti ad una valutazione affidabile e verificabile su base giornaliera e possano essere venduti, liquidati o chiusi mediante una transazione di compensazione in qualsiasi momento al valore equo su decisione dell'OICR; inoltre, l'esposizione al rischio di una controparte di un OICR in una transazione su derivati OTC non potrà superare il 10% del suo patrimonio netto quando la controparte sia un istituto di credito. L'OICR adotterà un processo di gestione del rischio che consenta di monitorare e misurare in qualsiasi momento il rischio delle posizioni ed il rispettivo contributo al profilo di rischio globale dei singoli comparti. L'OICR adotterà, se del caso, un processo di valutazione accurata e indipendente del valore degli strumenti derivati OTC.
h)	Tecnica di gestione	Processo di selezione titoli: bottom - up

i)	Tecniche di gestione dei rischi	L'OICR utilizza tecniche di gestione dei rischi di portafoglio in relazione agli obiettivi e alla politica di investimento prefissata. Per la descrizione di tali tecniche si rinvia alla Sez. B), Parte III del Prospetto d'offerta.
j)	Destinazione dei proventi	Accumulazione.

10. GARANZIE DELL'INVESTIMENTO

La Società non offre alcuna garanzia di rimborso del capitale e/o di rendimento minimo dell'investimento finanziario, in caso di decesso e di riscatto e durante la vigenza del contratto.

L'Investitore-contraente assume il rischio connesso all'andamento negativo del valore delle quote di ciascun OICR collegato al contratto; pertanto, per effetto dei rischi finanziari dell'investimento, vi è la possibilità che l'Investitore-contraente ottenga, al momento del rimborso (per riscatto o per decesso dell'Assicurato), un ammontare inferiore al capitale investito.

11. PARAMETRO DI RIFERIMENTO (C.D. BENCHMARK)

Il parametro di riferimento è costituito dall'indice MSCI AC Far East ex Japan Index.

L'indice legato al settore delle telecomunicazioni è calcolato da Morgan Stanley Capital Investment e fa riferimento a società senza restrizioni verso investitori esteri con ampia diversificazione geografica. Esso viene calcolato in dollari e considerando i coupon non reinvestiti.

Denominazione OICR	FRANKLIN INDIA "I" (EUR)
--------------------	---------------------------------

a)	Codice della proposta di investimento finanziario	AzionariPaesiEmergenti08
b)	Codice ISIN al portatore dell'OICR	LU0231205427
c)	Denominazione del gestore dell'OICR	Franklin Advisers inc
	Sede legale del gestore	One Franklin Parkway San Mateo ca 944031906 USA
	Nazionalità del gestore	statunitense
	Eventuale gruppo di appartenenza del gestore	Franklin Resources INC, One Franklin Parkway San Mateo Ca 94403 1906 Usa
d)	Finalità	Apprezzamento del capitale nel lungo periodo.

6. TIPOLOGIA DI GESTIONE DELL'OICR

a)	Tipologia e stile di gestione dell'OICR	a1)	Tipologia di gestione	A benchmark
		a2)	Stile di gestione	Attivo
b)	Obiettivo della gestione	L'OICR mira alla ricerca dell'apprezzamento del capitale nel lungo periodo investendo in azioni di qualsiasi capitalizzazione in India. Il comparto segue un approccio di selezione delle azioni di tipo Bottom up e offre un investimento dinamico di tipo misto tra growth e value.		
c)	Valuta di denominazione	EUR (euro)		

7. ORIZZONTE TEMPORALE D'INVESTIMENTO CONSIGLIATO

In funzione delle caratteristiche dell'OICR FRANKLIN INDIA "I" (EUR), dei costi e delle penalità in caso di riscatto anticipato, l'orizzonte temporale di investimento consigliato all'Investitore-contraente risulta pari a 20 anni.

8. PROFILO DI RISCHIO DELL'OICR FRANKLIN INDIA "I" (EUR)

d)	Grado di rischio	Il grado di rischio connesso all'investimento nell'OICR è alto. Il grado di rischio è un indicatore qualitativo della rischiosità complessiva dell'OICR. Può assumere valori in una scala crescente: basso, medio-basso, medio, medio-alto, alto, molto-alto. A ciascuna classe corrispondono apposite misure di rischio di carattere quantitativo basate sulla volatilità dei rendimenti dell'OICR.
e)	Grado di scostamento dal benchmark	La gestione attiva dell'OICR potrebbe comportare contenuti scostamenti rispetto all'andamento del benchmark, investendo anche in strumenti finanziari non presenti nell'indice o presenti in proporzione diverse. Lo scostamento dal benchmark è un indicatore che qualifica il contributo delle scelte di gestione alla rischiosità complessiva dell'OICR rispetto alla fonte di rischio esogena derivante dall'evoluzione del benchmark. L'indicatore può assumere valori qualitativi crescenti in base alla seguente scala: contenuto, significativo, rilevante.

9. POLITICA DI INVESTIMENTO E RISCHI SPECIFICI DELL'OICR FRANKLIN INDIA "I" (EUR)

f)	Categoria dell'OICR	Azionari paesi emergenti.
g.1)	Principali tipologie di strumenti finanziari e valuta di denominazione	L'OICR investirà principalmente in titoli azionari e può cercare opportunità d'investimento in titoli a reddito fisso emessi e in strumenti del mercato monetario. Si rinvia alla voce "Rilevanza degli investimenti" del Glossario per l'esplicitazione della scala qualitativa.
g.2)	Aree geografiche/mercati di riferimento	Azioni indiane.
g.3)	Categorie di emittenti	-
g.4)	Specifici fattori di rischio ove rilevanti	Rischio mercati emergenti, rischio azionariom rischio Piccole medie imprese.
g.5)	Operazioni in strumenti derivati	Le operazioni in strumenti derivati sono limitate e finalizzate alla gestione della liquidità e all'ottimizzazione del portafoglio.
h)	Tecnica di gestione	L'OICR a tecnica di gestione "Growth" investe principalmente nei titoli con forte potenziale di crescita rispetto alla media del mercato, in un'ottica di crescita significativa del capitale a medio termine.
i)	Tecniche di gestione dei rischi	L'OICR utilizza tecniche di gestione dei rischi di portafoglio in relazione agli obiettivi e alla politica di investimento prefissata. Per la descrizione di tali tecniche si rinvia alla Sez. B), Parte III del Prospetto d'offerta.
j)	Destinazione dei proventi	Accumulazione.

10. GARANZIE DELL'INVESTIMENTO

La Società non offre alcuna garanzia di rimborso del capitale e/o di rendimento minimo dell'investimento finanziario, in caso di decesso e di riscatto e durante la vigenza del contratto.

L'Investitore-contraente assume il rischio connesso all'andamento negativo del valore delle quote di ciascun OICR collegato al contratto; pertanto, per effetto dei rischi finanziari dell'investimento, vi è la possibilità che l'Investitore-contraente ottenga, al momento del rimborso (per riscatto o per decesso dell'Assicurato), un ammontare inferiore al capitale investito.

11. PARAMETRO DI RIFERIMENTO (C.D. BENCHMARK)

Il parametro di riferimento è costituito dall'indice MSCI India TR USD. Il MSCI India Index è un free-float indice azionario ponderato. È stato creato con un valore base di 100 al 31 dicembre 1992.

Denominazione OICR		PF (LUX) - RUSSIAN EQUITIES
a)	Codice della proposta di investimento finanziario	AzionariPaesiEmergenti08
b)	Codice ISIN al portatore dell'OICR	LU0338482937
c)	Denominazione del gestore dell'OICR	Pictet Funds (europe) S.A.
	sede legale del gestore	3, boulevard Royal, L-2449 Lussemburgo
	la nazionalità del gestore	Lussemburghese
d)	Finalità	L'OICR investirà almeno due terzi degli attivi totali/patrimonio totale in azioni o altri titoli di tipo "azionario" di società con sede in Russia e/o che svolgono una parte preponderante della loro attività economica in Russia.

6. TIPOLOGIA DI GESTIONE DELL'OICR

a)	Tipologia e stile di gestione dell'OICR	a1)	Tipologia di gestione	A benchmark
		a2)	Stile di gestione	Attivo
b)	Obiettivo della gestione	Data la tipologia o lo stile adottati, la gestione si propone di sovraperformare il parametro di riferimento (c.d. benchmark). Parametro di riferimento cui è legata la politica di investimento dell'OICR: MSCI Russia 10-40 NR USD		
c)	Valuta di denominazione	EUR (euro)		

7. ORIZZONTE TEMPORALE D'INVESTIMENTO CONSIGLIATO

In funzione delle caratteristiche dell'OICR PF (LUX) - RUSSIAN EQUITIES, dei costi e delle penalità in caso di riscatto anticipato, l'orizzonte temporale di investimento consigliato all'Investitore-contraente risulta pari a 20 anni.

8. PROFILO DI RISCHIO DELL'OICR PF (LUX) - RUSSIAN EQUITIES

d)	Grado di rischio	Il grado di rischio connesso all'investimento nell'OICR è molto-alto. Il grado di rischio è un indicatore qualitativo della rischiosità complessiva dell'OICR. Può assumere valori in una scala crescente: basso, medio-basso, medio, medio-alto, alto, molto-alto. A ciascuna classe corrispondono apposite misure di rischio di carattere quantitativo basate sulla volatilità dei rendimenti dell'OICR.
e)	Grado di scostamento dal <i>benchmark</i>	La gestione attiva dell'OICR potrebbe comportare contenuti scostamenti rispetto all'andamento del benchmark, investendo anche in strumenti finanziari non presenti nell'indice o presenti in proporzione diverse. Lo scostamento dal benchmark è un indicatore che qualifica il contributo delle scelte di gestione alla rischiosità complessiva dell'OICR rispetto alla fonte di rischio esogena derivante dall'evoluzione del benchmark. L'indicatore può assumere valori qualitativi crescenti in base alla seguente scala: contenuto, significativo, rilevante.

9. POLITICA DI INVESTIMENTO E RISCHI SPECIFICI DELL'OICR PF (LUX) - RUSSIAN EQUITIES

f)	Categoria dell'OICR	Azionari paesi emergenti.
g.1)	Principali tipologie di strumenti finanziari e valuta	Azioni di società private con sede in Russia o che svolgano la propria attività prevalente in Russia./Rublo.

	di denominazione	
g.2)	Aree geografiche/mercati di riferimento	Russia e Paesi limitrofi, settori prevalenti energia e materiali.
g.3)	Categorie di emittenti	società private quotate su mercati regolamentati.
g.4)	Specifici fattori di rischio ove rilevanti	Facoltà di investire in prodotti strutturati e in titoli di credito (<15%). La scelta di operare specificatamente in un singolo paese emergente rendono l'OICR particolarmente volatile.
g.5)	Operazioni in strumenti derivati	È prevista la possibilità di impiegare strumenti derivati nell'ambito di una gestione efficace ed entro i limiti previsti dalle restrizioni all'investimento.
h)	Tecnica di gestione	Gestione molto attiva, con stile bottom up, orientato alla selezione di società sottovalutate ("Value").
i)	Tecniche di gestione dei rischi	L'OICR utilizza tecniche di gestione dei rischi di portafoglio in relazione agli obiettivi e alla politica di investimento prefissata. Per la descrizione di tali tecniche si rinvia alla Sez. B), Parte III del Prospetto d'offerta.
j)	Destinazione dei proventi	Accumulazione.

10. GARANZIE DELL'INVESTIMENTO

La Società non offre alcuna garanzia di rimborso del capitale e/o di rendimento minimo dell'investimento finanziario, in caso di decesso e di riscatto e durante la vigenza del contratto.

L'Investitore-contraente assume il rischio connesso all'andamento negativo del valore delle quote di ciascun OICR collegato al contratto; pertanto, per effetto dei rischi finanziari dell'investimento, vi è la possibilità che l'Investitore-contraente ottenga, al momento del rimborso (per riscatto o per decesso dell'Assicurato), un ammontare inferiore al capitale investito.

11. PARAMETRO DI RIFERIMENTO (C.D. BENCHMARK)

Il parametro di riferimento cui è legata la politica di investimento dell'OICR è l' MSCI Russia 10-40 NR USD. Il MSCI Russia 10-40 NR USD è un indice free-float azionario ponderato. E 'stato creato con un valore base di 100 al 31 dicembre 1992. E' espresso in dollari statunitensi. Viene calcolato in tempo reale e ribilanciato ogni 15 secondi in fase di mercati aperti.

Denominazione OICR	EDMOND DE ROTHSCHILD CHINA "A" ACC
--------------------	---

a)	Codice della proposta di investimento finanziario	AzionariPaesiEmergenti08
b)	Codice ISIN al portatore dell'OICR	FR0010479923
c)	Denominazione del gestore dell'OICR	Edmond de Rothschild Asset Management
	sede legale del gestore	47 rue du Faubourg Saint-Honoré – 75401 PARIS CEDEX 08
	la nazionalità del gestore	Francese
d)	Finalità	Mira ad ottenere la crescita del capitale nel lungo periodo

6. TIPOLOGIA DI GESTIONE DELL'OICR

a)	Tipologia e stile di gestione dell'OICR	a1)	Tipologia di gestione	A benchmark
		a2)	Stile di gestione	Attivo
b)	Obiettivo della gestione	Data la tipologia o lo stile adottati, la gestione si propone di sovraperformare il parametro di riferimento (c.d. benchmark). Parametro di riferimento (c.d. benchmark) cui è legata la politica di investimento dell'OICR: MSCI CHINA.		

c)	Valuta di denominazione	EUR (euro)
----	-------------------------	------------

7. ORIZZONTE TEMPORALE D'INVESTIMENTO CONSIGLIATO

In funzione delle caratteristiche dell'OICR EDMOND DE ROTHSCHILD CHINA "A" ACC, dei costi e delle penalità in caso di riscatto anticipato, l'orizzonte temporale di investimento consigliato all'Investitore-contraente risulta pari a 20 anni.

8. PROFILO DI RISCHIO DELL'OICR EDMOND DE ROTHSCHILD CHINA "A" ACC

d)	Grado di rischio	Il grado di rischio connesso all'investimento nell'OICR è alto. Il grado di rischio è un indicatore qualitativo della rischiosità complessiva dell'OICR. Può assumere valori in una scala crescente: basso, medio-basso, medio, medio-alto, alto, molto-alto. A ciascuna classe corrispondono apposite misure di rischio di carattere quantitativo basate sulla volatilità dei rendimenti dell'OICR.
e)	Grado di scostamento dal benchmark	La gestione attiva dell'OICR potrebbe comportare contenuti scostamenti rispetto all'andamento del benchmark, investendo anche in strumenti finanziari non presenti nell'indice o presenti in proporzione diverse. Lo scostamento dal benchmark è un indicatore che qualifica il contributo delle scelte di gestione alla rischiosità complessiva dell'OICR rispetto alla fonte di rischio esogena derivante dall'evoluzione del benchmark. L'indicatore può assumere valori qualitativi crescenti in base alla seguente scala: contenuto, significativo, rilevante.

9. POLITICA DI INVESTIMENTO E RISCHI SPECIFICI DELL'OICR EDMOND DE ROTHSCHILD CHINA "A" ACC

f)	Categoria dell'OICR	Azionari paesi emergenti.
g.1)	Principali tipologie di strumenti finanziari e valuta di denominazione	Titoli azionari Cinesi.
g.2)	Aree geografiche/mercati di riferimento	Cina.
g.3)	Categorie di emittenti	Corporate.
g.4)	Specifici fattori di rischio ove rilevanti	Possibilità di investire in small caps (max 20%).
g.5)	Operazioni in strumenti derivati	È prevista la possibilità di impiegare strumenti derivati – nei limiti previsti dalla normativa vigente – coerentemente con il profilo di rischio dell'OICR interno ed esclusivamente ai fini di copertura degli investimenti effettuati. Autorizzate con finalità di copertura, attualmente non in portafoglio.
h)	Tecnica di gestione	Gestione bottom-up. Stock selection rappresenta l'80% del valore aggiunto mentre i fattori top down (sector allocation) il 20%.
i)	Tecniche di gestione dei rischi	L'OICR utilizza tecniche di gestione dei rischi di portafoglio in relazione agli obiettivi e alla politica di investimento prefissata. Per la descrizione di tali tecniche si rinvia alla Sez. B), Parte III del Prospetto d'offerta.
j)	Destinazione dei proventi	Accumulazione.

10. GARANZIE DELL'INVESTIMENTO

La Società non offre alcuna garanzia di rimborso del capitale e/o di rendimento minimo dell'investimento finanziario, in caso di decesso e di riscatto e durante la vigenza del contratto.

L'Investitore-contraente assume il rischio connesso all'andamento negativo del valore delle quote di ciascun OICR collegato al contratto; pertanto, per effetto dei rischi finanziari dell'investimento, vi è la possibilità che l'Investitore-contraente ottenga, al momento del rimborso (per riscatto o per decesso dell'Assicurato), un ammontare inferiore al capitale investito.

11. PARAMETRO DI RIFERIMENTO (C.D. BENCHMARK)

Parametro di riferimento (c.d. benchmark) cui è legata la politica di investimento dell'OICR: MSCI CHINA.
L'indice di riferimento, con dividendi netti non reinvestiti, è espresso in Dollari US per le azioni emesse in Dollari US ed in euro per quelle emesse in EUR. Calcolato da MSCI, tale indice è ponderato in base alla capitalizzazione di Borsa e tiene conto della performance delle azioni cinesi. Ticker Bloomberg MXCN Index.

Denominazione OICR		SCHRODER ISF EMERGING ASIA "C"
a)	Codice della proposta di investimento finanziario	AzionariPaesiEmergenti08
b)	Codice ISIN al portatore dell'OICR	LU0181496059
c)	Denominazione del gestore dell'OICR	Schroder Investment Management Ltd
	Sede legale del gestore	Suites 3301, Lvel 33, Two Pacific Place 88 Queensway Hong Kong
	Nazionalità del gestore	Hong Kong
	Gruppo di appartenenza del gestore	Schroders Plc
d)	Finalità	La proposta di investimento mira ad offrire la crescita a lungo termine del capitale investendo principalmente in azioni di società delle economie emergenti dell'Asia.

6. TIPOLOGIA DI GESTIONE DELL'OICR

a)	Tipologia e stile di gestione dell'OICR	a1)	Tipologia di gestione	A benchmark
		a2)	Stile di gestione	Attivo
		b)		
c)	Valuta di denominazione	USD (dollaro statunitense)		

7. ORIZZONTE TEMPORALE D'INVESTIMENTO CONSIGLIATO

In funzione delle caratteristiche dell'OICR SCHRODER ISF EMERGING ASIA "C", dei costi e delle penalità in caso di riscatto anticipato, l'orizzonte temporale di investimento consigliato all'Investitore-contraente risulta pari a 20 anni.

8. PROFILO DI RISCHIO DELL'OICR SCHRODER ISF EMERGING ASIA "C"

d)	Grado di rischio	Il grado di rischio connesso all'investimento nell'OICR è alto. Il grado di rischio è un indicatore qualitativo della rischiosità complessiva dell'OICR. Può assumere valori in una scala crescente: basso, medio-basso, medio, medio-alto, alto, molto-alto. A ciascuna classe corrispondono apposite misure di rischio di carattere quantitativo basate sulla volatilità dei rendimenti dell'OICR.
e)	Grado di scostamento dal benchmark	La gestione attiva dell'OICR potrebbe comportare contenuti scostamenti rispetto all'andamento del benchmark, investendo anche in strumenti finanziari non presenti nell'indice o presenti in proporzione diverse. Lo scostamento dal benchmark è un indicatore che qualifica il contributo delle scelte di gestione alla rischiosità complessiva dell'OICR rispetto alla fonte di rischio esogena derivante dall'evoluzione del benchmark. L'indicatore può

		assumere valori qualitativi crescenti in base alla seguente scala: contenuto, significativo, rilevante.
--	--	---

9. POLITICA DI INVESTIMENTO E RISCHI SPECIFICI DELL'OICR SCHRODER ISF EMERGING ASIA "C"

f)	Categoria dell'OICR	Azionari paesi emergenti.
g.1)	Principali tipologie di strumenti finanziari e valuta di denominazione	L'OICR investe principalmente in azioni.
g.2)	Aree geografiche/mercati di riferimento	Asia ex Japan.
g.3)	Categorie di emittenti	Emittenti societari.
g.4)	Specifici fattori di rischio ove rilevanti	Gli investimenti nei mercati emergenti sono soggetti al rischio di mercato e, potenzialmente, al rischio di cambio e liquidità.
g.5)	Operazioni in strumenti derivati	L'OICR può utilizzare derivati per copertura e per investimento in accordo al proprio profilo di rischio. Tali strumenti possono essere usati, ad esempio, per creare exposure su determinati mercati attraverso strumenti derivati su azioni, valute, volatilità o indici includendo opzioni over-the-counter e quotate, future, CFD, warrant, swap, forward e/o una combinazione di quanto elencato.
h)	Tecnica di gestione	L'OICR opera in titoli azionari prevalentemente concentrati nelle aree asiatiche emergenti. Il processo di investimento attuato risulta particolarmente disciplinato e proceduralmente replicabile. La gestione crea valore aggiunto in termini di rendimento rispetto al benchmark tramite un processo di selezione titoli con approccio bottom-up per l'80%. Il restante 20% viene prodotto attraverso un controllo del rischio di posizione (settoriale e geografica) e del rischio liquidità con approccio top-down.
i)	Tecniche di gestione dei rischi	L'OICR utilizza tecniche di gestione dei rischi di portafoglio in relazione agli obiettivi e alla politica di investimento prefissata. Per la descrizione di tali tecniche si rinvia alla Sez. B), Parte III del Prospetto d'offerta.
j)	Destinazione dei proventi	Accumulazione.

10. GARANZIE DELL'INVESTIMENTO

La Società non offre alcuna garanzia di rimborso del capitale e/o di rendimento minimo dell'investimento finanziario, in caso di decesso e di riscatto e durante la vigenza del contratto.

L'Investitore-contraente assume il rischio connesso all'andamento negativo del valore delle quote di ciascun OICR collegato al contratto; pertanto, per effetto dei rischi finanziari dell'investimento, vi è la possibilità che l'Investitore-contraente ottenga, al momento del rimborso (per riscatto o per decesso dell'Assicurato), un ammontare inferiore al capitale investito.

11. PARAMETRO DI RIFERIMENTO (C.D. BENCHMARK)

Il parametro di riferimento è costituito dall'indice MSCI EM Asia TR USD. Tale indice è rappresentativo dei mercati azionari emergenti dell'Asia. L'indice MSCI EM Asia è un free-float indice azionario ponderato. E 'stato creato con un valore base di 100 al 31 dicembre 1987.

Denominazione OICR	SCHRODER ISF EMERGING EUROPE "C"
--------------------	---

a)	Codice della proposta di investimento finanziario	AzionariPaesiEmergenti08
----	---	--------------------------

b)	Codice ISIN al portatore dell'OICR	LU0106820292
c)	Denominazione del gestore dell'OICR	Schroder Investment Management Ltd
	Sede legale del gestore	31 Gresham Street London EC2V 7QA (UK)
	Nazionalità del gestore	Londra
	Gruppo di appartenenza del gestore	Schroders Plc
d)	Finalità	La proposta mira ad offrire la crescita a lungo termine del capitale investendo principalmente in azioni di società dell'europa Centrale ed Orientale, ex URSS ed emergenti del Mediterraneo.

6. TIPOLOGIA DI GESTIONE DELL'OICR

a)	Tipologia e stile di gestione dell'OICR	a1)	Tipologia di gestione	A benchmark
		a2)	Stile di gestione	Attivo
b)	Obiettivo della gestione	<p>Conseguire una crescita del valore del capitale principalmente attraverso l'investimento in titoli azionari di società dell'europa centrale e orientale, ivi compresi i mercati dell'ex Unione sovietica e quelli emergenti del Mediterraneo. Il portafoglio può assumere un'esposizione limitata ai mercati dell'Africa settentrionale e del Medio Oriente.</p> <p>Parametro di riferimento (c.d. benchmark) cui è legata la politica di investimento dell'OICR: MSCI EM europe 10/40 Net TR EUR . Benchmark rappresentativo dei mercati azionari emergenti europei.</p>		
c)	Valuta di denominazione	EUR (euro)		

7. ORIZZONTE TEMPORALE D'INVESTIMENTO CONSIGLIATO

In funzione delle caratteristiche dell'OICR SCHRODER ISF EMERGING EUROPE "C", dei costi e delle penalità in caso di riscatto anticipato, l'orizzonte temporale di investimento consigliato all'Investitore-contraente risulta pari a 20 anni.

8. PROFILO DI RISCHIO DELL'OICR SCHRODER ISF EMERGING EUROPE "C"

d)	Grado di rischio	<p>Il grado di rischio connesso all'investimento nell'OICR è alto.</p> <p>Il grado di rischio è un indicatore qualitativo della rischiosità complessiva dell'OICR. Può assumere valori in una scala crescente: basso, medio-basso, medio, medio-alto, alto, molto-alto. A ciascuna classe corrispondono apposite misure di rischio di carattere quantitativo basate sulla volatilità dei rendimenti dell'OICR.</p>
e)	Grado di scostamento dal benchmark	<p>La gestione attiva dell'OICR potrebbe comportare contenuti scostamenti rispetto all'andamento del benchmark, investendo anche in strumenti finanziari non presenti nell'indice o presenti in proporzione diverse.</p> <p>Lo scostamento dal benchmark è un indicatore che qualifica il contributo delle scelte di gestione alla rischiosità complessiva dell'OICR rispetto alla fonte di rischio esogena derivante dall'evoluzione del benchmark. L'indicatore può assumere valori qualitativi crescenti in base alla seguente scala: contenuto, significativo, rilevante.</p>

9. POLITICA DI INVESTIMENTO E RISCHI SPECIFICI DELL'OICR SCHRODER ISF EMERGING EUROPE

"C"

f)	Categoria dell'OICR	Azionari paesi emergenti.
g.1)	Principali tipologie di strumenti finanziari e valuta di denominazione	L'OICR investe principalmente in azioni.
g.2)	Aree geografiche/mercati di riferimento	Europa Centrale/Orientale, Nord Africa e medio Oriente
g.3)	Categorie di emittenti	Emittenti societari.
g.4)	Specifici fattori di rischio ove rilevanti	Gli investimenti nei mercati emergenti sono soggetti al rischio di mercato e, potenzialmente, al rischio di cambio e liquidità. In particolare l'OICR risente di un elevato rischio specifico a causa della concentrazione geografica in aree europee emergenti.
g.5)	Operazioni in strumenti derivati	L'OICR può utilizzare strumenti finanziari derivati a fini di copertura e investimento, in linea con il suo profilo di rischio. Gli strumenti finanziari derivati potranno essere impiegati, ad esempio, per assumere esposizioni al mercato, possono avere come sottostante azioni, valute, volatilità o indici, e assumere la forma di opzioni negoziate su mercati regolamentati e/o fuori borsa (over the counter), future, contratti finanziari differenziali, warrant, swap e contratti a termine e/o una combinazione dei medesimi.
h)	Tecnica di gestione	Approccio primario: bottom-up che aspira ad ottenere l'80% del valore aggiunto dalla selezione titoli (tramite analisi fondamentale) ed il 20% dalle decisioni sui Paesi. Si utilizza il GRiD, uno strumento proprietario sofisticato di ricerca e analisi su titoli. Parte della gestione è sviluppata attraverso un modello quantitativo con lungo track record che guida invece le scelte di allocation sui diversi Paesi.
i)	Tecniche di gestione dei rischi	L'OICR utilizza tecniche di gestione dei rischi di portafoglio in relazione agli obiettivi e alla politica di investimento prefissata. Per la descrizione di tali tecniche si rinvia alla Sez. B), Parte III de Prospetto d'offerta.
j)	Destinazione dei proventi	Accumulazione.

10. GARANZIE DELL'INVESTIMENTO

La Società non offre alcuna garanzia di rimborso del capitale e/o di rendimento minimo dell'investimento finanziario, in caso di decesso e di riscatto e durante la vigenza del contratto.

L'Investitore-contraente assume il rischio connesso all'andamento negativo del valore delle quote di ciascun OICR collegato al contratto; pertanto, per effetto dei rischi finanziari dell'investimento, vi è la possibilità che l'Investitore-contraente ottenga, al momento del rimborso (per riscatto o per decesso dell'Assicurato), un ammontare inferiore al capitale investito.

11. PARAMETRO DI RIFERIMENTO (C.D. BENCHMARK)

Il parametro di riferimento è costituito dall'indice MSCI EM europe 10/40 Net TR EUR. Tale indice è designato per misurare la performance dei segmenti di grande e media capitalizzazione dei 5 Paesi dei Mercati Emergenti (EM) appartenenti all' Europa. I Paesi in oggetto sono: Czech Republic, Hungary, Poland, Russia e Turkey.
Ticker Bloomberg MN40MUE Index

Denominazione OICR	SCHRODER ISF LATIN AMERICAN "C" (EUR)	
a)	Codice della proposta di investimento finanziario	AzionariPaesiEmergenti08
b)	Codice ISIN al portatore dell'OICR	LU0248184110
c)	Denominazione del gestore dell'OICR	Schroder Investment Management Ltd

	Sede legale del gestore	31 Gresham Street London EC2V 7QA (UK)
	Nazionalità del gestore	Londra
	Gruppo di appartenenza del gestore	Schroders Plc
d)	Finalità	La proposta mira ad offrire la crescita a lungo termine del capitale investendo principalmente in azioni di società latino-americane.

6. TIPOLOGIA DI GESTIONE DELL'OICR

a)	Tipologia e stile di gestione dell'OICR	<table border="1"> <tr> <td>a1)</td> <td>Tipologia di gestione</td> <td>A benchmark</td> </tr> <tr> <td>a2)</td> <td>Stile di gestione</td> <td>Attivo</td> </tr> </table>	a1)	Tipologia di gestione	A benchmark	a2)	Stile di gestione	Attivo
a1)	Tipologia di gestione	A benchmark						
a2)	Stile di gestione	Attivo						
b)	Obiettivo della gestione	<p>Perseguire la crescita del capitale principalmente attraverso l'investimento in titoli azionari di società basate in America Latina.</p> <p>Parametro di riferimento (c.d. benchmark) cui è legata la politica di investimento dell'OICR: MSCI EM Latin American 10/40 Net Div Reinv. Benchmark azionario rappresentante i Paesi Emergenti dell'America Latina, con dividendi reinvestiti.</p>						
c)	Valuta di denominazione	EUR (euro)						

7. ORIZZONTE TEMPORALE D'INVESTIMENTO CONSIGLIATO

In funzione delle caratteristiche dell'OICR SCHRODER ISF LATIN AMERICAN "C" (EUR), dei costi e delle penalità in caso di riscatto anticipato, l'orizzonte temporale di investimento consigliato all'Investitore-contraente risulta pari a 20 anni.

8. PROFILO DI RISCHIO DELL'OICR SCHRODER ISF LATIN AMERICAN "C" (EUR)

d)	Grado di rischio	<p>Il grado di rischio connesso all'investimento nell'OICR è alto.</p> <p>Il grado di rischio è un indicatore qualitativo della rischiosità complessiva dell'OICR. Può assumere valori in una scala crescente: basso, medio-basso, medio, medio-alto, alto, molto-alto. A ciascuna classe corrispondono apposite misure di rischio di carattere quantitativo basate sulla volatilità dei rendimenti dell'OICR.</p>
e)	Grado di scostamento dal benchmark	<p>La gestione attiva dell'OICR potrebbe comportare contenuti scostamenti rispetto all'andamento del benchmark, investendo anche in strumenti finanziari non presenti nell'indice o presenti in proporzione diverse.</p> <p>Lo scostamento dal benchmark è un indicatore che qualifica il contributo delle scelte di gestione alla rischiosità complessiva dell'OICR rispetto alla fonte di rischio esogena derivante dall'evoluzione del benchmark. L'indicatore può assumere valori qualitativi crescenti in base alla seguente scala: contenuto, significativo, rilevante.</p>

9. POLITICA DI INVESTIMENTO E RISCHI SPECIFICI DELL'OICR SCHRODER ISF LATIN AMERICAN "C" (EUR)

f)	Categoria dell'OICR	Azionari paesi emergenti.
g.1)	Principali tipologie di strumenti finanziari e valuta di denominazione	L'OICR investe principalmente in azioni.
g.2)	Aree geografiche/mercati di riferimento	America Latina.
g.3)	Categorie di emittenti	Emittenti societari.
g.4)	Specifici fattori di rischio ove rilevanti	A causa della natura azionaria dei titoli detenuti dall'OICR, ci si deve aspettare un livello elevato di volatilità.

		L'OICR è un veicolo ad alto rischio in quanto investe il 100% nell'area latino americana. In particolare l'utilizzo di derivati a scopo d'investimento può ulteriormente aumentare la volatilità dei prezzi, il che potrebbe implicare perdite consistenti per l'investitore.
g.5)	Operazioni in strumenti derivati	L'OICR può utilizzare derivati per copertura e per investimento in accordo al proprio profilo di rischio. Tali strumenti possono essere usati, ad esempio, per creare exposure su determinati mercati attraverso strumenti derivati su azioni, valute, volatilità o indici includendo opzioni over-the-counter e quotate, future, CFD, warrant, swap, forward e/o una combinazione di quanto elencato.
h)	Tecnica di gestione	Lo stile di gestione prevede un'analisi a livello di singolo Paese e successivamente di singolo titolo. Il turnover di portafoglio viene mantenuto piuttosto basso (intorno al 80%-100% per anno). Dal punto di vista quantitativo la numerosità del portafoglio si mantiene nella fascia 30 - 70 titoli. La gestione si pone l'obiettivo di sovra-performare l'indice MSCI Latin America 10/40 del 3.0% su base annua analizzando un periodo di tre anni.
i)	Tecniche di gestione dei rischi	L'OICR utilizza tecniche di gestione dei rischi di portafoglio in relazione agli obiettivi e alla politica di investimento prefissata. Per la descrizione di tali tecniche si rinvia alla Sez. B), Parte III del Prospetto d'offerta.
j)	Destinazione dei proventi	Accumulazione.

10. GARANZIE DELL'INVESTIMENTO

La Società non offre alcuna garanzia di rimborso del capitale e/o di rendimento minimo dell'investimento finanziario, in caso di decesso e di riscatto e durante la vigenza del contratto.

L'Investitore-contraente assume il rischio connesso all'andamento negativo del valore delle quote di ciascun OICR collegato al contratto; pertanto, per effetto dei rischi finanziari dell'investimento, vi è la possibilità che l'Investitore-contraente ottenga, al momento del rimborso (per riscatto o per decesso dell'Assicurato), un ammontare inferiore al capitale investito.

11. PARAMETRO DI RIFERIMENTO (C.D. BENCHMARK)

Il parametro di riferimento è costituito dall'indice MSCI EM Latin American 10/40 Net Div Reinv.

Il Benchmark è azionario rappresentante i Paesi Emergenti dell'America Latina, con dividendi reinvestiti.

Denominazione OICR		TEMPLETON ASIAN GROWTH "I" (EUR)
a)	Codice della proposta di investimento finanziario	AzionariPaesiEmergenti08
b)	Codice ISIN al portatore dell'OICR	LU0195950992
c)	Denominazione del gestore dell'OICR	Templeton Asset management ltd
	Sede legale del gestore	7 Temasek Boulevard 38-03 Suntec Tower One Singapore 038987
	Nazionalità del gestore	singaporese
	Eventuale gruppo di appartenenza del gestore	Franklin Resources INC, One Franklin Parkway San Mateo Ca 94403 1906 Usa
d)	Finalità	Crescita del capitale nel lungo termine.

6. TIPOLOGIA DI GESTIONE DELL'OICR

a)	Tipologia e stile di gestione dell'OICR	a1)	Tipologia di gestione	A benchmark
		a2)	Stile di gestione	Attivo
b)	Obiettivo della gestione	L'OICR mira ad ottenere la crescita del capitale nel lungo termine investendo principalmente in titoli azionari di società asiatiche esclusi Giappone,		

		Australia, Nuova Zelanda.
c)	Valuta di denominazione	EUR (euro)

7. ORIZZONTE TEMPORALE D'INVESTIMENTO CONSIGLIATO

In funzione delle caratteristiche dell'OICR TEMPLETON ASIAN GROWTH "I" (EUR), dei costi e delle penalità in caso di riscatto anticipato, l'orizzonte temporale di investimento consigliato all'Investitore-contraente risulta pari a 20 anni.

8. PROFILO DI RISCHIO DELL'OICR TEMPLETON ASIAN GROWTH "I" (EUR)

d)	Grado di rischio	Il grado di rischio connesso all'investimento nell'OICR è alto. Il grado di rischio è un indicatore qualitativo della rischiosità complessiva dell'OICR. Può assumere valori in una scala crescente: basso, medio-basso, medio, medio-alto, alto, molto-alto. A ciascuna classe corrispondono apposite misure di rischio di carattere quantitativo basate sulla volatilità dei rendimenti dell'OICR.
e)	Grado di scostamento dal benchmark	La gestione attiva dell'OICR potrebbe comportare contenuti scostamenti rispetto all'andamento del benchmark, investendo anche in strumenti finanziari non presenti nell'indice o presenti in proporzione diverse. Lo scostamento dal benchmark è un indicatore che qualifica il contributo delle scelte di gestione alla rischiosità complessiva dell'OICR rispetto alla fonte di rischio esogena derivante dall'evoluzione del benchmark. L'indicatore può assumere valori qualitativi crescenti in base alla seguente scala: contenuto, significativo, rilevante.

9. POLITICA DI INVESTIMENTO E RISCHI SPECIFICI DELL'OICR TEMPLETON ASIAN GROWTH "I" (EUR)

f)	Categoria dell'OICR	Azionari paesi emergenti.
g.1)	Principali tipologie di strumenti finanziari e valuta di denominazione	In normali condizioni di mercato l'OICR investirà principalmente in azioni ordinarie. Tuttavia, poiché l'obiettivo di investimento è più facilmente raggiungibile attraverso una politica di investimento flessibile e agile, l'OICR potrà valutare opportunità di investimento in altri tipi di strumenti finanziari compresi titoli a reddito fisso. Si rinvia alla voce "Rilevanza degli investimenti" del Glossario per l'esplicitazione della scala qualitativa.
g.2)	Aree geografiche/mercati di riferimento	Paesi asiatici escluso Giappone, Australia, Nuova Zelanda.
g.3)	Categorie di emittenti	Società private quotate su mercati regolamentati ad ampia diversificazione settoriale.
g.4)	Specifici fattori di rischio ove rilevanti	Rischio dei mercati emergenti, rischio azionario.
g.5)	Operazioni in strumenti derivati	Le operazioni in strumenti derivati sono limitate e finalizzate alla gestione della liquidità e all'ottimizzazione del portafoglio.
h)	Tecnica di gestione	L'OICR a tecnica di gestione "Growth" investe principalmente nei titoli con forte potenziale di crescita rispetto alla media del mercato, in un'ottica di crescita significativa del capitale a medio termine.
i)	Tecniche di gestione dei rischi	L'OICR utilizza tecniche di gestione dei rischi di portafoglio in relazione agli obiettivi e alla politica di investimento prefissata. Per la descrizione di tali tecniche si rinvia alla Sez. B), Parte III del Prospetto d'offerta.
j)	Destinazione dei proventi	Accumulazione.

10. GARANZIE DELL'INVESTIMENTO

La Società non offre alcuna garanzia di rimborso del capitale e/o di rendimento minimo dell'investimento finanziario, in caso di decesso e di riscatto e durante la vigenza del contratto.

L'Investitore-contraente assume il rischio connesso all'andamento negativo del valore delle quote di ciascun OICR collegato al contratto; pertanto, per effetto dei rischi finanziari dell'investimento, vi è la possibilità che l'Investitore-contraente ottenga, al momento del rimborso (per riscatto o per decesso dell'Assicurato), un ammontare inferiore al capitale investito.

11. PARAMETRO DI RIFERIMENTO (C.D. BENCHMARK)

Il parametro di riferimento è costituito dall'indice MSCI AC Asia ex Japan TR USD. Il MSCI AC Asia ex Japan Index è un free-float indice azionario ponderato. È stato creato con un valore base di 100 al 31 dicembre 1987.

Denominazione OICR		TEMPLETON EMERGING MARKETS "I"
a)	Codice della proposta di investimento finanziario	AzionariPaesiEmergenti08
b)	Codice ISIN al portatore dell'OICR	LU0195951610
c)	Denominazione del gestore dell'OICR	Templeton Asset management ltd
	Sede legale del gestore	7 Temasek Boulevard 38-03 Suntec Tower One Singapore 038987
	Nazionalità del gestore	Singaporese
	Eventuale gruppo di appartenenza del gestore	Franklin Resources INC, One Franklin Parkway San Mateo Ca 94403 1906 Usa
d)	Finalità	Crescita del capitale nel lungo termine.

6. TIPOLOGIA DI GESTIONE DELL'OICR

a)	Tipologia e stile di gestione dell'OICR	a1)	Tipologia di gestione	A benchmark
		a2)	Stile di gestione	Attivo
b)	Obiettivo della gestione	L'OICR mira ad ottenere la crescita del capitale nel lungo termine investendo principalmente in titoli azionari di società situate nei mercati emergenti oppure di società che realizzano la maggiore parte dei loro proventi dalle economie emergenti.		
c)	Valuta di denominazione	USD (dollaro statunitense)		

7. ORIZZONTE TEMPORALE D'INVESTIMENTO CONSIGLIATO

In funzione delle caratteristiche dell'OICR TEMPLETON EMERGING MARKETS "I", dei costi e delle penalità in caso di riscatto anticipato, l'orizzonte temporale di investimento consigliato all'Investitore-contraente risulta pari a 20 anni.

8. PROFILO DI RISCHIO DELL'OICR TEMPLETON EMERGING MARKETS "I"

d)	Grado di rischio	Il grado di rischio connesso all'investimento nell'OICR è alto. Il grado di rischio è un indicatore qualitativo della rischiosità complessiva dell'OICR. Può assumere valori in una scala crescente: basso, medio-basso, medio, medio-alto, alto, molto-alto. A ciascuna classe corrispondono apposite misure di rischio di carattere quantitativo basate sulla volatilità dei rendimenti dell'OICR.
e)	Grado di scostamento dal benchmark	La gestione attiva dell'OICR potrebbe comportare contenuti scostamenti rispetto all'andamento del benchmark, investendo anche in strumenti finanziari non presenti nell'indice o presenti in proporzione diverse. Lo scostamento dal benchmark è un indicatore che qualifica il contributo delle scelte di gestione alla rischiosità complessiva dell'OICR rispetto alla fonte di rischio esogena derivante dall'evoluzione del benchmark. L'indicatore può

		assumere valori qualitativi crescenti in base alla seguente scala: contenuto, significativo, rilevante.
--	--	---

9. POLITICA DI INVESTIMENTO E RISCHI SPECIFICI DELL'OICR TEMPLETON EMERGING MARKETS "I"

f)	Categoria dell'OICR	Azionari paesi emergenti.
g.1)	Principali tipologie di strumenti finanziari e valuta di denominazione	L'OICR investirà principalmente in azioni ordinarie. Tuttavia, poiché l'obiettivo di investimento è più facilmente raggiungibile attraverso una politica di investimento flessibile e agile, l'OICR potrà valutare opportunità di investimento in altri tipi di strumenti finanziari, quali azioni privilegiate, titoli convertibili in azioni ordinarie, obbligazioni societarie o titoli di stato denominati sia in Dollari USA che in altre valute. Si rinvia alla voce "Rilevanza degli investimenti" del Glossario per l'esplicitazione della scala qualitativa.
g.2)	Aree geografiche/mercati di riferimento	Azioni paesi emergenti.
g.3)	Categorie di emittenti	-
g.4)	Specifici fattori di rischio ove rilevanti	Rischio dei mercati emergenti, rischio azionario.
g.5)	Operazioni in strumenti derivati	Le operazioni in strumenti derivati sono limitate e finalizzate alla gestione della liquidità e all'ottimizzazione del portafoglio.
h)	Tecnica di gestione	L'OICR applica una tecnica di gestione "Value" puntando ad una crescita del capitale nel lungo termine, e di conseguenza investendo in titoli che hanno un potenziale di crescita a 5 anni, ma che non godono dell'apprezzamento dei mercati al momento della selezione in portafoglio (titoli sottovalutati).
i)	Tecniche di gestione dei rischi	L'OICR utilizza tecniche di gestione dei rischi di portafoglio in relazione agli obiettivi e alla politica di investimento prefissata. Per la descrizione di tali tecniche si rinvia alla Sez. B), Parte III del Prospetto d'offerta.
j)	Destinazione dei proventi	Accumulazione.

10. GARANZIE DELL'INVESTIMENTO

La Società non offre alcuna garanzia di rimborso del capitale e/o di rendimento minimo dell'investimento finanziario, in caso di decesso e di riscatto e durante la vigenza del contratto.

L'Investitore-contraente assume il rischio connesso all'andamento negativo del valore delle quote di ciascun OICR collegato al contratto; pertanto, per effetto dei rischi finanziari dell'investimento, vi è la possibilità che l'Investitore-contraente ottenga, al momento del rimborso (per riscatto o per decesso dell'Assicurato), un ammontare inferiore al capitale investito.

11. PARAMETRO DI RIFERIMENTO (C.D. BENCHMARK)

Il parametro di riferimento è costituito dall'indice MSCI EM (Emerging Markets) TR USD.

Denominazione OICR	FRANKLIN TEMPLETON INVESTMENT - TEMPLETON FRONTIER MARKETS - EUR IA
--------------------	--

a)	Codice della proposta di investimento finanziario	AzionariPaesiEmergenti08
b)	Codice ISIN al portatore dell'OICR	LU0390137205
c)	Denominazione del gestore dell'OICR	Templeton Asset management ltd
	Sede legale del gestore	Temasek Boulevard 38-03 Suntec Tower One Singapore
	Nazionalità del gestore	Singapore

d)	Finalità	Il comparto mira ad ottenere la crescita del capitale nel lungo termine investendo principalmente nel mercato azionario emergente.
----	----------	--

6. TIPOLOGIA DI GESTIONE DELL'OICR

a)	Tipologia e stile di gestione dell'OICR	<table border="1"> <tr> <td>a1)</td> <td>Tipologia di gestione</td> <td>A benchmark</td> </tr> <tr> <td>a2)</td> <td>Stile di gestione</td> <td>Attivo</td> </tr> </table>	a1)	Tipologia di gestione	A benchmark	a2)	Stile di gestione	Attivo
a1)	Tipologia di gestione	A benchmark						
a2)	Stile di gestione	Attivo						
b)	Obiettivo della gestione	<p>Data la tipologia o lo stile adottati, la gestione si propone di sovraperformare il parametro di riferimento (c.d. benchmark).</p> <p>Parametro di riferimento (c.d. benchmark) cui è legata la politica di investimento dell'OICR: MSCI Frontier Markets Index (Ticket Bloomberg: MSEUFMSC Index)</p>						
c)	Valuta di denominazione	EUR (euro)						

7. ORIZZONTE TEMPORALE D'INVESTIMENTO CONSIGLIATO

In funzione delle caratteristiche dell'OICR FRANKLIN TEMPLETON INVESTMENT - TEMPLETON FRONTIER MARKETS - EUR IA , dei costi e delle penalità in caso di riscatto anticipato, l'orizzonte temporale di investimento consigliato all'Investitore-contraente risulta pari a 20 anni.

8. PROFILO DI RISCHIO DELL'OICR "I" FRANKLIN TEMPLETON INVESTMENT - TEMPLETON FRONTIER MARKETS - EUR IA

d)	Grado di rischio	Il grado di rischio connesso all'investimento nell'OICR è medio-alto. Il grado di rischio è un indicatore qualitativo della rischiosità complessiva dell'OICR. Può assumere valori in una scala crescente: basso, medio-basso, medio, medio-alto, alto, molto-alto. A ciascuna classe corrispondono apposite misure di rischio di carattere quantitativo basate sulla volatilità dei rendimenti dell'OICR.
e)	Grado di scostamento dal benchmark	<p>La gestione attiva dell'OICR potrebbe comportare significativi scostamenti rispetto all'andamento del benchmark, investendo anche in strumenti finanziari non presenti nell'indice o presenti in proporzione diverse.</p> <p>Lo scostamento dal benchmark è un indicatore che qualifica il contributo delle scelte di gestione alla rischiosità complessiva dell'OICR rispetto alla fonte di rischio esogena derivante dall'evoluzione del benchmark. L'indicatore può assumere valori qualitativi crescenti in base alla seguente scala: contenuto, significativo, rilevante.</p>

9. POLITICA DI INVESTIMENTO E RISCHI SPECIFICI DELL'OICR FRANKLIN TEMPLETON INVESTMENT - TEMPLETON FRONTIER MARKETS - EUR IA

f)	Categoria dell'OICR	Azionari paesi emergenti.
g.1)	Principali tipologie di strumenti finanziari e valuta di denominazione	La società investirà principalmente in azioni.
g.2)	Aree geografiche/mercati di riferimento	America latina, Europa dell'Est, Asia, Africa
g.3)	Categorie di emittenti	Azionari
g.4)	Specifici fattori di rischio ove rilevanti	rischio dei mercati emergenti, rischio azionario
g.5)	Operazioni in strumenti derivati	La possibilità di effettuare operazioni di questo tipo è bassa, e ai fini gestione liquidità ed ottimizzazione portafoglio.
h)	Tecnica di gestione	Il processo di selezione degli strumenti finanziari può essere articolato in 5 fasi: Identificazione di titoli interessanti tramite una masterlist in cui sono raccolti i dati relativi a più di 14000 società; analisi di alcuni titoli potenzialmente interessanti; approvazione di una lista più ristretta composta

		da 600 titoli; definizione del portafoglio; Valutazione e gestione del portafoglio.
i)	Tecniche di gestione dei rischi	Il gestore impiegherà un processo di gestione del rischio che consenta coi gestori di portafoglio di monitorare e misurare in qualsiasi momento il rischio delle posizioni ed il rispettivo contributo al profilo di rischio global e di ogni portafoglio.
j)	Destinazione dei proventi	Accumulazione.

10. GARANZIE DELL'INVESTIMENTO

La Società non offre alcuna garanzia di rimborso del capitale e/o di rendimento minimo dell'investimento finanziario, in caso di decesso e di riscatto e durante la vigenza del contratto.

L'Investitore-contraente assume il rischio connesso all'andamento negativo del valore delle quote di ciascun OICR collegato al contratto; pertanto, per effetto dei rischi finanziari dell'investimento, vi è la possibilità che l'Investitore-contraente ottenga, al momento del rimborso (per riscatto o per decesso dell'Assicurato), un ammontare inferiore al capitale investito.

11. PARAMETRO DI RIFERIMENTO (C.D. BENCHMARK)

Il parametro di riferimento è costituito da: MSCI Frontier Markets Index. Si tratta di un indice azionario di mercato che è stato progettato per misurare la performance del mercato azionario dei mercati di frontiera. (Ticker Bloomberg: MSEUFMSC Index).

Denominazione OICR		FIDELITY - EMERGING ASIA - USD Y
a)	Codice della proposta di investimento finanziario	AzionariPaesiEmergenti08
b)	Codice ISIN al portatore dell'OICR	LU0390711777
c)	Denominazione del gestore dell'OICR	Fidelity Funds
	Sede legale del gestore	2a, Rue Albert Borschette BP 2174 L-1021 Lussemburgo
	Nazionalità del gestore	Lussemburghese
d)	Finalità	L'obiettivo del comparto è offrire agli investitori incrementi di valore del capitale a lungo termine da portafogli di titoli diversificati e gestiti attivamente.

6. TIPOLOGIA DI GESTIONE DELL'OICR

a)	Tipologia e stile di gestione dell'OICR	a1) Tipologia di gestione	A benchmark
		a2) Stile di gestione	Attivo
b)	Obiettivo della gestione	<p>Data la tipologia o lo stile adottati, la gestione si propone di sovraperformare il parametro di riferimento (c.d. benchmark).</p> <p>Parametro di riferimento (c.d. benchmark) cui è legata la politica di investimento dell'OICR: MSCI Emerging Asia Composite Index (Net). E' composto dai seguenti indici: 33.33% MSCI China, 33.33% MSCI India & Pakistan,</p>	

		33.33% MSCI Malaysia, Indonesia, Thailand & Philippines
c)	Valuta di denominazione	USD (dollaro statunitense)

7. ORIZZONTE TEMPORALE D'INVESTIMENTO CONSIGLIATO

In funzione delle caratteristiche dell'OICR FIDELITY - EMERGING ASIA - USD Y , dei costi e delle penalità in caso di riscatto anticipato, l'orizzonte temporale di investimento consigliato all'Investitore-contraente risulta pari a 20 anni.

8. PROFILO DI RISCHIO DELL'OICR FIDELITY - EMERGING ASIA - USD Y

d)	Grado di rischio	Il grado di rischio connesso all'investimento nell'OICR è alto. Il grado di rischio è un indicatore qualitativo della rischiosità complessiva dell'OICR. Può assumere valori in una scala crescente: basso, medio-basso, medio, medio-alto, alto, molto-alto. A ciascuna classe corrispondono apposite misure di rischio di carattere quantitativo basate sulla volatilità dei rendimenti dell'OICR.
e)	Grado di scostamento dal benchmark	La gestione attiva dell'OICR potrebbe comportare contenuti scostamenti rispetto all'andamento del benchmark, investendo anche in strumenti finanziari non presenti nell'indice o presenti in proporzione diverse. Lo scostamento dal benchmark è un indicatore che qualifica il contributo delle scelte di gestione alla rischiosità complessiva dell'OICR rispetto alla fonte di rischio esogena derivante dall'evoluzione del benchmark. L'indicatore può assumere valori qualitativi crescenti in base alla seguente scala: contenuto, significativo, rilevante.

9. POLITICA DI INVESTIMENTO E RISCHI SPECIFICI DELL'OICR FIDELITY - EMERGING ASIA - USD Y

f)	Categoria dell'OICR	Azionari paesi emergenti
g.1)	Principali tipologie di strumenti finanziari e valuta di denominazione	Il comparto investirà in via principale in azioni dei mercati e settori richiamati dal nome del comparto e in società costituite al di fuori di tali mercati ma che traggono da essi una significativa quota dei loro guadagni.
g.2)	Aree geografiche/mercati di riferimento	Asia Emergente
g.3)	Categorie di emittenti	Emittenti Corporate
g.4)	Specifici fattori di rischio ove rilevanti	Rischio molto alto. Il valore del comparto viene calcolato giornalmente sulla base del valore di mercato degli investimenti azionari sottostanti, molti dei quali possono presentare una maggiore volatilità a causa dell'esposizione ai tassi di cambio, o un rischio dovuto al fatto che gli investimenti riguardano società molto piccole o mercati emergenti, o un rischio derivante dal fatto che l'investimento viene fatto solo in determinati settori del mercato. Chi investe in un comparto denominato in una valuta diversa dalla propria può andare incontro ad ulteriori rischi dovuti alle fluttuazioni del tasso di cambio. L'investimento nel comparto è soggetto ai normali rischi di mercato e non possono esservi garanzie formali che l'obiettivo di investimento del comparto possa essere raggiunto. Il valore del comparto varia al variare del valore dei rispettivi investimenti sottostanti, per cui il valore capitale delle Azioni e il reddito da esse derivante sono soggetti a fluttuazione e non sono garantiti. In genere, per investimenti in titoli obbligazionari il valore degli investimenti sottostanti dipende dai tassi di interesse e dal merito creditizio dell'emittente. In genere per gli investimenti in titoli azionari, il valore degli investimenti sottostanti può fluttuare, alle volte drasticamente, in relazione alle attività ed ai risultati delle singole società oppure a causa delle condizioni generali del mercato e dell'economia. La classificazione del rischio può cambiare, e normalmente cambia, col tempo e deve essere considerata solo come un'indicazione di rischio.
g.5)	Operazioni in strumenti derivati	La Sicav può investire in strumenti finanziari derivati, compresi gli strumenti equivalenti con regolamento in contanti negoziati su un Mercato autorizzato

		e/o strumenti finanziari derivati negoziati over the counter ("derivati OTC"), a condizione che: - il sottostante sia costituito da strumenti quali: indici finanziari, tassi d'interesse, tassi di cambio o valute estere, in cui i comparti possono investire in conformita' ai rispettivi obiettivi di investimento. - le controparti delle transazioni in derivati OTC siano istituzioni soggette a prudenziale supervisione ed appartengano alle categorie approvate dall'autorita' di controllo lussemburghese; - i derivati OTC siano soggetti ad una valutazione affidabile e verificabile su base giornaliera e possano essere venduti, liquidati o chiusi mediante una transazione di compensazione in qualsiasi momento al valore equo su decisione della SICAV; inoltre, l'esposizione al rischio di una controparte di un Comparto in una transazione su derivati OTC non potra' mai superare il 10% del suo patrimonio netto quando la controparte sia un istituto di credito. La SICAV adottera' un processo di gestione del rischio che consenta di monitorare e misurare in qualsiasi momento il rischio delle posizioni ed il rispettivo contributo al profilo di rischio globale dei singoli comparti. La SICAV adottera', se del caso, un processo di valutazione accurata e indipendente del valore degli strumenti derivati OTC.
h)	Tecnica di gestione	Selezione di titoli bottom-up
i)	Tecniche di gestione dei rischi	L'OICR adottera' un processo di gestione del rischio che consenta di monitorare e misurare in qualsiasi momento il rischio delle posizioni ed il rispettivo contributo al profilo di rischio globale dei singoli comparti.
j)	Destinazione dei proventi	Capitalizzazione.

10. GARANZIE DELL'INVESTIMENTO

La Società non offre alcuna garanzia di rimborso del capitale e/o di rendimento minimo dell'investimento finanziario, in caso di decesso e di riscatto e durante la vigenza del contratto.

L'Investitore-contraente assume il rischio connesso all'andamento negativo del valore delle quote di ciascun OICR collegato al contratto; pertanto, per effetto dei rischi finanziari dell'investimento, vi è la possibilità che l'Investitore-contraente ottenga, al momento del rimborso (per riscatto o per decesso dell'Assicurato), un ammontare inferiore al capitale investito.

11. PARAMETRO DI RIFERIMENTO (C.D. BENCHMARK)

Il parametro di riferimento è l' MSCI Emerging Asia Composite Index (Net). E' un indice elaborato da MSCI composto dai tre differenti indici sotto riportati, ciascuno dei quali è ponderato in ragione del relativo Paese di riferimento individuato fra i cc.dd. Paesi Emergenti: 33.33% "MSCI China", 33.33% "MSCI India & Pakistan", 33.33% "MSCI Malaysia, Indonesia, Thailand & Philippines. Ogni anno a marzo si procede al ribilanciamento dei pesi dei Paesi che rimangono fluttuanti per il resto dell'anno. Il fondo può anche investire nei mercati di nuova frontiera quali Pakistan, Bangladesh, Sri Lanka e Vietman.

Denominazione OICR		FRANKLIN TEMPLETON INVESTMENT FUNDS - TEMPLETON CHINA FUND
a)	Codice della proposta di investimento finanziario	AzionariPaesiEmergenti08
b)	Codice ISIN al portatore dell'OICR	LU0195951024
c)	Denominazione del gestore dell'OICR	Templeton Asset Management Ltd. (Singapore)
	Sede legale del gestore	Suntec Tower One 7 Temasek Blvd, Singapore.
	Nazionalità del gestore	Singapore
d)	Finalità	Il Fondo si prefigge di raggiungere l'apprezzamento del capitale, investendo principalmente in titoli azionari di aziende cinesi di

	Hong Kong a Taiwan.
--	---------------------

6. TIPOLOGIA DI GESTIONE DELL'OICR

a)	Tipologia e stile di gestione dell'OICR	<table border="1"> <tr> <td>a1)</td> <td>Tipologia di gestione</td> <td>A benchmark</td> </tr> <tr> <td>a2)</td> <td>Stile di gestione</td> <td>Attivo</td> </tr> </table>	a1)	Tipologia di gestione	A benchmark	a2)	Stile di gestione	Attivo
a1)	Tipologia di gestione	A benchmark						
a2)	Stile di gestione	Attivo						
b)	Obiettivo della gestione	<p>Data la tipologia o lo stile adottati, la gestione si propone di sovraperformare il parametro di riferimento (c.d. benchmark).</p> <p>Parametro di riferimento (c.d. benchmark) cui è legata la politica di investimento dell'OICR: MSCI Golden Dragon Index.</p>						
c)	Valuta di denominazione	USD (dollaro statunitense)						

7. ORIZZONTE TEMPORALE D'INVESTIMENTO CONSIGLIATO

In funzione delle caratteristiche dell'OICR FRANKLIN TEMPLETON INVESTMENT FUNDS - TEMPLETON CHINA FUND, dei costi e delle penalità in caso di riscatto anticipato, l'orizzonte temporale di investimento consigliato all'Investitore-contraente risulta pari a 20 anni.

8. PROFILO DI RISCHIO DELL'OICR FRANKLIN TEMPLETON INVESTMENT FUNDS - TEMPLETON CHINA FUND

d)	Grado di rischio	<p>Il grado di rischio connesso all'investimento nell'OICR è alto.</p> <p>Il grado di rischio è un indicatore qualitativo della rischiosità complessiva dell'OICR. Può assumere valori in una scala crescente: basso, medio-basso, medio, medio-alto, alto, molto-alto. A ciascuna classe corrispondono apposite misure di rischio di carattere quantitativo basate sulla volatilità dei rendimenti dell'OICR.</p>
e)	Grado di scostamento dal benchmark	<p>La gestione attiva dell'OICR potrebbe comportare contenuti scostamenti rispetto all'andamento del benchmark, investendo anche in strumenti finanziari non presenti nell'indice o presenti in proporzione diverse.</p> <p>Lo scostamento dal benchmark è un indicatore che qualifica il contributo delle scelte di gestione alla rischiosità complessiva dell'OICR rispetto alla fonte di rischio esogena derivante dall'evoluzione del benchmark. L'indicatore può assumere valori qualitativi crescenti in base alla seguente scala: contenuto, significativo, rilevante.</p>

9. POLITICA DI INVESTIMENTO E RISCHI SPECIFICI DELL'OICR FRANKLIN TEMPLETON INVESTMENT FUNDS - TEMPLETON CHINA FUND

f)	Categoria dell'OICR	Azionari paesi emergenti.
g.1)	Principali tipologie di strumenti finanziari e valuta di denominazione	<p>Il Comparto investe principalmente in titoli azionari di società (i) costituite secondo le leggi della Repubblica Popolare Cinese ("Cina"), Hong Kong o Taiwan, o che ivi hanno i propri uffici principali o (ii) che traggono parte significativa dei propri proventi da beni o servizi venduti o prodotti o che abbiano una parte significativa del proprio patrimonio in Cina, Hong Kong o Taiwan. Il Comparto potrà anche investire in titoli di capitale di società (i) le cui azioni siano scambiate principalmente nei mercati di Cina, Hong Kong, Taiwan o (ii) che siano collegate ad attività o a valute in Cina, Hong Kong o Taiwan. Data la maggiore probabilità di realizzare l'obiettivo di investimento grazie ad una politica di investimento flessibile e adattabile, il Comparto può cercare opportunità d'investimento in altri tipi di titoli quali azioni privilegiate, titoli convertibili in azioni ordinarie e titoli obbligazionari societari e governativi denominati sia in dollari Usa che in altre valute.</p>
g.2)	Aree geografiche/mercati di riferimento	Cina, Taiwan, Hong Kong.

g.3)	Categorie di emittenti	Emittenti Societari.
g.4)	Specifici fattori di rischio ove rilevanti	<ul style="list-style-type: none"> • Rischio della controparte • Rischio dei mercati emergenti • Rischio azionario • Rischio di cambio • Rischio di liquidità • Rischio di mercato
g.5)	Operazioni in strumenti derivati	Possibilità di operazioni in strumenti finanziari derivati bassa, ai fini della gestione della liquidità e con l'obiettivo di ottimizzare il portafoglio
h)	Tecnica di gestione	Viene utilizzato un approccio disciplinato e al tempo stesso flessibile e di lungo periodo agli investimenti value sulla base di una strategia azionaria bottom up. Vengono effettuate analisi approfondite dei conti delle società, che vengono inserite nel database proprietario del Gruppo. A questo processo prendono parte un comitato d'investimento, un team di allocazione del portafoglio e un team di attribuzione della performance/ controllo dei rischi.
i)	Tecniche di gestione dei rischi	<p>L'OICR utilizza tecniche di gestione dei rischi di portafoglio in relazione agli obiettivi e alla politica di investimento prefissata.</p> <p>Per la descrizione di tali tecniche si rinvia alla Sez. B), Parte III del Prospetto d'offerta.</p>
j)	Destinazione dei proventi	Accumulazione.

10. GARANZIE DELL'INVESTIMENTO

La Società non offre alcuna garanzia di rimborso del capitale e/o di rendimento minimo dell'investimento finanziario, in caso di decesso e di riscatto e durante la vigenza del contratto.

L'Investitore-contraente assume il rischio connesso all'andamento negativo del valore delle quote di ciascun OICR collegato al contratto; pertanto, per effetto dei rischi finanziari dell'investimento, vi è la possibilità che l'Investitore-contraente ottenga, al momento del rimborso (per riscatto o per decesso dell'Assicurato), un ammontare inferiore al capitale investito.

11. PARAMETRO DI RIFERIMENTO (C.D. BENCHMARK)

Il parametro di riferimento è l' MSCI Golden Dragon Index. L'indice include le società cinesi di Hong Kong e Taiwan. Ticker: GDUEACGD.

Denominazione OICR	BLACKROCK GLOBAL FUNDS - EMERGING EUROPE FUND
--------------------	--

a)	Codice della proposta di investimento finanziario	AzionariPaesiEmergenti08
b)	Codice ISIN al portatore dell'OICR	LU0252967533
c)	Denominazione del gestore dell'OICR	BlackRock Investment Management
	sede legale del gestore	33 King William Street London EC4R9AS
	la nazionalità del gestore	Inglese
d)	Finalità	Mira a massimizzare il rendimento totale

6. TIPOLOGIA DI GESTIONE DELL'OICR

a)	Tipologia e stile di gestione dell'OICR			
		a1)	Tipologia di gestione	A benchmark
		a2)	Stile di gestione	Attivo
b)	Obiettivo della gestione	Data la tipologia o lo stile adottati, la gestione si propone di sovraperformare il parametro di riferimento (c.d. benchmark).		

		Parametro di riferimento (c.d. benchmark) cui è legata la politica di investimento dell'OICR: MSCI Emerging Europe 10/40
c)	Valuta di denominazione	EUR (euro)

7. ORIZZONTE TEMPORALE D'INVESTIMENTO CONSIGLIATO

In funzione delle caratteristiche dell'OICR BLACKROCK GLOBAL FUNDS - EMERGING EUROPE FUND, dei costi e delle penalità in caso di riscatto anticipato, l'orizzonte temporale di investimento consigliato all'Investitore-contrante risulta pari a 20 anni.

8. PROFILO DI RISCHIO DELL'OICR BLACKROCK GLOBAL FUNDS - EMERGING EUROPE FUND

d)	Grado di rischio	Il grado di rischio connesso all'investimento nell'OICR è alto. Il grado di rischio è un indicatore qualitativo della rischiosità complessiva dell'OICR. Può assumere valori in una scala crescente: basso, medio-basso, medio, medio-alto, alto, molto-alto. A ciascuna classe corrispondono apposite misure di rischio di carattere quantitativo basate sulla volatilità dei rendimenti dell'OICR.
e)	Grado di scostamento dal benchmark	La gestione attiva dell'OICR potrebbe comportare contenuti scostamenti rispetto all'andamento del benchmark, investendo anche in strumenti finanziari non presenti nell'indice o presenti in proporzione diverse. Lo scostamento dal benchmark è un indicatore che qualifica il contributo delle scelte di gestione alla rischiosità complessiva dell'OICR rispetto alla fonte di rischio esogena derivante dall'evoluzione del benchmark. L'indicatore può assumere valori qualitativi crescenti in base alla seguente scala: contenuto, significativo, rilevante.

9. POLITICA DI INVESTIMENTO E RISCHI SPECIFICI DELL'OICR BLACKROCK GLOBAL FUNDS - EMERGING EUROPE FUND

f)	Categoria dell'OICR	Azionari paesi emergenti.
g.1)	Principali tipologie di strumenti finanziari e valuta di denominazione	Il patrimonio è investito principalmente in azioni. Investimenti in depositi bancari secondo limitazioni previste dalla normativa Ucits. Al 31/1/2011 l'esposizione principale valutaria è la seguente: 50% Rublo russo, 10% Zloty, 8% Lira turca, 6% Fiorino ungherese, 4% Corona ceca.
g.2)	Aree geografiche/mercati di riferimento	Paesi Europei in via di sviluppo. Può inoltre investire nell'area mediterranea e regioni limitrofe.
g.3)	Categorie di emittenti	Corporate.
g.4)	Specifici fattori di rischio ove rilevanti	I comparti possono essere esposti a rischi esterni al loro controllo, ad esempio: rischi di natura legale su investimenti in paesi dalle leggi non chiare e in continua variazione, o per l'assenza di rimedi stabiliti o efficaci ai fini del risarcimento del danno; rischio di atti terroristici; rischio che siano in vigore o vengano imposte sanzioni economiche o diplomatiche su alcuni stati o che vengano avviate operazioni militari. L'effetto di tali eventi non è chiaro, ma potrebbe avere una sostanziale incidenza sulle condizioni economiche generali e sulla liquidità del mercato. Le autorità di regolamentazione e le organizzazioni con autoregolamentazione, e le borse valori sono autorizzate ad adottare misure straordinarie nell'eventualità di emergenze di mercato. L'effetto di eventuali misure normative future sulla Società potrebbe essere sostanziale e sfavorevole.
g.5)	Operazioni in strumenti derivati	Non si effettuano operazioni in strumenti derivati.
h)	Tecnica di gestione	Mira a massimizzare il rendimento totale investendo almeno il 70% del patrimonio in azioni di società con sede o che svolgono la loro attività prevalentemente in paesi Europei in via di sviluppo. Può inoltre investire nell'area mediterranea e regioni limitrofe.
i)	Tecniche di gestione dei rischi	L'OICR utilizza tecniche di gestione dei rischi di portafoglio in relazione agli obiettivi e alla politica di investimento prefissata.

		Per la descrizione di tali tecniche si rinvia alla Sez. B), Parte III del Prospetto d'offerta.
j)	Destinazione dei proventi	Accumulazione.

10. GARANZIE DELL'INVESTIMENTO

La Società non offre alcuna garanzia di rimborso del capitale e/o di rendimento minimo dell'investimento finanziario, in caso di decesso e di riscatto e durante la vigenza del contratto.

L'Investitore-contraente assume il rischio connesso all'andamento negativo del valore delle quote di ciascun OICR collegato al contratto; pertanto, per effetto dei rischi finanziari dell'investimento, vi è la possibilità che l'Investitore-contraente ottenga, al momento del rimborso (per riscatto o per decesso dell'Assicurato), un ammontare inferiore al capitale investito.

11. PARAMETRO DI RIFERIMENTO (C.D. BENCHMARK)

Il parametro di riferimento è l'indice MSCI Emerging Europe 10/40.

L'indice MSCI Emerging Europe 10/40 è un indice di capitalizzazione di mercato che misura la performance dei mercati azionari dei Paesi Emergenti Europei (Repubblica Ceca, Ungheria, Polonia, Russia e Turchia). L'indice tiene conto dei limiti d'investimento indicati dalla normativa UCITS III, la quale vincola il peso di ogni Paese all'interno dell'indice che non può superare il 10% ed inoltre stabilisce un limite massimo del 40% come somma dei Paesi che rappresentano singolarmente più del 5% all'interno dell'indice. L'indice viene ribilanciato trimestralmente. E' presente dal 31/12/1998, ha una quotazione giornaliera ed è in valuta USD. Ticker Bloomberg (MG40MUU Index).

Denominazione OICR		FIDELITY CHINA CONSUMER "Y" USD ACC
a)	Codice della proposta di investimento finanziario	AzionariPaesiEmergenti08
b)	Codice ISIN al portatore dell'OICR	LU0594300500
c)	Denominazione del gestore dell'OICR	FIDELITY FUNDS
	Sede legale del gestore	2A Rue Albert Borschette - BP 2174 L - 1021 Lussemburgo
	Nazionalità del gestore	Lussemburgo
d)	Finalità	L'obiettivo dell'OICR è quello di offrire agli investitori incrementi di valore del capitale a lungo termine da portafogli di titoli diversificati e gestiti attivamente.

6. TIPOLOGIA DI GESTIONE DELL'OICR

a)	Tipologia e stile di gestione dell'OICR	a1)	Tipologia di gestione	A benchmark
		a2)	Stile di gestione	Attivo
b)	Obiettivo della gestione	Data la tipologia o lo stile adottati, la gestione si propone di sovraperformare il parametro di riferimento (c.d. benchmark). Parametro di riferimento (c.d. benchmark) cui è legata la politica di investimento dell'OICR: MSCI China Net Return.		
c)	Valuta di denominazione	USD (dollaro statunitense)		

7. ORIZZONTE TEMPORALE D'INVESTIMENTO CONSIGLIATO

In funzione delle caratteristiche dell'OICR FIDELITY CHINA CONSUMER "Y" USD ACC, dei costi e delle penalità in caso di riscatto anticipato, l'orizzonte temporale di investimento consigliato all'Investitore-contraente risulta pari a 20 anni.

8. PROFILO DI RISCHIO DELL'OICR FIDELITY CHINA CONSUMER "Y" USD ACC

d)	Grado di rischio	Il grado di rischio connesso all'investimento nell'OICR è alto. Il grado di rischio è un indicatore qualitativo della rischiosità complessiva dell'OICR. Può assumere valori in una scala crescente: basso, medio-basso, medio, medio-alto, alto, molto-alto. A ciascuna classe corrispondono apposite misure di rischio di carattere quantitativo basate sulla volatilità dei rendimenti dell'OICR.
e)	Grado di scostamento dal benchmark	La gestione attiva dell'OICR potrebbe comportare contenuti scostamenti rispetto all'andamento del benchmark, investendo anche in strumenti finanziari non presenti nell'indice o presenti in proporzione diverse. Lo scostamento dal benchmark è un indicatore che qualifica il contributo delle scelte di gestione alla rischiosità complessiva dell'OICR rispetto alla fonte di rischio esogena derivante dall'evoluzione del benchmark. L'indicatore può assumere valori qualitativi crescenti in base alla seguente scala: contenuto, significativo, rilevante.

9. POLITICA DI INVESTIMENTO E RISCHI SPECIFICI DELL'OICR FIDELITY CHINA CONSUMER "Y" USD ACC

f)	Categoria dell'OICR	Azionari paesi emergenti.
g.1)	Principali tipologie di strumenti finanziari e valuta di denominazione	L'OICR investe principalmente in azioni dei mercati e settori richiamati dal nome dello stesso e in società costituite al di fuori di tali mercati ma che traggono da essi una significativa quota dei loro guadagni. La valuta di denominazione dell'OICR è il Dollaro USA.
g.2)	Aree geografiche/mercati di riferimento	Cina.
g.3)	Categorie di emittenti	Emittenti Societari.
g.4)	Specifici fattori di rischio ove rilevanti	Rischio molto alto (azioni). Il valore dell'OICR viene calcolato giornalmente sulla base del valore di mercato degli investimenti azionari sottostanti, molti dei quali possono presentare una maggiore volatilità a causa dell'esposizione ai tassi di cambio, o un rischio dovuto al fatto che gli investimenti riguardano società molto piccole o mercati emergenti, o un rischio derivante dal fatto che l'investimento viene fatto solo in determinati settori del mercato. Chi investe in un OICR denominato in una valuta diversa dalla propria può andare incontro ad ulteriori rischi dovuti alle fluttuazioni del tasso di cambio. Le perdite di un OICR possono anche derivare dall'inadempimento di un emittente o di una controparte. L'investimento nell'OICR è soggetto ai normali rischi di mercato e non possono esservi garanzie formali che l'obiettivo di investimento dell'OICR possa essere raggiunto. Il valore dell'OICR varia al variare del valore dei rispettivi investimenti sottostanti, per cui il valore capitale delle Azioni e il reddito da esse derivante sono soggetti a fluttuazione e non sono garantiti. In genere, per investimenti in titoli obbligazionari il valore degli investimenti sottostanti dipende dai tassi di interesse e dal merito creditizio dell'emittente. In genere per gli investimenti in titoli azionari, il valore degli investimenti sottostanti può fluttuare, alle volte drasticamente, in relazione alle attività ed ai risultati delle singole società oppure a causa delle condizioni generali del mercato e dell'economia. La classificazione del rischio può cambiare, e normalmente cambia, col tempo e deve essere considerata solo come un'indicazione di rischio.
g.5)	Operazioni in strumenti derivati	La Sicav può investire in strumenti finanziari derivati, compresi gli strumenti equivalenti con regolamento in contanti negoziati su un Mercato autorizzato e/o strumenti finanziari derivati negoziati over-the-counter ("derivati OTC"), a condizione che: - il sottostante sia costituito da strumenti quali: indici finanziari, tassi d'interesse, tassi di cambio o valute estere, in cui gli OICR possono investire in conformità ai rispettivi obiettivi d'investimento;

		- le controparti delle transazioni in derivati OTC siano istituzioni soggette a prudenziale supervisione ed appartengano alle categorie approvate dall'autorità di controllo lussemburghese; - i derivati OTC siano soggetti ad una valutazione affidabile e verificabile su base giornaliera e possano essere venduti, liquidati o chiusi mediante una transazione di compensazione in qualsiasi momento al valore equo su decisione della SICAV; inoltre, l'esposizione al rischio di una controparte di un OICR in una transazione su derivati OTC non potrà superare il 10% del suo patrimonio netto quando la controparte sia un istituto di credito. La SICAV adotterà un processo di gestione del rischio che consenta di monitorare e misurare in qualsiasi momento il rischio delle posizioni ed il rispettivo contributo al profilo di rischio globale dei singoli OICR. La SICAV adotterà, se del caso, un processo di valutazione accurata e indipendente del valore degli strumenti derivati OTC.
h)	Tecnica di gestione	Processo di selezione titoli bottom – up.
i)	Tecniche di gestione dei rischi	L'OICR utilizza tecniche di gestione dei rischi di portafoglio in relazione agli obiettivi e alla politica di investimento prefissata. Per la descrizione di tali tecniche si rinvia alla Sez. B), Parte III del Prospetto d'offerta.
j)	Destinazione dei proventi	Accumulazione.

10. GARANZIE DELL'INVESTIMENTO

La Società non offre alcuna garanzia di rimborso del capitale e/o di rendimento minimo dell'investimento finanziario, in caso di decesso e di riscatto e durante la vigenza del contratto.

L'Investitore-contraente assume il rischio connesso all'andamento negativo del valore delle quote di ciascun OICR collegato al contratto; pertanto, per effetto dei rischi finanziari dell'investimento, vi è la possibilità che l'Investitore-contraente ottenga, al momento del rimborso (per riscatto o per decesso dell'Assicurato), un ammontare inferiore al capitale investito.

11. PARAMETRO DI RIFERIMENTO (C.D. BENCHMARK)

Il parametro di riferimento è l'MSCI China Net Return. L'indice MSCI Cina è un indice rappresentativo di aziende di larga e media capitalizzazione cinesi. Con 148 componenti, l'indice copre circa l'84% dell'universo azionario investibile in Cina. Ticker: MSEUSCF Index.

Denominazione OICR		JPMORGAN FUNDS - AFRICA EQUITY FUND
a)	Codice della proposta di investimento finanziario	AzionariPaesiEmergenti08
b)	Codice ISIN al portatore dell'OICR	LU0355585190
c)	Denominazione del gestore dell'OICR	JPMorgan Asset Management (Europe) S.à r.l., European Bank & Business Centre.
	Sede legale del gestore	6, route de Trèves, L-2633 Senningerberg.
	Nazionalità del gestore	Granducato di Lussemburgo.
d)	Finalità	L'obiettivo dell'OICR è quello di offrire la crescita del capitale nel lungo periodo investendo principalmente in un portafoglio di società africane.

6. TIPOLOGIA DI GESTIONE DELL'OICR

a)	Tipologia e stile di gestione dell'OICR	a1)	Tipologia di gestione	A benchmark
		a2)	Stile di gestione	Attivo
b)	Obiettivo della gestione	Data la tipologia o lo stile adottati, la gestione si propone di sovraperformare		

		il parametro di riferimento (c.d. benchmark). Parametro di riferimento (c.d. benchmark) cui è legata la politica di investimento dell'OICR: MSCI Emerging and Frontier Markets Africa Index (Total Return Net)
c)	Valuta di denominazione	USD (dollaro statunitense)

7. ORIZZONTE TEMPORALE D'INVESTIMENTO CONSIGLIATO

In funzione delle caratteristiche dell'OICR JPMORGAN FUNDS - AFRICA EQUITY FUND, dei costi e delle penalità in caso di riscatto anticipato, l'orizzonte temporale di investimento consigliato all'Investitore-contraente risulta pari a 20 anni.

8. PROFILO DI RISCHIO DELL'OICR JPMORGAN FUNDS - AFRICA EQUITY FUND

d)	Grado di rischio	Il grado di rischio connesso all'investimento nell'OICR è alto. Il grado di rischio è un indicatore qualitativo della rischiosità complessiva dell'OICR. Può assumere valori in una scala crescente: basso, medio-basso, medio, medio-alto, alto, molto-alto. A ciascuna classe corrispondono apposite misure di rischio di carattere quantitativo basate sulla volatilità dei rendimenti dell'OICR.
e)	Grado di scostamento dal benchmark	La gestione attiva dell'OICR potrebbe comportare contenuti scostamenti rispetto all'andamento del benchmark, investendo anche in strumenti finanziari non presenti nell'indice o presenti in proporzione diverse. Lo scostamento dal benchmark è un indicatore che qualifica il contributo delle scelte di gestione alla rischiosità complessiva dell'OICR rispetto alla fonte di rischio esogena derivante dall'evoluzione del benchmark. L'indicatore può assumere valori qualitativi crescenti in base alla seguente scala: contenuto, significativo, rilevante.

9. POLITICA DI INVESTIMENTO E RISCHI SPECIFICI DELL'OICR JPMORGAN FUNDS - AFRICA EQUITY FUND

f)	Categoria dell'OICR	Azionari paesi emergenti.
g.1)	Principali tipologie di strumenti finanziari e valuta di denominazione	L'OICR investe gli attivi prevalentemente (ad esclusione della liquidità e di strumenti equivalenti) in titoli azionari emessi da società aventi sede o che svolgono la parte preponderante della propria attività economica in un paese africano. Il Comparto può altresì investire in maniera residuale in OICVM e altri OICR.
g.2)	Aree geografiche/mercati di riferimento	Africa, Africa Emergente (a titolo meramente esemplificativo: Sudafrica, Marocco ed Egitto). Il Comparto investirà anche in mercati di "frontiera" e in altri paesi africani diversi da questi mercati africani principali.
g.3)	Categorie di emittenti	Emittenti Societari.
g.4)	Specifici fattori di rischio ove rilevanti	L'OICR è gestito con un approccio aggressivo e la volatilità può quindi risultare elevata. Il valore dei titoli azionari può sia aumentare che diminuire per effetto dei risultati di singole società e delle generali condizioni del mercato. I Mercati Emergenti e di frontiera e altri mercati africani possono essere caratterizzati da una maggiore instabilità politica, regolamentare ed economica, da servizi di custodia e di regolamento delle operazioni meno sviluppati, da scarsa trasparenza e da maggiori rischi finanziari. Le valute dei Mercati Emergenti possono essere soggette ad ampie oscillazioni. I titoli dei Mercati Emergenti possono essere caratterizzati da una volatilità più elevata e da una liquidità più bassa rispetto ai titoli di emittenti di mercati non emergenti. L'OICR può investire in misura significativa in titoli di società di minori dimensioni, che possono essere meno liquide e più volatili e che tendono a presentare un rischio finanziario più elevato rispetto ai titoli di imprese di maggiori dimensioni. Il valore delle società in cui l'OICR investe

		<p>può essere influenzato da variazioni dei prezzi delle commodity, i quali possono essere molto volatili. Le variazioni dei tassi di cambio possono avere un impatto negativo sul rendimento del vostro investimento. La copertura valutaria che può essere utilizzata per minimizzare l'effetto di fluttuazioni valutarie potrebbe non essere sempre efficace.</p> <p>Questo OICR azionario è stato ideato per offrire un'esposizione a società africane. Se, da un lato, il potenziale di crescita dei mercati azionari africani rende questo OICR molto interessante per gli investitori alla ricerca di elevati rendimenti sui loro investimenti, dall'altro gli investitori di questo OICR devono essere disposti ad accettare gli ulteriori rischi di natura politica ed economica associati agli investimenti nei mercati africani. Gli investitori devono essere altresì consapevoli dell'esposizione dell'OICR a società che operano nel settore delle risorse naturali. Gli investimenti in società operanti nel settore delle risorse naturali possono dar luogo a rendimenti relativamente elevati quando il settore delle commodity gode del favore del mercato; tuttavia, le società del settore delle risorse naturali possono subire prolungati periodi di sottoperformance quando il settore perde il favore del mercato. Pertanto, questo OICR può essere indicato per gli investitori che dispongono già di un portafoglio diversificato a livello internazionale e che intendono investire in attivi più rischiosi allo scopo di incrementare i potenziali rendimenti. Poiché i mercati africani possono essere caratterizzati da un'elevata volatilità, gli investitori dovrebbero avere inoltre un orizzonte di investimento minimo compreso tra cinque e dieci anni.</p>
g.5)	Operazioni in strumenti derivati	L'OICR può utilizzare strumenti finanziari derivati a fini di copertura e di efficiente gestione del portafoglio.
h)	Tecnica di gestione	Processo di selezione titoli principalmente bottom – up.
i)	Tecniche di gestione dei rischi	L'OICR utilizza tecniche di gestione dei rischi di portafoglio in relazione agli obiettivi e alla politica di investimento prefissata. Per la descrizione di tali tecniche si rinvia alla Sez. B), Parte III del Prospetto d'offerta.
j)	Destinazione dei proventi	Accumulazione.

10. GARANZIE DELL'INVESTIMENTO

La Società non offre alcuna garanzia di rimborso del capitale e/o di rendimento minimo dell'investimento finanziario, in caso di decesso e di riscatto e durante la vigenza del contratto.

L'Investitore-contraente assume il rischio connesso all'andamento negativo del valore delle quote di ciascun OICR collegato al contratto; pertanto, per effetto dei rischi finanziari dell'investimento, vi è la possibilità che l'Investitore-contraente ottenga, al momento del rimborso (per riscatto o per decesso dell'Assicurato), un ammontare inferiore al capitale investito.

11. PARAMETRO DI RIFERIMENTO (C.D. BENCHMARK)

Il parametro di riferimento è l'MSCI Emerging Frontier Markets Africa rappresenta l'insieme delle società di media e grande capitalizzazione e comprende 3 Paesi Emerging Markets (Egitto, Marocco e South Africa) e 4 Paesi Frontier Markets (Kenya, Mauritius, Nigeria Tunisia). Con 84 componenti, l'indice copre approssimativamente l'85% della capitalizzazione di mercato di ogni Paese. (Ticker Bloomberg MXFMEAF Index).

Denominazione OICR		TEMPLETON AFRICA FUND EUR-H1
a)	Codice della proposta di investimento finanziario	AzionariPaesiEmergenti08
b)	Codice ISIN al portatore dell'OICR	LU0744128314
c)	Denominazione del gestore dell'OICR	Templeton Asset management ltd
	Sede legale del gestore	7 Temasek Boulevard #38-03 Suntec Tower One Singapore 038987

	Nazionalità del gestore	Singaporese
	Eventuale gruppo di appartenenza del gestore	Franklin Resources INC, One Franklin Parkway San Mateo Ca 94403 1906 Usa
d)	Finalità	Crescita del capitale nel lungo termine.

6. TIPOLOGIA DI GESTIONE DELL'OICR

a)	Tipologia e stile di gestione dell'OICR	<table border="1"> <tr> <td>a1)</td> <td>Tipologia di gestione</td> <td>A benchmark</td> </tr> <tr> <td>a2)</td> <td>Stile di gestione</td> <td>Attivo</td> </tr> </table>	a1)	Tipologia di gestione	A benchmark	a2)	Stile di gestione	Attivo
a1)	Tipologia di gestione	A benchmark						
a2)	Stile di gestione	Attivo						
b)	Obiettivo della gestione	<p>Data la tipologia o lo stile adottati, la gestione si propone di sovraperformare il parametro di riferimento (c.d. benchmark).</p> <p>Parametro di riferimento (c.d. benchmark) cui è legata la politica di investimento dell'OICR: DJ Titans Africa 50 Index</p>						
c)	Valuta di denominazione	EUR (euro)						

7. ORIZZONTE TEMPORALE D'INVESTIMENTO CONSIGLIATO

In funzione delle caratteristiche dell'OICR TEMPLETON AFRICA FUND EUR-H1, dei costi e delle penalità in caso di riscatto anticipato, l'orizzonte temporale di investimento consigliato all'Investitore-contraente risulta pari a 20 anni.

8. PROFILO DI RISCHIO DELL'OICR TEMPLETON AFRICA FUND EUR-H1

d)	Grado di rischio	<p>Il grado di rischio connesso all'investimento nell'OICR è medio-alto.</p> <p>Il grado di rischio è un indicatore qualitativo della rischiosità complessiva dell'OICR. Può assumere valori in una scala crescente: basso, medio-basso, medio, medio-alto, alto, molto-alto. A ciascuna classe corrispondono apposite misure di rischio di carattere quantitativo basate sulla volatilità dei rendimenti dell'OICR.</p>
e)	Grado di scostamento dal benchmark	<p>La gestione attiva dell'OICR potrebbe comportare rilevanti scostamenti rispetto all'andamento del benchmark, investendo anche in strumenti finanziari non presenti nell'indice o presenti in proporzione diverse.</p> <p>Lo scostamento dal benchmark è un indicatore che qualifica il contributo delle scelte di gestione alla rischiosità complessiva dell'OICR rispetto alla fonte di rischio esogena derivante dall'evoluzione del benchmark. L'indicatore può assumere valori qualitativi crescenti in base alla seguente scala: contenuto, significativo, rilevante.</p>

9. POLITICA DI INVESTIMENTO E RISCHI SPECIFICI DELL'OICR TEMPLETON AFRICA FUND EUR-H1

f)	Categoria dell'OICR	Azionari paesi emergenti
g.1)	Principali tipologie di strumenti finanziari e valuta di denominazione	<p>Il Fondo investe principalmente in titoli azionari e legati ad azioni di società nell'ambito dell'intero spettro di capitalizzazione di mercato che siano costituite o quotate in paesi africani e/o quotate o costituite in altre parti del mondo, ma svolgano le loro principali attività commerciali in Africa. Pertanto la valuta di denominazione di detti titoli azionari è costituita principalmente da divise dei maggiori Stati Africani.</p> <p>Gli investimenti in titoli quotati o negoziati su tali mercati residuali. Oltre tale limite e in via generale, l'esposizione azionaria può essere acquisita indirettamente tramite ricevute di deposito, titoli di partecipazione e altri diritti partecipativi.</p> <p>Il Fondo può investire in depositi Bancari mentre non sono previste attività finanziarie dello stesso gruppo di appartenenza.</p> <p>Il Fondo potrà anche investire in titoli di partecipazione e altri tipi di valori mobiliari, compresi titoli azionari, legati ad azioni e a reddito fisso di emittenti di tutto il mondo, nonché in strumenti finanziari derivati a scopo di copertura e/o di gestione efficiente del portafoglio.</p>
g.2)	Aree geografiche/mercati di	Africa

	riferimento	
g.3)	Categorie di emittenti	Principalmente emittenti corporate.
g.4)	Specifici fattori di rischio ove rilevanti	Investimenti in titoli emessi da società a bassa capitalizzazione; - investimenti in titoli c.d. strutturati; - nessun limite alla durata media finanziaria - investimenti in titoli obbligazionari di emittenti esposti ad un rischio di credito raggruppati sulla base di indicatori di mercato; - investimenti in strumenti finanziari di emittenti dei cc.dd. Paesi emergenti - utilizzo di mercati non regolamentati
g.5)	Operazioni in strumenti derivati	Le operazioni in strumenti derivati possono tra l'altro includere contratti a termine e future finanziari oppure opzioni su tali contratti, titoli legati ad azioni negoziati su mercati regolamentati od over-the-counter.
h)	Tecnica di gestione	L'OICR prevede un approccio bottom up basato su parametri di crescita, valutazione e solidità dei bilanci della aziende selezionate.
i)	Tecniche di gestione dei rischi	L'OICR utilizza tecniche di gestione dei rischi di portafoglio in relazione agli obiettivi e alla politica di investimento prefissata. Per la descrizione di tali tecniche si rinvia alla Sez. B), Parte III del Prospetto d'offerta.
j)	Destinazione dei proventi	Accumulazione.

10. GARANZIE DELL'INVESTIMENTO

La Società non offre alcuna garanzia di rimborso del capitale e/o di rendimento minimo dell'investimento finanziario, in caso di decesso e di riscatto e durante la vigenza del contratto.

L'Investitore-contraente assume il rischio connesso all'andamento negativo del valore delle quote di ciascun OICR collegato al contratto; pertanto, per effetto dei rischi finanziari dell'investimento, vi è la possibilità che l'Investitore-contraente ottenga, al momento del rimborso (per riscatto o per decesso dell'Assicurato), un ammontare inferiore al capitale investito.

11. PARAMETRO DI RIFERIMENTO (C.D. BENCHMARK)

Il parametro di riferimento è costituito dall'indice DJ Titans Africa 50 Index.

L'indice misura l'andamento azionario di 50 delle principali società che hanno sede e generano la maggior parte dei ricavi in Africa. Ticker Bloomberg (DJAFK Index).

Denominazione OICR	SYMPHONIA LUX SICAV – AZIONARIO PAESI EMERGENTI
--------------------	--

a)	Codice della proposta di investimento finanziario	AzionariPaesiEmergenti08
b)	Codice ISIN al portatore dell'OICR	LU0903875457
c)	Denominazione del gestore dell'OICR	Symphonia SGR SpA
	sede legale del gestore	Via Gramsci, 7 - 10121 Torino
	la nazionalità del gestore	Italiana
	Gruppo di appartenenza del gestore	Veneto Banca
d)	Finalità	L'OICR si prefigge di ottenere un apprezzamento del capitale a medio lungo termine attraverso l'investimento nei mercati azionari di paesi emergenti.

6. TIPOLOGIA DI GESTIONE DELL'OICR

a)	Tipologia e stile di gestione dell'OICR	a1)	Tipologia di gestione	A benchmark
		a2)	Stile di gestione	Attivo
b)	Obiettivo della gestione	Data la tipologia o lo stile adottati, la gestione si propone di sovraperformare il parametro di riferimento (c.d. benchmark).		

		Parametro di riferimento (c.d. benchmark) cui è legata la politica di investimento dell'OICR: 90% MSCI Emerging mkt in €10% ML EMU Govt Bill
c)	Valuta di denominazione	EUR (euro)

7. ORIZZONTE TEMPORALE D'INVESTIMENTO CONSIGLIATO

In funzione delle caratteristiche dell'OICR SYMPHONIA LUX SICAV – AZIONARIO PAESI EMERGENTI, dei costi e delle penalità in caso di riscatto anticipato, l'orizzonte temporale di investimento consigliato all'Investitore-contrante risulta pari a 20 anni.

8. PROFILO DI RISCHIO DELL'OICR SYMPHONIA LUX SICAV – AZIONARIO PAESI EMERGENTI

d)	Grado di rischio	Il grado di rischio connesso all'investimento nell'OICR è medio-alto. Il grado di rischio è un indicatore qualitativo della rischiosità complessiva dell'OICR. Può assumere valori in una scala crescente: basso, medio-basso, medio, medio-alto, alto, molto-alto. A ciascuna classe corrispondono apposite misure di rischio di carattere quantitativo basate sulla volatilità dei rendimenti dell'OICR.
e)	Grado di scostamento dal benchmark	La gestione attiva dell'OICR potrebbe comportare rilevanti scostamenti rispetto all'andamento del benchmark, investendo anche in strumenti finanziari non presenti nell'indice o presenti in proporzione diverse. Lo scostamento dal benchmark è un indicatore che qualifica il contributo delle scelte di gestione alla rischiosità complessiva dell'OICR rispetto alla fonte di rischio esogena derivante dall'evoluzione del benchmark. L'indicatore può assumere valori qualitativi crescenti in base alla seguente scala: contenuto, significativo, rilevante.

9. POLITICA DI INVESTIMENTO E RISCHI SPECIFICI DELL'OICR SYMPHONIA LUX SICAV – AZIONARIO PAESI EMERGENTI

f)	Categoria dell'OICR	Azionari paesi emergenti
g.1)	Principali tipologie di strumenti finanziari e valuta di denominazione	L'OICR investe principalmente sui mercati azionari emergenti attraverso l'investimento in Sicav, Fondi comuni d'investimento ed ETF. Le attività nette dell'OICR possono essere investite principalmente in titoli diversi dall'euro. La valuta di denominazione è prevalentemente il dollaro statunitense.
g.2)	Aree geografiche/mercati di riferimento	Paesi emergenti
g.3)	Categorie di emittenti	Tutte le categorie di emittenti possono essere rilevanti
g.4)	Specifici fattori di rischio ove rilevanti	L'OICR investe in titoli emessi da società a bassa capitalizzazione e in strumenti finanziari di emittenti dei cc.dd. Paesi emergenti. La durata media finanziaria non ha alcun limite.
g.5)	Operazioni in strumenti derivati	L'OICR effettua operazioni su strumenti finanziari derivati anche con finalità di investimento. La leva massima utilizzabile è 2.
h)	Tecnica di gestione	Il comparto è focalizzato sull'investimento in strumenti azionari di società aventi sede nei paesi emergenti. L'investimento viene realizzato principalmente in OICR al fine di beneficiare dell'expertise di gestori specializzati in specifici paesi/segmenti di mercato con un'elevata diversificazione del rischio specifico. Il processo di selezione degli OICR si articola su un'analisi quantitativa delle caratteristiche e dei risultati dei medesimi integrata con un'analisi qualitativa dell'approccio e del portafoglio implementato dal gestore.

i)	Tecniche di gestione dei rischi	L'OICR utilizza tecniche di gestione dei rischi di portafoglio in relazione agli obiettivi e alla politica di investimento prefissata. Per la descrizione di tali tecniche si rinvia alla Sez. B), Parte III del Prospetto d'offerta.
j)	Destinazione dei proventi	Accumulazione

10. GARANZIE DELL'INVESTIMENTO

La Società non offre alcuna garanzia di rimborso del capitale e/o di rendimento minimo dell'investimento finanziario, in caso di decesso e di riscatto e durante la vigenza del contratto.

L'Investitore-contraente assume il rischio connesso all'andamento negativo del valore delle quote di ciascun OICR collegato al contratto; pertanto, per effetto dei rischi finanziari dell'investimento, vi è la possibilità che l'Investitore-contraente ottenga, al momento del rimborso (per riscatto o per decesso dell'Assicurato), un ammontare inferiore al capitale investito.

11. PARAMETRO DI RIFERIMENTO (C.D. BENCHMARK)

Il parametro di riferimento è 90% MSCI Emerging mkt in €e 10% ML EMU Govt Bill.

Denominazione OICR		NORDEA 1 BRAZILIAN EQUITY FUND "BP" EUR
a)	Codice della proposta di investimento finanziario	AzionariPaesiEmergenti08
b)	Codice ISIN al portatore dell'OICR	LU0637292565
c)	Denominazione del gestore dell'OICR	Nordea Investment Management AB
	Sede legale del gestore	Christiansbro, Strandgade 3 DK-0900 Copenhagen - Danimarca
	Nazionalità del gestore	Danese
d)	Denominazione dell'eventuale soggetto cui è stata delegata la gestione dell'OICR	Quest Investimentos Ltda – São Paulo
	sede legale dell'eventuale soggetto cui è stata delegata la gestione	Rua Leopoldo Couto de Magalhães Junior, 759, 15° andar, cj. 152 CEP 04542-000 São Paulo, SP, Brazil
	nazionalità dell'eventuale soggetto cui è stata delegata la gestione	Brasile
e)	Finalità	Il fondo punta a preservare il capitale degli Azionisti e a conseguire un adeguato rendimento di lungo periodo sull'investimento: saranno sfruttate tutte le fonti di extra-rendimento disponibili, incluse la selezione dei titoli e l'asset allocation.

6. TIPOLOGIA DI GESTIONE DELL'OICR

a)	Tipologia e stile di gestione dell'OICR	a1)	Tipologia di gestione	A benchmark
		a2)	Stile di gestione	Attivo
b)	Obiettivo della gestione	Data la tipologia o lo stile adottati, la gestione si propone di sovraperformare il parametro di riferimento (c.d. benchmark). Parametro di riferimento (c.d. benchmark) cui è legata la politica di investimento dell'OICR: MSCI Brazil 10/40 – Net Total Return Index USD.		
c)	Valuta di denominazione	EUR (euro)		

7. ORIZZONTE TEMPORALE D'INVESTIMENTO CONSIGLIATO

In funzione delle caratteristiche dell'OICR NORDEA 1 BRAZILIAN EQUITY FUND "BP" EUR, dei costi e delle penalità in caso di riscatto anticipato, l'orizzonte temporale di investimento consigliato all'Investitore-contraente risulta pari a 20 anni.

8. PROFILO DI RISCHIO DELL'OICR NORDEA 1 BRAZILIAN EQUITY FUND "BP" EUR

d)	Grado di rischio	Il grado di rischio connesso all'investimento nell'OICR è alto. Il grado di rischio è un indicatore qualitativo della rischiosità complessiva dell'OICR. Può assumere valori in una scala crescente: basso, medio-basso, medio, medio-alto, alto, molto-alto. A ciascuna classe corrispondono apposite misure di rischio di carattere quantitativo basate sulla volatilità dei rendimenti dell'OICR.
e)	Grado di scostamento dal benchmark	La gestione attiva dell'OICR potrebbe comportare contenuti scostamenti rispetto all'andamento del benchmark, investendo anche in strumenti finanziari non presenti nell'indice o presenti in proporzione diverse. Lo scostamento dal benchmark è un indicatore che qualifica il contributo delle scelte di gestione alla rischiosità complessiva dell'OICR rispetto alla fonte di rischio esogena derivante dall'evoluzione del benchmark. L'indicatore può assumere valori qualitativi crescenti in base alla seguente scala: contenuto, significativo, rilevante.

9. POLITICA DI INVESTIMENTO E RISCHI SPECIFICI DELL'OICR NORDEA 1 BRAZILIAN EQUITY FUND "BP" EUR

f)	Categoria dell'OICR	Azionari paesi emergenti
g.1)	Principali tipologie di strumenti finanziari e valuta di denominazione	Il Fondo investe prevalentemente in azioni e strumenti finanziari assimilati, in modo significativo in obbligazioni ed altri strumenti di debito e in modo residuale in derivati. Almeno 2/3 del patrimonio netto del fondo saranno investiti in azioni di società che svolgono un'attività economica in Brasile. In alternativa, il fondo può investire in altri strumenti il cui valore dipende dalla quotazione dell'azione di una o diverse di queste società. Tali strumenti possono assumere la forma di strumenti finanziari derivati, warrant su azioni, American Depository Receipt (ADR) o Global Depository Receipt (GDR). Fino a 1/3 del patrimonio netto del fondo può essere mantenuto in liquidità o investito in altri titoli quali azioni di altre società globali, obbligazioni e altri strumenti di debito. Sebbene il fondo raffronti la propria performance con quella dell'indice MSCI Brazil 10/40 – Net Total Return in USD (l'indice di riferimento), esso può selezionare liberamente i titoli in cui investe. Non si utilizzano depositi bancari (time deposit) e nessun investimento in attività finanziarie riconducibili allo stesso gruppo di appartenenza dell'impresa di assicurazione offerente. Le valute di denominazione sono principalmente Real Brasiliani.
g.2)	Aree geografiche/mercati di riferimento	Brasile
g.3)	Categorie di emittenti	Principalmente emittenti societari; inoltre emittenti governativi, sopranazionali e corporate.
g.4)	Specifici fattori di rischio ove rilevanti	Possono esserci investimenti in titoli emessi da società a bassa capitalizzazione; l'area geografica di riferimento è un Paese emergente per cui vi sono strumenti finanziari relativi.
g.5)	Operazioni in strumenti derivati	Il fondo può utilizzare strumenti finanziari derivati per: - attenuare gli effetti negativi connessi al deprezzamento di valute estere in portafoglio; - proteggersi dai rischi di un andamento sfavorevole dei mercati; o

		- sostituire un investimento diretto in azioni.
h)	Tecnica di gestione	La filosofia d'investimento è basata sui valori fondamentali. Viene utilizzata la combinazione di strategie bottom up e top down. I quattro processi fondamentali gestionali sono: - definizione del quadro globale e macro a livello locale - considerazioni di analisi settoriale - micro-scenario con individuazione delle società oggetto d'investimento - allocazione di portafoglio in coerenza con il principio di diversificazione e il benchmark.
i)	Tecniche di gestione dei rischi	L'OICR utilizza tecniche di gestione dei rischi di portafoglio in relazione agli obiettivi e alla politica di investimento prefissata. Per la descrizione di tali tecniche si rinvia alla Sez. B), Parte III del Prospetto d'offerta.
j)	Destinazione dei proventi	Accumulazione

10. GARANZIE DELL'INVESTIMENTO

La Società non offre alcuna garanzia di rimborso del capitale e/o di rendimento minimo dell'investimento finanziario, in caso di decesso e di riscatto e durante la vigenza del contratto.

L'Investitore-contraente assume il rischio connesso all'andamento negativo del valore delle quote di ciascun OICR collegato al contratto; pertanto, per effetto dei rischi finanziari dell'investimento, vi è la possibilità che l'Investitore-contraente ottenga, al momento del rimborso (per riscatto o per decesso dell'Assicurato), un ammontare inferiore al capitale investito.

11. PARAMETRO DI RIFERIMENTO (C.D. BENCHMARK)

Il parametro di riferimento è costituito dall'indice MSCI Brazil 10/40 – Net Total Return Index USD.

L'indice è costruito con tecnica proprietaria interna di MSCI che riassume l'andamento delle principali azioni brasiliane.

12. RAPPRESENTAZIONE SINTETICA DEI COSTI

La rappresentazione sintetica dei costi, di seguito riportata, relativa alla **Combinazione BIM VITA Azionari paesi emergenti 08**, si riferisce alla modalità di versamento del premio in unica soluzione di cui al punto 5.3., par. 5. della presente Sez. B).

La seguente tabella illustra l'incidenza dei costi sull'investimento finanziario riferita sia al momento della sottoscrizione sia all'orizzonte temporale d'investimento consigliato. Con riferimento al momento della sottoscrizione, il premio versato al netto dei costi delle coperture assicurative, dei rischi demografici e delle spese di emissione previste dal contratto, rappresenta il capitale nominale; quest'ultima grandezza al netto dei costi di caricamento e di altri costi iniziali rappresenta il Capitale Investito.

Combinazione BIM VITA Azionari paesi emergenti 08		Momento della sottoscrizione	Orizzonte temporale d'investimento consigliato (valori su base annua)
VOCI DI COSTO			
A	Costi di Caricamento	0,00%	0,00%
B	Spese di Gestione (*)		4,48%
C	Costi delle Garanzie e/o immunizzazione	0,00%	0,00%
D	Altri costi contestuali al versamento	0,00%	0,00%
E	Altri costi successivi al versamento		0,00%
F	Bonus, premi e riconoscimenti di quote	0,00%	0,00%
G	Costi delle Coperture		0,12%

	Assicurative (**)		
H	Spese di emissione	0,00%	0,00%
COMPONENTI DELL'INVESTIMENTO FINANZIARIO			
I	Premio versato	100,00%	
L=I-(G+H)	Capitale Nominale	100,00%	

(*) Il dato esposto si ottiene sommando alle Spese di gestione di cui al successivo punto 18.1.3, Sez. C), al netto dei Costi delle coperture assicurative di cui al successivo punto 18.1.4, Sez. C) e degli eventuali rimborsi commissionali riconosciuti, gli Oneri di gestione più elevati, fra quelli riportati nella tabella del successivo par. 18.2, Sez.C) per ciascuno degli OICR che costituiscono la Combinazione BIM VITA Azionari paesi emergenti 08.

Il prelievo delle Spese di gestione di cui al successivo punto 18.1.3, Sez. C), avviene mediante riduzione del numero di quote assegnate al contratto.

(**) I costi delle coperture assicurative sono finanziati mediante prelievo dalle spese di gestione.

Avvertenza: *La tabella dell'investimento finanziario rappresenta un'esemplificazione realizzata con riferimento ai soli costi la cui applicazione non è subordinata ad alcuna condizione. Per un'illustrazione completa di tutti i costi applicati si rinvia alla Sez. C).*

B.1.1) INFORMAZIONI SULL'INVESTIMENTO FINANZIARIO – Proposta di investimento finanziario denominata: Bilanciati 06

Denominazione OICR	BLACKROCK GLOBAL FUNDS - GLOBAL ALLOCATION FUND
--------------------	--

a)	Codice della proposta di investimento finanziario	Bilanciati06
b)	Codice ISIN al portatore dell'OICR	LU0329592538
c)	Denominazione del gestore dell'OICR	BlackRock Investment Management
	Sede legale del gestore	33 King William Street London EC4R9AS
	Nazionalità del gestore	Inglese
	Gruppo di appartenenza del gestore	BlackRock
d)	Finalità	L'OICR si propone di massimizzare il rendimento.

6. TIPOLOGIA DI GESTIONE DELL'OICR

a)	Tipologia e stile di gestione dell'OICR	a1)	Tipologia di gestione	A benchmark
		a2)	Stile di gestione	Attivo
b)	Obiettivo della gestione	<p>Data la tipologia o lo stile adottati, la gestione si propone di sovraperformare il parametro di riferimento (c.d. benchmark).</p> <p>Parametro di riferimento (c.d. benchmark) cui è legata la politica di investimento dell'OICR: 36% S&P 500 Composite, 24% FT/S&P Act World (ex US), 24% 5 ys Treasury Notes, 16% SSB Non US Debt</p>		
c)	Valuta di denominazione	USD (dollaro statunitense)		

7. ORIZZONTE TEMPORALE D'INVESTIMENTO CONSIGLIATO

In funzione delle caratteristiche dell'OICR BLACKROCK GLOBAL FUNDS - GLOBAL ALLOCATION FUND, dei costi e delle penalità in caso di riscatto anticipato, l'orizzonte temporale di investimento consigliato all'Investitore-contraente risulta pari a 20 anni.

8. PROFILO DI RISCHIO DELL'OICR BLACKROCK GLOBAL FUNDS - GLOBAL ALLOCATION FUND

d)	Grado di rischio	<p>Il grado di rischio connesso all'investimento nell'OICR è medio-alto.</p> <p>Il grado di rischio è un indicatore qualitativo della rischiosità complessiva dell'OICR. Può assumere valori in una scala crescente: basso, medio-basso, medio, medio-alto, alto, molto-alto. A ciascuna classe corrispondono apposite misure di rischio di carattere quantitativo basate sulla volatilità dei rendimenti dell'OICR.</p>
e)	Grado di scostamento dal benchmark	<p>La gestione attiva dell'OICR potrebbe comportare contenuti scostamenti rispetto all'andamento del benchmark, investendo anche in strumenti finanziari non presenti nell'indice o presenti in proporzione diverse.</p> <p>Lo scostamento dal benchmark è un indicatore che qualifica il contributo delle scelte di gestione alla rischiosità complessiva dell'OICR rispetto alla fonte di rischio esogena derivante dall'evoluzione del benchmark. L'indicatore può assumere valori qualitativi crescenti in base alla seguente scala: contenuto, significativo, rilevante.</p>

9. POLITICA DI INVESTIMENTO E RISCHI SPECIFICI DELL'OICR BLACKROCK GLOBAL FUNDS - GLOBAL ALLOCATION FUND

f)	Categoria dell'OICR	Bilanciati
g.1)	Principali tipologie di strumenti finanziari e valuta di denominazione	Investe senza limiti prestabiliti in titoli azionari, obbligazionari, e strumenti monetari di società o enti pubblici di tutto il mondo. Il comparto privilegia titoli value. Investimenti in depositi bancari secondo limitazioni previsti dalla normativa Ucits. Il comparto può investire in attivi denominati in qualsiasi valuta.
g.2)	Aree geografiche/mercati di riferimento	Globale
g.3)	Categorie di emittenti	Corporate
g.4)	Specifici fattori di rischio ove rilevanti	Il comparto può essere esposto a rischi esterni al suo controllo, ad esempio: rischi di natura legale su investimenti in paesi dalle leggi non chiare e in continua variazione, o per l'assenza di rimedi stabiliti o efficaci ai fini del risarcimento del danno; rischio di atti terroristici; rischio che siano in vigore o vengano imposte sanzioni economiche o diplomatiche su alcuni stati o che vengano avviate operazioni militari. L'effetto di tali eventi non è chiaro, ma potrebbe avere una sostanziale incidenza sulle condizioni economiche generali e sulla liquidità del mercato. Le autorità di regolamentazione e le organizzazioni con autoregolamentazione, e le borse valori sono autorizzate ad adottare misure straordinarie nell'eventualità di emergenze di mercato. L'effetto di eventuali misure normative future sulla Società potrebbe essere sostanziale e sfavorevole.
g.5)	Operazioni in strumenti derivati	Non si effettuano operazioni in strumenti derivati.
h)	Tecnica di gestione	Mira a massimizzare il rendimento tenendo sotto stretto controllo il livello di rischio, investendo senza limiti prestabiliti in titoli azionari, obbligazionari, e strumenti monetari di società o enti pubblici di tutto il mondo. Il comparto privilegia titoli value. L'esposizione valutaria viene gestita in modo flessibile mediante adeguate politiche di copertura.
i)	Tecniche di gestione dei rischi	L'OICR utilizza tecniche di gestione dei rischi di portafoglio in relazione agli obiettivi e alla politica di investimento prefissata. Per la descrizione di tali tecniche si rinvia alla Sez. B), Parte III del Prospetto d'offerta.
j)	Destinazione dei proventi	Accumulazione

10. GARANZIE DELL'INVESTIMENTO

La Società non offre alcuna garanzia di rimborso del capitale e/o di rendimento minimo dell'investimento finanziario, in caso di decesso e di riscatto e durante la vigenza del contratto.

L'Investitore-contraente assume il rischio connesso all'andamento negativo del valore delle quote di ciascun OICR collegato al contratto; pertanto, per effetto dei rischi finanziari dell'investimento, vi è la possibilità che l'Investitore-contraente ottenga, al momento del rimborso (per riscatto o per decesso dell'Assicurato), un ammontare inferiore al capitale investito.

11. PARAMETRO DI RIFERIMENTO (C.D. BENCHMARK)

Il parametro di riferimento è costituito da:

36% S&P 500 Composite,

24% FT/S&P Act World (ex US),

24% 5 ys Treasury Notes,

16% SSB Non US Debt.

Denominazione OICR	ZENIT MULTISTRATEGY SICAV GLOBAL OPPORTUNITIES
--------------------	---

a)	Codice della proposta di investimento finanziario	Bilanciati06
b)	Codice ISIN al portatore dell'OICR	LU0280697748
c)	Denominazione del gestore dell'OICR	Degroof Gestion Institutionelle
	sede legale del gestore	12, rue Eugène Ruppert, L-2453 Lussemburgo
	la nazionalità del gestore	Lussemburghese
d)	Finalità	L'OICR si prefigge come obiettivo di fornire agli investitori la crescita del capitale a medio-lungo termine, mediante un portafoglio diversificato di titoli azionari emessi da società internazionali quotate su mercati azionari ufficiali nonché titoli di credito emessi da emittenti internazionali.

6. TIPOLOGIA DI GESTIONE DELL'OICR

a)	Tipologia e stile di gestione dell'OICR	Flessibile
b)	Obiettivo della gestione	Essendo il fondo a gestione flessibile l'obiettivo della gestione è rappresentato dalla volatilità sottona al grado di rischio e pari a 11,80%
c)	Valuta di denominazione	EUR (euro)

7. ORIZZONTE TEMPORALE D'INVESTIMENTO CONSIGLIATO

In funzione delle caratteristiche dell'OICR ZENIT MULTISTRATEGY SICAV GLOBAL OPPORTUNITIES, dei costi e delle penalità in caso di riscatto anticipato, l'orizzonte temporale di investimento consigliato all'Investitore-contrante risulta pari a 20 anni.

8. PROFILO DI RISCHIO DELL'OICR ZENIT MULTISTRATEGY SICAV GLOBAL OPPORTUNITIES

d)	Grado di rischio	Il grado di rischio connesso all'investimento nell'OICR è alto. Il grado di rischio è un indicatore qualitativo della rischiosità complessiva del fondo. Può assumere valori in una scala crescente: basso, medio-basso, medio, medio-alto, alto, molto-alto. A ciascuna classe corrispondono apposite misure di rischio di carattere quantitativo basate sulla volatilità dei rendimenti del fondo.
----	------------------	--

9. POLITICA DI INVESTIMENTO E RISCHI SPECIFICI DELL'OICR ZENIT MULTISTRATEGY SICAV GLOBAL OPPORTUNITIES

e)	Categoria dell'OICR	Bilanciati.
f.1)	Principali tipologie di strumenti finanziari e valuta di denominazione	Azioni, Obbligazioni, Corporate.
f.2)	Aree geografiche/mercati di riferimento	Globale – Max 50% Paesi Emergenti.
f.3)	Categorie di emittenti	Principalmente obbligazioni od altri valori mobiliari a reddito fisso emessi da ministeri del tesoro nazionali e/o enti governativi e/o da organizzazioni soprannazionali.
f.4)	Specifici fattori di rischio ove rilevanti	Non rilevanti.
f.5)	Operazioni in strumenti derivati	È prevista la possibilità di impiegare strumenti derivati – nei limiti previsti dalla normativa vigente – coerentemente con il profilo di rischio del fondo interno ed esclusivamente ai fini di copertura degli investimenti effettuati e rischi di cambio, nonché per una maggiore efficienza del portafoglio.
g)	Tecnica di gestione	Stock picking.
h)	Tecniche di gestione dei rischi	Il fondo utilizza tecniche di gestione dei rischi di portafoglio in relazione agli obiettivi e alla politica di investimento prefissata.

		Per la descrizione di tali tecniche si rinvia alla Parte III, Sez. B) del Prospetto d'offerta.
i)	Destinazione dei proventi	Accumulazione.

10. GARANZIE DELL'INVESTIMENTO

La Società non offre alcuna garanzia di rimborso di capitale e/o di rendimento minimo dell'investimento finanziario, in caso di decesso e di riscatto e durante la vigenza del contratto.

L'Investitore-contraente assume il rischio connesso all'andamento negativo del valore delle quote di ciascun OICR collegato al contratto; pertanto, per effetto dei rischi finanziari dell'investimento, vi è la possibilità che l'Investitore-contraente ottenga, al momento del rimborso (per riscatto o per decesso dell'Assicurato), un ammontare inferiore al capitale investito.

11. PARAMETRO DI RIFERIMENTO (C.D. BENCHMARK)

Date le caratteristiche della tipologia gestionale adottata, il benchmark non costituisce un parametro significativo; l'obiettivo della gestione è rappresentato dalla volatilità sottesa al grado di rischio e pari a 12,76%.

Denominazione OICR		INVESCO BALANCED RISK ALLOCATION "C" EUR ACC
a)	Codice della proposta di investimento finanziario	Bilanciati06
b)	Codice ISIN al portatore dell'OICR	LU0432616810
c)	Denominazione del gestore dell'OICR	Invesco Management S.A.
	sede legale del gestore	19, rue de Bitbourg, L-1273 Luxembourg
	la nazionalità del gestore	Lussemburghese
	gruppo di appartenenza del gestore	Invesco Ltd
d)	Finalità	L'obiettivo dell'OICR è offrire il rendimento totale con correlazioni da basse a moderate rispetto ai tradizionali indici dei mercati finanziari, acquisendo esposizione a tre classi di attività: titoli di debito, azioni e materie prime. Si prevede che il rischio complessivo del comparto corrisponderà a quello di un portafoglio bilanciato di titoli azionari e di debito. L'OICR persegue la crescita del capitale su un orizzonte di 5/10 anni.

6. TIPOLOGIA DI GESTIONE DELL'OICR

a)	Tipologia e stile di gestione dell'OICR	Flessibile.
b)	Obiettivo della gestione	Per misurare la propria esposizione globale l'OICR adotta l'approccio del VAR relativo con riferimento ad un indice composito (60% MSCI World Index + 40% JP Morgan Europe Government Bond Index) . L'indice MSCI World è un indice di capitalizzazione ponderato che monitora l'andamento delle azioni di tutto il mondo. L'indice JP Morgan Europe Government Bond Index investe in obbligazioni a tasso fisso di paesi europei ad alto reddito.
c)	Valuta di denominazione	EUR (euro)

7. ORIZZONTE TEMPORALE D'INVESTIMENTO CONSIGLIATO

In funzione delle caratteristiche dell'OICR INVESCO BALANCED RISK ALLOCATION "C" EUR ACC, dei costi e delle penalità in caso di riscatto anticipato, l'orizzonte temporale di investimento consigliato all'Investitore-contraente risulta pari a 20 anni.

8. PROFILO DI RISCHIO DELL'OICR INVESCO BALANCED RISK ALLOCATION "C" EUR ACC

d)	Grado di rischio	Il grado di rischio connesso all'investimento nell'OICR è medio-alto. Il grado di rischio è un indicatore qualitativo della rischiosità complessiva del
----	------------------	--

		fondo. Può assumere valori in una scala crescente: basso, medio-basso, medio, medio-alto, alto, molto-alto. A ciascuna classe corrispondono apposite misure di rischio di carattere quantitativo basate sulla volatilità dei rendimenti del fondo.
--	--	--

9. POLITICA DI INVESTIMENTO E RISCHI SPECIFICI DELL'OICR INVESCO BALANCED RISK ALLOCATION "C" EUR ACC

e)	Categoria dell'OICR	Bilanciati.
f.1)	Principali tipologie di strumenti finanziari e valuta di denominazione	Investimento in depositi bancari è "contenuto". La valuta di denominazione è l'Euro.
f.2)	Aree geografiche/mercati di riferimento	Globale.
f.3)	Categorie di emittenti	Governativi, societari.
f.4)	Specifici fattori di rischio ove rilevanti	Il comparto investe in futures, le emissioni degli ETC (exchange trade commodities) sono collateralizzate al 100%.
f.5)	Operazioni in strumenti derivati	L'OICR può ricorrere a strumenti finanziari derivati esclusivamente ai fini di copertura, di una gestione efficiente di portafoglio e di investimento. Il valore nozionale /contrattuale complessivo delle posizioni long in strumenti finanziari derivati non supererà il 200% del patrimonio netto del comparto. Il livello atteso di leva finanziaria rispecchia l'uso di tutti gli strumenti finanziari derivati nell'ambito del portafoglio del comparto. Il livello atteso di leva finanziaria in condizioni di mercato normali dovrebbe essere pari al 205% del valore patrimoniale netto del comparto. L'esposizione complessiva dell'OICR non supererà il 300% del suo valore patrimoniale netto.
g)	Tecnica di gestione	Risk balanced utilizzando azionario, obbligazionario e materie prime.
h)	Tecniche di gestione dei rischi	Il fondo utilizza tecniche di gestione dei rischi di portafoglio in relazione agli obiettivi e alla politica di investimento prefissata. Il rischio di mercato, rischio di controparte, di concentrazione sono monitorati dalla linee guida degli OICVM. Ai fini del monitoraggio quotidiano rischio di mercato e reporting, viene utilizzato il System Risk Management StatPro ("SRM"). SRM utilizza la metodologia della simulazione storica, e riporta nell'holding period di 20 giorni il Value-at-Risk basato su 250 giorni con un intervallo di confidenza al 99%. Il VaR massimo è pari al 200%, definito come rapporto tra il VaR del portafoglio e il VaR del portafoglio di riferimento (60% MSCI World e il 40% JPM Govt Obbligazioni). Per la descrizione di tali tecniche si rinvia alla Parte III, Sez. B) del Prospetto d'offerta.
i)	Destinazione dei proventi	Accumulazione.

10. GARANZIE DELL'INVESTIMENTO

La Società non offre alcuna garanzia di rimborso di capitale e/o di rendimento minimo dell'investimento finanziario, in caso di decesso e di riscatto e durante la vigenza del contratto.

L'Investitore-contraente assume il rischio connesso all'andamento negativo del valore delle quote di ciascun OICR collegato al contratto; pertanto, per effetto dei rischi finanziari dell'investimento, vi è la possibilità che l'Investitore-contraente ottenga, al momento del rimborso (per riscatto o per decesso dell'Assicurato), un ammontare inferiore al capitale investito.

11. PARAMETRO DI RIFERIMENTO (C.D. BENCHMARK)

Date le caratteristiche della tipologia gestionale adottata, il benchmark non costituisce un parametro significativo; il fondo adotta l'approccio del VAR relativo con riferimento ad un indice composito (60% MSCI World Index + 40% JP Morgan Europe Government Bond Index). L'indice MSCI World è un indice di capitalizzazione ponderato che monitora l'andamento delle azioni di tutto il mondo. L'indice JP Morgan Europe Government Bond Index investe in obbligazioni a tasso fisso di paesi europei ad alto reddito.

Denominazione OICR	RAIFFEISEN GLOBAL ALLOCATION STRATEGIES PLUS I
--------------------	---

a)	Codice della proposta di investimento finanziario	Bilanciati06
b)	Codice ISIN al portatore dell'OICR	AT0000A0SDZ3
c)	Denominazione del gestore dell'OICR	Raiffeisen Capital Management
	sede legale del gestore	1010 Vienna, Schwarzenbergplatz , Austria
	la nazionalità del gestore	Austriaca
	gruppo di appartenenza del gestore	Gruppo Raiffeisen (Raiffeisen Bank International)
d)	Finalità	Il Raiffeisen Global Allocation Strategies Plus è un fondo bilanciato e persegue come obiettivo d'investimento una crescita moderata del capitale. Investe in comparti globali (ad esempio azioni, obbligazioni, materie prime, valute) in modo diretto o tramite strumenti derivati. Vengono utilizzate strategie d'investimento attive al fine di conseguire l'ottimizzazione del rendimento perseguito e per la gestione del rischio.

6. TIPOLOGIA DI GESTIONE DELL'OICR

a)	Tipologia e stile di gestione dell'OICR	Flessibile.
b)	Obiettivo della gestione	Essendo l'OICR a gestione flessibile, l'obiettivo della gestione è rappresentato dalla volatilità media sottesa al grado di rischio pari a 10%.
c)	Valuta di denominazione	EUR (euro)

7. ORIZZONTE TEMPORALE D'INVESTIMENTO CONSIGLIATO

In funzione delle caratteristiche dell'OICR RAIFFEISEN GLOBAL ALLOCATION STRATEGIES PLUS I, dei costi e delle penalità in caso di riscatto anticipato, l'orizzonte temporale di investimento consigliato all'Investitore-contraente risulta pari a 20 anni.

8. PROFILO DI RISCHIO DELL'OICR RAIFFEISEN GLOBAL ALLOCATION STRATEGIES PLUS I

d)	Grado di rischio	Il grado di rischio connesso all'investimento nell'OICR è medio-alto. Il grado di rischio è un indicatore qualitativo della rischiosità complessiva del fondo. Può assumere valori in una scala crescente: basso, medio-basso, medio, medio-alto, alto, molto-alto. A ciascuna classe corrispondono apposite misure di rischio di carattere quantitativo basate sulla volatilità dei rendimenti del fondo.
----	------------------	--

9. POLITICA DI INVESTIMENTO E RISCHI SPECIFICI DELL'OICR RAIFFEISEN GLOBAL ALLOCATION STRATEGIES PLUS I

e)	Categoria dell'OICR	Bilanciati.
f.1)	Principali tipologie di strumenti finanziari e valuta di denominazione	Investe in comparti globali (ad esempio azioni, obbligazioni, materie prime, valute) in modo diretto o tramite strumenti derivati. Vengono utilizzate strategie d'investimento attive al fine di conseguire l'ottimizzazione del rendimento perseguito e per la gestione del rischio. Possibilità di investimento in depositi bancari residuale. La valuta di denominazione è l'Euro.
f.2)	Aree geografiche/mercati di riferimento	Globale.
f.3)	Categorie di emittenti	Governativi, societari non finanziari, societari finanziari.
f.4)	Specifici fattori di rischio ove rilevanti	Nessuna esposizione in: titoli emessi da società a bassa capitalizzazione investimenti in titoli c.d. strutturati investimenti in titoli obbligazionari di emittenti esposti ad un rischio di credito

		raggruppati sulla base di indicatori di mercato Paesi emergenti: sono previsti investimenti in strumenti finanziari di emittenti dei cc.dd. Paesi emergenti.
f.5)	Operazioni in strumenti derivati	L'utilizzo di strumenti derivati è consentito a fini di copertura e, inoltre, come componente della strategia d'investimento.
g)	Tecnica di gestione	Per quanto riguarda la selezione di titoli, essendo gestori fondamentali vengono utilizzati modelli di analisi che si basano sull'analisi fondamentale, sia per le azioni, che per le obbligazioni. Per quanto riguarda la selezione dei fondi (max 10%), vengono utilizzati prevalentemente fondi Raiffeisen senza applicazione di nessun costo aggiuntivo e ETF.
h)	Tecniche di gestione dei rischi	Il fondo utilizza tecniche di gestione dei rischi di portafoglio in relazione agli obiettivi e alla politica di investimento prefissata. Il compito del comitato di gestione del rischio è quello di monitorare continuamente il rischio assoluto totale e di assicurare costantemente una diversificazione tattica del rischio del fondo. Il comitato può correggere delle posizioni in caso di rischio assoluto inadeguato o struttura sbilanciata del rischio. Per quanto riguarda la gestione operativa del rischio, due dipartimenti – separati rispetto alle funzioni del team di gestione – controllano il rischio. Ne consegue che la funzione di esame e controllo del rischio è separata, dal punto di vista organizzativo, rispetto alle unità che assumono questi rischi. Il dipartimento del Middle Office è responsabile per il controllo di restrizioni all'investimento di natura legale, contrattuale ed interna, la riconciliazione e il monitoraggio della qualità. Il dipartimento di Risk Management é responsabile per la definizione dei profili di rischio e il sistema di limite interno a livello del portafoglio, l'analisi di rischio quantitativa: analisi del rischio di mercato ex-ante ed ex-post (analisi di volatilità, tracking error e VaR), attribuzioni del rischio, controllo del rischio (in cooperazione con il dipartimento Middle Office), l'analisi della performance (conformità al GIPS, la reportistica sulla performance, le peergroup comparisons, ecc...) e la gestione del rischio a livello generale della società. Per la descrizione di tali tecniche si rinvia alla Parte III, Sez. B) del Prospetto d'offerta.
i)	Destinazione dei proventi	Accumulazione.

10. GARANZIE DELL'INVESTIMENTO

La Società non offre alcuna garanzia di rimborso di capitale e/o di rendimento minimo dell'investimento finanziario, in caso di decesso e di riscatto e durante la vigenza del contratto.

L'Investitore-contraente assume il rischio connesso all'andamento negativo del valore delle quote di ciascun OICR collegato al contratto; pertanto, per effetto dei rischi finanziari dell'investimento, vi è la possibilità che l'Investitore-contraente ottenga, al momento del rimborso (per riscatto o per decesso dell'Assicurato), un ammontare inferiore al capitale investito.

11. PARAMETRO DI RIFERIMENTO (C.D. BENCHMARK)

Date le caratteristiche della tipologia gestionale adottata, il benchmark non costituisce un parametro significativo; l'obiettivo della gestione è rappresentato dalla volatilità media sottesa al grado di rischio pari a 10%.

Denominazione OICR		BANTLEON OPPORTUNITIES L
a)	Codice della proposta di investimento finanziario	Bilanciati06

b)	Codice ISIN al portatore dell'OICR	LU0337414568
c)	Denominazione del gestore dell'OICR	BANTLEON INVEST S.A.
	sede legale del gestore	33A, avenue J.F. Kennedy, L-1855 Luxembourg
	la nazionalità del gestore	Lussemburghese
	Gruppo di appartenenza del gestore	Bantleon Bank AG
d)	Finalità	Bantleon Opportunities L è un fondo incentrato su obbligazioni di alta qualità. L'obiettivo di investimento è generare rendimenti elevati su base regolare adattando in modo coerente le scadenze delle obbligazioni e l'esposizione azionaria agli sviluppi economici previsti, evitando il rischio debitore e il rischio di tasso di cambio.

6. TIPOLOGIA DI GESTIONE DELL'OICR

a)	Tipologia e stile di gestione dell'OICR	a1)	Tipologia di gestione	A benchmark
		a2)	Stile di gestione	Attivo
b)	Obiettivo della gestione	Data la tipologia o lo stile adottati, la gestione si propone di sovraperformare il parametro di riferimento (c.d. benchmark). Parametro di riferimento (c.d. benchmark) cui è legata la politica di investimento dell'OICR: EONIA capitalizzato		
c)	Valuta di denominazione	EUR		

7. ORIZZONTE TEMPORALE D'INVESTIMENTO CONSIGLIATO

In funzione delle caratteristiche dell'OICR BANTLEON OPPORTUNITIES L, dei costi e delle penalità in caso di riscatto anticipato, l'orizzonte temporale di investimento consigliato all'Investitore-contraente risulta pari a 20 anni.

8. PROFILO DI RISCHIO DELL'OICR BANTLEON OPPORTUNITIES L

d)	Grado di rischio	Il grado di rischio connesso all'investimento nell'OICR è medio-alto. Il grado di rischio è un indicatore qualitativo della rischiosità complessiva dell'OICR. Può assumere valori in una scala crescente: basso, medio-basso, medio, medio-alto, alto, molto-alto. A ciascuna classe corrispondono apposite misure di rischio di carattere quantitativo basate sulla volatilità dei rendimenti dell'OICR.
e)	Grado di scostamento dal benchmark	La gestione attiva dell'OICR potrebbe comportare rilevanti scostamenti rispetto all'andamento del benchmark, investendo anche in strumenti finanziari non presenti nell'indice o presenti in proporzione diverse. Lo scostamento dal benchmark è un indicatore che qualifica il contributo delle scelte di gestione alla rischiosità complessiva dell'OICR rispetto alla fonte di rischio esogena derivante dall'evoluzione del benchmark. L'indicatore può assumere valori qualitativi crescenti in base alla seguente scala: contenuto, significativo, rilevante.

9. POLITICA DI INVESTIMENTO E RISCHI SPECIFICI DELL'OICR BANTLEON OPPORTUNITIES L

f)	Categoria dell'OICR	Bilanciati.
g.1)	Principali tipologie di strumenti finanziari e valuta di denominazione	L'OICR investe principalmente in titoli di stato e obbligazioni del settore pubblico, nonché in obbligazioni di sicurezza analoga dall'Eurozona. Inoltre una percentuale significativa delle attività dell'OICR può essere investita anche in blue chips europee (future su dax 30 o eurostoxx 50). Possibilità di investimento in depositi bancari residuale, cassa depositata presso UBS. L'OICR non investe in attività finanziarie riconducibili allo stesso gruppo di appartenenza dell'impresa di assicurazione offerente in quanto gestore indipendente. Valuta di denominazione: euro.
g.2)	Aree geografiche/mercati di riferimento	Euro zona.
g.3)	Categorie di emittenti	Titoli di stato e obbligazioni del settore pubblico, nonché obbligazioni di

		sicurezza analoga all'Eurozona.
g.4)	Specifici fattori di rischio ove rilevanti	L'OICR non investe in titoli a bassa capitalizzazione o in titoli strutturati. La duration è compresa tra 0 e 9 anni; il rating minimo presente in portafoglio è "A". Non sono previsti investimenti in paesi emergenti.
g.5)	Operazioni in strumenti derivati	L'uso dei derivati è limitato ed è a scopo di gestione della duration del portafoglio e per un'implementazione efficiente dell'esposizione azionaria.
h)	Tecnica di gestione	Si utilizza un modello quantitativo, sia lato duration, che lato titoli azionari, con evidenze indipendenti.
i)	Tecniche di gestione dei rischi	L'OICR utilizza tecniche di gestione dei rischi di portafoglio in relazione agli obiettivi e alla politica di investimento prefissata. Per la descrizione di tali tecniche si rinvia alla Sez. B), Parte III del Prospetto d'offerta.
j)	Destinazione dei proventi	Accumulazione.

10. GARANZIE DELL'INVESTIMENTO

La Società non offre alcuna garanzia di rimborso del capitale e/o di rendimento minimo dell'investimento finanziario, in caso di decesso e di riscatto e durante la vigenza del contratto.

L'Investitore-contraente assume il rischio connesso all'andamento negativo del valore delle quote di ciascun OICR collegato al contratto; pertanto, per effetto dei rischi finanziari dell'investimento, vi è la possibilità che l'Investitore-contraente ottenga, al momento del rimborso (per riscatto o per decesso dell'Assicurato), un ammontare inferiore al capitale investito.

11. PARAMETRO DI RIFERIMENTO (C.D. BENCHMARK)

Il parametro di riferimento (c.d. benchmark) coerente con i rischi connessi con la politica di investimento dell'OICR è l'EONIA capitalizzato. E' l'indice che rappresenta il tasso dei depositi interbancari a tempo a livello Europeo capitalizzato a 7 giorni; è disponibile con frequenza giornaliera.

Denominazione OICR		DNCA INVEST EUROSE "I"
a)	Codice della proposta di investimento finanziario	Bilanciati06
b)	Codice ISIN al portatore dell'OICR	LU0284394151
c)	Denominazione del gestore dell'OICR	DNCA Finance Luxembourg
	sede legale del gestore	25, rue Philippe II L-2340 Lussemburgo
	nazionalità del gestore	Lussemburghese
	Gruppo di appartenenza del gestore	DNCA Finance
d)	Denominazione dell'eventuale soggetto cui è stata delegata la gestione dell'OICR	DNCA Finance
	sede legale dell'eventuale soggetto cui è stata delegata la gestione	19, Place Vendôme 75001 Parigi (Francia)
	nazionalità dell'eventuale soggetto cui è stata delegata la gestione	Francese
e)	Finalità	Il Comparto cerca di migliorare la redditività di un investimento prudente tramite una gestione attiva di quattro classi di attivi (governativi, credito, convertibili, azioni) nella zona Euro. L'enfasi è sulla salvaguardia del patrimonio e il contenimento della volatilità, evitando rischi eccessivi.

6. TIPOLOGIA DI GESTIONE DELL'OICR

a)	Tipologia e stile di gestione	Flessibile
----	-------------------------------	------------

	dell'OICR	
b)	Obiettivo della gestione	Obiettivo del fondo è battere i mercati obbligazionari in euro mantenendo un profilo di rischio limitato (volatilità inferiore al 5%)
c)	Valuta di denominazione	EUR

7. ORIZZONTE TEMPORALE D'INVESTIMENTO CONSIGLIATO

In funzione delle caratteristiche dell'OICR DNCA INVEST EUROSE "I", dei costi e delle penalità in caso di riscatto anticipato, l'orizzonte temporale di investimento consigliato all'Investitore-contraente risulta pari a 20 anni.

8. PROFILO DI RISCHIO DELL'OICR DNCA INVEST EUROSE "I"

d)	Grado di rischio	Il grado di rischio connesso all'investimento nell'OICR è medio. Il grado di rischio è un indicatore qualitativo della rischiosità complessiva dell'OICR. Può assumere valori in una scala crescente: basso, medio-basso, medio, medio-alto, alto, molto-alto. A ciascuna classe corrispondono apposite misure di rischio di carattere quantitativo basate sulla volatilità dei rendimenti dell'OICR.
----	------------------	---

9. POLITICA DI INVESTIMENTO E RISCHI SPECIFICI DELL'OICR DNCA INVEST EUROSE "I",

e)	Categoria dell'OICR	Bilanciati.
f.1)	Principali tipologie di strumenti finanziari e valuta di denominazione	Il fondo investe in azioni e strumenti finanziari equivalenti, in titoli di credito e strumenti del mercato monetario di emittenti europei, nei seguenti limiti: - azioni e strumenti finanziari derivati equivalenti (come i Contract for Difference - CFD o i Dynamic Portfolio Swap - DPS) in maniera significativa sul totale degli attivi netti; - titoli di credito: in maniera principale sul totale degli attivi netti. In caso di condizioni avverse sui mercati, il fondo può investire in maniera principale sul totale degli attivi netti in strumenti del mercato monetario. Il fondo può investire in maniera residuale sul totale degli attivi netti in altri OICVM. Ai fini di una gestione efficace del portafoglio, il fondo può far ricorso a tecniche e strumenti su titoli mobiliari ed a strumenti del mercato monetario. Valuta di denominazione: euro.
f.2)	Aree geografiche/mercati di riferimento	Unione Europea.
f.3)	Categorie di emittenti	Corporate.
f.4)	Specifici fattori di rischio ove rilevanti	La durata media finanziaria (Duration) è 1,95 al 30/9/2013.
f.5)	Operazioni in strumenti derivati	Gli strumenti derivati eventualmente e marginalmente utilizzati sono sostitutivi dei titoli azionari, con livello di rischio equivalente.
g)	Tecnica di gestione	Il processo di investimento combina un approccio top down e bottom up. Vengono valutati gli indicatori macro per dare un target alla duration del portafoglio investito in bond. Attraverso la valutazione di spreads, azioni, volatilità si stabilisce l'asset allocation ottimale tra bond corporate e governativi. Analisi di tipo bottom up, la valutazione dei fondamentali e le analisi di tipo qualitativo consentono per ogni società di stabilire l'investimento migliore tra emissioni obbligazionarie, convertibili e azioni. I gestori adottano un approccio di tipo value e tra le azioni si prediligono quelle sottovalutate e con elevati dividendi. Lo stile di gestione è basato sullo stock picking selezionando con estrema cura i titoli sul mercato per le loro qualità fondamentali. Le società devono possedere una struttura finanziaria forte e posizioni di mercato solide e ragionevolmente protette.
h)	Tecniche di gestione dei rischi	Non vi sono tecniche di gestione del rischio.
i)	Destinazione dei proventi	Accumulazione.

10. GARANZIE DELL'INVESTIMENTO

La Società non offre alcuna garanzia di rimborso del capitale e/o di rendimento minimo dell'investimento finanziario, in caso di decesso e di riscatto e durante la vigenza del contratto.

L'Investitore-contraente assume il rischio connesso all'andamento negativo del valore delle quote di ciascun OICR collegato al contratto; pertanto, per effetto dei rischi finanziari dell'investimento, vi è la possibilità che l'Investitore-contraente ottenga, al momento del rimborso (per riscatto o per decesso dell'Assicurato), un ammontare inferiore al capitale investito.

11. PARAMETRO DI RIFERIMENTO (C.D. BENCHMARK)

Date le caratteristiche della tipologia gestionale adottata, il benchmark non costituisce un parametro significativo; l'obiettivo della gestione è rappresentato dalla volatilità media sottesa al grado di rischio il cui valore di riferimento risulta inferiore al 5%.

Denominazione OICR		ODDO PROACTIF EUROPE "B"
a)	Codice della proposta di investimento finanziario	Bilanciati06
b)	Codice ISIN al portatore dell'OICR	FR0010234351
c)	Denominazione del gestore dell'OICR	ODDO ASSET MANAGEMENT S.A
	sede legale del gestore	12, bd de la Madeleine - 75440 Paris cedex 09 - France
	la nazionalità del gestore	Francese
	Gruppo di appartenenza del gestore	ODDO & CIE
d)	Finalità	Accrescimento del capitale investito su un orizzonte temporale di 3 anni.

6. TIPOLOGIA DI GESTIONE DELL'OICR

a)	Tipologia e stile di gestione dell'OICR	a1)	Tipologia di gestione	A benchmark
		a2)	Stile di gestione	Attivo
b)	Obiettivo della gestione	Data la tipologia o lo stile adottati, la gestione si propone di sovraperformare il parametro di riferimento (c.d. benchmark). Parametro di riferimento (c.d. benchmark) cui è legata la politica di investimento dell'OICR: 50% EONIA capitalizzato, 50% EUROSTOXX 50 NR		
c)	Valuta di denominazione	EUR		

7. ORIZZONTE TEMPORALE D'INVESTIMENTO CONSIGLIATO

In funzione delle caratteristiche dell'OICR ODDO PROACTIF EUROPE "B", dei costi e delle penalità in caso di riscatto anticipato, l'orizzonte temporale di investimento consigliato all'Investitore-contraente risulta pari a 20 anni.

8. PROFILO DI RISCHIO DELL'OICR ODDO PROACTIF EUROPE "B"

d)	Grado di rischio	Il grado di rischio connesso all'investimento nell'OICR è medio-alto. Il grado di rischio è un indicatore qualitativo della rischiosità complessiva dell'OICR. Può assumere valori in una scala crescente: basso, medio-basso, medio, medio-alto, alto, molto-alto. A ciascuna classe corrispondono apposite misure di rischio di carattere quantitativo basate sulla volatilità dei rendimenti dell'OICR.
e)	Grado di scostamento dal benchmark	La gestione attiva dell'OICR potrebbe comportare significativi scostamenti rispetto all'andamento del benchmark, investendo anche in strumenti finanziari non presenti nell'indice o presenti in proporzione diverse. Lo scostamento dal benchmark è un indicatore che qualifica il contributo delle

		scelte di gestione alla rischiosità complessiva dell'OICR rispetto alla fonte di rischio esogena derivante dall'evoluzione del benchmark. L'indicatore può assumere valori qualitativi crescenti in base alla seguente scala: contenuto, significativo, rilevante.
--	--	--

9. POLITICA DI INVESTIMENTO E RISCHI SPECIFICI DELL'OICR ODDO PROACTIF EUROPE "B"

f)	Categoria dell'OICR	Bilanciati.
g.1)	Principali tipologie di strumenti finanziari e valuta di denominazione	Le principali tipologie di strumenti finanziari del fondo sono prevalentemente titoli azionari europei e in maniera contenuta altri strumenti finanziari, principalmente denominate in euro. Non si effettuano depositi bancari.
g.2)	Aree geografiche/mercati di riferimento	Europa.
g.3)	Categorie di emittenti	Emittenti Europei per la parte Azionaria Europa. Per la parte Cash il fondo investe in pronti contro termine (con emittenti investment grade come BNP, CA, Natexis con OAT a garanzia) e/o in maniera contenuta in OICR monetari.
g.4)	Specifici fattori di rischio ove rilevanti	Esiste rischio collegato all'investimento in titoli dei c.d. Paesi Emergenti.
g.5)	Operazioni in strumenti derivati	I prodotti derivati sono ammessi da prospetto, e possono essere utilizzati solo per coprire l'esposizione del portafoglio al rischio azionario.
h)	Tecnica di gestione	<p>Il processo d'investimento del team di gestione di Oddo ProActif Europe si suddivide in 4 passaggi, e porta alla costruzione di un portafoglio concentrato composto da un massimo di 30 posizioni basate sulle più forti convinzioni dei gestori. Questi 4 passaggi consistono in: filtro quantitativo, analisi fondamentale, valutazione e costruzione/gestione del portafoglio.</p> <p>Fase 1: Filtro quantitativo Questo screening porta ad una short-list di circa 300 aziende (aziende leader globali; creatori di valore in grado di mantenere profittabilità positiva adeguata e capaci di auto-finanziare la loro crescita interna ed esterna anche in periodo difficili).</p> <p>Fase 2: analisi fondamentale L'analisi fondamentale delle aziende è il cuore del nostro processo d'investimento: ha lo scopo di verificare se i fondamentali che sostengono la performance finanziaria delle aziende saranno mantenuti o addirittura migliorati negli anni a venire.</p> <p>Fase 3: valutazione Le aziende su cui il team di gestione ha una opinione fondamentale positiva vengono valutate per decidere il livello d'investimento. Il team di gestione usa sia modelli interni di valutazione che dati pubblici di mercato.</p> <p>Fase 4: Costruzione del portafoglio Dopo aver completato le 3 fasi sopraindicate, i gestori costruiscono un portafoglio costituito da circa 20 posizioni; tra i principali criteri di costruzione:</p> <ul style="list-style-type: none"> • Capitalizzazione di mercato: solo Mid e Large Cap con miliardi di euro vengono selezionate • Nessun pregiudizio di stile o tematico risultanti da approcci bottom-up/stock-picking. <p>L'investimento in ciascuna posizione può avvenire in maniera progressiva in quanto i gestori possono assodare le loro convinzioni riguardo le aziende nel tempo. Nessuna posizione può pesare oltre il 10% del portafoglio. In ogni caso, i gestori non hanno intenzione di possedere oltre il 5% del capitale di una azienda, in modo da poter diversificare il rischio e mantenere un certo livello di liquidità.</p>

i)	Tecniche di gestione dei rischi	L'OICR utilizza tecniche di gestione dei rischi di portafoglio in relazione agli obiettivi e alla politica di investimento prefissata. Per la descrizione di tali tecniche si rinvia alla Sez. B), Parte III del Prospetto d'offerta.
j)	Destinazione dei proventi	Accumulazione.

10. GARANZIE DELL'INVESTIMENTO

La Società non offre alcuna garanzia di rimborso del capitale e/o di rendimento minimo dell'investimento finanziario, in caso di decesso e di riscatto e durante la vigenza del contratto.

L'Investitore-contraente assume il rischio connesso all'andamento negativo del valore delle quote di ciascun OICR collegato al contratto; pertanto, per effetto dei rischi finanziari dell'investimento, vi è la possibilità che l'Investitore-contraente ottenga, al momento del rimborso (per riscatto o per decesso dell'Assicurato), un ammontare inferiore al capitale investito.

11. PARAMETRO DI RIFERIMENTO (C.D. BENCHMARK)

Il benchmark di Oddo ProActif Europe è: 50% Euro Stoxx 50 (Net return) + 50% Eonia.

Il benchmark è rappresentativo della struttura del fondo (azionario Europa e cash).

L'EONIA (Euro OverNight Index Average) viene calcolato dalla Banca Centrale Europea e rappresenta il risk-free rate nell'Eurozona

Il Euro Stoxx 50 (Net return) è l'indice dei 50 maggiori titoli rappresentativi dell'Eurozona, includendo le maggiori capitalizzazioni di mercato. Viene calcolato con dividendi reinvestiti.

Entrambi gli indici investono nell'Eurozona e sono denominati in Euro.

Denominazione OICR		NORDEA-1 STABLE RETURN FUND BI EUR
a)	Codice della proposta di investimento finanziario	Bilanciati06
b)	Codice ISIN al portatore dell'OICR	LU0351545230
c)	Denominazione del gestore dell'OICR	Nordea Investment Funds S.A.
	sede legale del gestore	562, rue de Neudorf P.o. Box 782 L-2017 Lussemburgo
	nazionalità del gestore	Lussemburghese
	Gruppo di appartenenza del gestore	Gruppo Nordea
d)	Denominazione dell'eventuale soggetto cui è stata delegata la gestione dell'OICR	Nordea Investment Management AB
	sede legale dell'eventuale soggetto cui è stata delegata la gestione	Christiansbro, Strandgade 3 DK-0900 Copenhagen Danimarca
	nazionalità dell'eventuale soggetto cui è stata delegata la gestione	Danese
e)	Finalità	Il fondo punta a preservare il capitale e a conseguire un rendimento stabile sugli investimenti.

6. TIPOLOGIA DI GESTIONE DELL'OICR

a)	Tipologia e stile di gestione dell'OICR	Flessibile
b)	Obiettivo della gestione	Essendo l'OICR a gestione flessibile, l'obiettivo della gestione è rappresentato dalla volatilità media sottesa al grado di rischio, che è stata storicamente compresa tra 4% e 6%.
c)	Valuta di denominazione	EUR (euro)

7. ORIZZONTE TEMPORALE D'INVESTIMENTO CONSIGLIATO

In funzione delle caratteristiche dell'OICR NORDEA-1 STABLE RETURN FUND BI EUR, dei costi e delle penalità in caso di riscatto anticipato, l'orizzonte temporale di investimento consigliato all'Investitore-contraente risulta pari a 20 anni.

8. PROFILO DI RISCHIO DELL'OICR NORDEA-1 STABLE RETURN FUND BI EUR

d)	Grado di rischio	Il grado di rischio connesso all'investimento nell'OICR è medio. Il grado di rischio è un indicatore qualitativo della rischiosità complessiva dell'OICR. Può assumere valori in una scala crescente: basso, medio-basso, medio, medio-alto, alto, molto-alto. A ciascuna classe corrispondono apposite misure di rischio di carattere quantitativo basate sulla volatilità dei rendimenti dell'OICR.
----	------------------	--

9. POLITICA DI INVESTIMENTO E RISCHI SPECIFICI DELL'OICR NORDEA-1 STABLE RETURN FUND BI EUR

e)	Categoria dell'OICR	Bilanciati.
f.1)	Principali tipologie di strumenti finanziari e valuta di denominazione	Nel rispetto delle limitazioni generali poste agli investimenti dal Prospetto informativo, questo Comparto investe in tutte le tipologie di titoli consentite come, ad esempio, titoli collegati ad azioni, titoli di debito e derivati. L'asset allocation sarà di volta in volta determinata dalla Società di gestione. L'asset allocation consisterà generalmente di titoli collegati ad azioni e titoli di debito. Il Comparto può investire in misura residuale il suo patrimonio complessivo in OICVM e/o altri OICR aperti, compresi ETF aperti. Inoltre il Comparto potrà detenere, a titolo accessorio, attività liquide in tutte le valute in cui sono effettuati gli investimenti, così come nella valuta della/e rispettiva/e Classe/i e/o Sottoclasse/i. Le valute di denominazione sono principalmente l'euro e il dollaro statunitense.
f.2)	Aree geografiche/mercati di riferimento	Globale.
f.3)	Categorie di emittenti	Tutte le categorie di emittenti.
f.4)	Specifici fattori di rischio ove rilevanti	Sono previsti investimenti in titoli obbligazionari di emittenti esposti ad un rischio di credito raggruppati sulla base di indicatori di mercato e investimenti in strumenti finanziari di emittenti dei cc.dd. Paesi emergenti. Non è previsto nessun limite per la durata media finanziaria.
f.5)	Operazioni in strumenti derivati	Il Comparto può utilizzare strumenti derivati nell'ambito della strategia d'investimento o con finalità di copertura.
g)	Tecnica di gestione	Il Fondo è un bilanciato moderato che combina asset class "rischiose" (che performano in fase di mercato rialziste) e "difensive" (che performano bene in fasi di ribasso dei mercati) per costruire un portafoglio in grado di minimizzare il rischio di perdite su un orizzonte temporale di 3 anni, ma allo stesso tempo di offrire rendimenti stabili ed interessanti. Si parte dall'analisi strategica (c.d. strategic asset allocation o SAA) per definire i pesi delle diverse asset class su un periodo di lungo termine per poi passare all'analisi tattica (c.d. tactical asset allocation o TAA) per sfruttare i trend di breve termine. La tecnica di gestione può essere considerata puramente bottom-up, perché sia nella definizione delle scelte a lungo termine che nelle scelte a breve termine, il fattore preso in considerazione è la valutazione relativa. Il team guarda al risk premium di ciascuna asset class per capire come la combinazione tra le diverse asset class bilanci i diversi driver di rischio/performance in portafoglio per far sì che il fondo possa beneficiare sia da fasi di mercato positive che negative. Ciò si traduce in una soluzione di investimento che riesce ad ottenere risultati nelle diverse fasi del mercati. Componente azionaria: la componente azionaria del fondo è composta da quelle che vengono

		<p>chiamate "stable equities" o azioni stabili. Si tratta di una categoria di azioni caratterizzate da un elevato grado di stabilità dei fondamentali. La selezione di questa categoria di azioni viene effettuata seguendo un approccio sia quantitativo che qualitativo. Nella fase quantitativa viene analizzata la regressione lineare e esponenziale dei dati storici di ciascuna azienda: rendimento del titolo, corso, utili passati e attesi, EBITDA, flussi di cassa e dividendi. All'analisi quantitativa, viene combinata una revisione qualitativa dell'andamento prospettico di ciascuna azienda. Ciò permette non solo di guardare al livello di stabilità di queste aziende durante gli 8 anni precedenti (generalmente il track record minimo per le aziende in portafoglio), ma di cercare di capire se vi sono elementi che possano minare l'andamento futuro del titolo (si guardano i 2 anni successivi). Da un universo d'investimento di oltre 10.000 società, il sistema crea una lista di circa 350 titoli.</p> <p>Componente obbligazionaria: la selezione obbligazionaria dipende principalmente da due elementi target duration e credit exposure (sia Investment Grade che High Yield). La selezione fisica dei bond é delegata ai team fixed income di Nordea che a loro volta applicano scelte di tipo bottom-up per fornire al team di gestione del fondo una selezione di obbligazioni con le caratteristiche richieste.</p>
h)	Tecniche di gestione dei rischi	<p>Il Fondo utilizza tecniche di gestione dei rischi di portafoglio in relazione agli obiettivi e alla politica di investimento prefissata.</p> <p>Per la descrizione di tali tecniche si rinvia alla Parte III, Sez. B) del Prospetto d'offerta.</p>
i)	Destinazione dei proventi	Accumulazione.

10. GARANZIE DELL'INVESTIMENTO

La Società non offre alcuna garanzia di rimborso del capitale e/o di rendimento minimo dell'investimento finanziario, in caso di decesso e di riscatto e durante la vigenza del contratto.

L'Investitore-contraente assume il rischio connesso all'andamento negativo del valore delle quote di ciascun OICR collegato al contratto; pertanto, per effetto dei rischi finanziari dell'investimento, vi è la possibilità che l'Investitore-contraente ottenga, al momento del rimborso (per riscatto o per decesso dell'Assicurato), un ammontare inferiore al capitale investito.

11. PARAMETRO DI RIFERIMENTO (C.D. BENCHMARK)

Date le caratteristiche della tipologia gestionale adottata, il benchmark non costituisce un parametro significativo; l'obiettivo della gestione è rappresentato dalla volatilità sottesa al grado di rischio e che è stata storicamente compresa tra 4% e 6%.

Denominazione OICR		SEB ASSET SELECTION FUND C EUR
a)	Codice della proposta di investimento finanziario	Bilanciati06
b)	Codice ISIN al portatore dell'OICR	LU0256624742
c)	Denominazione del gestore dell'OICR	SEB Asset Management SA
	sede legale del gestore	4 rue Peternelchen, L-2370 Howald, Lussemburgo
	nazionalità del gestore	Lussemburghese
	Gruppo di appartenenza del gestore	SEB Group
d)	Finalità	L'obiettivo di SEB Asset Selection Fund è di conseguire una crescita del capitale nel lungo periodo in termini assoluti. Di conseguenza il fondo non ha alcun parametro di riferimento. Il fondo acquisisce posizioni a livello internazionale su una o più delle seguenti categorie di attivo: azioni, valute, obbligazioni e indici di materie prime. L'obiettivo di performance è rappresentato dal tasso

		di rendimento privo di rischio più il 5% annuo, calcolato in media su un periodo di 3-5 anni.
--	--	---

6. TIPOLOGIA DI GESTIONE DELL'OICR

a)	Tipologia e stile di gestione dell'OICR	Flessibile
b)	Obiettivo della gestione	Essendo l'OICR a gestione flessibile, l'obiettivo della gestione è rappresentato dalla volatilità media sottesa al grado di rischio del 10% su un periodo di 3-5 anni.
c)	Valuta di denominazione	EUR (euro)

7. ORIZZONTE TEMPORALE D'INVESTIMENTO CONSIGLIATO

In funzione delle caratteristiche dell'OICR SEB ASSET SELECTION FUND C EUR, dei costi e delle penalità in caso di riscatto anticipato, l'orizzonte temporale di investimento consigliato all'Investitore-contraente risulta pari a 20 anni.

8. PROFILO DI RISCHIO DELL'OICR SEB ASSET SELECTION FUND C EUR

d)	Grado di rischio	Il grado di rischio connesso all'investimento nell'OICR è medio-alto. Il grado di rischio è un indicatore qualitativo della rischiosità complessiva dell'OICR. Può assumere valori in una scala crescente: basso, medio-basso, medio, medio-alto, alto, molto-alto. A ciascuna classe corrispondono apposite misure di rischio di carattere quantitativo basate sulla volatilità dei rendimenti dell'OICR.
----	------------------	--

9. POLITICA DI INVESTIMENTO E RISCHI SPECIFICI DELL'OICR SEB ASSET SELECTION FUND C EUR

e)	Categoria dell'OICR	Bilanciati.
f.1)	Principali tipologie di strumenti finanziari e valuta di denominazione	Il fondo investe a livello globale in quattro asset class: azionario, obbligazionario, valute e materie prime. Non investe in depositi bancari. Investe nel mercato monetario. Il Fondo non investe in attività finanziarie riconducibili a SEB. La valuta di denominazione è principalmente la corona svedese.
f.2)	Aree geografiche/mercati di riferimento	Il Fondo investe a livello globale, senza preferenze per determinate aree geografiche o mercati.
f.3)	Categorie di emittenti	Tutte le categorie di emittenti.
f.4)	Specifici fattori di rischio ove rilevanti	Sono previsti investimenti in strumenti finanziari di emittenti dei cc.dd. Paesi emergenti.
f.5)	Operazioni in strumenti derivati	Il Fondo può investire in contratti futures, swaps, CDS e altri strumenti derivati. Possono anche essere utilizzati strumenti derivati con i seguenti fini: copertura, risk management, aumento del profitto.
g)	Tecnica di gestione	Il gestore investe la liquidità in obbligazioni a breve scadenza emesse da Stati o imprese con l'obiettivo di ottenere il tasso di rendimento privo di rischio. Inoltre, al fine di ottenere un rendimento maggiore, il gestore investe in strumenti derivati (soprattutto contratti future e a termine) su indici oppure in singoli strumenti sui mercati azionari, obbligazionari, valutari e delle materie prime. Il modello di gestione ha lo scopo di prevedere i movimenti di prezzo a breve e medio termine dei mercati azionari, obbligazionari, valute, materie prime. Tutti i fattori inclusi nel modello sono stati testati attraverso grandi insiemi di dati che li espongono ad una vasta gamma di circostanze di mercato, economiche e politiche. Solo quelle strategie che dimostrano di essere più robuste, statisticamente significative e concettualmente diverse sono utilizzate nel modello di gestione.
h)	Tecniche di gestione dei rischi	Il Fondo utilizza tecniche di gestione dei rischi di portafoglio in relazione agli obiettivi e alla politica di investimento prefissata. Per la descrizione di tali tecniche si rinvia alla Parte III, Sez. B) del Prospetto d'offerta.

i)	Destinazione dei proventi	Accumulazione.
----	---------------------------	----------------

10. GARANZIE DELL'INVESTIMENTO

La Società non offre alcuna garanzia di rimborso del capitale e/o di rendimento minimo dell'investimento finanziario, in caso di decesso e di riscatto e durante la vigenza del contratto.

L'Investitore-contraente assume il rischio connesso all'andamento negativo del valore delle quote di ciascun OICR collegato al contratto; pertanto, per effetto dei rischi finanziari dell'investimento, vi è la possibilità che l'Investitore-contraente ottenga, al momento del rimborso (per riscatto o per decesso dell'Assicurato), un ammontare inferiore al capitale investito.

11. PARAMETRO DI RIFERIMENTO (C.D. BENCHMARK)

Date le caratteristiche della tipologia gestionale adottata, il benchmark non costituisce un parametro significativo; l'obiettivo della gestione è rappresentato dalla volatilità sottesa al grado di rischio e pari al 10% su un periodo di 3-5 anni.

12. RAPPRESENTAZIONE SINTETICA DEI COSTI

La rappresentazione sintetica dei costi, di seguito riportata, relativa alla Combinazione BIM VITA **Bilanciati 06**, si riferisce alla modalità di versamento del premio in unica soluzione di cui al punto 5.3., par. 5. della presente Sez. B).

La seguente tabella illustra l'incidenza dei costi sull'investimento finanziario riferita sia al momento della sottoscrizione sia all'orizzonte temporale d'investimento consigliato. Con riferimento al momento della sottoscrizione, il premio versato al netto dei costi delle coperture assicurative, dei rischi demografici e delle spese di emissione previste dal contratto, rappresenta il capitale nominale; quest'ultima grandezza al netto dei costi di caricamento e di altri costi iniziali rappresenta il Capitale Investito.

Combinazione BIM VITA Bilanciati 06		Momento della sottoscrizione	Orizzonte temporale d'investimento consigliato (valori su base annua)
VOCI DI COSTO			
A	Costi di Caricamento	0,00%	0,00%
B	Spese di Gestione (*)		3,58%
C	Costi delle Garanzie e/o immunizzazione	0,00%	0,00%
D	Altri costi contestuali al versamento	0,00%	0,00%
E	Altri costi successivi al versamento		0,00%
F	Bonus, premi e riconoscimenti di quote	0,00%	0,00%
G	Costi delle Coperture Assicurative (**)		0,12%
H	Spese di emissione	0,00%	0,00%
COMPONENTI DELL'INVESTIMENTO FINANZIARIO			
I	Premio versato	100,00%	
L=I-(G+H)	Capitale Nominale	100,00%	
M=L- (A+C+D-F)	Capitale Investito	100,00%	

(*) Il dato esposto si ottiene sommando alle Spese di gestione di cui al successivo punto 18.1.3, Sez. C), al netto dei Costi delle coperture assicurative di cui al successivo punto 18.1.4, Sez. C) e degli eventuali rimborsi commissionali riconosciuti, gli Oneri di gestione più elevati, fra quelli riportati nella tabella del successivo par. 18.2, Sez. C) per ciascuno degli OICR che costituiscono la Combinazione BIM VITA Bilanciati 06.

Il prelievo delle Spese di gestione di cui al successivo punto 18.1.3, Sez. C), avviene mediante riduzione del numero di

quote assegnate al contratto.

(**) I costi delle coperture assicurative sono finanziati mediante prelievo dalle spese di gestione.

Avvertenza: La tabella dell'investimento finanziario rappresenta un'esemplificazione realizzata con riferimento ai soli costi la cui applicazione non è subordinata ad alcuna condizione. Per un'illustrazione completa di tutti i costi applicati si rinvia alla Sez. C).

B.1.1) INFORMAZIONI SULL'INVESTIMENTO FINANZIARIO – Proposta di investimento finanziario denominata: Bilanciati obbligazionari 03

Denominazione OICR		CARMIGNAC PATRIMOINE
a)	Codice della proposta di investimento finanziario	BilanciatiObbligazionari03
b)	Codice ISIN al portatore dell'OICR	FR0010135103
c)	Denominazione del gestore dell'OICR	Carmignac Gestion
	Sede legale del gestore	Place Vendôme 24 75001 Parigi
	Nazionalità del gestore	Francia
d)	Finalità	La finalità dell'OICR consiste nel valorizzare il capitale, pur essendo fortemente vincolato al livello patrimoniale: almeno il 50% del patrimonio costantemente investito in prodotti obbligazionari e/o monetari per, ridurre i rischi di fluttuazione del capitale e diversificare le fonti di redditività.

6. TIPOLOGIA DI GESTIONE DELL'OICR

a)	Tipologia e stile di gestione dell'OICR	a1)	Tipologia di gestione	A benchmark
		a2)	Stile di gestione	Attivo
b)	Obiettivo della gestione	L'OICR si pone l'obiettivo di ricercare consistenti ritorni assoluti ponendo l'enfasi sulla preservazione del capitale a medio termine. In questo modo la gestione non fa alcuno stretto riferimento a settori, tipologie o classi di asset, zone geografiche. Parametro di riferimento (c.d. benchmark) cui è legata la politica di investimento dell'OICR: 50% MSCI ACWF (Eur) + 50% Citigroup WGBI all maturities (Eur).		
c)	Valuta di denominazione	EUR (euro)		

7. ORIZZONTE TEMPORALE D'INVESTIMENTO CONSIGLIATO

In funzione delle caratteristiche dell'OICR CARMIGNAC PATRIMOINE, dei costi e delle penalità in caso di riscatto anticipato, l'orizzonte temporale di investimento consigliato all'Investitore-contraente risulta pari a 20 anni.

8. PROFILO DI RISCHIO DELL'OICR CARMIGNAC PATRIMOINE

d)	Grado di rischio	Il grado di rischio connesso all'investimento nell'OICR è medio-alto. Il grado di rischio è un indicatore qualitativo della rischiosità complessiva dell'OICR. Può assumere valori in una scala crescente: basso, medio-basso, medio, medio-alto, alto, molto-alto. A ciascuna classe corrispondono apposite misure di rischio di carattere quantitativo basate sulla volatilità dei rendimenti dell'OICR.
e)	Grado di scostamento dal benchmark	La gestione attiva dell'OICR potrebbe comportare rilevanti scostamenti rispetto all'andamento del benchmark, investendo anche in strumenti

		<p>finanziari non presenti nell'indice o presenti in proporzione diverse.</p> <p>Lo scostamento dal benchmark è un indicatore che qualifica il contributo delle scelte di gestione alla rischiosità complessiva dell'OICR rispetto alla fonte di rischio esogena derivante dall'evoluzione del benchmark. L'indicatore può assumere valori qualitativi crescenti in base alla seguente scala: contenuto, significativo, rilevante.</p>
--	--	--

9. POLITICA DI INVESTIMENTO E RISCHI SPECIFICI DELL'OICR CARMIGNAC PATRIMOINE

f)	Categoria dell'OICR	Bilanciati obbligazionari.
g.1)	Principali tipologie di strumenti finanziari e valuta di denominazione	L'OICR investe prevalentemente in obbligazioni, buoni del Tesoro e titoli di credito negoziabili sui mercati europei ed internazionali, mentre la restante parte viene ripartita in titoli azionari europei ed extraeuropei. Area valutaria: principalmente dollari statunitensi ed euro.
g.2)	Aree geografiche/mercati di riferimento	Internazionale.
g.3)	Categorie di emittenti	Azioni, titoli governativi ed emittenti privati internazionali.
g.4)	Specifici fattori di rischio ove rilevanti	Lo stile di gestione discrezionale è basato sulle aspettative di rendimento sulle diverse classi di attivo e vi è ovviamente un rischio che l'OICR non sia investito sempre nei migliori mercati. Avremo qui più specificatamente rischio azionario, rischio tassi, rischio credito, rischio valutario, rischio di liquidità nel caso di investimento in attività poco liquide.
g.5)	Operazioni in strumenti derivati	L'uso di strumenti di copertura con lo scopo di proteggere parti o tutto il portafoglio è una delle componenti fondamentali della asset allocation tattica, opposta ad una visione di asset allocation strategica di lungo termine. La componente azionaria può essere completamente protetta. Le coperture sono previste dalle linee guida del prospetto informativo dell'OICR: è possibile usare anche derivati di credito per la protezione dall'omonimo rischio e strumenti valutari per la copertura del rischio valuta.
h)	Tecnica di gestione	Gestione attiva, senza vincoli particolari di benchmark, ricerca di un ritorno assoluto con poca considerazione dei ritorni relativi al benchmark.
i)	Tecniche di gestione dei rischi	L'OICR utilizza tecniche di gestione dei rischi di portafoglio in relazione agli obiettivi e alla politica di investimento prefissata. Per la descrizione di tali tecniche si rinvia alla Sez. B), Parte III del Prospetto d'offerta.
j)	Destinazione dei proventi	Accumulazione.

10. GARANZIE DELL'INVESTIMENTO

La Società non offre alcuna garanzia di rimborso del capitale e/o di rendimento minimo dell'investimento finanziario, in caso di decesso e di riscatto e durante la vigenza del contratto.

L'Investitore-contraente assume il rischio connesso all'andamento negativo del valore delle quote di ciascun OICR collegato al contratto; pertanto, per effetto dei rischi finanziari dell'investimento, vi è la possibilità che l'Investitore-contraente ottenga, al momento del rimborso (per riscatto o per decesso dell'Assicurato), un ammontare inferiore al capitale investito.

11. PARAMETRO DI RIFERIMENTO (C.D. BENCHMARK)

Il parametro di riferimento è costituito dall'indice : 50% MSCI ACWF (Eur) + 50% Citigroup WGBI all maturities (Eur).

	Denominazione OICR	ECHQUIER PATRIMOINE
a)	Codice della proposta di investimento finanziario	BilanciatiObbligazionari03
b)	Codice ISIN al portatore dell'OICR	FR0010434019
c)	Denominazione del gestore dell'OICR	Financière de l'Echiquier

	sede legale del gestore	53 avenue d'Iena - 75116 Paris - FRANCE
	la nazionalità del gestore	Francese
d)	Finalità	E' un OICR che offre un incremento regolare del capitale, correndo rischi limitati, partecipando all'evoluzione dei mercati dei tassi e di quelli azionari.

6. TIPOLOGIA DI GESTIONE DELL'OICR ECHIQUIER PATRIMOINE

a)	Tipologia e stile di gestione dell'OICR	<table border="1"> <tr> <td>a1)</td> <td>Tipologia di gestione</td> <td>A benchmark</td> </tr> <tr> <td>a2)</td> <td>Stile di gestione</td> <td>Attivo</td> </tr> </table>	a1)	Tipologia di gestione	A benchmark	a2)	Stile di gestione	Attivo
a1)	Tipologia di gestione	A benchmark						
a2)	Stile di gestione	Attivo						
b)	Obiettivo della gestione	Data la tipologia o lo stile adottati, la gestione si propone di sovraperformare il parametro di riferimento (c.d. benchmark). Parametro di riferimento (c.d. benchmark) cui è legata la politica di investimento dell'OICR: EONIA Capitalise index.						
c)	Valuta di denominazione	EUR (euro)						

7. ORIZZONTE TEMPORALE D'INVESTIMENTO CONSIGLIATO

In funzione delle caratteristiche dell'OICR ECHIQUIER PATRIMOINE, dei costi e delle penalità in caso di riscatto anticipato, l'orizzonte temporale di investimento consigliato all'Investitore-contraente risulta pari a 20 anni.

8. PROFILO DI RISCHIO DELL'OICR ECHIQUIER PATRIMOINE

d)	Grado di rischio	Il grado di rischio connesso all'investimento nell'OICR è medio-basso. Il grado di rischio è un indicatore qualitativo della rischiosità complessiva dell'OICR. Può assumere valori in una scala crescente: basso, medio-basso, medio, medio-alto, alto, molto-alto. A ciascuna classe corrispondono apposite misure di rischio di carattere quantitativo basate sulla volatilità dei rendimenti dell'OICR.
e)	Grado di scostamento dal benchmark	La gestione attiva dell'OICR potrebbe comportare rilevanti scostamenti rispetto all'andamento del benchmark, investendo anche in strumenti finanziari non presenti nell'indice o presenti in proporzione diverse. Lo scostamento dal benchmark è un indicatore che qualifica il contributo delle scelte di gestione alla rischiosità complessiva dell'OICR rispetto alla fonte di rischio esogena derivante dall'evoluzione del benchmark. L'indicatore può assumere valori qualitativi crescenti in base alla seguente scala: contenuto, significativo, rilevante.

9. POLITICA DI INVESTIMENTO E RISCHI SPECIFICI DELL'OICR ECHIQUIER PATRIMOINE

f)	Categoria dell'OICR	Bilanciati obbligazionari.
g.1)	Principali tipologie di strumenti finanziari e valuta di denominazione	OICR azionario, obbligazionario corporate e monetario, denominati in euro.
g.2)	Aree geografiche/mercati di riferimento	Europa.
g.3)	Categorie di emittenti	Società private (Corporate con rating investment grade), ampia diversificazione settoriale.
g.4)	Specifici fattori di rischio ove rilevanti	Il valore della quota dell'OICR è soggetto alle oscillazioni causate da diversi fattori legati ai cambiamenti riguardanti le aziende presenti nel portafoglio, agli sviluppi delle cifre macroeconomiche, ai tassi di interesse. Non esistono specifici fattori di rischio.
g.5)	Operazioni in strumenti derivati	L'OICR interverrà sugli strumenti finanziari a termine ed investirà in strumenti derivati nel quadro di operazioni che mirino a ridurre l'esposizione del portafoglio al rischio azionario.
h)	Tecnica di gestione	La gestione dell'OICR è discrezionale. Una delle caratteristiche dell'OICR è il controllo assoluto della sua volatilità. Le posizioni assunte

		dall'OICR saranno generalmente accompagnate da ordini con limiti di prezzo al fine di minimizzare l'impatto delle evoluzioni di mercato contrarie alle strategie dell'OICR.
i)	Tecniche di gestione dei rischi	L'OICR utilizza tecniche di gestione dei rischi di portafoglio in relazione agli obiettivi e alla politica di investimento prefissata. Per la descrizione di tali tecniche si rinvia alla Sez. B), Parte III del Prospetto d'offerta.
j)	Destinazione dei proventi	Accumulazione.

10. GARANZIE DELL'INVESTIMENTO

La Società non offre alcuna garanzia di rimborso del capitale e/o di rendimento minimo dell'investimento finanziario, in caso di decesso e di riscatto e durante la vigenza del contratto.

L'Investitore-contraente assume il rischio connesso all'andamento negativo del valore delle quote di ciascun OICR collegato al contratto; pertanto, per effetto dei rischi finanziari dell'investimento, vi è la possibilità che l'Investitore-contraente ottenga, al momento del rimborso (per riscatto o per decesso dell'Assicurato), un ammontare inferiore al capitale investito.

11. PARAMETRO DI RIFERIMENTO (C.D. BENCHMARK)

Il parametro di riferimento (c.d. benchmark) coerente con i rischi connessi con la politica di investimento dell'OICR è EONIA Capitalise index. E' l'indice che rappresenta il tasso dei depositi interbancari a tempo capitalizzato a 7 giorni lordo. È disponibile con frequenza giornaliera.

Denominazione OICR	ETHNA – AKTIV E-T
--------------------	--------------------------

a)	Codice della proposta di investimento finanziario	BilanciatiObbligazionari03
b)	Codice ISIN al portatore dell'OICR	LU0431139764
c)	Denominazione del gestore dell'OICR	ETHENEA Independent Investors S.A.
	sede legale del gestore	9a, Rue Gabriel Lippmann, L-5365 Munsbach - Luxembourg
	la nazionalità del gestore	Lussemburghese
d)	Finalità	E' un OICR che offre preservazione e crescita del capitale

6. TIPOLOGIA DI GESTIONE DELL'OICR ETHNA – AKTIV E-T

a)	Tipologia e stile di gestione dell'OICR	a1) Tipologia di gestione		Flessibile
b)	Obiettivo della gestione	Essendo il fondo a gestione flessibile l'obiettivo della gestione è rappresentato dal Value at Risk (VaR). L'obiettivo del gestore è contenere il VaR entro il livello obiettivo in modo da ridurre – con un grado di confidenza molto elevato – la probabilità di perdita del fondo interno, nell'orizzonte temporale prefissato. Il livello del VaR obiettivo – fissato per questo OICR ad un max del 15% - costituisce un elemento indicativo, utile per il raffronto dei risultati ottenuti dal gestore, ma non rappresenta garanzia o protezione della perdita massima che il fondo interno può subire in seguito all'attività di gestione.		
c)	Valuta di denominazione	EUR (euro)		

7. ORIZZONTE TEMPORALE D'INVESTIMENTO CONSIGLIATO

In funzione delle caratteristiche dell'OICR ETHNA – AKTIV E-T, dei costi e delle penalità in caso di riscatto anticipato, l'orizzonte temporale di investimento consigliato all'Investitore-contraente risulta pari a 20 anni.

8. PROFILO DI RISCHIO DELL'OICR ETHNA – AKTIV E-T

d)	Grado di rischio	Il grado di rischio connesso all'investimento nell'OICR è medio. Il grado di rischio è un indicatore qualitativo della rischiosità complessiva dell'OICR. Può assumere valori in una scala crescente: basso, medio-basso, medio, medio-alto, alto, molto-alto. A ciascuna classe corrispondono apposite misure di rischio di carattere quantitativo basate sulla volatilità dei rendimenti dell'OICR.
----	------------------	--

9. POLITICA DI INVESTIMENTO E RISCHI SPECIFICI DELL'OICR ETHNA – AKTIV E-T

e)	Categoria dell'OICR	Bilanciati obbligazionari.
f.1)	Principali tipologie di strumenti finanziari e valuta di denominazione	L'OICR investe in obbligazioni, strumenti del mercato monetario e liquidità, con una esposizione azionaria significativa e solo in maniera residuale in Fondi d'investimento. Gli strumenti sono denominati principalmente in euro. Il patrimonio del Fondo può anche essere investito, in modo significativo in titoli e strumenti del mercato monetario di nuova emissione (IPO).
f.2)	Aree geografiche/mercati di riferimento	Principalmente Europa e Svizzera, in misura minore anche USA.
f.3)	Categorie di emittenti	Vengono considerate tutte le categorie.
f.4)	Specifici fattori di rischio ove rilevanti	L'OICR è rivolto agli investitori orientati alla crescita in virtù della composizione del patrimonio netto, il rischio complessivo e quindi le possibilità di guadagno sono elevati. I rischi possono riguardare in particolare le valute, la solvibilità e le quotazioni, nonché le variazioni dei tassi di mercato. L'OICR investe, secondo il principio della diversificazione del rischio, in diversi valori patrimoniali. La scelta dei valori in cui investire si basa principalmente sulle aspettative di performance dello strumento d'investimento. A questo proposito occorre ricordare che i titoli offrono l'opportunità di partecipare a plusvalenze e rendimenti ma che comportano anche il rischio di un'eventuale diminuzione dei corsi al di sotto del prezzo di acquisto.
f.5)	Operazioni in strumenti derivati	E' permesso l'utilizzo di strumenti derivati; tipicamente usati per copertura, ma occasionalmente anche ai fini d'investimento.
g)	Tecnica di gestione	Le decisioni d'investimento vengono prese indipendentemente da un team di gestione di portafoglio e sono basate sull'esperienza, le aspettative di mercato, ricerca e analisi. La tecnica di gestione utilizzata si basa su un approccio top down.
h)	Tecniche di gestione dei rischi	L'OICR utilizza tecniche di gestione dei rischi di portafoglio in relazione agli obiettivi e alla politica di investimento prefissata. Per la descrizione di tali tecniche si rinvia alla Sez. B), Parte III del Prospetto d'offerta.
i)	Destinazione dei proventi	Accumulazione.

10. GARANZIE DELL'INVESTIMENTO

La Società non offre alcuna garanzia di rimborso del capitale e/o di rendimento minimo dell'investimento finanziario, in caso di decesso e di riscatto e durante la vigenza del contratto.

L'Investitore-contraente assume il rischio connesso all'andamento negativo del valore delle quote di ciascun OICR collegato al contratto; pertanto, per effetto dei rischi finanziari dell'investimento, vi è la possibilità che l'Investitore-contraente ottenga, al momento del rimborso (per riscatto o per decesso dell'Assicurato), un ammontare inferiore al capitale investito.

11. PARAMETRO DI RIFERIMENTO (C.D. BENCHMARK)

Date le caratteristiche della tipologia gestionale adottata, il benchmark non costituisce un parametro significativo; l'obiettivo della gestione è rappresentato dal Var il cui valore di riferimento massimo è pari a 15%.

12. RAPPRESENTAZIONE SINTETICA DEI COSTI

La rappresentazione sintetica dei costi, di seguito riportata, relativa alla Combinazione BIM VITA **Bilanciati Obbligazionari 03**, si riferisce alla modalità di versamento del premio in unica soluzione di cui al punto 5.3., par. 5. della presente Sez. B).

La seguente tabella illustra l'incidenza dei costi sull'investimento finanziario riferita sia al momento della sottoscrizione sia all'orizzonte temporale d'investimento consigliato. Con riferimento al momento della sottoscrizione, il premio versato al netto dei costi delle coperture assicurative, dei rischi demografici e delle spese di emissione previste dal contratto, rappresenta il capitale nominale; quest'ultima grandezza al netto dei costi di caricamento e di altri costi iniziali rappresenta il Capitale Investito.

Combinazione BIM VITA Bilanciati Obbligazionari 03		Momento della sottoscrizione	Orizzonte temporale d'investimento consigliato (valori su base annua)
VOCI DI COSTO			
A	Costi di Caricamento	0,00%	0,00%
B	Spese di Gestione (*)		3,98%
C	Costi delle Garanzie e/o immunizzazione	0,00%	0,00%
D	Altri costi contestuali al versamento	0,00%	0,00%
E	Altri costi successivi al versamento		0,00%
F	Bonus, premi e riconoscimenti di quote	0,00%	0,00%
G	Costi delle Coperture Assicurative (**)		0,12%
H	Spese di emissione	0,00%	0,00%
COMPONENTI DELL'INVESTIMENTO FINANZIARIO			
I	Premio versato	100,00%	
L=I-(G+H)	Capitale Nominale	100,00%	
M=L- (A+C+D-F)	Capitale Investito	100,00%	

(*) Il dato esposto si ottiene sommando alle Spese di gestione di cui al successivo punto 18.1.3, Sez. C), al netto dei Costi delle coperture assicurative di cui al successivo punto 18.1.4, Sez. C) e degli eventuali rimborsi commissionali riconosciuti, gli Oneri di gestione più elevati, fra quelli riportati nella tabella del successivo par. 18.2, Sez. C) per ciascuno degli OICR che costituiscono la Combinazione BIM VITA Bilanciati Obbligazionari 03.

Il prelievo delle Spese di gestione di cui al successivo punto 18.1.3, Sez. C), avviene mediante riduzione del numero di quote assegnate al contratto.

(**) I costi delle coperture assicurative sono finanziati mediante prelievo dalle spese di gestione.

Avvertenza: La tabella dell'investimento finanziario rappresenta un'esemplificazione realizzata con riferimento ai soli costi la cui applicazione non è subordinata ad alcuna condizione. Per un'illustrazione completa di tutti i costi applicati si rinvia alla Sez. C)

B.1.1) INFORMAZIONI SULL'INVESTIMENTO FINANZIARIO – Proposta di investimento finanziario denominata: Convertibili 02

Denominazione OICR	EDMOND DE ROTHSCHILD EUROPE CONVERTIBLES "A" ACC
--------------------	---

a)	Codice della proposta di investimento	Convertibili02
----	---------------------------------------	----------------

	finanziario	
b)	Codice ISIN al portatore dell'OICR	FR0010204552
c)	Denominazione del gestore dell'OICR	Edmond de Rothschild Asset Management
	sede legale del gestore	47 rue du Faubourg Saint-Honoré – 75401 PARIS CEDEX 08
	la nazionalità del gestore	Francese
d)	Finalità	Mira ad ottenere la crescita del capitale nel lungo periodo

6. TIPOLOGIA DI GESTIONE DELL'OICR

a)	Tipologia e stile di gestione dell'OICR			
		a1)	Tipologia di gestione	A benchmark
		a2)	Stile di gestione	Attivo
b)	Obiettivo della gestione	Data la tipologia o lo stile adottati, la gestione si propone di sovraperformare il parametro di riferimento (c.d. benchmark). Parametro di riferimento (c.d. benchmark) cui è legata la politica di investimento dell'OICR: EXANE EURO CONVERTIBLE INDEX		
c)	Valuta di denominazione	Euro (euro)		

7. ORIZZONTE TEMPORALE D'INVESTIMENTO CONSIGLIATO

In funzione delle caratteristiche dell'OICR EDMOND DE ROTHSCHILD EUROPE CONVERTIBLES "A" ACC dei costi e delle penalità in caso di riscatto anticipato, l'orizzonte temporale di investimento consigliato all'Investitore-contraente risulta pari a 20 anni.

8. PROFILO DI RISCHIO DELL'OICR EDMOND DE ROTHSCHILD EUROPE CONVERTIBLES "A" ACC

d)	Grado di rischio	Il grado di rischio connesso all'investimento nell'OICR è medio-alto. Il grado di rischio è un indicatore qualitativo della rischiosità complessiva dell'OICR. Può assumere valori in una scala crescente: basso, medio-basso, medio, medio-alto, alto, molto-alto. A ciascuna classe corrispondono apposite misure di rischio di carattere quantitativo basate sulla volatilità dei rendimenti dell'OICR.
e)	Grado di scostamento dal <i>benchmark</i>	La gestione attiva dell'OICR potrebbe comportare contenuti scostamenti rispetto all'andamento del benchmark, investendo anche in strumenti finanziari non presenti nell'indice o presenti in proporzione diverse. Lo scostamento dal benchmark è un indicatore che qualifica il contributo delle scelte di gestione alla rischiosità complessiva dell'OICR rispetto alla fonte di rischio esogena derivante dall'evoluzione del benchmark. L'indicatore può assumere valori qualitativi crescenti in base alla seguente scala: contenuto, significativo, rilevante.

9. POLITICA DI INVESTIMENTO E RISCHI SPECIFICI DELL'OICR EDMOND DE ROTHSCHILD EUROPE CONVERTIBLES "A" ACC

f)	Categoria dell'OICR	Convertibili.
g.1)	Principali tipologie di strumenti finanziari e valuta di denominazione	Obbligazioni convertibili.
g.2)	Aree geografiche/mercati di riferimento	Europa.
g.3)	Categorie di emittenti	Emittenti Corporate.
g.4)	Specifici fattori di rischio ove rilevanti	Rischio azioni (dovuto al delta del convertibile) e rischio di cambio (obbligo di coprire almeno l'80% del portafoglio).
g.5)	Operazioni in strumenti derivati	È prevista la possibilità di impiegare strumenti derivati – nei limiti previsti dalla normativa vigente – coerentemente con il profilo di rischio dell'OICR interno ed esclusivamente ai fini di copertura degli investimenti effettuati. Autorizzate con finalità di copertura, attualmente non in portafoglio.

h)	Tecnica di gestione	Selezione bottom-up di emissioni convertibili investment grade. Rischio di cambio coperto.
i)	Tecniche di gestione dei rischi	L'OICR utilizza tecniche di gestione dei rischi di portafoglio in relazione agli obiettivi e alla politica di investimento prefissata.
j)	Destinazione dei proventi	Accumulazione.

10. GARANZIE DELL'INVESTIMENTO

La Società non offre alcuna garanzia di rimborso del capitale e/o di rendimento minimo dell'investimento finanziario, in caso di decesso e di riscatto e durante la vigenza del contratto.

L'Investitore-contraente assume il rischio connesso all'andamento negativo del valore delle quote di ciascun OICR collegato al contratto; pertanto, per effetto dei rischi finanziari dell'investimento, vi è la possibilità che l'Investitore-contraente ottenga, al momento del rimborso (per riscatto o per decesso dell'Assicurato), un ammontare inferiore al capitale investito.

11. PARAMETRO DI RIFERIMENTO (C.D. BENCHMARK)

Parametro di riferimento (c.d. benchmark) cui è legata la politica di investimento dell'OICR: EXANE EURO CONVERTIBLE INDEX

L'indice è rappresentativo della composizione e della liquidità del mercato delle obbligazioni convertibili in azioni della zona euro. Questo indice viene pubblicato da Exane ed è disponibile su www.exane.com.

Denominazione OICR		LO FUNDS CONVERTIBLE BOND "I"
a)	Codice della proposta di investimento finanziario	Convertibili02
b)	Codice ISIN al portatore dell'OICR	LU0209988657
c)	Denominazione del gestore dell'OICR	Lombard Odier Darier Hentsch (Jersey) Limited
	sede legale del gestore	P.O. Box 641, No. Seaton Place, St Herlier, Jersey JE 4 8YJ, Channel Island
	la nazionalità del gestore	Statunitense
d)	Finalità	Obiettivo di performance asimmetrico, che trae vantaggio dai rialzi dei mercati borsistici beneficiando nel contempo della protezione al ribasso di una struttura obbligazionaria. Gli Investimenti chiave sono incentrati su obbligazioni convertibili equilibrate di emittenti internazionali.

6. TIPOLOGIA DI GESTIONE DELL'OICR

a)	Tipologia e stile di gestione dell'OICR	a1)	Tipologia di gestione	A benchmark
		a2)	Stile di gestione	Attivo
		b)		
c)	Valuta di denominazione	EUR (euro)		

7. ORIZZONTE TEMPORALE D'INVESTIMENTO CONSIGLIATO

In funzione delle caratteristiche dell'OICR LO FUNDS CONVERTIBLE BOND "I", dei costi e delle penalità in caso di riscatto anticipato, l'orizzonte temporale di investimento consigliato all'Investitore-contraente risulta pari a 20 anni.

8. PROFILO DI RISCHIO DELL'OICR LO FUNDS CONVERTIBLE BOND "I"

d)	Grado di rischio	Il grado di rischio connesso all'investimento nell'OICR è medio. Il grado di rischio è un indicatore qualitativo della rischiosità complessiva dell'OICR. Può assumere valori in una scala crescente: basso, medio-basso, medio, medio-alto, alto, molto-alto. A ciascuna classe corrispondono apposite misure di rischio di carattere quantitativo basate sulla volatilità dei rendimenti dell'OICR.
e)	Grado di scostamento dal benchmark	La gestione attiva dell'OICR potrebbe comportare contenuti scostamenti rispetto all'andamento del benchmark, investendo anche in strumenti finanziari non presenti nell'indice o presenti in proporzione diverse. Lo scostamento dal benchmark è un indicatore che qualifica il contributo delle scelte di gestione alla rischiosità complessiva dell'OICR rispetto alla fonte di rischio esogena derivante dall'evoluzione del benchmark. L'indicatore può assumere valori qualitativi crescenti in base alla seguente scala: contenuto, significativo, rilevante.

9. POLITICA DI INVESTIMENTO E RISCHI SPECIFICI DELL'OICR LO FUNDS CONVERTIBLE BOND "I"

f)	Categoria dell'OICR	Convertibili.
g.1)	Principali tipologie di strumenti finanziari e valuta di denominazione	L'OICR investe gli attivi principalmente in obbligazioni convertibili in titoli e in strumenti correlati come warrant e azioni convertibili privilegiate, denominati in varie valute, nonché in obbligazioni convertibili sintetiche (acquisto individuale di obbligazioni e opzioni o di obbligazioni convertibili e opzioni) e strumenti finanziari derivati su obbligazioni convertibili. Prevalentemente gli attivi dell'OICR possono essere investiti in altri valori mobiliari e/o in disponibilità liquide ed equivalenti. L'OICR può detenere i propri attivi netti direttamente in azioni solo residualmente. Il valore di mercato della parte opzionale delle obbligazioni convertibili sintetiche verrà preso in considerazione ai fini della politica d'investimento. Il Gestore può investire gli attivi dell'OICR in titoli o emittenti con un merito di credito pari a B o superiore, assegnato dalle agenzie di rating o che sono ritenuti di qualità equivalente dal Gestore. Il Gestore selezionerà a propria discrezione gli strumenti, i mercati (compresi i mercati emergenti) e le valute. La valuta di riferimento è l'EUR.
g.2)	Aree geografiche/mercati di riferimento	Non rilevanti.
g.3)	Categorie di emittenti	Il gestore è autorizzato ad investire gli attivi dell'OICR in titoli o emittenti con un merito di credito pari a B o superiore assegnato dalle agenzie di rating.
g.4)	Specifici fattori di rischio ove rilevanti	Rischio azionario, rischio tasso di interesse, rischio valutario, rischio di credito.
g.5)	Operazioni in strumenti derivati	Il Gestore è autorizzato a utilizzare strumenti finanziari derivati non solo allo scopo di coprire i rischi o ai fini di un'efficiente gestione del portafoglio, ma anche nell'ambito della strategia d'investimento, sempre nel rispetto dei limiti fissati dalla normativa vigente.
h)	Tecnica di gestione	Gli investimenti chiave dell'OICR consistono principalmente in obbligazioni convertibili equilibrate, che rappresentano un'interessante combinazione di sensibilità azionaria e costante protezione in caso di svolta negativa. Nell'effettuare la loro selezione, i gestori dell'OICR attribuiscono pari importanza sia a criteri tecnici quali delta, premio, volatilità implicita, ecc., sia alla scelta dell'azione sottostante. L'universo d'investimento dell'OICR comprende i mercati finanziari in cui le obbligazioni convertibili hanno un'importanza significativa (ossia Stati Uniti, Europa, Giappone e Asia-Pacifico). Esso rappresenta circa 2300 titoli convertibili. La prima fase del processo di selezione tiene conto degli scenari macroeconomici di LO a livello di allocazioni geografiche e settoriali, strategie valutarie e di duration. È poi effettuata una selezione sulle obbligazioni convertibili rimanenti incentrata su esposizione azionaria, qualità creditizia (rating minimo B), liquidità e criteri tecnici. Parallelamente, un'altra selezione incentrata unicamente su criteri

		tecniche viene applicata all'universo complessivo. Dalla combinazione di entrambe queste selezioni emerge un insieme di obbligazioni convertibili allettanti. Il peso dei titoli selezionati nel portafoglio riflette opportunità d'investimento che presentano il potenziale azionario e le caratteristiche tecniche più interessanti.
i)	Tecniche di gestione dei rischi	L'OICR utilizza tecniche di gestione dei rischi di portafoglio in relazione agli obiettivi e alla politica di investimento prefissata. Per la descrizione di tali tecniche si rinvia alla Sez.B), Parte III del Prospetto d'offerta.
j)	Destinazione dei proventi	Accumulazione.

10. GARANZIE DELL'INVESTIMENTO

La Società non offre alcuna garanzia di rimborso del capitale e/o di rendimento minimo dell'investimento finanziario, in caso di decesso e di riscatto e durante la vigenza del contratto.

L'Investitore-contraente assume il rischio connesso all'andamento negativo del valore delle quote di ciascun OICR collegato al contratto; pertanto, per effetto dei rischi finanziari dell'investimento, vi è la possibilità che l'Investitore-contraente ottenga, al momento del rimborso (per riscatto o per decesso dell'Assicurato), un ammontare inferiore al capitale investito.

11. PARAMETRO DI RIFERIMENTO (C.D. BENCHMARK)

Parametro di riferimento (c.d. benchmark) cui è legata la politica di investimento dell'OICR: UBS Global Conv. Comp. Hedge EUR. L'indice contiene un'alta percentuale del mercato globale delle obbligazioni convertibili.

L'indice è composto da:

- 2/3 Global focus hedged in EUR
- 1/3 Global focus investment grade, hedged in EUR

MACE (una sussidiaria di UBS) calcola il benchmark.

Denominazione OICR		SCHRODER-ASIAN CONVERTIBLE BOND-C EUR AH
a)	Codice della proposta di investimento finanziario	Convertibili02
b)	Codice ISIN al portatore dell'OICR	LU0352097272
c)	Denominazione del gestore dell'OICR	Schroder Investment Management (Luxembourg) S.A.
	sede legale del gestore	5, rue Höhenhof, L-1736 Senningerberg, Granducato di Lussemburgo.
	la nazionalità del gestore	Lussemburgo
	Gruppo di appartenenza del gestore	Schroders Plc
d)	Denominazione dell'eventuale soggetto cui è stata delegata la gestione dell'OICR	Fisch Asset Management AG, Nazionalità:
	sede legale dell'eventuale soggetto cui è stata delegata la gestione	Bellerive 241, Postfach CH-8034 Zurigo.
	nazionalità dell'eventuale soggetto cui è stata delegata la gestione	Svizzera
e)	Finalità	Conseguire un rendimento sotto forma di crescita del valore del capitale, principalmente attraverso l'investimento in un portafoglio di titoli convertibili e altri valori mobiliari analoghi, quali titoli privilegiati convertibili, obbligazioni scambiabili o medium term notes scambiabili di emittenti societari asiatici (Giappone escluso). Il portafoglio potrà altresì assumere un'esposizione limitata a titoli a tasso fisso e variabile, azioni e notes collegate ad azioni.

6. TIPOLOGIA DI GESTIONE DELL'OICR

a)	Tipologia e stile di gestione	
----	-------------------------------	--

	dell'OICR		a1) Tipologia di gestione	A benchmark
			a2) Stile di gestione	Attivo
b)	Obiettivo della gestione	<p>Data la tipologia o lo stile adottati, la gestione si propone di sovraperformare il parametro di riferimento (c.d. benchmark).</p> <p>Parametro di riferimento (c.d. benchmark) cui è legata la politica di investimento dell'OICR: UBS Asia ex Japan Convertible Bond EUR Hedged.</p>		
c)	Valuta di denominazione	EUR (euro)		

7. ORIZZONTE TEMPORALE D'INVESTIMENTO CONSIGLIATO

In funzione delle caratteristiche dell'OICR SCHRODER-ASIAN CONVERTIBLE BOND-C EUR AH, dei costi e delle penalità in caso di riscatto anticipato, l'orizzonte temporale di investimento consigliato all'Investitore-contraente risulta pari a 20 anni.

8. PROFILO DI RISCHIO DELL'OICR SCHRODER-ASIAN CONVERTIBLE BOND-C EUR AH

d)	Grado di rischio	<p>Il grado di rischio connesso all'investimento nell'OICR è medio-alto.</p> <p>Il grado di rischio è un indicatore qualitativo della rischiosità complessiva dell'OICR. Può assumere valori in una scala crescente: basso, medio-basso, medio, medio-alto, alto, molto-alto. A ciascuna classe corrispondono apposite misure di rischio di carattere quantitativo basate sulla volatilità dei rendimenti dell'OICR.</p>
e)	Grado di scostamento dal benchmark	<p>La gestione attiva dell'OICR potrebbe comportare contenuti scostamenti rispetto all'andamento del benchmark, investendo anche in strumenti finanziari non presenti nell'indice o presenti in proporzione diverse.</p> <p>Lo scostamento dal benchmark è un indicatore che qualifica il contributo delle scelte di gestione alla rischiosità complessiva dell'OICR rispetto alla fonte di rischio esogena derivante dall'evoluzione del benchmark. L'indicatore può assumere valori qualitativi crescenti in base alla seguente scala: contenuto, significativo, rilevante.</p>

9. POLITICA DI INVESTIMENTO E RISCHI SPECIFICI DELL'OICR SCHRODER-ASIAN CONVERTIBLE BOND-C EUR AH

f)	Categoria dell'OICR	Convertibili.
g.1)	Principali tipologie di strumenti finanziari e valuta di denominazione	<p>Il portafoglio può essere investito in obbligazioni a tasso fisso o variabile e in azioni e equity linked notes.</p> <p>La valuta di denominazione è l'Euro.</p>
g.2)	Aree geografiche/mercati di riferimento	Globale.
g.3)	Categorie di emittenti	Corporate.
g.4)	Specifici fattori di rischio ove rilevanti	Non rilevanti.
g.5)	Operazioni in strumenti derivati	Il fondo può fare uso di strumenti finanziari derivati con lo scopo di ridurre il rischio di investimento.
h)	Tecnica di gestione	<p>Lavorando in partnership Schrodgers e Fisch hanno stabilito un approccio integrato e complementare agli investimenti convertibili.</p> <p>Analisi top-down: Il Comitato di asset allocation Fisch utilizza dati economici fondamentali per stabilire una view top-down del ciclo di mercato. Questi input formano la base degli incontri mensili di allocazione.</p> <p>Analisi bottom-up: Le risorse di Schrodgers per la ricerca e la presenza nei mercati dei capitali in tutto il mondo facilita l'analisi qualitativa della gestione e strategia aziendale, che costituiscono una importante parte del merito e della ricerca di processo equity. La costruzione del portafoglio è progettata per identificare legami con le combinazioni ottimali di specifiche caratteristiche, quali la volatilità implicita, yield to maturity, convessità e delta.</p>

		Analisi Bottom-up : Analisi qualitativa sia del rating e sia del team di gestione.
i)	Tecniche di gestione dei rischi	Vengono utilizzati sistemi di controllo di rischio in concomitanza con la società partner Fisch Asset Management. Per la descrizione di tali tecniche si rinvia alla Parte III, Sez. B) del Prospetto d'offerta.
j)	Destinazione dei proventi	Accumulazione.

10. GARANZIE DELL'INVESTIMENTO

La Società non offre alcuna garanzia di rimborso del capitale e/o di rendimento minimo dell'investimento finanziario, in caso di decesso e di riscatto e durante la vigenza del contratto.

L'Investitore-contraente assume il rischio connesso all'andamento negativo del valore delle quote di ciascun OICR collegato al contratto; pertanto, per effetto dei rischi finanziari dell'investimento, vi è la possibilità che l'Investitore-contraente ottenga, al momento del rimborso (per riscatto o per decesso dell'Assicurato), un ammontare inferiore al capitale investito.

11. PARAMETRO DI RIFERIMENTO (C.D. BENCHMARK)

Parametro di riferimento (c.d. benchmark) cui è legata la politica di investimento dell'OICR: UBS Asia ex-Japan Convertible. L'indice rappresenta la classe asiatica degli asset convertibili. Si rivolge alle maggiori emissioni convertibili, è equilibrato tra le regioni ed è limitato nel numero di componenti per garantire ampiezza e gestibilità. Bloomberg Ticker: UCBIFX11 Index.

12. RAPPRESENTAZIONE SINTETICA DEI COSTI

La rappresentazione sintetica dei costi, di seguito riportata, relativa alla Combinazione BIM VITA **Convertibili 02**, si riferisce alla modalità di versamento del premio in unica soluzione di cui al punto 5.3., par. 5. della presente Sez. B).

La seguente tabella illustra l'incidenza dei costi sull'investimento finanziario riferita sia al momento della sottoscrizione sia all'orizzonte temporale d'investimento consigliato. Con riferimento al momento della sottoscrizione, il premio versato al netto dei costi delle coperture assicurative, dei rischi demografici e delle spese di emissione previste dal contratto, rappresenta il capitale nominale; quest'ultima grandezza al netto dei costi di caricamento e di altri costi iniziali rappresenta il Capitale Investito.

Combinazione BIM VITA Convertibili 02		Momento della sottoscrizione	Orizzonte temporale d'investimento consigliato (valori su base annua)
VOCI DI COSTO			
A	Costi di Caricamento	0,00%	0,00%
B	Spese di Gestione (*)		3,68%
C	Costi delle Garanzie e/o immunizzazione	0,00%	0,00%
D	Altri costi contestuali al versamento	0,00%	0,00%
E	Altri costi successivi al versamento		0,00%
F	Bonus, premi e riconoscimenti di quote	0,00%	0,00%
G	Costi delle Coperture Assicurative (**)		0,12%
H	Spese di emissione	0,00%	0,00%
COMPONENTI DELL'INVESTIMENTO FINANZIARIO			
I	Premio versato	100,00%	
L=I-(G+H)	Capitale Nominale	100,00%	
M=L-	Capitale Investito	100,00%	

(A+C+D-F)			
-----------	--	--	--

(*) Il dato esposto si ottiene sommando alle Spese di gestione di cui al successivo punto 18.1.3, Sez. C), al netto dei Costi delle coperture assicurative di cui al successivo punto 18.1.4, Sez. C) e degli eventuali rimborsi commissionali riconosciuti, gli Oneri di gestione più elevati, fra quelli riportati nella tabella del successivo par. 18.2, Sez.C) per ciascuno degli OICR che costituiscono la Combinazione BIM VITA Convertibili 02.

Il prelievo delle Spese di gestione di cui al successivo punto 18.1.3, Sez. C), avviene mediante riduzione del numero di quote assegnate al contratto.

(**) I costi delle coperture assicurative sono finanziati mediante prelievo dalle spese di gestione.

Avvertenza: La tabella dell'investimento finanziario rappresenta un'esemplificazione realizzata con riferimento ai soli costi la cui applicazione non è subordinata ad alcuna condizione. Per un'illustrazione completa di tutti i costi applicati si rinvia alla Sez. C).

B.1.1) INFORMAZIONI SULL'INVESTIMENTO FINANZIARIO – Proposta di investimento finanziario denominata: Decorrelati 02

Denominazione OICR		ELAN FRANCE BEAR
a)	Codice della proposta di investimento finanziario	Decorrelati02
b)	Codice ISIN al portatore dell'OICR	FR0000400434
c)	Denominazione del gestore dell'OICR	Rothschild & Cie Gestion
	sede legale del gestore	29, avenue de Messine Paris 75008 Francia
	la nazionalità del gestore	Francese
	Gruppo di appartenenza del gestore	Gruppo Rothschild & Cie Banque
e)	Finalità	La finalità della gestione consiste nell'ottenere un rendimento attraverso una gestione che evolve inversamente rispetto al Cac 40 Short GR Index

6. TIPOLOGIA DI GESTIONE DELL'OICR

a)	Tipologia e stile di gestione dell'OICR	a1)	Tipologia di gestione	A benchmark
		a2)	Stile di gestione	Passivo
b)	Obiettivo della gestione	L'obiettivo di gestione dell'OICR è evolvere all'inverso sulle variazioni del CAC 40 Short GR Index. Parametro di riferimento (c.d. benchmark) cui è legata la politica di investimento dell'OICR: CAC 40 Short GR Index		
c)	Qualifica	Indicizzato		
d)	Valuta di denominazione	EUR (euro)		

7. ORIZZONTE TEMPORALE D'INVESTIMENTO CONSIGLIATO

In funzione delle caratteristiche dell'OICR ELAN FRANCE BEAR, dei costi e delle penalità in caso di riscatto anticipato, l'orizzonte temporale di investimento consigliato all'Investitore-contraente risulta pari a 20 anni.

8. PROFILO DI RISCHIO DELL'OICR ELAN FRANCE BEAR

d)	Grado di rischio	Il grado di rischio connesso all'investimento nell'OICR è alto. Il grado di rischio è un indicatore qualitativo della rischiosità complessiva
----	------------------	--

		dell'OICR. Può assumere valori in una scala crescente: basso, medio-basso, medio, medio-alto, alto, molto-alto. A ciascuna classe corrispondono apposite misure di rischio di carattere quantitativo basate sulla volatilità dei rendimenti dell'OICR.
e)	Grado di scostamento dal benchmark	<p>La gestione attiva dell'OICR potrebbe comportare contenuti scostamenti rispetto all'andamento del benchmark, investendo anche in strumenti finanziari non presenti nell'indice o presenti in proporzione diverse.</p> <p>Lo scostamento dal benchmark è un indicatore che qualifica il contributo delle scelte di gestione alla rischiosità complessiva dell'OICR rispetto alla fonte di rischio esogena derivante dall'evoluzione del benchmark. L'indicatore può assumere valori qualitativi crescenti in base alla seguente scala: contenuto, significativo, rilevante.</p>

9. POLITICA DI INVESTIMENTO E RISCHI SPECIFICI DELL'OICR ELAN FRANCE BEAR

La politica di investimento dell'OICR consiste nella costruzione di un portafoglio finalizzato alla riproduzione, anche sintetica ovvero modificata attraverso l'utilizzo di derivati, di un indice finanziario o di un paniere di titoli.

Elan France Bear è un OICVM feeder dell'OICVM R Sérénité PEA. Elan France Bear è investito al 100% nell'OICRR Sérénité PEA.

L'OICR ha l'obiettivo, attraverso l'utilizzo di strumenti finanziari derivati, di avere andamento paragonabile a quello dell'indice Cac 40 short.

10. GARANZIE DELL'INVESTIMENTO

La Società non offre alcuna garanzia di rimborso del capitale e/o di rendimento minimo dell'investimento finanziario, in caso di decesso e di riscatto e durante la vigenza del contratto.

L'Investitore-contraente assume il rischio connesso all'andamento negativo del valore delle quote di ciascun OICR collegato al contratto; pertanto, per effetto dei rischi finanziari dell'investimento, vi è la possibilità che l'Investitore-contraente ottenga, al momento del rimborso (per riscatto o per decesso dell'Assicurato), un ammontare inferiore al capitale investito.

11. PARAMETRO DI RIFERIMENTO (C.D. BENCHMARK)

Il parametro di riferimento cui è legata la politica di investimento dell'OICR è l'indice CAC 40 Short GR Index.

L'indice riproduce le performance di una strategia che combina un'esposizione negativa all'Indice CAC 40 Short GR con un'esposizione agli strumenti del mercato monetario privi di rischio.

Perciò, l'indice CAC 40 Short GR replica una strategia che rende, su base giornaliera, la performance inversa dell'indice CAC 40 Ticker Bloomberg: CACSH .

12. RAPPRESENTAZIONE SINTETICA DEI COSTI

La rappresentazione sintetica dei costi, di seguito riportata, relativa alla Combinazione BIM VITA **Decorrelati 02**, si riferisce alla modalità di versamento del premio in unica soluzione di cui al punto 5.3., par. 5. della presente Sez. B).

La seguente tabella illustra l'incidenza dei costi sull'investimento finanziario riferita sia al momento della sottoscrizione sia all'orizzonte temporale d'investimento consigliato. Con riferimento al momento della sottoscrizione, il premio versato al netto dei costi delle coperture assicurative, dei rischi demografici e delle spese di emissione previste dal contratto, rappresenta il capitale nominale; quest'ultima grandezza al netto dei costi di caricamento e di altri costi iniziali rappresenta il Capitale Investito.

Combinazione BIM VITA Decorrelati 02		Momento della sottoscrizione	Orizzonte temporale d'investimento consigliato (valori su base annua)
VOCI DI COSTO			
A	Costi di Caricamento	0,00%	0,00%
B	Spese di Gestione (*)		2,73%

C	Costi delle Garanzie e/o immunizzazione	0,00%	0,00%
D	Altri costi contestuali al versamento	0,00%	0,00%
E	Altri costi successivi al versamento		0,00%
F	Bonus, premi e riconoscimenti di quote	0,00%	0,00%
G	Costi delle Coperture Assicurative (**)		0,12%
H	Spese di emissione	0,00%	0,00%
COMPONENTI DELL'INVESTIMENTO FINANZIARIO			
I	Premio versato	100,00%	
L=I-(G+H)	Capitale Nominale	100,00%	
M=L-(A+C+D-F)	Capitale Investito	100,00%	

(*) Il dato esposto si ottiene sommando alle Spese di gestione di cui al successivo punto 18.1.3, Sez. C), al netto dei Costi delle coperture assicurative di cui al successivo punto 18.1.4, Sez. C) e degli eventuali rimborsi commissionali riconosciuti, gli Oneri di gestione più elevati, fra quelli riportati nella tabella del successivo par. 18.2, Sez.C) per ciascuno degli OICR che costituiscono la Combinazione BIM VITA Decorrelati 02.

Il prelievo delle Spese di gestione di cui al successivo punto 18.1.3, Sez. C), avviene mediante riduzione del numero di quote assegnate al contratto.

(**) I costi delle coperture assicurative sono finanziati mediante prelievo dalle spese di gestione.

Avvertenza: La tabella dell'investimento finanziario rappresenta un'esemplificazione realizzata con riferimento ai soli costi la cui applicazione non è subordinata ad alcuna condizione. Per un'illustrazione completa di tutti i costi applicati si rinvia alla Sez. C).

B.1.1) INFORMAZIONI SULL'INVESTIMENTO FINANZIARIO – Proposta di investimento finanziario denominata: Flessibili 08

Denominazione OICR		LO FUNDS TACTICAL ALPHA (EUR) I
a)	Codice della proposta di investimento finanziario	Flessibili08
b)	Codice ISIN al portatore dell'OICR	LU0428698210
c)	Denominazione del gestore dell'OICR	Lombard Odier Darier Hentsch (Jersey) Limited
	sede legale del gestore	P.O. Box 641, No. Seaton Place, St Herlier, Jersey JE 4 8YJ, Channel Island
	la nazionalità del gestore	Statunitense
d)	Denominazione dell'eventuale soggetto cui è stata delegata la gestione dell'OICR	Lombard Odier Darier Hentsch & Cie
	sede legale dell'eventuale soggetto cui è stata delegata la gestione	11, rue de la Corraterie, 1204 Geneva,
	nazionalità dell'eventuale soggetto cui è stata delegata la gestione	Svizzera
e)	Finalità	L'OICR impiega strategie di copertura tattiche assumendo posizioni lunghe e corte su varie classi di attivi. L'accento è posto sull'analisi dei cicli economici. L'OICR mira a generare un rendimento assoluto annuo del 6% superiore all'EONIA (al netto delle commissioni) con una volatilità

	del 15-17%. Un budget di rischio globale è ripartito su tre sottoportafogli corrispondenti a tre orizzonti d'investimento distinti
--	--

6. TIPOLOGIA DI GESTIONE DELL'OICR

a)	Tipologia e stile di gestione dell'OICR	<table border="1"> <tr> <td>a1)</td> <td>Tipologia di gestione</td> <td>A benchmark</td> </tr> <tr> <td>a2)</td> <td>Stile di gestione</td> <td>Attivo</td> </tr> </table>	a1)	Tipologia di gestione	A benchmark	a2)	Stile di gestione	Attivo
a1)	Tipologia di gestione	A benchmark						
a2)	Stile di gestione	Attivo						
b)	Obiettivo della gestione	Data la tipologia o lo stile adottati, la gestione si propone di sovraperformare il parametro di riferimento (c.d. benchmark) Parametro di riferimento (c.d. benchmark) cui è legata la politica di investimento dell'OICR: EONIA						
c)	Valuta di denominazione	EUR (Euro)						

7. ORIZZONTE TEMPORALE D'INVESTIMENTO CONSIGLIATO

In funzione delle caratteristiche dell'OICR LO FUNDS TACTICAL ALPHA (EUR) I, dei costi e delle penalità in caso di riscatto anticipato, l'orizzonte temporale di investimento consigliato all'Investitore-contraente risulta pari a 20 anni.

8. PROFILO DI RISCHIO DELL'OICR LO FUNDS TACTICAL ALPHA (EUR) I

d)	Grado di rischio	Il grado di rischio connesso all'investimento nell'OICR è medio. Il grado di rischio è un indicatore qualitativo della rischiosità complessiva del fondo. Può assumere valori in una scala crescente: basso, medio-basso, medio, medio-alto, alto, molto-alto. A ciascuna classe corrispondono apposite misure di rischio di carattere quantitativo basate sulla volatilità dei rendimenti del fondo.
e)	Grado di scostamento dal <i>benchmark</i>	La gestione attiva dell'OICR potrebbe comportare rilevanti scostamenti rispetto all'andamento del benchmark, investendo anche in strumenti finanziari non presenti nell'indice o presenti in proporzione diverse. Lo scostamento dal benchmark è un indicatore che qualifica il contributo delle scelte di gestione alla rischiosità complessiva dell'OICR rispetto alla fonte di rischio esogena derivante dall'evoluzione del benchmark. L'indicatore può assumere valori qualitativi crescenti in base alla seguente scala: contenuto, significativo, rilevante.

9. POLITICA DI INVESTIMENTO E RISCHI SPECIFICI DELL'OICR LO FUNDS TACTICAL ALPHA (EUR) I

f)	Categoria dell'OICR	Flessibili.
g.1)	Principali tipologie di strumenti finanziari e valuta di denominazione	L'OICR può investire in depositi bancari denominati in euro e/o in strumenti di mercato monetario e assume posizioni lunghe e corte in strumenti finanziari derivati su tassi d'interessi, titoli azionari, indici su valute e/o su indici su commodities.
g.2)	Aree geografiche/mercati di riferimento	L'OICR non fa riferimento a specifiche aree geografiche / mercati di riferimento.
g.3)	Categorie di emittenti	L'investment manager ha piena discrezionalità nella scelta degli strumenti finanziari sottostanti.
g.4)	Specifici fattori di rischio ove rilevanti	L'investment manager ha piena discrezionalità nella scelta degli strumenti finanziari sottostanti.
g.5)	Operazioni in strumenti derivati	L'utilizzo di strumenti finanziari derivati nell'ambito della strategia d'investimento potrebbe comportare un effetto leva più elevato e aumentare l'esposizione complessiva al rischio dell'OICR nonché la volatilità del suo valore netto d'inventario. Le categorie di strumenti finanziari derivati e le loro attività sottostanti saranno definite in maniera discrezionale dal Gestore. In caso di posizioni corte in strumenti finanziari derivati, la sensibilità dell'OICR al rischio di tasso può essere negativa.
h)	Tecnica di gestione	Il portafoglio core è composto da liquidità e strumenti del mercato monetario. Il portafoglio di copertura, composto da derivati finanziari quotati

		estremamente liquidi [principalmente futures e contratti d'opzione] su varie classi di attivi [tassi d'interesse, azioni, valute e materie prime], è gestito tramite un processo di valutazione sistematico interno applicato su tre orizzonti temporali. Il portafoglio a lungo termine [orizzonte temporale da 1 a 18 mesi] è il risultato di un processo sistematico basato sull'analisi delle valutazioni e della volatilità. Vengono applicate strategie direzionali long only. Il portafoglio a medio termine [orizzonte temporale da 1 a 6 mesi] è basato su un processo discrezionale con idee ad alta convinzione, che si concentra in particolare sull'evoluzione del ciclo economico, monetario e di mercato. Vengono applicate strategie direzionali e di valore relativo che implicano posizioni sia long e short che long-short. Il portafoglio a breve termine [orizzonte temporale da 1 giorno a 1 settimana] è basato esclusivamente sull'analisi tecnica. Vengono implementate solo strategie direzionali che implicano posizioni long o short.
i)	Tecniche di gestione dei rischi	L'OICR utilizza tecniche di gestione dei rischi di portafoglio in relazione agli obiettivi e alla politica di investimento prefissata. Per la descrizione di tali tecniche si rinvia alla Parte III, Sez. B) del Prospetto d'offerta.
j)	Destinazione dei proventi	Accumulazione.

10. GARANZIE DELL'INVESTIMENTO

La Società non offre alcuna garanzia di rimborso di capitale e/o di rendimento minimo dell'investimento finanziario, in caso di decesso e di riscatto e durante la vigenza del contratto.

L'Investitore-contraente assume il rischio connesso all'andamento negativo del valore delle quote di ciascun OICR collegato al contratto; pertanto, per effetto dei rischi finanziari dell'investimento, vi è la possibilità che l'Investitore-contraente ottenga, al momento del rimborso (per riscatto o per decesso dell'Assicurato), un ammontare inferiore al capitale investito.

11. PARAMETRO DI RIFERIMENTO (C.D. BENCHMARK)

Il Parametro di riferimento (c.d. benchmark) cui è legata la politica di investimento dell'OICR: EONIA. L'Euro OverNight Index Average (in acronimo EONIA), rappresenta la media ponderata dei tassi overnight applicati su tutte le operazioni di finanziamento non garantite, concluse sul mercato interbancario dalle principali banche europee ed è prezzato da due giorni fino a due anni.

Denominazione OICR	CAPITAL AT WORK UMBRELLA FUND INFLATION AT WORK
--------------------	--

a)	Codice della proposta di investimento finanziario	Flessibili08
b)	Codice ISIN al portatore dell'OICR	LU0175696946
c)	Denominazione del gestore dell'OICR	Capital at Work Int'l S.A
	sede legale del gestore	2 Rue Léon Laval, L-3372 Leudelange, Luxembourg
	la nazionalità del gestore	Lussemburghese
d)	Finalità	La finalità dell'OICR è ottenere un rendimento reale positivo.

6. TIPOLOGIA DI GESTIONE DELL'OICR

a)	Tipologia e stile di gestione dell'OICR	Flessibili
b)	Obiettivo della gestione	Essendo l'OICR a gestione flessibile, l'obiettivo della gestione è rappresentato dalla volatilità sottesa al grado di rischio e pari a 4,40%.
c)	Valuta di denominazione	EUR (euro)

7. ORIZZONTE TEMPORALE D'INVESTIMENTO CONSIGLIATO

In funzione delle caratteristiche dell'OICR CAPITAL AT WORK UMBRELLA FUND INFLATION AT WORK, dei costi e delle penalità in caso di riscatto anticipato, l'orizzonte temporale di investimento consigliato all'Investitore-contrante risulta pari a 20 anni.

8. PROFILO DI RISCHIO DELL'OICR CAPITAL AT WORK UMBRELLA FUND INFLATION AT WORK

d)	Grado di rischio	Il grado di rischio connesso all'investimento nell'OICR è medio. Il grado di rischio è un indicatore qualitativo della rischiosità complessiva dell'OICR. Può assumere valori in una scala crescente: basso, medio-basso, medio, medio-alto, alto, molto-alto. A ciascuna classe corrispondono apposite misure di rischio di carattere quantitativo basate sulla volatilità dei rendimenti dell'OICR.
----	------------------	--

9. POLITICA DI INVESTIMENTO E RISCHI SPECIFICI DELL'OICR CAPITAL AT WORK UMBRELLA FUND INFLATION AT WORK

e)	Categoria dell'OICR	Flessibili.
f.1)	Principali tipologie di strumenti finanziari e valuta di denominazione	L'OICR investe in titoli governativi e obbligazionari dell' area euro e non, legati all'inflazione .Inoltre può acquistare sussidiariamente obbligazioni di altri enti emittenti o investire in tutti i tipi di attività obbligazionarie. Valute di denominazione: euro, USD, yen, Zolty, Rand, NOK, Real.
f.2)	Aree geografiche/mercati di riferimento	Internazionali.
f.3)	Categorie di emittenti	Governativi e societari.
f.4)	Specifici fattori di rischio ove rilevanti	La copertura della variabile dell'inflazione implica da parte dell'OICR la costruzione di posizioni obbligazionarie a lungo termine a duration elevata: da ciò ne consegue un più elevato rischio tassi.
f.5)	Operazioni in strumenti derivati	Il gestore potrà investire in strumenti derivati per finalità di copertura del rischio valutario in aree non euro
g)	Tecnica di gestione	La tecnica di gestione predilige principalmente investimenti in obbligazioni legate all'inflazione (inflation linked bond) con rating elevato. Inoltre l'OICR potrà avere significative esposizioni sui mercati europeo e statunitense, che contribuiscono alla maggior parte delle emissioni di obbligazioni legate all'inflazione. La gestione è prevalentemente guidata dalle macro politiche inflattive dei principali governi mondiali.
h)	Tecniche di gestione dei rischi	L'OICR utilizza tecniche di gestione dei rischi di portafoglio in relazione agli obiettivi e alla politica di investimento prefissata. Per la descrizione di tali tecniche si rinvia alla Sez. B), Parte III del Prospetto d'offerta.
i)	Destinazione dei proventi	Accumulazione.

10. GARANZIE DELL'INVESTIMENTO

La Società non offre alcuna garanzia di rimborso del capitale e/o di rendimento minimo dell'investimento finanziario, in caso di decesso e di riscatto e durante la vigenza del contratto.

L'Investitore-contrante assume il rischio connesso all'andamento negativo del valore delle quote di ciascun OICR collegato al contratto; pertanto, per effetto dei rischi finanziari dell'investimento, vi è la possibilità che l'Investitore-contrante ottenga, al momento del rimborso (per riscatto o per decesso dell'Assicurato), un ammontare inferiore al capitale investito.

11. PARAMETRO DI RIFERIMENTO (C.D. BENCHMARK)

Date le caratteristiche della tipologia gestionale adottata, il benchmark non costituisce un parametro significativo; l'obiettivo della gestione è rappresentato dalla volatilità sottesa al grado di rischio e pari a 4,40%.

Denominazione OICR	JPM GLOBAL CAPITAL APPRECIATION A (acc) - EUR
--------------------	--

a)	Codice della proposta di investimento finanziario	Flessibili08
b)	Codice ISIN al portatore dell'OICR	LU0095938881
c)	Denominazione del gestore dell'OICR	JPMorgan Asset Management (europe) S.à r.l.
	sede legale del gestore	european Bank & Business Centre, 6, route de Trèves, L-2633 Senningerberg, Granducato di Lussemburgo
	la nazionalità del gestore	Lussemburgo
	l'eventuale gruppo di appartenenza del gestore	JPMorgan Chase & Co
d)	Finalità	L'OICR mira a conseguire una crescita del capitale investendo prevalentemente in valori mobiliari su scala globale, utilizzando ove appropriato strumenti finanziari derivati.

6. TIPOLOGIA DI GESTIONE DELL'OICR

a)	Tipologia e stile di gestione dell'OICR	Flessibile.
b)	Obiettivo della gestione	Essendo l'OICR a gestione flessibile, l'obiettivo della gestione è rappresentato dalla volatilità sottesa al grado di rischio e pari a 9,80%.
c)	Valuta di denominazione	EUR (euro)

7. ORIZZONTE TEMPORALE D'INVESTIMENTO CONSIGLIATO

In funzione delle caratteristiche dell'OICR JPM GLOBAL CAPITAL APPRECIATION A (acc) - EUR, dei costi e delle penalità in caso di riscatto anticipato, l'orizzonte temporale di investimento consigliato all'Investitore-contraente risulta pari a 20 anni.

8. PROFILO DI RISCHIO DELL'OICR JPM GLOBAL CAPITAL APPRECIATION A (acc) - EUR

d)	Grado di rischio	Il grado di rischio connesso all'investimento nell'OICR è medio-alto. Il grado di rischio è un indicatore qualitativo della rischiosità complessiva dell'OICR. Può assumere valori in una scala crescente: basso, medio-basso, medio, medio-alto, alto, molto-alto. A ciascuna classe corrispondono apposite misure di rischio di carattere quantitativo basate sulla volatilità dei rendimenti dell'OICR.
----	------------------	--

9. POLITICA DI INVESTIMENTO E RISCHI SPECIFICI DELL'OICR JPM GLOBAL CAPITAL APPRECIATION A (acc) - EUR

e)	Categoria dell'OICR	Flessibili.
f.1)	Principali tipologie di strumenti finanziari e valuta di denominazione	L'OICR investirà prevalentemente in azioni, strumenti legati agli indici delle commodity, titoli convertibili, titoli di debito, depositi presso istituti di credito e strumenti del mercato monetario. L'OICR può inoltre investire in OICVM e altri OICR e può investire in titoli denominati in qualsiasi valuta e l'esposizione valutaria sarà coperta.
f.2)	Aree geografiche/mercati di riferimento	Gli emittenti di tali titoli possono essere localizzati in qualsiasi Paese, inclusi i mercati emergenti.
f.3)	Categorie di emittenti	L'OICR può investire in titoli di qualità inferiore a investment grade e privi di rating.
f.4)	Specifici fattori di rischio ove rilevanti	L'OICR investirà prevalentemente in azioni, strumenti legati agli indici delle commodity, titoli convertibili, titoli di debito, depositi presso istituti di credito e strumenti del mercato monetario. L'OICR adotta un approccio flessibile all'asset allocation e può utilizzare posizioni sia lunghe che corte al fine di variare l'esposizione alle diverse classi di attivo e mercati in base alle condizioni di mercato e alle opportunità disponibili. Le allocazioni possono variare considerevolmente e, di tanto in tanto, l'esposizione ad alcuni mercati,

		settori e valute può risultare concentrata. L'esposizione dell'OICR verso i titoli azionari determina che l'investitore sia esposto ai movimenti delle borse azionarie e che, dunque, debba attendersi l'incremento/decremento di valore dell'OICR su base giornaliera. Dall'altro lato, l'esposizione dell'OICR verso le obbligazioni convertibili, i titoli di debito a tasso fisso e variabile e gli strumenti del mercato monetario ha la specifica funzione di ridurre la volatilità e imprimere maggiore stabilità ai rendimenti nel lungo termine. Il rischio sul capitale è inferiore a quello di un OICR essenzialmente azionario. L'OICR è denominato in EUR, sebbene il portafoglio possa talora essere notevolmente esposto verso valute diverse dall'EUR.
f.5)	Operazioni in strumenti derivati	L'OICR può ricorrere a strumenti finanziari derivati per conseguire il proprio obiettivo di investimento. Tali strumenti possono essere altresì utilizzati a fini di copertura. Questi strumenti possono includere, senza limitazioni, futures, opzioni, contratti per differenza, total return swap, derivati OTC selezionati ed altri strumenti finanziari derivati.
g)	Tecnica di gestione	L'OICR adotta un approccio flessibile all'asset allocation e può utilizzare posizioni sia lunghe che corte al fine di variare l'esposizione alle diverse classi di attivo e mercati in base alle condizioni di mercato e alle opportunità disponibili. L'OICR può utilizzare anche strumenti derivati, sia per migliorare l'efficienza complessiva del portafoglio che a fini di copertura. Il team, facendo leva sulla propria vocazione alla gestione attiva e sul confronto continuo con tutti i team di investimento specializzati all'interno di JPMorgan Asset Management, apporta costantemente miglioramenti e affinamenti al processo di investimento, cercando di adattarsi al meglio al contesto di mercato che si trova a fronteggiare.
h)	Tecniche di gestione dei rischi	L'OICR utilizza tecniche di gestione dei rischi di portafoglio in relazione agli obiettivi e alla politica di investimento prefissata. Per la descrizione di tali tecniche si rinvia alla Sez. B), Parte III del Prospetto d'offerta.
i)	Destinazione dei proventi	Accumulazione.

10. GARANZIE DELL'INVESTIMENTO

La Società non offre alcuna garanzia di rimborso del capitale e/o di rendimento minimo dell'investimento finanziario, in caso di decesso e di riscatto e durante la vigenza del contratto.

L'Investitore-contraente assume il rischio connesso all'andamento negativo del valore delle quote di ciascun OICR collegato al contratto; pertanto, per effetto dei rischi finanziari dell'investimento, vi è la possibilità che l'Investitore-contraente ottenga, al momento del rimborso (per riscatto o per decesso dell'Assicurato), un ammontare inferiore al capitale investito.

11. PARAMETRO DI RIFERIMENTO (C.D. BENCHMARK)

Date le caratteristiche della tipologia gestionale adottata, il benchmark non costituisce un parametro significativo; l'obiettivo della gestione è rappresentato dalla volatilità sottesa al grado di rischio e pari a 9,80%.

Denominazione OICR		JPM INCOME OPPORTUNITY A (acc) - EUR (HEDGED)
a)	Codice della proposta di investimento finanziario	Flessibili08
b)	Codice ISIN al portatore dell'OICR	LU0289470113
c)	Denominazione del gestore dell'OICR	JPMorgan Asset Management (europe) S.à r.l.
	sede legale del gestore	european Bank & Business Centre, 6, route de Trèves, L-2633 Senningerberg, Granducato di

		Lussemburgo
	la nazionalità del gestore	Lussemburgo
	l'eventuale gruppo di appartenenza del gestore	JPMorgan Chase & Co.
d)	Finalità	L'OICR mira ad offrire l'apprezzamento del capitale sfruttando le opportunità di investimento, tra l'altro, nei mercati a reddito fisso e valutari, avvalendosi di strategie con strumenti derivati, ove opportuno.

6. TIPOLOGIA DI GESTIONE DELL'OICR

a)	Tipologia e stile di gestione dell'OICR	Flessibili.
b)	Obiettivo della gestione	Essendo l'OICR a gestione flessibile, l'obiettivo della gestione è rappresentato dalla volatilità sottesa al grado di rischio e pari a 2,60%.
c)	Valuta di denominazione	EUR (euro)

7. ORIZZONTE TEMPORALE D'INVESTIMENTO CONSIGLIATO

In funzione delle caratteristiche dell'OICR JPM INCOME OPPORTUNITY A (acc) - EUR (HEDGED), dei costi e delle penalità in caso di riscatto anticipato, l'orizzonte temporale di investimento consigliato all'Investitore-contraente risulta pari a 20 anni.

8. PROFILO DI RISCHIO DELL'OICR JPM INCOME OPPORTUNITY A (acc) - EUR (HEDGED)

d)	Grado di rischio	Il grado di rischio connesso all'investimento nell'OICR è medio-basso. Il grado di rischio è un indicatore qualitativo della rischiosità complessiva dell'OICR. Può assumere valori in una scala crescente: basso, medio-basso, medio, medio-alto, alto, molto-alto. A ciascuna classe corrispondono apposite misure di rischio di carattere quantitativo basate sulla volatilità dei rendimenti dell'OICR.
----	------------------	---

9. POLITICA DI INVESTIMENTO E RISCHI SPECIFICI DELL'OICR JPM INCOME OPPORTUNITY A (acc) - EUR (HEDGED)

e)	Categoria dell'OICR	Flessibili.
f.1)	Principali tipologie di strumenti finanziari e valuta di denominazione	L'OICR investirà la maggior parte del totale delle attività in emittenti di titoli di debito a tasso fisso e variabile dei mercati sviluppati e di quelli emergenti, compresi, ma non solo, i titoli di debito di governi e loro agenzie, enti pubblici statali e provinciali, organismi sovranazionali, società di capitali e banche. L'OICR coprirà gli investimenti diretti utilizzando strumenti finanziari derivati. L'OICR potrà utilizzare strumenti finanziari derivati per conseguire gli obiettivi di investimento; essi includono futures, opzioni, contratti per differenza, contratti a termine su strumenti finanziari e opzioni su detti contratti, strumenti indicizzati a titoli di credito, titoli ipotecari, contratti swap con accordo privato e altri derivati su titoli obbligazionari, valutari e di credito. Gli strumenti finanziari derivati possono essere usati anche a fine di copertura. L'OICR può anche investire in valori mobiliari che non raggiungono l'investment grade e in valori mobiliari privi di rating. Strumenti del mercato monetario a breve termine e depositi presso istituti di credito possono essere detenuti in via residuale. L'OICR può inoltre investire in OICVM e altri OIC. L'EUR è la valuta di riferimento dell'OICR, ma gli attivi possono essere denominati in altre valute; tuttavia una parte significativa degli attivi dell'OICR sarà denominata o coperta in EUR.
f.2)	Aree geografiche/mercati di riferimento	Internazionale.
f.3)	Categorie di emittenti	Governi e loro agenzie, enti pubblici statali e provinciali, organismi sovranazionali, società di capitali e banche dei mercati sviluppati e di quelli

		emergenti.
f.4)	Specifici fattori di rischio ove rilevanti	L'OICR investe principalmente i propri attivi in obbligazioni e valori mobiliari a breve termine, con la sua esposizione al mercato e con la gran parte del suo potenziale di sovrarendimento trasferito nel portafoglio attraverso l'utilizzo di derivati quali futures, contratti a termine, titoli ipotecari e swap. L'OICR può utilizzare strumenti finanziari derivati per conseguire gli obiettivi di investimento. L'EUR è la valuta di riferimento dell'OICR, ma gli attivi possono essere denominati anche in altre valute; tuttavia la parte sostanziale degli attivi dell'OICR sarà denominata o coperta in EUR. L'esposizione della valuta dell'OICR nei confronti dell'Investitore-Contraente avviene soprattutto nella valuta della Classe di Azioni, anche se a volte vi potrà essere un'esposizione notevole verso altre valute del portafoglio.
f.5)	Operazioni in strumenti derivati	L'OICR potrà utilizzare strumenti finanziari derivati per conseguire gli obiettivi di investimento; essi includono futures, opzioni, contratti per differenza, contratti a termine su strumenti finanziari e opzioni su detti contratti, strumenti indicizzati a titoli di credito, titoli ipotecari, contratti swap con accordo privato e altri derivati su titoli obbligazionari, valutari e di credito. Gli strumenti finanziari derivati possono essere usati anche a fine di copertura.
g)	Tecnica di gestione	La gestione dell'OICR è attuata utilizzando un processo di investimento proprietario che mira a massimizzare la performance ripartendo il rischio su più componenti. È un processo che ha un approccio quantitativo ma che contempla anche valutazioni qualitative. Il processo nel suo complesso soddisfa 5 fasi, raggruppabili in 3 momenti distinti: quello dell'allocazione attiva (identificazione delle opportunità di investimento e analisi su volatilità e performance attese), della massimizzazione del rapporto rischio/rendimento (analisi statistica e fase di ottimizzazione) e della gestione integrata e continuativa del rischio (costruzione del portafoglio e monitoraggio e riequilibrio continuo). Il gestore effettua delle stime in termini di performance e di volatilità attesa per ciascuno dei cinque segmenti di investimento identificati (monetari/duration corta; duration/tassi; debito societario; obbligazioni governative; debito dei paesi emergenti e strumenti non tradizionali) in funzione delle attese rispetto al contesto di mercato contingente, alle valutazioni assolute e relative così come ai grandi temi macroeconomici. Con il fine di offrire uno strumento che possa davvero costituire un'alternativa o un complemento a investimenti obbligazionari tradizionali, il team di gestione ha come obiettivo principale la ricerca di un rendimento assoluto indipendente dai movimenti direzionali dei tassi rispetto alle tradizionali strategie obbligazionarie in grado di creare diversificazione e generazione di alpha utilizzando tutti e cinque i differenti mercati monetari e del reddito fisso. Le opportunità maggiormente attraenti in termini di rischio/rendimento qui identificate, sono integrate tra loro nella fase successiva in una logica di ottimizzazione.
h)	Tecniche di gestione dei rischi	L'OICR utilizza tecniche di gestione dei rischi di portafoglio in relazione agli obiettivi e alla politica di investimento prefissata. Per la descrizione di tali tecniche si rinvia alla Sez. B), Parte III del Prospetto d'offerta.
i)	Destinazione dei proventi	Accumulazione.

10. GARANZIE DELL'INVESTIMENTO

La Società non offre alcuna garanzia di rimborso del capitale e/o di rendimento minimo dell'investimento finanziario, in caso di decesso e di riscatto e durante la vigenza del contratto.

L'Investitore-contraente assume il rischio connesso all'andamento negativo del valore delle quote di ciascun OICR collegato al contratto; pertanto, per effetto dei rischi finanziari dell'investimento, vi è la possibilità che l'Investitore-contraente ottenga, al momento del rimborso (per riscatto o per decesso dell'Assicurato), un ammontare inferiore al capitale investito.

11. PARAMETRO DI RIFERIMENTO (C.D. BENCHMARK)

Essendo l'OICR flessibile, non è previsto un parametro di riferimento (c.d. benchmark); l'obiettivo della gestione è rappresentato dalla volatilità sottesa al grado di rischio e pari a 2,60%.

Denominazione OICR		PF (LUX) - ABSOLUTE RETURN GLOBAL DIVERSIFIED
a)	Codice della proposta di investimento finanziario	Flessibili08
b)	Codice ISIN al portatore dell'OICR	LU0247079386
c)	Denominazione del gestore dell'OICR	Pictet Funds (europe) S.A.
	sede legale del gestore	3, boulevard Royal, L-2449 Lussemburgo
	la nazionalità del gestore	Lussemburghese
d)	Finalità	Generare un rendimento assoluto annuo positivo, pari o superiore all'indice EONIA (euro Over Night Index Average Index) + 4% spese escluse, investendo in strumenti liquidi ampiamente diversificati che coprano i mercati azionari sviluppati ed emergenti, nonché i mercati del reddito fisso in tutte le principali valute, scadenze e rating di credito..

6. TIPOLOGIA DI GESTIONE DELL'OICR

a)	Tipologia e stile di gestione dell'OICR	a1) Tipologia di gestione	Flessibile
b)	Obiettivo della gestione	Essendo l'OICR a gestione flessibile l'obiettivo della gestione è rappresentato dalla volatilità sottesa al grado di rischio e pari al 5%.	
c)	Valuta di denominazione	EUR (euro)	

7. ORIZZONTE TEMPORALE D'INVESTIMENTO CONSIGLIATO

In funzione delle caratteristiche dell'OICR PF (LUX) - ABSOLUTE RETURN GLOBAL DIVERSIFIED, dei costi e delle penalità in caso di riscatto anticipato, l'orizzonte temporale di investimento consigliato all'Investitore-contraente risulta pari a 20 anni.

8. PROFILO DI RISCHIO DELL'OICR PF (LUX) - ABSOLUTE RETURN GLOBAL DIVERSIFIED

d)	Grado di rischio	Il grado di rischio connesso all'investimento nell'OICR è medio-alto. Il grado di rischio è un indicatore qualitativo della rischiosità complessiva dell'OICR. Può assumere valori in una scala crescente: basso, medio-basso, medio, medio-alto, alto, molto-alto. A ciascuna classe corrispondono apposite misure di rischio di carattere quantitativo basate sulla volatilità dei rendimenti dell'OICR.
----	------------------	--

9. POLITICA DI INVESTIMENTO E RISCHI SPECIFICI DELL'OICR PF (LUX) - ABSOLUTE RETURN GLOBAL DIVERSIFIED

e)	Categoria dell'OICR	Flessibili.
f.1)	Principali tipologie di strumenti finanziari e valuta di denominazione	Azioni ed obbligazioni denominate nelle principali valute (prevalentemente EUR e USD).
f.2)	Aree geografiche/mercati di riferimento	Mercati internazionali.
f.3)	Categorie di emittenti	Società private quotate su mercati regolamentati, emittenti corporate e governativi.
f.4)	Specifici fattori di rischio ove rilevanti	Facoltà di investire in prodotti strutturati.

f.5)	Operazioni in strumenti derivati	È prevista la possibilità di impiegare strumenti derivati nell'ambito di una gestione efficace ed entro i limiti previsti dalle restrizioni all'investimento.
g)	Tecnica di gestione	Essendo l'OICR a gestione flessibile l'obiettivo della gestione è rappresentato dalla volatilità sottesa al grado di rischio e pari a 3,99% .
h)	Tecniche di gestione dei rischi	L'OICR utilizza tecniche di gestione dei rischi di portafoglio in relazione agli obiettivi e alla politica di investimento prefissata. Per la descrizione di tali tecniche si rinvia alla Sez. B), Parte III del Prospetto d'offerta.
i)	Destinazione dei proventi	Accumulazione.

10. GARANZIE DELL'INVESTIMENTO

La Società non offre alcuna garanzia di rimborso del capitale e/o di rendimento minimo dell'investimento finanziario, in caso di decesso e di riscatto e durante la vigenza del contratto.

L'Investitore-contraente assume il rischio connesso all'andamento negativo del valore delle quote di ciascun OICR collegato al contratto; pertanto, per effetto dei rischi finanziari dell'investimento, vi è la possibilità che l'Investitore-contraente ottenga, al momento del rimborso (per riscatto o per decesso dell'Assicurato), un ammontare inferiore al capitale investito.

11. PARAMETRO DI RIFERIMENTO (C.D. BENCHMARK)

Date le caratteristiche della tipologia gestionale adottata, il benchmark non costituisce un parametro significativo; l'obiettivo della gestione è rappresentato dalla volatilità sottesa al grado di rischio e pari a 3,99%.

Denominazione OICR		AMUNDI - VOLATILITY EURO EQUITIES - EUR MC
a)	Codice della proposta di investimento finanziario	Flessibili08
b)	Codice ISIN al portatore dell'OICR	LU0329449069
c)	Denominazione del gestore dell'OICR	Amundi Luxembourg S.A
	sede legale del gestore	5, Allée Scheffer L-2520 Luxembourg
	la nazionalità del gestore	Lussemburghese
d)	Denominazione dell'eventuale soggetto cui è stata delegata la gestione dell'OICR	AMUNDI S.A.
	sede legale dell'eventuale soggetto cui è stata delegata la gestione	90, Boulevard Pasteur 75015 Paris France
	nazionalità dell'eventuale soggetto cui è stata delegata la gestione	Francese
e)	Finalità	Il presente comparto cerva di offrire agli investitori un incremento del capitale del 7% per anno meno le commissioni applicabili a ciascuna delle relative Classi di Azioni e di offrire un'esposizione alla volatilità del mercato azionario nella zona Euro entro un quadro di rischio controllato.

6. TIPOLOGIA DI GESTIONE DELL'OICR

a)	Tipologia e stile di gestione dell'OICR	a1) Tipologia di gestione		Flessibile
b)	Obiettivo della gestione	Essendo il fondo a gestione flessibile l'obiettivo della gestione è rappresentato dal Value at Risk (VaR). L'obiettivo del gestore è contenere il VaR entro il livello obiettivo in modo da ridurre – con un grado di confidenza molto elevato – la probabilità di perdita del fondo interno, nell'orizzonte temporale prefissato. Il livello del VaR obiettivo – fissato per questo OICR ad un max		

		del 35% - costituisce un elemento indicativo, utile per il raffronto dei risultati ottenuti dal gestore, ma non rappresenta garanzia o protezione della perdita massima che il fondo interno può subire in seguito all'attività di gestione.
c)	Valuta di denominazione	EUR (euro)

7. ORIZZONTE TEMPORALE D'INVESTIMENTO CONSIGLIATO

In funzione delle caratteristiche dell'OICR AMUNDI - VOLATILITY EURO EQUITIES – EUR MC, dei costi e delle penalità in caso di riscatto anticipato, l'orizzonte temporale di investimento consigliato all'Investitore-contraente risulta pari a 20 anni.

8. PROFILO DI RISCHIO DELL'OICR AMUNDI - VOLATILITY EURO EQUITIES - EUR MC

d)	Grado di rischio	<p>Il grado di rischio connesso all'investimento nell'OICR è medio-alto.</p> <p>Il grado di rischio è un indicatore qualitativo della rischiosità complessiva dell'OICR. Può assumere valori in una scala crescente: basso, medio-basso, medio, medio-alto, alto, molto-alto. A ciascuna classe corrispondono apposite misure di rischio di carattere quantitativo basate sulla volatilità dei rendimenti dell'OICR.</p>
----	------------------	--

9. POLITICA DI INVESTIMENTO E RISCHI SPECIFICI DELL'OICR AMUNDI - VOLATILITY EURO EQUITIES – EUR MC

e)	Categoria dell'OICR	Flessibili.
f.1)	Principali tipologie di strumenti finanziari e valuta di denominazione	Derivati e strumenti del mercato monetario in misura principale.
f.2)	Aree geografiche/mercati di riferimento	Zona Euro.
f.3)	Categorie di emittenti	Obbligazioni emesse o garantite da un Paese dell'Unione Europea, dalle sue autorità locali, da uno stato non appartenente all'Unione Europea o da enti pubblici internazionali cui appartengono uno o più Paesi dell'Unione Europea.
f.4)	Specifici fattori di rischio ove rilevanti	<p>Gli investimenti in Comparti Absolute Return sono soggetti principalmente a rischi legati ai tassi di interesse, rischi di credito e di rimborso anticipato connaturati alle obbligazioni. Inoltre il patrimonio di tali Comparti può anche essere influenzato dalle fluttuazioni di mercato dovute agli investimenti in strumenti finanziari e in azioni. Per ciascuno dei Comparti Absolute Return viene condotto un monitoraggio statistico. Tuttavia, tale monitoraggio non garantisce in alcun caso un rendimento minimo. Gli investitori potrebbero non recuperare, in tutto o in parte, i propri investimenti iniziali. A seconda di come sono orientati gli investimenti di ciascun Comparto Absolute Return, i rischi principali che possono essere identificati sono i seguenti: Rischio di cambio, Rischio di tasso di interesse, Rischio di credito, Rischio di mercato, Rischio della liquidità, Rischi legati alle transazioni in strumenti derivati, Rischi legati alla Gestione ed alla Strategia di Investimento nonché Rischio della Volatilità, Rischi legati all'investimento in Paesi in Via di Sviluppo ed infine Rischi legati all'investimento in Società di piccole e medie dimensioni.</p> <p>In termini generali nessuno dei Comparti Absolute Return ricerca un effetto leva attraverso gli impegni comportati dai derivati sopra descritti. Resta il fatto che, in termini assoluti, si può ritenere che qualsiasi Comparto che utilizzi strumenti derivati, per qualsivoglia scopo, integri un effetto leva in una certa misura. Inoltre, in conformità con le disposizioni della Legge del 20 Dicembre 2002, il Fondo non è autorizzato a contrarre prestiti, ad eccezione dei prestiti assunti su base temporanea, quelli assunti per rendere possibile l'acquisto di beni immobili indispensabili al perseguimento diretto della propria attività nonché finanziamenti paralleli di garanzia (back-to-back).</p>
f.5)	Operazioni in strumenti	L'utilizzo di derivati costituisce parte integrante della politica di investimento:

	derivati	contratti future, opzioni, swap, negoziati sia su Mercati Autorizzati sia OTC, verranno utilizzati a fini di copertura dal, e/o di sovraesposizione al, rischio indici azionari, al rischio tassi di interesse, al rischio della volatilità ed al rischio dividendi.
g)	Tecnica di gestione	<p>L'obiettivo del presente OICR consiste nel ricercare un rendimento del 7% per anno meno le commissioni applicabili a ciascuna delle relative Classi di Azioni e nell'offrire un'esposizione alla volatilità del mercato azionario nella zona Euro entro un quadro di rischio controllato. L'esposizione dell'OICR alla volatilità è controllata in base ad una griglia obiettivo dipendente dal livello di volatilità del mercato azionario della zona Euro. La volatilità misura la dispersione del rendimento di un'attività intorno al proprio valore medio; tale indicatore è intrinsecamente variabile. Di conseguenza, il controllo del rischio è monitorato e gestito attraverso il valore a rischio ("Value-at-Risk" o "VaR") dell'OICR. L'OICR è gestito ininterrottamente in modo tale da non eccedere un VaR annuale massimo stimato del 35%. Ciò significa che, statisticamente ed in condizioni normali di mercato, l'OICR è costruito in modo tale da non presentare variazioni in misura superiore al 35% su base annua con un intervallo di confidenza del 95%. Al fine di esporsi alla volatilità del mercato azionario della zona Euro, l'OICR investirà su opzioni dell'indice DJ EuroStoxx 50 aventi durata media di un anno e quotate su un Mercato Autorizzato. Oltre ai derivati, l'OICR investe in strumenti del mercato monetario fino ad un massimo del 100% del proprio patrimonio netto.</p> <p>Tale approccio viene utilizzato in combinazione con una copertura sistematica della sensibilità del comparto nei confronti del rischio legato ai tassi di interesse così come del rischio legato agli indici azionari.</p> <p>L'OICR può concludere acquisizioni e vendite temporanee di strumenti finanziari ("repo e reverse repo"), per la gestione della liquidità ed a fini di un'efficiente gestione del portafoglio. In via generale, non si ricerca un effetto leva mediante l'utilizzo degli strumenti sopra delineati.</p> <p>L'OICR potrà investire sino al 10% del proprio patrimonio netto in quote/azioni di OICVM e/o di altri OICR.</p>
h)	Tecniche di gestione dei rischi	<p>Il controllo del rischio è monitorato e gestito attraverso il valore a rischio ("Value-at-Risk" o "VaR") dell'OICR. L'OICR è gestito ininterrottamente in modo tale da non eccedere un VaR annuale massimo stimato del 35%. Ciò significa che, statisticamente ed in condizioni normali di mercato, l'OICR è costruito in modo tale da non presentare variazioni in misura superiore al 35% su base annua con un intervallo di confidenza del 95%.</p>
i)	Destinazione dei proventi	Accumulazione.

10. GARANZIE DELL'INVESTIMENTO

La Società non offre alcuna garanzia di rimborso del capitale e/o di rendimento minimo dell'investimento finanziario, in caso di decesso e di riscatto e durante la vigenza del contratto.

L'Investitore-contraente assume il rischio connesso all'andamento negativo del valore delle quote di ciascun OICR collegato al contratto; pertanto, per effetto dei rischi finanziari dell'investimento, vi è la possibilità che l'Investitore-contraente ottenga, al momento del rimborso (per riscatto o per decesso dell'Assicurato), un ammontare inferiore al capitale investito.

11. PARAMETRO DI RIFERIMENTO (C.D. BENCHMARK)

Date le caratteristiche della tipologia gestionale adottata, il benchmark non costituisce un parametro significativo; l'obiettivo della gestione è rappresentato dal Value at Risk (VaR), fissato per questo OICR ad un max del 35%.

Denominazione OICR	MORGAN STANLEY INVESTMENT FUNDS DIVERSIFIED ALPHA PLUS FUND
--------------------	--

a)	Codice della proposta di investimento finanziario	Flessibili08
b)	Codice ISIN al portatore dell'OICR	LU0360491038
c)	Denominazione del gestore dell'OICR	Morgan Stanley Investment Management, Inc
	sede legale del gestore	522 Fifth Avenue, New York, NY 10036 USA
	la nazionalità del gestore	Statunitense
d)	Finalità	Il comparto Diversified Alpha Plus di Morgan Stanley Investment Funds è un fondo bilanciato flessibile globale di tipo top-down che mira a individuare e sfruttare le differenze di valutazione a livello di mercati, regioni e settori al fine di conseguire una crescita del capitale.

6. TIPOLOGIA DI GESTIONE DELL'OICR

a)	Tipologia e stile di gestione dell'OICR	<table border="1"> <tr> <td>a1)</td> <td>Tipologia di gestione</td> <td>Flessibile</td> </tr> </table>		a1)	Tipologia di gestione	Flessibile
a1)	Tipologia di gestione	Flessibile				
b)	Obiettivo della gestione	Il team cerca di volgere a proprio vantaggio le inefficienze di prezzo, coniugando le tecniche quantitative con l'analisi fondamentale per valutare tutte le classi di attivo a livello globale (azioni, obbligazioni, valute e materie prime). Essendo il fondo a gestione flessibile l'obiettivo della gestione è rappresentato dalla volatilità sottesa al grado di rischio e pari a 7,16%.				
c)	Valuta di denominazione	EUR (euro)				

7. ORIZZONTE TEMPORALE D'INVESTIMENTO CONSIGLIATO

In funzione delle caratteristiche dell'OICR MORGAN STANLEY INVESTMENT FUNDS DIVERSIFIED ALPHA PLUS FUND dei costi e delle penalità in caso di riscatto anticipato, l'orizzonte temporale di investimento consigliato all'Investitore-contraente risulta pari a 20 anni.

8. PROFILO DI RISCHIO DELL'OICR MORGAN STANLEY INVESTMENT FUNDS DIVERSIFIED ALPHA PLUS FUND

d)	Grado di rischio	<p>Il grado di rischio connesso all'investimento nell'OICR è medio-alto.</p> <p>Il grado di rischio è un indicatore qualitativo della rischiosità complessiva dell'OICR. Può assumere valori in una scala crescente: basso, medio-basso, medio, medio-alto, alto, molto-alto. A ciascuna classe corrispondono apposite misure di rischio di carattere quantitativo basate sulla volatilità dei rendimenti dell'OICR.</p>
----	------------------	--

9. POLITICA DI INVESTIMENTO E RISCHI SPECIFICI DELL'OICR MORGAN STANLEY INVESTMENT FUNDS DIVERSIFIED ALPHA PLUS FUND

e)	Categoria dell'OICR	Flessibili.
f.1)	Principali tipologie di strumenti finanziari e valuta di denominazione	L'OICR investe i suoi attivi prevalentemente in Azioni, in modo contenuto in Obbligazione Liquidità, solo residualmente in Materie Prime. Il Comparto investe principalmente in attivi denominati in dollari statunitensi ed euro.
f.2)	Aree geografiche/mercati di riferimento	Stati Uniti: 36.9%; Euro= 24.9%; Canada=2%;Giappone= 6.3%;Asia =2.2%;Israele=0.6%;MKT Emergenti= 5.4 %
f.3)	Categorie di emittenti	Azionario e Obbligazionario Investment grade.
f.4)	Specifici fattori di rischio ove rilevanti	Al fine di garantire un'efficiente gestione del portafoglio, il gestore ricorre a opzioni negoziate in borsa e sui mercati fuori-borsa, swap ed altri derivati. Il team monitora l'apporto in termini di rischio di ogni singola posizione ed il contributo in termini di volatilità delle varie esposizioni viene valutato in fase

		di costruzione del portafoglio.
f.5)	Operazioni in strumenti derivati	Sì, a fini di copertura.
g)	Tecnica di gestione	Il team d'investimento valuta anzitutto l'appetibilità relativa di ciascuna classe di attivo a livello globale (azioni, obbligazioni, valute e materie prime). In seguito, viene determinata l'appetibilità relativa di regioni e paesi in termini di azioni e obbligazioni globali. All'interno dei mercati azionari di Stati Uniti ed Europa vengono analizzati comparti e settori d'attività. Inoltre, viene deciso periodicamente lo stile d'investimento per i titoli azionari ed obbligazionari. Infine, si procede a valutare l'appetibilità relativa delle principali valute mondiali. Gli investimenti nelle materie prime avvengono solitamente in chiave opportunistica.
h)	Tecniche di gestione dei rischi	Nessun limite all'investimento per paese e per settore.
ij)	Destinazione dei proventi	Accumulazione.

10. GARANZIE DELL'INVESTIMENTO

La Società non offre alcuna garanzia di rimborso del capitale e/o di rendimento minimo dell'investimento finanziario, in caso di decesso e di riscatto e durante la vigenza del contratto.

L'Investitore-contraente assume il rischio connesso all'andamento negativo del valore delle quote di ciascun OICR collegato al contratto; pertanto, per effetto dei rischi finanziari dell'investimento, vi è la possibilità che l'Investitore-contraente ottenga, al momento del rimborso (per riscatto o per decesso dell'Assicurato), un ammontare inferiore al capitale investito.

11. PARAMETRO DI RIFERIMENTO (C.D. BENCHMARK)

Date le caratteristiche della tipologia gestionale adottata, il benchmark non costituisce un parametro significativo; l'obiettivo della gestione è rappresentato dalla volatilità sottesa al grado di rischio e pari a 7,16%.

Denominazione OICR	BLACKROCK-GLOBAL ALLOCATION HED-EUR D2
--------------------	---

a)	Codice della proposta di investimento finanziario	Flessibili08
b)	Codice ISIN al portatore dell'OICR	LU0329591480
c)	Denominazione del gestore dell'OICR	BlackRock (Luxembourg) S.A.
	sede legale del gestore	6D route de Trèves, L-2633 Senningerberg, Granducato di Lussemburgo
	la nazionalità del gestore	Lussemburghese
d)	Finalità	Massimizzare il rendimento totale.

6. TIPOLOGIA DI GESTIONE DELL'OICR

a)	Tipologia e stile di gestione dell'OICR	a1)	Tipologia di gestione	Benchmark
		a2)	Stile di gestione	Attivo
b)	Obiettivo della gestione	Mira a massimizzare il rendimento tenendo sotto stretto controllo il livello di rischio, investendo senza limiti prestabiliti in titoli azionari, obbligazionari, e strumenti monetari di società o enti pubblici di tutto il mondo.		
c)	Valuta di denominazione	EUR (euro)		

7. ORIZZONTE TEMPORALE D'INVESTIMENTO CONSIGLIATO

In funzione delle caratteristiche dell'OICR BLACKROCK-GLOBAL ALLOCATION HED-EUR D2 dei costi e delle penalità in caso di riscatto anticipato, l'orizzonte temporale di investimento consigliato all'Investitore-contraente risulta pari a 20 anni.

8. PROFILO DI RISCHIO DELL'OICR BLACKROCK-GLOBAL ALLOCATION HED-EUR D2

d)	Grado di rischio	<p>Il grado di rischio connesso all'investimento nell'OICR è medio-alto.</p> <p>Il grado di rischio è un indicatore qualitativo della rischiosità complessiva dell'OICR. Può assumere valori in una scala crescente: basso, medio-basso, medio, medio-alto, alto, molto-alto. A ciascuna classe corrispondono apposite misure di rischio di carattere quantitativo basate sulla volatilità dei rendimenti dell'OICR.</p>
e)	Grado di scostamento dal benchmark	<p>La gestione attiva dell'OICR potrebbe comportare contenuti scostamenti rispetto all'andamento del benchmark, investendo anche in strumenti finanziari non presenti nell'indice o presenti in proporzione diverse.</p> <p>Lo scostamento dal benchmark è un indicatore che qualifica il contributo delle scelte di gestione alla rischiosità complessiva dell'OICR rispetto alla fonte di rischio esogena derivante dall'evoluzione del benchmark. L'indicatore può assumere valori qualitativi crescenti in base alla seguente scala: contenuto, significativo, rilevante.</p>

9. POLITICA DI INVESTIMENTO E RISCHI SPECIFICI DELL'OICR BLACKROCK-GLOBAL ALLOCATION HED-EUR D2

f)	Categoria dell'OICR	Flessibili.
g.1)	Principali tipologie di strumenti finanziari e valuta di denominazione	<p>Il comparto privilegia titoli value. L'esposizione valutaria viene gestita in modo flessibile mediante adeguate politiche di copertura.</p> <p>Investimento in depositi bancari e in azioni.</p> <p>La valuta di denominazione è l'Euro.</p>
g.2)	Aree geografiche/mercati di riferimento	Internazionale.
g.3)	Categorie di emittenti	Corporate/Governativi.
g.4)	Specifici fattori di rischio ove rilevanti	Sono ammessi gli investimenti in titoli azionari di società di piccole dimensioni e in via di sviluppo. Il Comparto può inoltre investire una parte del portafoglio obbligazionario in valori mobiliari a reddito fisso ad alto rendimento.
g.5)	Operazioni in strumenti derivati	No
h)	Tecnica di gestione	<p>La strategia di asset allocation del portafoglio si concentra sulle aree che offrono opportunità di valore evitando quelle ritenute sopravvalutate o in grado di introdurre nuovi rischi di breve termine nel portafoglio. Nell'ambito della selezione dei titoli azionari, il team adotta un processo di ricerca orientato al valore e di tipo bottom-up, privo di restrizioni formali in termini di capitalizzazione. Il team di investimento si propone di identificare le società sottovalutate che dovrebbero generare rendimenti superiori alla media. Per la selezione degli strumenti a reddito fisso, il team utilizza un approccio di tipo value, concentrato sul rendimento delle obbligazioni.</p>
i)	Tecniche di gestione dei rischi	<p>La gestione del rischio nonché la diversificazione del portafoglio sono elementi fondamentali nelle scelte del gestore. Il fondo investe in oltre 700 titoli, con una bassa incidenza del singolo titolo sul portafoglio e con un elevato esito in termini di decorrelazione. Il team di investimento punta ad analizzare e comprendere le caratteristiche in termini di rischio e rendimento di ogni singola posizione del portafoglio, selezionando azioni e obbligazioni ritenute più idonee alla strategia corrente.</p> <p>Per la descrizione di tali tecniche si rinvia alla Sez. B), Parte III del Prospetto</p>

		d'offerta.
j)	Destinazione dei proventi	Accumulazione.

10. GARANZIE DELL'INVESTIMENTO

La Società non offre alcuna garanzia di rimborso del capitale e/o di rendimento minimo dell'investimento finanziario, in caso di decesso e di riscatto e durante la vigenza del contratto.

L'Investitore-contraente assume il rischio connesso all'andamento negativo del valore delle quote di ciascun OICR collegato al contratto; pertanto, per effetto dei rischi finanziari dell'investimento, vi è la possibilità che l'Investitore-contraente ottenga, al momento del rimborso (per riscatto o per decesso dell'Assicurato), un ammontare inferiore al capitale investito.

11. PARAMETRO DI RIFERIMENTO (C.D. BENCHMARK)

Il parametro di riferimento è costituito da: 36% S&P 500 Composite, 24% FT/S&P Act World (ex US), 24% 5 ys Treasury Notes, 16% SSB Non US Debt.

Denominazione OICR		DNCA INVEST - EVOLUTIF-I
a)	Codice della proposta di investimento finanziario	Flessibili08
b)	Codice ISIN al portatore dell'OICR	LU0284394581
c)	Denominazione del gestore dell'OICR	DNCA Finance Luxembourg
	sede legale del gestore	25, rue Philippe II L-2340 Lussemburgo
	la nazionalità del gestore	Lussemburghese
d)	Denominazione dell'eventuale soggetto cui è stata delegata la gestione dell'OICR	DNCA Finance
	sede legale dell'eventuale soggetto cui è stata delegata la gestione	19, Place Vendôme 75001 Parigi (Francia)
	nazionalità dell'eventuale soggetto cui è stata delegata la gestione	Francese
e)	Finalità	Il Comparto persegue una politica finalizzata all'aumento del capitale e al reinvestimento dei proventi generati.

6. TIPOLOGIA DI GESTIONE DELL'OICR

a)	Tipologia e stile di gestione dell'OICR	a1) Tipologia di gestione	Flessibile
b)	Obiettivo della gestione	L'obiettivo del comparto è quello di partecipare ai due terzi dei rialzi dei mercati azionari limitando le perdite ad un terzo. La volatilità ex ante non viene calcolata. E' possibile indicare solamente un range: 10%-15%	
c)	Valuta di denominazione	EUR (euro)	

7. ORIZZONTE TEMPORALE D'INVESTIMENTO CONSIGLIATO

In funzione delle caratteristiche dell'OICR DNCA INVEST - EVOLUTIF-I dei costi e delle penalità in caso di riscatto anticipato, l'orizzonte temporale di investimento consigliato all'Investitore-contraente risulta pari a 20 anni.

8. PROFILO DI RISCHIO DELL'OICR DNCA INVEST - EVOLUTIF-I

d)	Grado di rischio	Il grado di rischio connesso all'investimento nell'OICR è medio-alto. Il grado di rischio è un indicatore qualitativo della rischiosità complessiva dell'OICR. Può assumere valori in una scala crescente: basso, medio-basso,
----	------------------	---

		medio, medio-alto, alto, molto-alto. A ciascuna classe corrispondono apposite misure di rischio di carattere quantitativo basate sulla volatilità dei rendimenti dell'OICR.
--	--	---

9. POLITICA DI INVESTIMENTO E RISCHI SPECIFICI DELL'OICR DNCA INVEST - EVOLUTIF-I

e)	Categoria dell'OICR	Flessibili.
f.1)	Principali tipologie di strumenti finanziari e valuta di denominazione	Il Comparto investirà il NAV principalmente in titoli azionari di emittenti europei e prevalentemente in strumenti di debito. In caso di condizioni di mercato sfavorevoli il comparto ha la facoltà di investire prevalentemente il NAV in strumenti del mercato monetario. Il Comparto può investire residualmente in OICVM. Il comparto ha la facoltà di investire in titoli denominati in altra valuta, tuttavia l'esposizione a valute diverse può essere coperta nella valuta di riferimento al fine di mitigare il tasso di cambio. Più nello specifico a tale scopo possono essere utilizzati futures e contratti a termine in valuta. La valuta di denominazione è l'Euro.
f.2)	Aree geografiche/mercati di riferimento	Europa.
f.3)	Categorie di emittenti	Emittenti societari.
f.4)	Specifici fattori di rischio ove rilevanti	Non presenti.
f.5)	Operazioni in strumenti derivati	Possibilità di utilizzo di opzioni call a copertura. Possono essere utilizzati futures e contratti a termine in valuta a copertura.
g)	Tecnica di gestione	Processo di selezione dei titoli di tipo fondamentale. Universo investibile: azioni ed obbligazioni corporate europee.
h)	Tecniche di gestione dei rischi	Desk separato di risk management che produce report su livelli di concentrazione, rischio di liquidità, rischio di mercato. Per la descrizione di tali tecniche si rinvia alla Sez. B), Parte III del Prospetto d'offerta.
i)	Destinazione dei proventi	Accumulazione.

10. GARANZIE DELL'INVESTIMENTO

La Società non offre alcuna garanzia di rimborso del capitale e/o di rendimento minimo dell'investimento finanziario, in caso di decesso e di riscatto e durante la vigenza del contratto.

L'Investitore-contraente assume il rischio connesso all'andamento negativo del valore delle quote di ciascun OICR collegato al contratto; pertanto, per effetto dei rischi finanziari dell'investimento, vi è la possibilità che l'Investitore-contraente ottenga, al momento del rimborso (per riscatto o per decesso dell'Assicurato), un ammontare inferiore al capitale investito.

11. PARAMETRO DI RIFERIMENTO (C.D. BENCHMARK)

Date le caratteristiche della tipologia gestionale adottata, il benchmark non costituisce un parametro significativo; l'obiettivo della gestione è rappresentato dalla volatilità sottesa al grado di rischio ed è compresa tra 10%-15%.

Denominazione OICR	CRAMER ASSET MNGT - PEGASO CAPITAL SICAV STRATEGIC TREND
--------------------	---

a)	Codice della proposta di investimento finanziario	Flessibili08
b)	Codice ISIN al portatore dell'OICR	LU0538499541
c)	Denominazione del gestore dell'OICR	MDO Management Company SA,
	sede legale del gestore	19, Rue de Bitbourg L-1273 Luxembourg
	la nazionalità del gestore	Lussemburghese

d)	Denominazione dell'eventuale soggetto cui è stata delegata la gestione dell'OICR	Cramer Asset Management SA. Gruppo Banque Cramer & Cie
	sede legale dell'eventuale soggetto cui è stata delegata la gestione	via Peri 9A - 6900 Lugano Switzerland.
	nazionalità dell'eventuale soggetto cui è stata delegata la gestione	Svizzera
e)	Finalità	Il Comparto ha l'obiettivo di accrescere il capitale nel medio periodo attraverso un'allocatione flessibile degli attivi basata sugli andamenti e le opportunità offerte dai mercati finanziari. Al fine di raggiungere quest'obiettivo, il Comparto investe in modo dinamico adattando gli investimenti ai cambiamenti dei mercati finanziari. Questo significa che il Comparto non prevede vincoli in termini di allocatione degli attivi (azioni / obbligazioni) diversificazione geografica e settoriale e concentrazione in singoli fattori di rischio.

6. TIPOLOGIA DI GESTIONE DELL'OICR

a)	Tipologia e stile di gestione dell'OICR	<table border="1"> <tr> <td>a1)</td> <td>Tipologia di gestione</td> <td>Flessibile</td> </tr> </table>		a1)	Tipologia di gestione	Flessibile
a1)	Tipologia di gestione	Flessibile				
b)	Obiettivo della gestione	L'obiettivo interno di volatilità è pari al 6% annuo su osservazioni mensili. L'obiettivo interno massimo in termini di VaR 95% su base mensile è pari all'8%.				
c)	Valuta di denominazione	EUR (euro)				

7. ORIZZONTE TEMPORALE D'INVESTIMENTO CONSIGLIATO

In funzione delle caratteristiche dell'OICR CRAMER ASSET MNGT - PEGASO CAPITAL SICAV STRATEGIC TREND dei costi e delle penalità in caso di riscatto anticipato, l'orizzonte temporale di investimento consigliato all'Investitore-contraente risulta pari a 20 anni.

8. PROFILO DI RISCHIO DELL'OICR CRAMER ASSET MNGT - PEGASO CAPITAL SICAV STRATEGIC TREND

d)	Grado di rischio	<p>Il grado di rischio connesso all'investimento nell'OICR è medio.</p> <p>Il grado di rischio è un indicatore qualitativo della rischiosità complessiva dell'OICR. Può assumere valori in una scala crescente: basso, medio-basso, medio, medio-alto, alto, molto-alto. A ciascuna classe corrispondono apposite misure di rischio di carattere quantitativo basate sulla volatilità dei rendimenti dell'OICR.</p>
----	------------------	---

9. POLITICA DI INVESTIMENTO E RISCHI SPECIFICI DELL'OICR CRAMER ASSET MNGT - PEGASO CAPITAL SICAV STRATEGIC TREND

e)	Categoria dell'OICR	Flessibili.
f.1)	Principali tipologie di strumenti finanziari e valuta di denominazione	Il Comparto può detenere contanti ed equivalenti di attività liquide. Il comparto rientra nella categoria dei fondi flessibili e come tale, non prevede vincoli d'investimento in termini di allocatione delle attività su diverse classi di attivo (azioni/obbligazioni) e su singoli fattori di rischio (area geografica, settore, valuta, ecc.). Lo stile di gestione è dinamico pertanto la composizione del portafoglio può essere soggetta a variazioni dell'allocatione geografica e settoriale e del rapporto fra attivi rischiosi e attivi non rischiosi. L'OICR non investe in attività finanziarie riconducibili allo stesso gruppo di appartenenza. La valuta di denominazione è l'Euro.
f.2)	Aree geografiche/mercati di riferimento	Globale.
f.3)	Categorie di emittenti	Il comparto può investire in emissioni governative, sopranazionali e corporate (max 5% senza rating). E' previsto un limite massimo del 10% per emissioni

		sub-investment grade.
f.4)	Specifici fattori di rischio ove rilevanti	Rischi specifici: non si segnalano rischi specifici connessi alla natura del Comparto il quale investe solo in maniera residuale in titoli emessi da società a bassa capitalizzazione o in titoli c.d. strutturati. Si segnala tuttavia che il Comparto non ha vincoli in termini di durata media finanziaria (duration) la quale può anche essere negativa. Il Comparto ha un limite massimo del 25% per investimenti in strumenti finanziari di emittenti dei cc.dd. Paesi Emergenti.
f.5)	Operazioni in strumenti derivati	Il Comparto potrà investire in strumenti derivati sia a fini di copertura che di investimento, con l'obiettivo di perseguire una gestione efficiente del portafoglio, nel rispetto del limite di leva finanziaria pari a 1 (fermo restando che la vendita allo scoperto di titoli non è ammessa, i comparti possono ottenere gli stessi risultati con il ricorso a strumenti derivati per creare posizioni corte sintetiche).
g)	Tecnica di gestione	La selezione dei singoli strumenti finanziari avviene su base discrezionale e qualitativa ed è il frutto di un approccio di tipo top-down con una rotazione opportunistica a livello di asset class, stili d'investimento e settori. Le analisi fondamentali e macroeconomiche sono utilizzate per valutare le tendenze di mercato di lungo periodo; l'analisi tecnica è uno strumento per identificare sia le opportunità di breve periodo, sia il momento più adatto per l'acquisto/la vendita dei titoli in portafoglio. Il quadro di riferimento per le decisioni di "risk-on/risk-off" a livello di portafoglio è dato da una solida e continua analisi intermarket.
h)	Tecniche di gestione dei rischi	L'OICR utilizza tecniche di gestione dei rischi di portafoglio in relazione agli obiettivi e alla politica di investimento prefissata. Per la descrizione di tali tecniche si rinvia alla Sez. B), Parte III del Prospetto d'offerta.
i)	Destinazione dei proventi	Accumulazione.

10. GARANZIE DELL'INVESTIMENTO

La Società non offre alcuna garanzia di rimborso del capitale e/o di rendimento minimo dell'investimento finanziario, in caso di decesso e di riscatto e durante la vigenza del contratto.

L'Investitore-contraente assume il rischio connesso all'andamento negativo del valore delle quote di ciascun OICR collegato al contratto; pertanto, per effetto dei rischi finanziari dell'investimento, vi è la possibilità che l'Investitore-contraente ottenga, al momento del rimborso (per riscatto o per decesso dell'Assicurato), un ammontare inferiore al capitale investito.

11. PARAMETRO DI RIFERIMENTO (C.D. BENCHMARK)

Date le caratteristiche della tipologia gestionale adottata, il benchmark non costituisce un parametro significativo; l'obiettivo della gestione è rappresentato dalla volatilità pari al 6% annuo su osservazioni mensili. L'obiettivo interno massimo in termini di VaR 95% su base mensile è pari all'8%.

12. RAPPRESENTAZIONE SINTETICA DEI COSTI

La rappresentazione sintetica dei costi, di seguito riportata, relativa alla Combinazione BIM VITA **Flessibili 08**, si riferisce alla modalità di versamento del premio in unica soluzione di cui al punto 5.3., par. 5. della presente Sez. B).

La seguente tabella illustra l'incidenza dei costi sull'investimento finanziario riferita sia al momento della sottoscrizione sia all'orizzonte temporale d'investimento consigliato. Con riferimento al momento della sottoscrizione, il premio versato al netto dei costi delle coperture assicurative, dei rischi demografici e delle spese di emissione previste dal contratto, rappresenta il capitale nominale; quest'ultima grandezza al netto dei costi di caricamento e di altri costi iniziali rappresenta il Capitale Investito.

Combinazione BIM VITA Flessibili 08		Momento della sottoscrizione	Orizzonte temporale d'investimento consigliato (valori su base annua)
VOCI DI COSTO			
A	Costi di Caricamento	0,00%	0,00%
B	Spese di Gestione (*)		3,73%
C	Costi delle Garanzie e/o immunizzazione	0,00%	0,00%
D	Altri costi contestuali al versamento	0,00%	0,00%
E	Altri costi successivi al versamento		0,00%
F	Bonus, premi e riconoscimenti di quote	0,00%	0,00%
G	Costi delle Coperture Assicurative (**)		0,12%
H	Spese di emissione	0,00%	0,00%
COMPONENTI DELL'INVESTIMENTO FINANZIARIO			
I	Premio versato	100,00%	
L=I-(G+H)	Capitale Nominale	100,00%	
M=L- (A+C+D-F)	Capitale Investito	100,00%	

(*) Il dato esposto si ottiene sommando alle Spese di gestione di cui al successivo punto 18.1.3, Sez. C), al netto dei Costi delle coperture assicurative di cui al successivo punto 18.1.4, Sez. C) e degli eventuali rimborsi commissionali riconosciuti, gli Oneri di gestione più elevati, fra quelli riportati nella tabella del successivo par. 18.2, Sez.C) per ciascuno degli OICR che costituiscono la Combinazione BIM VITA Flessibili 08.

Il prelievo delle Spese di gestione di cui al successivo punto 18.1.3, Sez. C), avviene mediante riduzione del numero di quote assegnate al contratto.

(**) I costi delle coperture assicurative sono finanziati mediante prelievo dalle spese di gestione.

Avvertenza: La tabella dell'investimento finanziario rappresenta un'esemplificazione realizzata con riferimento ai soli costi la cui applicazione non è subordinata ad alcuna condizione. Per un'illustrazione completa di tutti i costi applicati si rinvia alla Sez. C)

B.1.1) INFORMAZIONI SULL'INVESTIMENTO FINANZIARIO – Proposta di investimento finanziario denominata: Liquidità altre valute 02

Denominazione OICR		JB MM SWISS FRANC CHF
a)	Codice della proposta di investimento finanziario	LiquiditàAltreValute02
b)	Codice ISIN al portatore dell'OICR	LU0032254533
c)	Denominazione del gestore dell'OICR	Swiss & Global Asset Management Ltd.
	sede legale del gestore	Hohlstrasse 602 CH- 8010 Zurich
	la nazionalità del gestore	Svizzera
	Gruppo di appartenenza del gestore	GAM Holding Klausstrasse 10 8034 Zurich
d)	Finalità	L'obiettivo è un rendimento costante. L'OICR è adatto a investitori

		prudenti che desiderano investire somme anche limitate nel mercato monetario in CHF. Può essere utilizzato inoltre quale strumento per la gestione della liquidità.
--	--	---

6. TIPOLOGIA DI GESTIONE DELL'OICR

a)	Tipologia e stile di gestione dell'OICR	<table border="1"> <tr> <td>a1)</td> <td>Tipologia di gestione</td> <td>A benchmark</td> </tr> <tr> <td>a2)</td> <td>Stile di gestione</td> <td>Attivo</td> </tr> </table>	a1)	Tipologia di gestione	A benchmark	a2)	Stile di gestione	Attivo
a1)	Tipologia di gestione	A benchmark						
a2)	Stile di gestione	Attivo						
b)	Obiettivo della gestione	<p>L'obiettivo di investimento è il conseguimento di un reddito elevato e costante in franchi svizzeri, tenendo conto del principio della diversificazione del rischio e di una liquidità ottimale. Gli investimenti dello SWISS FRANC CASH FUND vengono effettuati in valori mobiliari a reddito fisso o variabile espressi in franchi svizzeri, oppure in valori mobiliari del mercato monetario, emessi o garantiti da emittenti privati e/o pubblici di prim'ordine. Lo SWISS FRANC CASH FUND è espresso in franchi svizzeri.</p> <p>Parametro di riferimento cui (cd benchmark) è legata la politica di investimento dell'OICR: Citigroup CHF 1 Months eurodeposit</p>						
c)	Valuta di denominazione	CHF (franchi svizzeri)						

7. ORIZZONTE TEMPORALE D'INVESTIMENTO CONSIGLIATO

In funzione delle caratteristiche dell'OICR JB MM SWISS FRANC CHF, dei costi e delle penalità in caso di riscatto anticipato, l'orizzonte temporale di investimento consigliato all'Investitore-contraente risulta pari a 20 anni.

8. PROFILO DI RISCHIO DELL'OICR JB MM SWISS FRANC CHF

d)	Grado di rischio	<p>Il grado di rischio connesso all'investimento nell'OICR è basso.</p> <p>Il grado di rischio è un indicatore qualitativo della rischiosità complessiva dell'OICR. Può assumere valori in una scala crescente: basso, medio-basso, medio, medio-alto, alto, molto-alto. A ciascuna classe corrispondono apposite misure di rischio di carattere quantitativo basate sulla volatilità dei rendimenti dell'OICR.</p>
e)	Grado di scostamento dal <i>benchmark</i>	<p>La gestione attiva dell'OICR potrebbe comportare contenuti scostamenti rispetto all'andamento del benchmark, investendo anche in strumenti finanziari non presenti nell'indice o presenti in proporzione diverse.</p> <p>Lo scostamento dal benchmark è un indicatore che qualifica il contributo delle scelte di gestione alla rischiosità complessiva dell'OICR rispetto alla fonte di rischio esogena derivante dall'evoluzione del benchmark. L'indicatore può assumere valori qualitativi crescenti in base alla seguente scala: contenuto, significativo, rilevante.</p>

9. POLITICA DI INVESTIMENTO E RISCHI SPECIFICI DELL'OICR JB MM SWISS FRANC CHF

f)	Categoria dell'OICR	Liquidità altre valute.
g.1)	Principali tipologie di strumenti finanziari e valuta di denominazione	La Società investe in modo residuale il valore netto d'inventario di ogni OICR in valori mobiliari o strumenti del mercato monetario di uno stesso emittente e in modo contenuto in depositi di uno stesso istituto.
g.2)	Aree geografiche/mercati di riferimento	Svizzera.
g.3)	Categorie di emittenti	Corporate e/o settori industriali, governativi.
g.4)	Specifici fattori di rischio ove rilevanti	Il valore dei beni patrimoniali inclusi nell'OICR si basa sulle quotazioni di borsa giornaliera. A causa delle oscillazioni delle quotazioni, esso può aumentare o anche diminuire. Sussiste quindi il rischio che un investitore non ricavi la somma originariamente investita. Il valore dei beni patrimoniali dipende principalmente dal contesto economico, dall'andamento dei tassi d'interesse (a breve termine), dalle scadenze e dalla solvibilità dei debitori.

		Essa dipende inoltre dalla situazione della domanda e dell'offerta alla borsa, che a sua volta è fortemente influenzata dalle aspettative degli operatori di mercato. Gli investitori la cui valuta di riferimento si discosta dalla valuta di investimento dell'OICR possono incorrere in rischi di cambio. L'OICR può detenere prodotti finanziari derivati per la copertura del rischio o in vista di un più agevole raggiungimento dell'obiettivo d'investimento. Di norma non può essere garantito che gli obiettivi della politica d'investimento saranno effettivamente conseguiti.
g.5)	Operazioni in strumenti derivati	L'utilizzo prudente di questi derivati ed altre tecniche di investimento e strumenti finanziari particolari può essere vantaggioso, ma allo stesso tempo presenta rischi diversi ed in alcuni casi anche maggiori rispetto a quelli delle forme di investimento tradizionale, nello specifico: rischi di mercato; controllo e sorveglianza; rischi di liquidità; rischi di controparte; rischi connessi a transazioni di credit default swap ("CDS"); rischi connessi a transazioni di spread default swap ("CSS"); rischi connessi a transazioni di inflation swap; ulteriori rischi derivanti da differenti metodi di valutazione.
h)	Tecnica di gestione	L'OICR è autorizzato a ricorrere a tecniche e strumenti destinati ad una efficiente amministrazione del portafoglio degli investimenti.
i)	Tecniche di gestione dei rischi	L'OICR utilizza tecniche di gestione dei rischi di portafoglio in relazione agli obiettivi e alla politica di investimento prefissata. Per la descrizione di tali tecniche si rinvia alla Sez. B), Parte III del Prospetto d'offerta.
j)	Destinazione dei proventi	Accumulazione.

10. GARANZIE DELL'INVESTIMENTO

La Società non offre alcuna garanzia di rimborso del capitale e/o di rendimento minimo dell'investimento finanziario, in caso di decesso e di riscatto e durante la vigenza del contratto.

L'Investitore-contraente assume il rischio connesso all'andamento negativo del valore delle quote di ciascun OICR collegato al contratto; pertanto, per effetto dei rischi finanziari dell'investimento, vi è la possibilità che l'Investitore-contraente ottenga, al momento del rimborso (per riscatto o per decesso dell'Assicurato), un ammontare inferiore al capitale investito.

11. PARAMETRO DI RIFERIMENTO (C.D. BENCHMARK)

Parametro di riferimento cui è legata la politica di investimento dell'OICR: Citigroup CHF 1 Months eurodeposit. Il Citigroup CHF 1 Months eurodeposits Index si avvicina alla performance degli strumenti del mercato monetario. L'indice segue gli eurodepositi a un mese denominati in franchi svizzeri Ticker Bloomberg: SBWMSF1L.

Denominazione OICR		JB MM DOLLAR USD
a)	Codice della proposta di investimento finanziario	LiquiditàAltreValute02
b)	Codice ISIN al portatore dell'OICR	LU0032254707
c)	Denominazione del gestore dell'OICR	Swiss & Global Asset Management Ltd.
	sede legale del gestore	Hohlstrasse 602 CH- 8010 Zurich
	nazionalità del gestore	Svizzera
	Gruppo di appartenenza del gestore	GAM Holding Klausstrasse 10 8034 Zurich
d)	Nominativo del soggetto cui è stata delegata la gestione dell'OICR	Artio Global Management LLC

	sede legale del soggetto cui è stata delegata la gestione dell'OICR	330 Madison Avenue, New York
	nazionalità del soggetto cui è stata delegata la gestione dell'OICR	Statunitense
e)	Finalità	L'obiettivo è un rendimento costante. L'OICR è adatto a investitori prudenti che desiderano investire somme anche limitate nel mercato monetario in CHF. Può essere utilizzato inoltre quale strumento per la gestione della liquidità.

6. TIPOLOGIA DI GESTIONE DELL'OICR

a)	Tipologia e stile di gestione dell'OICR	<table border="1"> <tr> <td>a1)</td> <td>Tipologia di gestione</td> <td>A benchmark</td> </tr> <tr> <td>a2)</td> <td>Stile di gestione</td> <td>Attivo</td> </tr> </table>	a1)	Tipologia di gestione	A benchmark	a2)	Stile di gestione	Attivo
a1)	Tipologia di gestione	A benchmark						
a2)	Stile di gestione	Attivo						
b)	Obiettivo della gestione	<p>L'obiettivo di investimento è il conseguimento di un reddito elevato e costante in dollari Usa, tenendo conto del principio della diversificazione del rischio e di una liquidità ottimale. Gli investimenti del DOLLAR CASH FUND vengono effettuati in valori mobiliari a reddito fisso o variabile espressi in dollari Usa, oppure in valori mobiliari del mercato monetario, emessi o garantiti da emittenti privati e/o pubblici di prim'ordine. Il DOLLAR CASH FUND è espresso in dollari Usa.</p> <p>Parametro di riferimento (cd Benchmark) cui è legata la politica di investimento dell'OICR: BofA Merrill Lynch US Dollar Overnight LIBID Index</p>						
c)	Valuta di denominazione	USD (dollari statunitensi)						

7. ORIZZONTE TEMPORALE D'INVESTIMENTO CONSIGLIATO

In funzione delle caratteristiche dell'OICR JB MM DOLLAR USD, dei costi e delle penalità in caso di riscatto anticipato, l'orizzonte temporale di investimento consigliato all'Investitore-contraente risulta pari a 20 anni.

8. PROFILO DI RISCHIO DELL'OICR JB MM DOLLAR USD

d)	Grado di rischio	<p>Il grado di rischio connesso all'investimento nell'OICR è basso.</p> <p>Il grado di rischio è un indicatore qualitativo della rischiosità complessiva dell'OICR. Può assumere valori in una scala crescente: basso, medio-basso, medio, medio-alto, alto, molto-alto. A ciascuna classe corrispondono apposite misure di rischio di carattere quantitativo basate sulla volatilità dei rendimenti dell'OICR.</p>
e)	Grado di scostamento dal benchmark	<p>La gestione attiva dell'OICR potrebbe comportare contenuti scostamenti rispetto all'andamento del benchmark, investendo anche in strumenti finanziari non presenti nell'indice o presenti in proporzione diverse.</p> <p>Lo scostamento dal benchmark è un indicatore che qualifica il contributo delle scelte di gestione alla rischiosità complessiva dell'OICR rispetto alla fonte di rischio esogena derivante dall'evoluzione del benchmark. L'indicatore può assumere valori qualitativi crescenti in base alla seguente scala: contenuto, significativo, rilevante.</p>

9. POLITICA DI INVESTIMENTO E RISCHI SPECIFICI DELL'OICR JB MM DOLLAR USD

f)	Categoria dell'OICR	Liquidità altre valute.
g.1)	Principali tipologie di strumenti finanziari e valuta di denominazione	La Società investe residualmente il valore netto d'inventario di ogni OICR in valori mobiliari o strumenti del mercato monetario di uno stesso emittente in modo contenuto in depositi di uno stesso istituto.
g.2)	Aree geografiche/mercati di riferimento	USA.
g.3)	Categorie di emittenti	Corporate e/o settori industriali, governativi.
g.4)	Specifici fattori di rischio ove	Il valore dei beni patrimoniali inclusi nell'OICR si basa sulle quotazioni di

	rilevanti	borsa giornaliera. A causa delle oscillazioni delle quotazioni, esso può aumentare o anche diminuire. Sussiste quindi il rischio che un investitore non ricavi la somma originariamente investita. Il valore dei beni patrimoniali dipende principalmente dal contesto economico, dall'andamento dei tassi d'interesse (a breve termine), dalle scadenze e dalla solvibilità dei debitori. Essa dipende inoltre dalla situazione della domanda e dell'offerta alla borsa, che a sua volta è fortemente influenzata dalle aspettative degli operatori di mercato. Gli investitori la cui valuta di riferimento si discosta dalla valuta di investimento dell'OICR possono incorrere in rischi di cambio. L'OICR può detenere prodotti finanziari derivati per la copertura del rischio o in vista di un più agevole raggiungimento dell'obiettivo d'investimento. Di norma non può essere garantito che gli obiettivi della politica d'investimento saranno effettivamente conseguiti.
g.5)	Operazioni in strumenti derivati	L'OICR può detenere prodotti finanziari derivati per la copertura del rischio o in vista di un più agevole raggiungimento dell'obiettivo d'investimento.
h)	Tecnica di gestione	L'OICR è autorizzato a ricorrere a tecniche e strumenti destinati ad una efficiente amministrazione del portafoglio degli investimenti.
i)	Tecniche di gestione dei rischi	L'OICR utilizza tecniche di gestione dei rischi di portafoglio in relazione agli obiettivi e alla politica di investimento prefissata. Per la descrizione di tali tecniche si rinvia alla Sez. B), Parte III del Prospetto d'offerta.
j)	Destinazione dei proventi	Accumulazione.

10. GARANZIE DELL'INVESTIMENTO

La Società non offre alcuna garanzia di rimborso del capitale e/o di rendimento minimo dell'investimento finanziario, in caso di decesso e di riscatto e durante la vigenza del contratto.

L'Investitore-contraente assume il rischio connesso all'andamento negativo del valore delle quote di ciascun OICR collegato al contratto; pertanto, per effetto dei rischi finanziari dell'investimento, vi è la possibilità che l'Investitore-contraente ottenga, al momento del rimborso (per riscatto o per decesso dell'Assicurato), un ammontare inferiore al capitale investito.

11. PARAMETRO DI RIFERIMENTO (C.D. BENCHMARK)

Parametro di riferimento cui è legata la politica di investimento dell'OICR: BofA Merrill Lynch US Dollar Overnight LIBID Index. L'indice LIBID rappresenta l'andamento dei tassi d'interesse del mercato monetario in USD. Ticker: LOUS

Denominazione OICR		HSBC GIF RMB FIXED INCOME "IC" USD
a)	Codice della proposta di investimento finanziario	LiquiditàAltreValute02
b)	Codice ISIN al portatore dell'OICR	LU0692310807
c)	Denominazione del gestore dell'OICR	HSBC Global Asset Management (Hong Kong)
	sede legale del gestore	Level 22, HSBC Main Building, Queen's Road Central - Hong Kong
	nazionalità del gestore	Hong Kong
	Gruppo di appartenenza del gestore	HSBC Group Plc.
d)	Nominativo del soggetto cui è stata delegata la gestione dell'OICR	HSBC Investment Funds (Luxembourg) S.A.
	sede legale del soggetto cui è stata delegata la gestione dell'OICR	16, boulevard d'Avranches, L - 1160 Luxembourg Grand Duchy of Luxembourg
	nazionalità del soggetto cui è stata	Lussemburghese

	delegata la gestione dell'OICR	
e)	Finalità	L'OICR è adatto a investitori che vogliono investire in un portafoglio obbligazionario che sfrutta le conoscenze approfondite di HSBC sugli emittenti nazionali e stranieri.

6. TIPOLOGIA DI GESTIONE DELL'OICR

a)	Tipologia e stile di gestione dell'OICR	<table border="1"> <tr> <td>a1)</td> <td>Tipologia di gestione</td> <td>A benchmark</td> </tr> <tr> <td>a2)</td> <td>Stile di gestione</td> <td>Attivo</td> </tr> </table>	a1)	Tipologia di gestione	A benchmark	a2)	Stile di gestione	Attivo
a1)	Tipologia di gestione	A benchmark						
a2)	Stile di gestione	Attivo						
b)	Obiettivo della gestione	<p>L'obiettivo è quello di fornire una crescita del reddito e del capitale investito nel corso del tempo.</p> <p>Parametro di riferimento (cd Benchmark) non ufficiale cui è legata la politica di investimento dell'OICR: tasso di deposito Offshore Renminbi Overnight.</p>						
c)	Valuta di denominazione	USD						

7. ORIZZONTE TEMPORALE D'INVESTIMENTO CONSIGLIATO

In funzione delle caratteristiche dell'OICR HSBC GIF RMB FIXED INCOME "IC" USD, dei costi e delle penalità in caso di riscatto anticipato, l'orizzonte temporale di investimento consigliato all'Investitore-contraente risulta pari a 20 anni.

8. PROFILO DI RISCHIO DELL'OICR HSBC GIF RMB FIXED INCOME "IC" USD

d)	Grado di rischio	<p>Il grado di rischio connesso all'investimento nell'OICR è medio.</p> <p>Il grado di rischio è un indicatore qualitativo della rischiosità complessiva dell'OICR. Può assumere valori in una scala crescente: basso, medio-basso, medio, medio-alto, alto, molto-alto. A ciascuna classe corrispondono apposite misure di rischio di carattere quantitativo basate sulla volatilità dei rendimenti dell'OICR.</p>
e)	Grado di scostamento dal benchmark	<p>La gestione attiva dell'OICR potrebbe comportare rilevanti scostamenti rispetto all'andamento del benchmark, investendo anche in strumenti finanziari non presenti nell'indice o presenti in proporzione diverse.</p> <p>Lo scostamento dal benchmark è un indicatore che qualifica il contributo delle scelte di gestione alla rischiosità complessiva dell'OICR rispetto alla fonte di rischio esogena derivante dall'evoluzione del benchmark. L'indicatore può assumere valori qualitativi crescenti in base alla seguente scala: contenuto, significativo, rilevante.</p>

9. POLITICA DI INVESTIMENTO E RISCHI SPECIFICI DELL'OICR HSBC GIF RMB FIXED INCOME "IC" USD

f)	Categoria dell'OICR	Liquidità altre valute.
g.1)	Principali tipologie di strumenti finanziari e valuta di denominazione	Le attuali linee guida sono di investire in modo contenuto in strumenti liquidi. Gli strumenti liquidi possono variare tra gli strumenti del mercato monetario depositi, strumenti di mercato monetario e / o carta sovrana. L'obiettivo è di mantenere un elevato grado di liquidità in ogni momento. Il resto degli investimenti (80% dell'obiettivo) sono in investimenti di più lunga data. HSBC o società controllate da HSBC in qualità di controparti possono essere utilizzate per i depositi bancari. L'esposizione Fondo HSBC come controparte per i depositi bancari è "residuale".
g.2)	Aree geografiche/mercati di riferimento	Asia/Pacific ex Japan Europe ex UK North America China
g.3)	Categorie di emittenti	Il comparto può utilizzare emittenti governative e sovranazionali, corporate e altro.

g.4)	Specifici fattori di rischio ove rilevanti	Il comparto è esposto ai seguenti rischi: rischio di tasso di interesse, rischio di credito, rischio di cambio, il rischio di strumenti derivati, OTC rischio derivati, il rischio dei mercati emergenti, il rischio di perdita in conto capitale, il rischio di gestione del fondo discrezionale. Prima della sottoscrizione, gli investitori dovrebbero fare riferimento al prospetto informativo per informazioni più dettagliate sui rischi associati a questo comparto.
g.5)	Operazioni in strumenti derivati	Il comparto può investire in titoli denominati non in-RMB e realizzare l'esposizione RMB (Renminbi) attraverso strumenti finanziari derivati. Il comparto può anche investire in strumenti finanziari derivati quali futures, contratti a termine (compresi i non-deliverable forward), swap (tra cui credit default swap e total return swap), opzioni, così come altri prodotti strutturati. L'investimento in strumenti finanziari derivati assisterà il comparto a raggiungere i suoi obiettivi di investimento.
h)	Tecnica di gestione	Processo di investimento: top down e analisi fondamentale bottom-up, scelta della strategia, implementazione del portafoglio, manutenzione del portafoglio Fixed Income e gestione dei processi (gestione disciplinata e attiva, risk budgeting rigorosa). Il team ritiene che il modo migliore per sfruttare le inefficienze dei mercati asiatici è quello di applicare un attivo multi-strategy stile di investimento accoppiato con analisi top-down macro e bottom-up ricerca sul credito; il Team di gestione sembra combinare più decorrelate fonti di alfa per massimizzare il potenziale di over performance, e in tal modo di sfruttare disconnessione tra le tendenze fondamentali, di valutazione / aspettativa, e le distorsioni della curva. All'interno di questo approccio integrato, l'analisi di credito è basata su un rigoroso processo di selezione degli emittenti. Essa si basa sulla ricerca di base con particolare attenzione sui fattori qualitativi. Il Team sfrutta la piattaforma di ricerca globale integrata di credito di oltre 30 analisti dedicati con sede a New York, Londra, Parigi e Hong Kong con specializzazione per settore e geografica, che copre circa 1.000 emittenti.
i)	Tecniche di gestione dei rischi	Il comparto ha un rigoroso processo di risk management sul Front Office, Middle Office e a livello di Gruppo. Per la descrizione di tale processo si rinvia alla Sez. B), Parte III del Prospetto d'offerta.
j)	Destinazione dei proventi	Accumulazione.

10. GARANZIE DELL'INVESTIMENTO

La Società non offre alcuna garanzia di rimborso del capitale e/o di rendimento minimo dell'investimento finanziario, in caso di decesso e di riscatto e durante la vigenza del contratto.

L'Investitore-contraente assume il rischio connesso all'andamento negativo del valore delle quote di ciascun OICR collegato al contratto; pertanto, per effetto dei rischi finanziari dell'investimento, vi è la possibilità che l'Investitore-contraente ottenga, al momento del rimborso (per riscatto o per decesso dell'Assicurato), un ammontare inferiore al capitale investito.

11. PARAMETRO DI RIFERIMENTO (C.D. BENCHMARK)

Parametro di riferimento cui è legata la politica di investimento dell'OICR, solo per il confronto (il fondo non ha un punto di riferimento ufficiale), è il tasso di deposito Offshore Renminbi Overnight.

12. RAPPRESENTAZIONE SINTETICA DEI COSTI

La rappresentazione sintetica dei costi, di seguito riportata, relativa alla Combinazione BIM VITA **Liquidità altre valute 02**, si riferisce alla modalità di versamento del premio in unica soluzione di cui al punto 5.3., par. 5. della presente Sez. B).

La seguente tabella illustra l'incidenza dei costi sull'investimento finanziario riferita sia al momento della sottoscrizione sia all'orizzonte temporale d'investimento consigliato. Con riferimento al momento della sottoscrizione, il premio versato al netto dei costi delle coperture assicurative, dei rischi demografici e delle spese di emissione previste dal contratto, rappresenta il capitale nominale; quest'ultima grandezza al netto dei costi di caricamento e di altri costi

iniziali rappresenta il Capitale Investito.

Combinazione BIM VITA Liquidità altre valute 02		Momento della sottoscrizione	Orizzonte temporale d'investimento consigliato (valori su base annua)
VOCI DI COSTO			
A	Costi di Caricamento	0,00%	0,00%
B	Spese di Gestione (*)		2,86%
C	Costi delle Garanzie e/o immunizzazione	0,00%	0,00%
D	Altri costi contestuali al versamento	0,00%	0,00%
E	Altri costi successivi al versamento		0,00%
F	Bonus, premi e riconoscimenti di quote	0,00%	0,00%
G	Costi delle Coperture Assicurative (**)		0,12%
H	Spese di emissione	0,00%	0,00%
COMPONENTI DELL'INVESTIMENTO FINANZIARIO			
I	Premio versato	100,00%	
L=I-(G+H)	Capitale Nominale	100,00%	
M=L- (A+C+D-F)	Capitale Investito	100,00%	

(*) Il dato esposto si ottiene sommando alle Spese di gestione di cui al successivo punto 18.1.3, Sez. C), al netto dei Costi delle coperture assicurative di cui al successivo punto 18.1.4, Sez. C) e degli eventuali rimborsi commissionali riconosciuti, gli Oneri di gestione più elevati, fra quelli riportati nella tabella del successivo par. 18.2, Sez.C) per ciascuno degli OICR che costituiscono la Combinazione BIM VITA Liquidità altre valute 02.

Il prelievo delle Spese di gestione di cui al successivo punto 18.1.3, Sez. C), avviene mediante riduzione del numero di quote assegnate al contratto.

(**) I costi delle coperture assicurative sono finanziati mediante prelievo dalle spese di gestione.

Avvertenza: La tabella dell'investimento finanziario rappresenta un'esemplificazione realizzata con riferimento ai soli costi la cui applicazione non è subordinata ad alcuna condizione. Per un'illustrazione completa di tutti i costi applicati si rinvia alla Sez. C).

B.1.1) INFORMAZIONI SULL'INVESTIMENTO FINANZIARIO – Proposta di investimento finanziario denominata: Liquidità area euro 03

Denominazione OICR		GOLDMAN SACHS EURO LIQUID RESERVES
a)	Codice della proposta di investimento finanziario	LiquiditàAreaEuro03
b)	Codice ISIN al portatore dell'OICR	IE0031295938
c)	Denominazione del gestore dell'OICR	Goldman Sachs Asset Management International

	sede legale del gestore	Peterborough Court - 133 Fleet Street, London EC4A 2BB
	la nazionalità del gestore	Irlandese
d)	Finalità	gestione liquidita'

6. TIPOLOGIA DI GESTIONE DELL'OICR

a)	Tipologia e stile di gestione dell'OICR	<table border="1"> <tr> <td>a1)</td> <td>Tipologia di gestione</td> <td>A benchmark</td> </tr> <tr> <td>a2)</td> <td>Stile di gestione</td> <td>Attivo</td> </tr> </table>	a1)	Tipologia di gestione	A benchmark	a2)	Stile di gestione	Attivo
a1)	Tipologia di gestione	A benchmark						
a2)	Stile di gestione	Attivo						
b)	Obiettivo della gestione	Data la tipologia o lo stile adottati, la gestione si propone di sovraperformare il parametro di riferimento (c.d. benchmark) Parametro di riferimento (c.d. benchmark) cui è legata la politica di investimento dell'OICR: BBA LIBOR EURO 1 Week						
c)	Valuta di denominazione	EUR (euro)						

7. ORIZZONTE TEMPORALE D'INVESTIMENTO CONSIGLIATO

In funzione delle caratteristiche dell'OICR GOLDMAN SACHS EURO LIQUID RESERVES, dei costi e delle penalità in caso di riscatto anticipato, l'orizzonte temporale di investimento consigliato all'Investitore-contraente risulta pari a 20 anni.

8. PROFILO DI RISCHIO DELL'OICR GOLDMAN SACHS EURO LIQUID RESERVES

d)	Grado di rischio	Il grado di rischio connesso all'investimento nell'OICR è basso. Il grado di rischio è un indicatore qualitativo della rischiosità complessiva dell'OICR. Può assumere valori in una scala crescente: basso, medio-basso, medio, medio-alto, alto, molto-alto. A ciascuna classe corrispondono apposite misure di rischio di carattere quantitativo basate sulla volatilità dei rendimenti dell'OICR.
e)	Grado di scostamento dal benchmark	La gestione attiva dell'OICR potrebbe comportare contenuti scostamenti rispetto all'andamento del benchmark, investendo anche in strumenti finanziari non presenti nell'indice o presenti in proporzione diverse. Lo scostamento dal benchmark è un indicatore che qualifica il contributo delle scelte di gestione alla rischiosità complessiva dell'OICR rispetto alla fonte di rischio esogena derivante dall'evoluzione del benchmark. L'indicatore può assumere valori qualitativi crescenti in base alla seguente scala: contenuto, significativo, rilevante.

9. POLITICA DI INVESTIMENTO E RISCHI SPECIFICI DELL'OICR GOLDMAN SACHS EURO LIQUID RESERVES

f)	Categoria dell'OICR	Liquidità area euro.
g.1)	Principali tipologie di strumenti finanziari e valuta di denominazione	L'OICR investe in titoli, strumenti e obbligazioni con una vita residua di 13 mesi o inferiore al momento dell'acquisto ad eccezione delle obbligazioni a tasso variabile che hanno una vita residua di massimo due anni al momento dell'acquisto. L'OICR ha una vita residua media non superiore ai 90 giorni (sebbene i gestori la limitino attualmente a 60 giorni).
g.2)	Aree geografiche/mercati di riferimento	Area Euro.
g.3)	Categorie di emittenti	Governativi e Corporate.
g.4)	Specifici fattori di rischio ove rilevanti	Non rilevanti.
g.5)	Operazioni in strumenti derivati	Non presenti.
h)	Tecnica di gestione	Non presente.
i)	Tecniche di gestione dei rischi	Non presenti.

j)	Destinazione dei proventi	Accumulazione.
----	---------------------------	----------------

10. GARANZIE DELL'INVESTIMENTO

La Società non offre alcuna garanzia di rimborso di capitale e/o di rendimento minimo dell'investimento finanziario, in caso di decesso e di riscatto e durante la vigenza del contratto.

L'Investitore-contraente assume il rischio connesso all'andamento negativo del valore delle quote di ciascun OICR collegato al contratto; pertanto, per effetto dei rischi finanziari dell'investimento, vi è la possibilità che l'Investitore-contraente ottenga, al momento del rimborso (per riscatto o per decesso dell'Assicurato), un ammontare inferiore al capitale investito.

11. PARAMETRO DI RIFERIMENTO (C.D. BENCHMARK)

Il Parametro di riferimento (c.d. benchmark) cui è legata la politica di investimento dell'OICR: BBA LIBOR EURO 1 Week. Il British Bankers Association London-Interbank Offered Rate 1 week rappresenta la media dei tassi di interesse interbancario di Londra a 1 settimana in Euro. Ticker: EU0001W.

Denominazione OICR		FIDELITY - EURO CASH - EUR Y
a)	Codice della proposta di investimento finanziario	LiquiditàAreaEuro03
b)	Codice ISIN al portatore dell'OICR	LU0346390353
c)	Denominazione del gestore dell'OICR	Fidelity Funds
	sede legale del gestore	2a, Rue Albert Borschette BP 2174 L-1021 Lussemburgo
	la nazionalità del gestore	Lussemburghese
d)	Finalità	L'obiettivo del comparto è offrire agli investitori un reddito relativamente elevato e un reddito regolare in cui la sicurezza del capitale e l'elevata liquidità' rappresentano considerazioni prioritarie, per mezzo di portafogli composti da titoli di debito ed altre attività'.

6. TIPOLOGIA DI GESTIONE DELL'OICR

a)	Tipologia e stile di gestione dell'OICR	a1) Tipologia di gestione	Flessibile
b)	Obiettivo della gestione	Investimento in strumenti di debito con durata o vita residua inferiore ai 12 mesi.	
c)	Valuta di denominazione	EUR (Euro)	

7. ORIZZONTE TEMPORALE D'INVESTIMENTO CONSIGLIATO

In funzione delle caratteristiche dell'OICR FIDELITY - EURO CASH - EUR Y, dei costi e delle penalità in caso di riscatto anticipato, l'orizzonte temporale di investimento consigliato all'Investitore-contraente risulta pari a 20 anni.

8. PROFILO DI RISCHIO DELL'OICR FIDELITY - EURO CASH - EUR Y

d)	Grado di rischio	Il grado di rischio connesso all'investimento nell'OICR è basso. Il grado di rischio è un indicatore qualitativo della rischiosità complessiva del fondo. Può assumere valori in una scala crescente: basso, medio-basso, medio, medio-alto, alto, molto-alto. A ciascuna classe corrispondono apposite misure di rischio di carattere quantitativo basate sulla volatilità dei rendimenti del fondo.
----	------------------	---

9. POLITICA DI INVESTIMENTO E RISCHI SPECIFICI DELL'OICR FIDELITY - EURO CASH - EUR Y

e)	Categoria dell'OICR	Liquidità area euro.
f.1)	Principali tipologie di strumenti finanziari e valuta di denominazione	Tenendo dovuto conto delle limitazioni di investimento imposte dalle leggi e dai regolamenti vigenti e comunque in via del tutto subordinata, il comparto puo' investire l'attivo netto in modo significativo in mezzi liquidi o strumenti equivalenti (compresi gli Strumenti del mercato Monetario negoziati su base regolare, purché la scadenza media residua del portafoglio del comparto Monetario in oggetto non superi i 12 mesi); tali percentuali possono essere superate in via eccezionale qualora gli Amministratori ritengano che una percentuale diversa sia nel miglior interesse degli Azionisti.
f.2)	Aree geografiche/mercati di riferimento	Europa.
f.3)	Categorie di emittenti	Emittenti governativi, sovranazionali e corporate.
f.4)	Specifici fattori di rischio ove rilevanti	Titoli di debito emessi da società o enti con rating minimo A2 di Moody's e con durata residua inferiore ai 12 mesi.
f.5)	Operazioni in strumenti derivati	La Sicav puo' investire in strumenti finanziari derivati, compresi gli strumenti equivalenti con regolamento in contanti negoziati su un Mercato autorizzato e/o strumenti finanziari derivati negoziati over the counter ("derivati OTC"), a condizione che: - il sottostante sia costituito da strumenti quali: indici finanziari, tassi d'interesse, tassi di cambio o valute estere, in cui i comparti possono investire in conformità ai rispettivi obiettivi di investimento. - le controparti delle transazioni in derivati OTC siano istituzioni soggette a prudenziale supervisione ed appartengano alle categorie approvate dall'autorità di controllo lussemburghese; - i derivati OTC siano soggetti ad una valutazione affidabile e verificabile su base giornaliera e possano essere venduti, liquidati o chiusi mediante una transazione di compensazione in qualsiasi momento al valore equo su decisione della SICAV; inoltre, l'esposizione al rischio di una controparte di un Comparto in una transazione su derivati OTC non potrà mai superare il 10% del suo patrimonio netto quando la controparte sia un istituto di credito. La SICAV adotterà un processo di gestione del rischio che consenta di monitorare e misurare in qualsiasi momento il rischio delle posizioni ed il rispettivo contributo al profilo di rischio globale dei singoli comparti. La SICAV adotterà, se del caso, un processo di valutazione accurata e indipendente del valore degli strumenti derivati OTC.
g)	Tecnica di gestione	Selezione di titoli bottom-up.
h)	Tecniche di gestione dei rischi	La SICAV adotterà un processo di gestione del rischio che consenta di monitorare e misurare in qualsiasi momento il rischio delle posizioni ed il rispettivo contributo al profilo di rischio globale dei singoli comparti. La SICAV adotterà, se del caso, un processo di valutazione accurata e indipendente del valore degli strumenti derivati OTC.
i)	Destinazione dei proventi	Capitalizzazione.

10. GARANZIE DELL'INVESTIMENTO

La Società non offre alcuna garanzia di rimborso di capitale e/o di rendimento minimo dell'investimento finanziario, in caso di decesso e di riscatto e durante la vigenza del contratto.

L'Investitore-contraente assume il rischio connesso all'andamento negativo del valore delle quote di ciascun OICR collegato al contratto; pertanto, per effetto dei rischi finanziari dell'investimento, vi è la possibilità che l'Investitore-contraente ottenga, al momento del rimborso (per riscatto o per decesso dell'Assicurato), un ammontare inferiore al capitale investito.

11. PARAMETRO DI RIFERIMENTO (C.D. BENCHMARK)

Date le caratteristiche della tipologia gestionale adottata, il benchmark non costituisce un parametro significativo.

12. RAPPRESENTAZIONE SINTETICA DEI COSTI

La rappresentazione sintetica dei costi, di seguito riportata, relativa alla Combinazione BIM VITA **Liquidità area euro 03**, si riferisce alla modalità di versamento del premio in unica soluzione di cui al punto 5.3., par. 5. della presente Sez. B).

La seguente tabella illustra l'incidenza dei costi sull'investimento finanziario riferita sia al momento della sottoscrizione sia all'orizzonte temporale d'investimento consigliato. Con riferimento al momento della sottoscrizione, il premio versato al netto dei costi delle coperture assicurative, dei rischi demografici e delle spese di emissione previste dal contratto, rappresenta il capitale nominale; quest'ultima grandezza al netto dei costi di caricamento e di altri costi iniziali rappresenta il Capitale Investito.

Combinazione BIM VITA Liquidità area euro 03		Momento della sottoscrizione	Orizzonte temporale d'investimento consigliato (valori su base annua)
VOCI DI COSTO			
A	Costi di Caricamento	0,00%	0,00%
B	Spese di Gestione (*)		2,68%
C	Costi delle Garanzie e/o immunizzazione	0,00%	0,00%
D	Altri costi contestuali al versamento	0,00%	0,00%
E	Altri costi successivi al versamento		0,00%
F	Bonus, premi e riconoscimenti di quote	0,00%	0,00%
G	Costi delle Coperture Assicurative (**)		0,12%
H	Spese di emissione	0,00%	0,00%
COMPONENTI DELL'INVESTIMENTO FINANZIARIO			
I	Premio versato	100,00%	
L=I-(G+H)	Capitale Nominale	100,00%	
M=L- (A+C+D-F)	Capitale Investito	100,00%	

(*) Il dato esposto si ottiene sommando alle Spese di gestione di cui al successivo punto 18.1.3, Sez. C), al netto dei Costi delle coperture assicurative di cui al successivo punto 18.1.4, Sez. C) e degli eventuali rimborsi commissionali riconosciuti, gli Oneri di gestione più elevati, fra quelli riportati nella tabella del successivo par. 18.2, Sez. C) per ciascuno degli OICR che costituiscono la Combinazione BIM VITA Liquidità area euro 03.

Il prelievo delle Spese di gestione di cui al successivo punto 18.1.3, Sez. C), avviene mediante riduzione del numero di quote assegnate al contratto.

(**) I costi delle coperture assicurative sono finanziati mediante prelievo dalle spese di gestione.

Avvertenza: La tabella dell'investimento finanziario rappresenta un'esemplificazione realizzata con riferimento ai soli costi la cui applicazione non è subordinata ad alcuna condizione. Per un'illustrazione completa di tutti i costi applicati si rinvia alla Sez. C).

B.1.1) INFORMAZIONI SULL'INVESTIMENTO FINANZIARIO – Proposta di investimento finanziario denominata: Obbligazionari misti internazionali 09

Denominazione OICR	JULIUS BAER MULTIBOND - ABSOLUTE RETURN BOND FUND PLUS
--------------------	---

a)	Codice della proposta di investimento	ObbligazionariMistiInternazionali09
----	---------------------------------------	-------------------------------------

	finanziario	
b)	Codice ISIN al portatore dell'OICR	LU0256049627
c)	Denominazione del gestore dell'OICR	Swiss & Global Asset Management Ltd
	sede legale del gestore	Hohlstrasse 602, 8010 Zurigo - Svizzera
	la nazionalità del gestore	Svizzera
	Gruppo di appartenenza del gestore	GAM Holding
d)	Denominazione del soggetto cui è stata delegata la gestione dell'OICR	GAM International Mangement Ltd.
	sede legale del soggetto cui è stata delegata la gestione	12 St. James's Place, London SW1A 1NX, United Kingdom
	nazionalità del soggetto cui è stata delegata la gestione	Inglese
e)	Finalità	Il fondo investe secondo l'approccio "Absolute Return" in obbligazioni internazionali estremamente differenziate per scadenza, rating, valuta e paese d'emissione, nonché in strumenti finanziari derivati. Il fondo consente agli investitori di delegare le proprie decisioni d'investimento ad esperti specialisti. L'obiettivo d'investimento è conseguire risultati positivi indipendentemente dall'andamento del mercato.

6. TIPOLOGIA DI GESTIONE DELL'OICR

a)	Tipologia e stile di gestione dell'OICR	a1)	Tipologia di gestione	A benchmark
		a2)	Stile di gestione	Attivo
b)	Obiettivo della gestione	Il fondo mira ad un rendimento positivo (assoluto) nel lungo termine sia sui mercati finanziari in rialzo che su quelli in ribasso, applicando al contempo il criterio della diversificazione del rischio. Parametro di riferimento (c.d. benchmark) cui è legata la politica di investimento dell'OICR : Euro Cash Indices LIBOR Total Return 3 Months (ECC0TR03)		
c)	Valuta di denominazione	EUR (euro)		

7. ORIZZONTE TEMPORALE D'INVESTIMENTO CONSIGLIATO

In funzione delle caratteristiche dell'OICR JULIUS BAER MULTIBOND - ABSOLUTE RETURN BOND FUND PLUS dei costi e delle penalità in caso di riscatto anticipato, l'orizzonte temporale di investimento consigliato all'Investitore-contraente risulta pari a 20 anni.

8. PROFILO DI RISCHIO DELL'OICR JULIUS BAER MULTIBOND - ABSOLUTE RETURN BOND FUND PLUS

d)	Grado di rischio	Il grado di rischio connesso all'investimento nell'OICR è medio. Il grado di rischio è un indicatore qualitativo della rischiosità complessiva dell'OICR. Può assumere valori in una scala crescente: basso, medio-basso, medio, medio-alto, alto, molto-alto. A ciascuna classe corrispondono apposite misure di rischio di carattere quantitativo basate sulla volatilità dei rendimenti dell'OICR.
e)	Grado di scostamento dal benchmark	La gestione attiva dell'OICR potrebbe comportare rilevanti scostamenti rispetto all'andamento del benchmark, investendo anche in strumenti finanziari non presenti nell'indice o presenti in proporzione diverse. Lo scostamento dal benchmark è un indicatore che qualifica il contributo delle scelte di gestione alla rischiosità complessiva dell'OICR rispetto alla fonte di rischio esogena derivante dall'evoluzione del benchmark. L'indicatore può assumere valori qualitativi crescenti in base alla seguente scala: contenuto, significativo, rilevante.

9. POLITICA DI INVESTIMENTO E RISCHI SPECIFICI DELL'OICR JULIUS BAER MULTIBOND -

ABSOLUTE RETURN BOND FUND PLUS

f)	Categoria dell'OICR	Obbligazionari misti internazionali.
g.1)	Principali tipologie di strumenti finanziari e valuta di denominazione	<p>Il fondo investe almeno due terzi del suo patrimonio in valori mobiliari a reddito fisso o variabile, titoli di credito e diritti di credito di qualsiasi livello di rating, scadenza e valuta emessi o garantiti da emittenti di Paesi riconosciuti. L'universo d'investimenti comprende valori mobiliari a reddito fisso o variabile emessi o garantiti da Stati o dai relativi Stati federali o da enti statali analoghi o da comuni e città e comprende anche obbligazioni societarie di qualsiasi livello di rating, obbligazioni dei mercati emergenti, Asset Backed Securities (ABS), titoli ipotecari (Mortgage Backed Securities; MBS), Collateralized Debt Obligation (CDO), Collateralized Mortgage Obligation (CMO), (ABS, MBS, CDO e CMO, complessivamente, fino ad un massimo del 20% del patrimonio del comparto), Hybrid Preferred Debt Securities e altri investimenti fruttiferi diffusi e meno diffusi.</p> <p>La Società investe il valore netto d'inventario di ogni comparto in modo residuale in valori mobiliari o strumenti del mercato monetario di uno stesso emittente e in modo contenuto in depositi di uno stesso istituto.</p> <p>Non esiste una valuta principale di denominazione in quanto l'OICR investe in diverse aree geografiche.</p>
g.2)	Aree geografiche/mercati di riferimento	Globale.
g.3)	Categorie di emittenti	Emittenti governativi, sopranazionali, corporate.
g.4)	Specifici fattori di rischio ove rilevanti	<p>Per la gestione efficiente o ai fini della copertura di ogni comparto, la Società può utilizzare le tecniche di investimento e gli strumenti finanziari descritti nel successivo punto g.5)</p> <p>L'utilizzo prudente di questi derivati ed altre tecniche di investimento e strumenti finanziari particolari può essere vantaggioso, ma allo stesso tempo presenta rischi diversi ed in alcuni casi anche maggiori rispetto a quelli delle forme di investimento tradizionale. A seguire si passano in rassegna importanti fattori di rischio ed aspetti riguardanti l'utilizzo di derivati ed altre tecniche di investimento e strumenti finanziari particolari di cui gli investitori dovrebbero essere consapevoli prima di investire in un comparto.</p> <ul style="list-style-type: none"> - Rischi di mercato - Controllo e sorveglianza - Rischi di liquidità - Rischi di controparte - Rischi connessi a transazioni di credit default swap - Rischi connessi a transazioni di spread default swap - Rischi connessi a transazioni di inflation swap - Ulteriori rischi
g.5)	Operazioni in strumenti derivati	<p>Per una gestione efficiente o ai fini di copertura, la Società può utilizzare per ogni comparto prodotti strutturati. La gamma di prodotti strutturati comprende in particolare credit-linked notes, equity-linked notes, performance-linked notes, index-linked notes nonché altre notes, la cui performance è abbinata a strumenti di base, ammessi ai sensi della Parte I della Legge del 20 dicembre 2002 e delle relative disposizioni esecutive. In tali operazioni la controparte deve essere un istituto finanziario di prima categoria, specializzato in questo tipo di attività. I prodotti strutturati sono prodotti composti. I prodotti strutturati possono includere anche derivati e/o ulteriori tecniche e strumenti di investimento. Pertanto, oltre ai fattori di rischio dei valori mobiliari, bisogna considerare anche i fattori di rischio di derivati e di ulteriori tecniche e strumenti di investimento. Di norma essi sono esposti ai rischi dei mercati ovvero degli strumenti di base ad essi sottostanti. A seconda della configurazione, essi possono essere più volatili e quindi implicare rischi maggiori rispetto agli investimenti diretti, e può sussistere il rischio di perdita di redditi o persino una perdita totale del capitale investito a seguito del movimento dei prezzi del mercato o dello strumento di base sottostante.</p>

h)	Tecnica di gestione	<p>La selezione e la ponderazione dei singoli titoli, i loro tipi di investimenti e valute, nonché l'orientamento della strategia d'investimento corrente per quanto concerne duration, curva dei rendimenti, spread dei tassi, ecc. mirano a cogliere le opportunità che di volta in volta si presentano, pertanto il nucleo d'investimento principale può variare considerevolmente a seconda delle valutazioni di mercato. Gli investimenti sono operati nella valuta più idonea a garantire la performance e gestiti in maniera attiva rispetto alla valuta di riferimento. In particolare, per la creazione e/o la copertura di rischi connessi a valute estere, vengono conclusi contratti a termine ed effettuati acquisti e vendite di swap e di opzioni su valute.</p> <p>L'OICR può investire fino ad un massimo di un terzo del patrimonio in prestiti convertibili e ad opzione (fino ad un massimo del 25% del patrimonio), in azioni o altri titoli e diritti di partecipazione (fino a un massimo del 10% del patrimonio) e in strumenti derivati su azioni o altri titoli e diritti di partecipazione (fino ad un massimo del 10% del patrimonio).</p> <p>Nel rispetto delle condizioni e restrizioni stabilite dalla legge nonché dalla CSSF, il comparto è autorizzato a ricorrere a tecniche e strumenti destinati ad una efficiente amministrazione del portafoglio degli investimenti, in particolare a scopo di copertura.</p>
i)	Tecniche di gestione dei rischi	<p>L'OICR utilizza tecniche di gestione dei rischi di portafoglio in relazione agli obiettivi e alla politica di investimento prefissata.</p> <p>Per la descrizione di tali tecniche si rinvia alla Sez. B), Parte III del Prospetto d'offerta.</p>
j)	Destinazione dei proventi	Accumulazione.

10. GARANZIE DELL'INVESTIMENTO

La Società non offre alcuna garanzia di rimborso del capitale e/o di rendimento minimo dell'investimento finanziario, in caso di decesso e di riscatto e durante la vigenza del contratto.

L'Investitore-contraente assume il rischio connesso all'andamento negativo del valore delle quote di ciascun OICR collegato al contratto; pertanto, per effetto dei rischi finanziari dell'investimento, vi è la possibilità che l'Investitore-contraente ottenga, al momento del rimborso (per riscatto o per decesso dell'Assicurato), un ammontare inferiore al capitale investito.

11. PARAMETRO DI RIFERIMENTO (C.D. BENCHMARK)

Il parametro di riferimento è l' Euro Cash LIBOR Total Return 3 Months.. Tale indice rappresenta l'andamento del tasso LIBOR in Euro a 3 Mesi capitalizzato.

Denominazione OICR		PIMCO GLOBAL REAL RETURN FUND
a)	Codice della proposta di investimento finanziario	ObbligazionariMistiInternazionali09
b)	Codice ISIN al portatore dell'OICR	IE0033666466
c)	Denominazione del gestore dell'OICR	PIMCO Europe Ltd
	sede legale del gestore	Nations House, 103 Wigmore Street, First floor, London W1U 1QS, England
	la nazionalità del gestore	Inglese
d)	Finalità	L'obiettivo di investimento del Fondo è di massimizzare il rendimento totale, compatibilmente con la conservazione del capitale e una gestione prudente degli investimenti. L'obiettivo del Fondo è invariato dal lancio.

6. TIPOLOGIA DI GESTIONE DELL'OICR

a)	Tipologia e stile di gestione dell'OICR	a1)	Tipologia di gestione	A benchmark
		a2)	Stile di gestione	Attivo
b)	Obiettivo della gestione	Data la tipologia o lo stile adottati, la gestione si propone di sovrperformare il parametro di riferimento (c.d. benchmark). Parametro di riferimento (c.d. benchmark) cui è legata la politica di investimento dell'OICR: Barclays Capital World Government Inflation-Linked Bond Euro Hedged Index.		
c)	Valuta di denominazione	Euro		

7. ORIZZONTE TEMPORALE D'INVESTIMENTO CONSIGLIATO

In funzione delle caratteristiche dell'OICR PIMCO GLOBAL REAL RETURN FUND dei costi e delle penalità in caso di riscatto anticipato, l'orizzonte temporale di investimento consigliato all'Investitore-contraente risulta pari a 20 anni.

8. PROFILO DI RISCHIO DELL'OICR PIMCO GLOBAL REAL RETURN FUND

d)	Grado di rischio	Il grado di rischio connesso all'investimento nell'OICR è medio-alto. Il grado di rischio è un indicatore qualitativo della rischiosità complessiva dell'OICR. Può assumere valori in una scala crescente: basso, medio-basso, medio, medio-alto, alto, molto-alto. A ciascuna classe corrispondono apposite misure di rischio di carattere quantitativo basate sulla volatilità dei rendimenti dell'OICR.
e)	Grado di scostamento dal benchmark	La gestione attiva dell'OICR potrebbe comportare contenuti scostamenti rispetto all'andamento del benchmark, investendo anche in strumenti finanziari non presenti nell'indice o presenti in proporzione diverse. Lo scostamento dal benchmark è un indicatore che qualifica il contributo delle scelte di gestione alla rischiosità complessiva dell'OICR rispetto alla fonte di rischio esogena derivante dall'evoluzione del benchmark. L'indicatore può assumere valori qualitativi crescenti in base alla seguente scala: contenuto, significativo, rilevante.

9. POLITICA DI INVESTIMENTO E RISCHI SPECIFICI DELL'OICR PIMCO GLOBAL REAL RETURN FUND

f)	Categoria dell'OICR	Obbligazionari misti internazionali.
g.1)	Principali tipologie di strumenti finanziari e valuta di denominazione	Principalmente obbligazioni. Il comparto detiene obbligazioni correlate all'inflazione e di duration intermedia, emesse principalmente da governi di paesi sviluppati quali Stati Uniti, Regno Unito, Francia, Germania, Italia e Giappone. Il comparto può altresì detenere partecipazioni tattiche in misura limitata, inclusi titoli di stato nominali, mutui, obbligazioni societarie e strumenti del mercato monetario. Le valute di denominazione sono il Dollaro Usa, la Sterlina inglese, l'Euro e lo Yen.
g.2)	Aree geografiche/mercati di riferimento	Stati Uniti, Regno Unito, Francia, Germania, Italia e Giappone.
g.3)	Categorie di emittenti	Emittenti governativi, sopranazionali.
g.4)	Specifici fattori di rischio ove rilevanti	Il Fondo comporta un rischio di mercato e può registrare una performance negativa in caso di peggioramento della qualità degli emittenti o di aumento dei tassi. Il valore degli investimenti può diminuire o aumentare ed è possibile che agli investitori non venga restituita l'intera somma originariamente investita. I fattori specifici di rischio sono i seguenti: <ul style="list-style-type: none"> • Rischio di interesse • Rischio di credito

		<ul style="list-style-type: none"> • Rischio di mercato • Rischio emittente • Rischio di liquidità • Rischio di utilizzo di strumenti derivati • Rischio di investimenti esteri • Rischio dei mercati emergenti • Rischio valutario • Rischio di esposizione
g.5)	Operazioni in strumenti derivati	<p>L'utilizzo di strumenti derivati a scopo di copertura e/o di investimento può esporre il Fondo a determinati rischi. La posizione del Fondo sulle attività sottostanti degli strumenti derivati, se abbinata alle posizioni derivanti dagli investimenti diretti, non supererà determinati limiti di investimento. Anche se l'utilizzo di strumenti derivati può dare origine a un'esposizione aggiuntiva con effetto leva, tale esposizione aggiuntiva sarà coperta e il relativo rischio sarà gestito attraverso il metodo del VaR in conformità ai requisiti imposti dall'autorità di vigilanza. Il Fondo può utilizzare il modello del VaR relativo oppure il modello del VaR assoluto.</p> <p>Se si applica il modello del VaR relativo, il VaR del portafoglio del Fondo non supererà del doppio il VaR di un portafoglio di riferimento comparabile (ovvero un portafoglio simile senza strumenti derivati) che rifletterà lo stile di investimento desiderato dal Fondo. Se si utilizza il modello del VaR assoluto, il VaR del portafoglio del Fondo non può superare il 5% del Valore patrimoniale netto del Fondo. Si precisa che questi sono i limiti attuali in termini di VaR richiesti dall'autorità di vigilanza. Nel caso in cui l'autorità di vigilanza modifichi tali limiti, il Fondo sarà in grado di ottemperare ai nuovi limiti.</p>
h)	Tecnica di gestione	<p>La filosofia di investimento del Fondo si fonda sul criterio della diversificazione.</p> <p>Vengono utilizzate strategie top-down attraverso una posizione sui tassi di interesse, sulla volatilità, sulla curva dei rendimenti e attraverso la rotazione settoriale. Vengono anche adottate strategie bottom-up che implicano l'analisi e la selezione di titoli specifici. L'obiettivo è di abbinare la prospettiva a livello del portafoglio e quella a livello dei singoli titoli per conferire costantemente valore aggiunto nel corso del tempo, mantenendo un livello di rischio accettabile in portafoglio rispetto all'indice di riferimento.</p> <p>L'approccio, che abbinata le prospettive macroeconomiche top-down a quelle bottom-up specifiche dei singoli settori, comprende i seguenti aspetti: rilevanza delle tendenze secolari, gestione della curva dei tassi di interesse e della duration, confronto tra obbligazioni reali e nominali, garanzia di liquidità, rotazione di strumenti e settori, ricerca quantitativa</p> <p>Viene inoltre attribuita enorme importanza all'analisi indipendente nella valutazione delle obbligazioni societarie.</p>
i)	Tecniche di gestione dei rischi	<p>L'OICR utilizza tecniche di gestione dei rischi di portafoglio in relazione agli obiettivi e alla politica di investimento prefissata.</p> <p>Per la descrizione di tali tecniche si rinvia alla Sez. B), Parte III del Prospetto d'offerta.</p>
j)	Destinazione dei proventi	Capitalizzazione.

10. GARANZIE DELL'INVESTIMENTO

La Società non offre alcuna garanzia di rimborso del capitale e/o di rendimento minimo dell'investimento finanziario, in caso di decesso e di riscatto e durante la vigenza del contratto.

L'Investitore-contraente assume il rischio connesso all'andamento negativo del valore delle quote di ciascun OICR collegato al contratto; pertanto, per effetto dei rischi finanziari dell'investimento, vi è la possibilità che l'Investitore-contraente ottenga, al momento del rimborso (per riscatto o per decesso dell'Assicurato), un ammontare inferiore al capitale investito.

11. PARAMETRO DI RIFERIMENTO (C.D. BENCHMARK)

Parametro di riferimento (c.d. benchmark) cui è legata la politica di investimento dell'OICR: Barclays Capital World Government Inflation-Linked Bond Euro Hedged Index (Ticker Bloomberg: BCIW1U). L'indice misura i rendimenti dei principali mercati obbligazionari governativi inflation-linked e comprende solo quei mercati nei quali, probabilmente, un fondo governativo inflation linked investirà. Affinché un mercato sia incluso deve avere un'emissione aggregata di 4 miliardi di USD e un rating minimo pari a A3/A- per i paesi del G7 e Aa3/AA- per tutti gli altri.

Denominazione OICR		PIMCO TOTAL RETURN BOND FUND
a)	Codice della proposta di investimento finanziario	ObbligazionariMistiInternazionali09
b)	Codice ISIN al portatore dell'OICR	IE0009725304
c)	Denominazione del gestore dell'OICR	PIMCO Europe Ltd
	sede legale del gestore	Nations House, 103 Wigmore Street, First floor, London W1U 1QS, England
	la nazionalità del gestore	Inglese
d)	Finalità	Il Fondo consiste in un portafoglio diversificato di titoli investment grade di medio termine a gestione attiva con l'obiettivo di massimizzare il rendimento totale, compatibilmente con la conservazione del capitale e una gestione prudente degli investimenti, minimizzando il rischio rispetto al benchmark. L'obiettivo del Fondo è invariato dal lancio.

6. TIPOLOGIA DI GESTIONE DELL'OICR

a)	Tipologia e stile di gestione dell'OICR	a1)	Tipologia di gestione	A benchmark
		a2)	Stile di gestione	Attivo
b)	Obiettivo della gestione	Data la tipologia o lo stile adottati, la gestione si propone di sovrperformare il parametro di riferimento (c.d. benchmark). Parametro di riferimento (c.d. benchmark) cui è legata la politica di investimento dell'OICR: Barclays Capital U.S. Aggregate Index.		
c)	Valuta di denominazione	euro		

7. ORIZZONTE TEMPORALE D'INVESTIMENTO CONSIGLIATO

In funzione delle caratteristiche dell'OICR PIMCO TOTAL RETURN BOND FUND dei costi e delle penalità in caso di riscatto anticipato, l'orizzonte temporale di investimento consigliato all'Investitore-contraente risulta pari a 20 anni.

8. PROFILO DI RISCHIO DELL'OICR PIMCO TOTAL RETURN BOND FUND

d)	Grado di rischio	Il grado di rischio connesso all'investimento nell'OICR è medio-alto. Il grado di rischio è un indicatore qualitativo della rischiosità complessiva dell'OICR. Può assumere valori in una scala crescente: basso, medio-basso, medio, medio-alto, alto, molto-alto. A ciascuna classe corrispondono apposite misure di rischio di carattere quantitativo basate sulla volatilità dei rendimenti dell'OICR.
----	------------------	---

e)	Grado di scostamento dal benchmark	<p>La gestione attiva dell'OICR potrebbe comportare contenuti scostamenti rispetto all'andamento del benchmark, investendo anche in strumenti finanziari non presenti nell'indice o presenti in proporzione diverse.</p> <p>Lo scostamento dal benchmark è un indicatore che qualifica il contributo delle scelte di gestione alla rischiosità complessiva dell'OICR rispetto alla fonte di rischio esogena derivante dall'evoluzione del benchmark. L'indicatore può assumere valori qualitativi crescenti in base alla seguente scala: contenuto, significativo, rilevante.</p>
----	------------------------------------	---

9. POLITICA DI INVESTIMENTO E RISCHI SPECIFICI DELL'OICR PIMCO TOTAL RETURN BOND FUND

f)	Categoria dell'OICR	Obbligazionari misti internazionali.
g.1)	Principali tipologie di strumenti finanziari e valuta di denominazione	<p>Prevalentemente titoli a reddito fisso USA.</p> <p>Le categorie di investimento comprendono titoli di stato, mutui ipotecari, credito investment grade, alto rendimento, mercati sviluppati non USA, mercati emergenti, obbligazioni di enti locali/altro, equivalenti di liquidità netti. Il comparto investe principalmente in titoli di stato americani, obbligazioni societarie e MBS, ma può investire in modo tattico sui mercati locali, alto rendimento e non USA. Il Fondo investe almeno due terzi delle proprie risorse in un portafoglio diversificato di titoli a reddito fisso di diverse scadenze.</p> <p>La valuta di denominazione è principalmente il Dollaro Usa.</p>
g.2)	Aree geografiche/mercati di riferimento	Principalmente Stati Uniti.
g.3)	Categorie di emittenti	Titoli governativi e societari.
g.4)	Specifici fattori di rischio ove rilevanti	<p>Il valore degli investimenti può diminuire o aumentare ed è possibile che agli investitori non venga restituita l'intera somma originariamente investita.</p> <p>I fattori specifici di rischio sono i seguenti:</p> <ul style="list-style-type: none"> • Rischio di interesse • Rischio di credito • Rischio di mercato • Rischio emittente • Rischio di liquidità • Rischio di utilizzo di strumenti derivati • Rischio di investimenti esteri • Rischio dei mercati emergenti • Rischio valutario • Rischio di esposizione.
g.5)	Operazioni in strumenti derivati	<p>L'utilizzo di strumenti derivati a scopo di copertura e/o di investimento può esporre il Fondo a determinati rischi. La posizione del Fondo sulle attività sottostanti degli strumenti derivati, se abbinata alle posizioni derivanti dagli investimenti diretti, non supererà determinati limiti di investimento. Anche se l'utilizzo di strumenti derivati può dare origine a un'esposizione aggiuntiva con effetto leva, tale esposizione aggiuntiva sarà coperta e il relativo rischio sarà gestito attraverso il metodo del VaR in conformità ai requisiti imposti dall'autorità di vigilanza. Il Fondo può utilizzare il modello del VaR relativo oppure il modello del VaR assoluto.</p> <p>Se si applica il modello del VaR relativo, il VaR del portafoglio del Fondo non supererà del doppio il VaR di un portafoglio di riferimento comparabile (ovvero un portafoglio simile senza strumenti derivati) che rifletterà lo stile di investimento desiderato dal Fondo. Se si utilizza il modello del VaR assoluto, il VaR del portafoglio del Fondo non può superare il 5% del Valore patrimoniale netto del Fondo. Si precisa che questi sono i limiti attuali in termini di VaR richiesti dall'autorità di vigilanza. Nel caso in cui l'autorità di vigilanza modifichi tali limiti, il Fondo sarà in grado di ottemperare ai nuovi limiti.</p>
h)	Tecnica di gestione	La filosofia Total Return si fonda sul criterio della diversificazione.

		<p>Si cerca di conferire valore aggiunto attraverso l'utilizzo di strategie "top-down", ad esempio attraverso una posizione sui tassi di interesse, o duration, sulla volatilità, sulla curva dei rendimenti e attraverso la rotazione settoriale. Vengono anche adottate strategie "bottom-up" che implicano l'analisi e la selezione di titoli specifici. L'obiettivo è di abbinare la prospettiva a livello del portafoglio e quella a livello dei singoli titoli per conferire costantemente valore aggiunto nel corso del tempo, mantenendo un livello di rischio accettabile.</p> <p>L'orientamento sulle tendenze a più lungo termine (tre/cinque anni) tiene in considerazione i fattori demografici, i fattori politici e i cambiamenti strutturali nell'economia locale e internazionale, vengono evitate le duration estreme, viene effettuata un'analisi approfondita della volatilità. Per un determinato obiettivo di duration, la volatilità influirà su un portafoglio che consiste in un mix di obbligazioni long e short in modo diverso rispetto ad un portafoglio intermedio puro. La volatilità inoltre influisce sulla qualità di credito, sull'utilizzo di futures ed opzioni e sull'analisi di titoli più complessi. Sono compresi tutti i settori del mercato obbligazionario: titoli di stato, obbligazioni societarie, mutui ipotecari, titoli ABS garantiti da attivi, mercati monetari, mercati emergenti, obbligazioni indicizzate all'inflazione e internazionali con copertura. Il Fondo può investire in azioni con un limite massimo del 10%.</p> <p>L'esposizione sulla curva dei rendimenti, ovvero la posizione del portafoglio rispetto alla gamma delle scadenze, è importante in quanto può conferire valore aggiunto influenzando il rendimento complessivo del portafoglio. A causa delle complessità dei mercati del reddito fisso PIMCO ha sviluppato una serie di strumenti quantitativi proprietari con l'obiettivo di valutare appieno il modo in cui i titoli reagiscono alle variazioni dei tassi di interesse e delle condizioni del mercato, identificando le opportunità in termini di valore relativo.</p> <p>Viene attribuita enorme importanza all'analisi indipendente nella valutazione delle obbligazioni societarie. PIMCO non fa mai affidamento solo sulle agenzie di rating. I gestori di portafoglio senior, con esperienza nella negoziazione di obbligazione societarie e nell'analisi del credito, collaborano con un team di analisti del credito che valutano le singole emissioni. PIMCO ha sviluppato le proprie competenze in una varietà di settori del reddito fisso attraverso i propri specialisti che si concentrano su ogni area di rilievo del reddito fisso.</p>
i)	Tecniche di gestione dei rischi	<p>L'OICR utilizza tecniche di gestione dei rischi di portafoglio in relazione agli obiettivi e alla politica di investimento prefissata.</p> <p>Per la descrizione di tali tecniche si rinvia alla Sez. B), Parte III del Prospetto d'offerta.</p>
j)	Destinazione dei proventi	Capitalizzazione.

10. GARANZIE DELL'INVESTIMENTO

La Società non offre alcuna garanzia di rimborso del capitale e/o di rendimento minimo dell'investimento finanziario, in caso di decesso e di riscatto e durante la vigenza del contratto.

L'Investitore-contraente assume il rischio connesso all'andamento negativo del valore delle quote di ciascun OICR collegato al contratto; pertanto, per effetto dei rischi finanziari dell'investimento, vi è la possibilità che l'Investitore-contraente ottenga, al momento del rimborso (per riscatto o per decesso dell'Assicurato), un ammontare inferiore al capitale investito.

11. PARAMETRO DI RIFERIMENTO (C.D. BENCHMARK)

Parametro di riferimento (c.d. benchmark) cui è legata la politica di investimento dell'OICR: Barclays Capital U.S. Aggregate Index. L'indice riguarda il mercato obbligazionario a reddito fisso investment grade e i suoi componenti si riferiscono a titoli governativi e societari, titoli mortgage pass-through (titoli costituiti da gruppi di mutui sulla casa) e

titoli garantiti da attività. Questi settori più ampi sono suddivisi in indici più specifici calcolati e comunicati regolarmente.

Denominazione OICR		M&G OPTIMAL INCOME-C-EURO-A
a)	Codice della proposta di investimento finanziario	ObbligazionariMistiInternazionali09
b)	Codice ISIN al portatore dell'OICR	GB00B1VMD022
c)	Denominazione del gestore dell'OICR	M&G OPTIMAL INCOME
	sede legale del gestore	Laurence Pountney Hill, London EC4R 0HH
	la nazionalità del gestore	Inglese
d)	Finalità	Obiettivo del Fondo è offrire agli investitori un rendimento complessivo tramite un'esposizione a flussi ottimali di reddito sui mercati di investimento.

6. TIPOLOGIA DI GESTIONE DELL'OICR

a)	Tipologia e stile di gestione dell'OICR	Flessibile.
b)	Obiettivo della gestione	Essendo il fondo a gestione flessibile l'obiettivo della gestione è rappresentato dal Value at Risk (VaR). Il fondo ha un limite di VaR che è compreso tra due limiti di minimo e di massimo. Il limite minimo è l'Uk Treasury a 3 Mesi. Il limite massimo è pari alla media dei rendimenti dei governativi inglesi con duration maggiore uguale a 15 anni e il rendimento di un corporate high yield con duration compresa tra 5 e 7 anni.
c)	Valuta di denominazione	EUR (euro)

7. ORIZZONTE TEMPORALE D'INVESTIMENTO CONSIGLIATO

In funzione delle caratteristiche dell'OICR M&G OPTIMAL INCOME-C-EURO-A dei costi e delle penalità in caso di riscatto anticipato, l'orizzonte temporale di investimento consigliato all'Investitore-contraente risulta pari a 20 anni.

8. PROFILO DI RISCHIO DELL'OICR M&G OPTIMAL INCOME-C-EURO-A

d)	Grado di rischio	Il grado di rischio connesso all'investimento nell'OICR è medio. Il grado di rischio è un indicatore qualitativo della rischiosità complessiva dell'OICR. Può assumere valori in una scala crescente: basso, medio-basso, medio, medio-alto, alto, molto-alto. A ciascuna classe corrispondono apposite misure di rischio di carattere quantitativo basate sulla volatilità dei rendimenti dell'OICR.
----	------------------	--

9. POLITICA DI INVESTIMENTO E RISCHI SPECIFICI DELL'OICR M&G OPTIMAL INCOME-C-EURO-A

e)	Categoria dell'OICR	Obbligazionari misti internazionali.
f.1)	Principali tipologie di strumenti finanziari e valuta di denominazione	Il Fondo potrà investire in strumenti del mercato monetario, liquidità, equivalenti monetari, depositi. Principale Obbligazioni. Obiettivo del Fondo è offrire agli investitori un rendimento complessivo tramite un'asset allocation strategica e una specifica selezione dei titoli. Il Fondo investirà in modo significativo in strumenti di debito, ma potrà investire in altre attività, ivi compresi organismi di investimento collettivo, strumenti del mercato monetario, liquidità, equivalenti monetari, depositi, titoli azionari e strumenti derivati. Il Fondo ha facoltà di ricorrere agli strumenti derivati per fini di investimento e di gestione efficiente del portafoglio.

		La valuta di denominazione è l'Euro.
f.2)	Aree geografiche/mercati di riferimento	Globale.
f.3)	Categorie di emittenti	Possibilità di investire in tutti gli emittenti.
f.4)	Specifici fattori di rischio ove rilevanti	Da prospetto non ci sono limiti d'investimento specifici tuttavia il gestore può utilizzare: CDO, leverage loans con un massimo del 5%, durata media finanziaria tipica (duration) 5 anni (può andare da 0 a 10 anni); il comparto può utilizzare CDS su indici mercati obbligazionari; investimenti in strumenti finanziari di emittenti dei cc.dd. Paesi emergenti in maniera residuale.
f.5)	Operazioni in strumenti derivati	Utilizzo di strumenti derivati (per la copertura cambio e per soddisfare gli obiettivi di investimento (ad esempio utilizza futures per gestire la duration e CDS per il credito).
g)	Tecnica di gestione	M&G Optimal Income Fund è un fondo obbligazionario totalmente flessibile che consente investimenti in un'ampia gamma di asset a reddito fisso in base agli strumenti in cui il gestore individua valore. L'approccio all'investimento inizia con una valutazione top-down del quadro macroeconomico, incluso il probabile andamento di tassi d'interesse, inflazione e crescita. I risultati di quest'analisi aiutano a definire il posizionamento del fondo in termini di duration e la sua allocazione alle varie classi di asset obbligazionari. La selezione dei singoli strumenti di credito è effettuata in collaborazione con il team interno M&G di specialisti del credito, che fornisce analisi bottom-up dei mercati delle obbligazioni corporate, che vanno a integrare le valutazioni del gestore. Non esistono restrizioni agli importi di titoli di stato, obbligazioni investment-grade od obbligazioni ad alto rendimento che possono essere detenuti in portafoglio. Il fondo può anche investire in altre attività, inclusi liquidità, titoli azionari e derivati. Gli strumenti derivati possono essere usati a fini di investimento e di gestione efficiente del portafoglio.
h)	Tecniche di gestione dei rischi	Il manager è supportato nella sua gestione di rischio di investimento da M&G con un team di professionisti di analisi del controllo di rischio. I modelli di rischio che fornisce sono regolari – quotidiani e mensili – e il rischio che controlla avviene attraverso opportune relazioni di analisi le quali verificano che il fondo rimanga dentro i suoi specifici parametri di rischio. Per la descrizione di tali tecniche si rinvia alla Sez. B), Parte III del Prospetto d'offerta.
i)	Destinazione dei proventi	Accumulazione.

10. GARANZIE DELL'INVESTIMENTO

La Società non offre alcuna garanzia di rimborso del capitale e/o di rendimento minimo dell'investimento finanziario, in caso di decesso e di riscatto e durante la vigenza del contratto.

L'Investitore-contraente assume il rischio connesso all'andamento negativo del valore delle quote di ciascun OICR collegato al contratto; pertanto, per effetto dei rischi finanziari dell'investimento, vi è la possibilità che l'Investitore-contraente ottenga, al momento del rimborso (per riscatto o per decesso dell'Assicurato), un ammontare inferiore al capitale investito.

11. PARAMETRO DI RIFERIMENTO (C.D. BENCHMARK)

Date le caratteristiche della tipologia gestionale adottata, il benchmark non costituisce un parametro significativo; l'obiettivo della gestione è rappresentato dal Value at Risk (VaR). Il fondo ha un limite di VaR che è compreso tra due limiti di minimo e di massimo. Il limite minimo è l'Uk Treasury a 3 Mesi. Il limite massimo è pari alla media dei rendimenti dei governativi inglesi con duration maggiore uguale a 15 anni e il rendimento di un corporate high yield con duration compresa tra 5 e 7 anni.

Denominazione OICR	M&G GLOBAL MACRO BOND
--------------------	----------------------------------

a)	Codice della proposta di investimento finanziario	ObbligazionariMistiInternazionali09
b)	Codice ISIN al portatore dell'OICR	GB00B78PJD16
c)	Denominazione del gestore dell'OICR	M&G INVESTMENT MANAGEMENT LIMITED
	sede legale del gestore	Laurence Pountney Hill, London EC4R 0HH
	la nazionalità del gestore	Inglese
d)	Finalità	Il Fondo punta ad investire, su scala globale, nei titoli a reddito fisso con il maggior potenziale di massimizzazione del rendimento totale (combinazione di reddito e crescita del capitale) nel lungo termine e con una volatilità ridotta

6. TIPOLOGIA DI GESTIONE DELL'OICR

a)	Tipologia e stile di gestione dell'OICR	Flessibile
b)	Obiettivo della gestione	Essendo il fondo a gestione flessibile l'obiettivo della gestione è rappresentato dal Value at Risk (VaR). Il fondo ha un limite di VaR che è calcolato su 30 giorni e compreso tra due limiti di minimo e di massimo. Il limite minimo è 0%. Il limite massimo è 20%. L' intervallo di confidenza è pari al 99%.
c)	Valuta di denominazione	Euro

7. ORIZZONTE TEMPORALE D'INVESTIMENTO CONSIGLIATO

In funzione delle caratteristiche dell'OICR M&G GLOBAL MACRO BOND dei costi e delle penalità in caso di riscatto anticipato, l'orizzonte temporale di investimento consigliato all'Investitore-contraente risulta pari a 20 anni.

8. PROFILO DI RISCHIO DELL'OICR M&G GLOBAL MACRO BOND

d)	Grado di rischio	Il grado di rischio connesso all'investimento nell'OICR è medio-alto. Il grado di rischio è un indicatore qualitativo della rischiosità complessiva dell'OICR. Può assumere valori in una scala crescente: basso, medio-basso, medio, medio-alto, alto, molto-alto. A ciascuna classe corrispondono apposite misure di rischio di carattere quantitativo basate sulla volatilità dei rendimenti dell'OICR.
----	------------------	---

9. POLITICA DI INVESTIMENTO E RISCHI SPECIFICI DELL'OICR M&G GLOBAL MACRO BOND

e)	Categoria dell'OICR	Obbligazionari misti internazionali.
f.1)	Principali tipologie di strumenti finanziari e valuta di denominazione	Il Fondo investe principalmente in strumenti di debito su scala globale tra cui, a titolo non esaustivo, titoli a tasso variabile, titoli a tasso fisso, titoli di debito sovrano e titoli di debito societario. Il gestore ha la libertà d'investire nell'intero spettro delle categorie obbligazionarie. Il suo obiettivo consiste nell'individuare gli asset più appetibili per poter trarre profitto dalle condizioni economiche e dalle tendenze di mercato dominanti a livello globale. Il fondo può essere investito nei seguenti titoli: <ul style="list-style-type: none"> • debito governativo • obbligazioni societarie di categoria investment grade • emissioni high yield • obbligazioni dei Paesi emergenti • obbligazioni indicizzate all'inflazione Un altro motore di performance è rappresentato dalla capacità del fondo di assumere una duration negativa. Questa caratteristica offre al portafoglio l'opportunità di realizzare performance positive in caso di rialzo dei rendimenti obbligazionari. Al fine di ottimizzarne la performance viene gestita attivamente anche l'esposizione valutaria del portafoglio.

		La valuta di denominazione è l'Euro.
f.2)	Aree geografiche/mercati di riferimento	Globale.
f.3)	Categorie di emittenti	Possibilità di investire in tutti gli emittenti.
f.4)	Specifici fattori di rischio ove rilevanti	Investimenti in titoli emessi da società a bassa capitalizzazione. Investimenti in titoli c.d. strutturati. Investimenti in titoli obbligazionari di emittenti esposti ad un rischio di credito raggruppati sulla base di indicatori di mercato. Investimenti in strumenti finanziari di emittenti dei cc.dd. Paesi emergenti. Interest rate risk, inteso come l'effetto sul prezzo dei titoli obbligazionari detenuti nel fondo dovuto alla variazione dei tassi di interesse presenti sul mercato finanziario. Tale effetto dipende dalle caratteristiche del titolo, quali la sua vita residua, il tasso cedolare e la presenza di opzioni di rimborso anticipato . Credit risk, sia come possibilità di insolvenza di una controparte (credit default risk), che come il semplice deterioramento del merito creditizio di questa, che determina una riduzione del valore di mercato della posizione creditoria detenuta.(credit spread risk) . Currency exposure: inteso come rischio di possibili svalutazioni imputabile alle oscillazioni delle diverse valute in cui sono denominati i titoli presenti in portafoglio.
f.5)	Operazioni in strumenti derivati	La Società può, in conformità al COLL Sourcebook, fare ricorso a strumenti derivati ai fini di gestione efficiente del portafoglio (copertura inclusa) e di investimento. Il COLL Sourcebook consente alla Società il ricorso a strumenti derivati ai fini di investimento e le operazioni in strumenti derivati possono essere utilizzate per fini di copertura o per raggiungere gli obiettivi di investimento o per entrambi gli scopi.
g)	Tecnica di gestione	M&G Global Macro Bond Fund è un fondo completamente flessibile globale obbligazionario. L'approccio di investimento è guidato principalmente dalle view macroeconomiche e di crescita del gestore, dai tassi di interesse e dall'inflazione. La composizione di portafoglio è anche influenzata dal mix di rischio interest rate, credit risk e currency exposure.
h)	Tecniche di gestione dei rischi	L'OICR utilizza tecniche di gestione dei rischi di portafoglio in relazione agli obiettivi e alla politica di investimento prefissata. Per la descrizione di tali tecniche si rinvia alla Sez. B), Parte III del Prospetto d'offerta.
i)	Destinazione dei proventi	Accumulazione.

10. GARANZIE DELL'INVESTIMENTO

La Società non offre alcuna garanzia di rimborso del capitale e/o di rendimento minimo dell'investimento finanziario, in caso di decesso e di riscatto e durante la vigenza del contratto.

L'Investitore-contraente assume il rischio connesso all'andamento negativo del valore delle quote di ciascun OICR collegato al contratto; pertanto, per effetto dei rischi finanziari dell'investimento, vi è la possibilità che l'Investitore-contraente ottenga, al momento del rimborso (per riscatto o per decesso dell'Assicurato), un ammontare inferiore al capitale investito.

11. PARAMETRO DI RIFERIMENTO (C.D. BENCHMARK)

Date le caratteristiche della tipologia gestionale adottata, il benchmark non costituisce un parametro significativo; l'obiettivo della gestione è rappresentato dal Value at Risk (VaR). Il fondo ha un limite di VaR che è calcolato su 30 giorni e compreso tra due limiti di minimo e di massimo. Il limite minimo è 0%. Il limite massimo è 20%. L'intervallo di confidenza è pari al 99%.

Denominazione OICR		JPM GLOBAL INCOME "A" (EUR)
a)	Codice della proposta di investimento finanziario	ObbligazionariMistiInternazionali09
b)	Codice ISIN al portatore dell'OICR	LU0740858229
c)	Denominazione del gestore dell'OICR	JPMorgan Asset Management (Europe) S.à r.l. La società è parte del Gruppo JPMorgan Chase & Co.
	sede legale del gestore	European Bank & Business Centre, 6, route de Trèves, L-2633 Senningerberg, Granducato di Lussemburgo
	la nazionalità del gestore	Lussemburghese
d)	Denominazione dell'eventuale soggetto cui è stata delegata la gestione dell'OICR	J. P. Morgan Investment Management Inc. La società è parte del Gruppo JPMorgan Asset Management UK Limited
	sede legale dell'eventuale soggetto cui è stata delegata la gestione	245 Park Avenue, New York, NY 10167, USA
	nazionalità dell'eventuale soggetto cui è stata delegata la gestione	Statunitense
e)	Finalità	Il Fondo mira a conseguire un reddito regolare investendo principalmente in un portafoglio di titoli che generano reddito a livello globale, utilizzando anche strumenti finanziari derivati.

6. TIPOLOGIA DI GESTIONE DELL'OICR

a)	Tipologia e stile di gestione dell'OICR	a1)	Tipologia di gestione	A benchmark
		a2)	Stile di gestione	Attivo
b)	Obiettivo della gestione	<p>La gestione si propone di sovraperformare il parametro di riferimento (c.d. benchmark).</p> <p>Parametro di riferimento (c.d. benchmark) cui è legata la politica di investimento dell'OICR:</p> <ul style="list-style-type: none"> • 40% Barclays US High Yield 2% Issuer Cap Index (Total Return Gross) Hedged to EUR • 35% MSCI World Index (Total Return Net) Hedged to EUR • 25% Barclays Global Credit Index (Total Return Gross) Hedged to EUR. 		
c)	Valuta di denominazione	EUR (euro)		

7. ORIZZONTE TEMPORALE D'INVESTIMENTO CONSIGLIATO

In funzione delle caratteristiche dell'OICR JPM GLOBAL INCOME "A" (EUR) dei costi e delle penalità in caso di riscatto anticipato, l'orizzonte temporale di investimento consigliato all'Investitore-contraente risulta pari a 20 anni.

8. PROFILO DI RISCHIO DELL'OICR JPM GLOBAL INCOME "A" (EUR)

d)	Grado di rischio	<p>Il grado di rischio connesso all'investimento nell'OICR è medio-alto.</p> <p>Il grado di rischio è un indicatore qualitativo della rischiosità complessiva dell'OICR. Può assumere valori in una scala crescente: basso, medio-basso, medio, medio-alto, alto, molto-alto. A ciascuna classe corrispondono apposite misure di rischio di carattere quantitativo basate sulla volatilità dei rendimenti dell'OICR.</p>
e)	Grado di scostamento dal benchmark	<p>La gestione attiva dell'OICR potrebbe comportare significativi scostamenti rispetto all'andamento del benchmark, investendo anche in strumenti finanziari non presenti nell'indice o presenti in proporzione diverse.</p> <p>Lo scostamento dal benchmark è un indicatore che qualifica il contributo delle scelte di gestione alla rischiosità complessiva dell'OICR rispetto alla fonte di rischio esogena derivante dall'evoluzione del benchmark. L'indicatore può</p>

		assumere valori qualitativi crescenti in base alla seguente scala: contenuto, significativo, rilevante.
--	--	---

9. POLITICA DI INVESTIMENTO E RISCHI SPECIFICI DELL'OICR JPM GLOBAL INCOME "A" (EUR)

f)	Categoria dell'OICR	Obbligazionari misti internazionali.
g.1)	Principali tipologie di strumenti finanziari e valuta di denominazione	Il Fondo investirà principalmente in titoli di debito, titoli azionari e Real Estate Investment Trust ("REIT"). La maggior parte del patrimonio del Fondo (ad esclusione della liquidità e di strumenti equivalenti) sarà investita in titoli di debito. Gli emittenti di tali titoli possono avere sede in qualsiasi paese, ivi compresi i Mercati Emergenti. Il Fondo può investire anche in altre attività, tra cui, a titolo esemplificativo ma non esaustivo, titoli convertibili e contratti a termine su valute. Il Fondo può investire in titoli di debito con rating inferiore a investment grade o sprovvisti di rating. Il Fondo può investire in strumenti finanziari derivati. Il Fondo può investire in attività denominate in qualsiasi valuta. L'esposizione alle valute diverse dall'euro può essere coperta o può essere gestita con riferimento al benchmark del Fondo. La valuta di denominazione è principalmente il Dollaro USA.
g.2)	Aree geografiche/mercati di riferimento	Globale.
g.3)	Categorie di emittenti	Possibilità di investire in tutti gli emittenti.
g.4)	Specifici fattori di rischio ove rilevanti	Possibili tutti i fattori di rischio specifici; non sono previste limitazioni di duration.
g.5)	Operazioni in strumenti derivati	Il Fondo può investire in strumenti finanziari derivati al fine di conseguire il proprio obiettivo d'investimento. Tali strumenti potranno essere utilizzati anche con finalità di copertura. Tali strumenti possono comprendere, a mero titolo esemplificativo, futures, opzioni, contratti per differenza, contratti a termine su strumenti finanziari e opzioni su tali contratti, strumenti credit linked, mortgage TBA e swap stipulati mediante contratti privati nonché altri derivati di credito, sul reddito fisso e su valute.
h)	Tecnica di gestione	Selezione degli investimenti con politica "bottom-up". Criteri guida generali sono la flessibilità e l'ottica di medio-lungo termine. Il processo di gestione si basa sugli "asset class specialist", team specializzati su diverse categorie d'investimento (per esempio Obbligazioni ad alto rendimento o Azioni dei mercati emergenti), che dispongono inoltre di analisi di ipotesi di rischio/rendimento sui mercati globali. Le linee guida d'investimento vengono decise a livello di "asset class", scegliendo infine quale "asset class" deve risultare sovra o sotto-pesata. Riunioni periodiche con i gestori del fondo portano all'applicazione delle scelte d'investimento coerente con le caratteristiche del fondo stesso.
i)	Tecniche di gestione dei rischi	L'OICR utilizza tecniche di gestione dei rischi di portafoglio in relazione agli obiettivi e alla politica di investimento prefissata. Per la descrizione di tali tecniche si rinvia alla Sez. B), Parte III del Prospetto d'offerta.
j)	Destinazione dei proventi	Accumulazione.

10. GARANZIE DELL'INVESTIMENTO

La Società non offre alcuna garanzia di rimborso del capitale e/o di rendimento minimo dell'investimento finanziario, in caso di decesso e di riscatto e durante la vigenza del contratto.

L'Investitore-contraente assume il rischio connesso all'andamento negativo del valore delle quote di ciascun OICR collegato al contratto; pertanto, per effetto dei rischi finanziari dell'investimento, vi è la possibilità che l'Investitore-contraente ottenga, al momento del rimborso (per riscatto o per decesso dell'Assicurato), un ammontare inferiore al capitale investito.

11. PARAMETRO DI RIFERIMENTO (C.D. BENCHMARK)

Il parametro di riferimento (c.d. benchmark) è così composto:

- 40% Barclays US High Yield 2% Issuer Cap Index (Total Return Gross) Hedged to EUR, indice che rappresenta l'andamento dei titoli obbligazionari USA ad alto rendimento;
- 35% MSCI World Index (Total Return Net) Hedged to EUR, indice che rappresenta l'andamento delle principali azioni di 24 nazioni industrializzate;
- 25% Barclays Global Credit Index (Total Return Gross) Hedged to EUR, indice che rappresenta l'andamento dei titoli obbligazionari mondiali.

Denominazione OICR		SYMPHONIA LUX SICAV – SMART GLOBAL BOND
a)	Codice della proposta di investimento finanziario	ObbligazionariMistiInternazionali09
b)	Codice ISIN al portatore dell'OICR	LU0388324252
c)	Denominazione del gestore dell'OICR	Symphonia SGR SpA
	Sede legale del gestore	Via Gramsci, 7 - 10121 Torino
	Nazionalità del gestore	Italiana
	Gruppo di appartenenza del gestore	Veneto Banca
d)	Finalità	La finalità è la rivalutazione del capitale a medio termine attraverso investimenti sia diretti che indiretti (es. tramite OICR) in strategie flessibili incentrate sui mercati obbligazionari.

6. TIPOLOGIA DI GESTIONE DELL'OICR

a)	Tipologia e stile di gestione dell'OICR	a1) Tipologia di gestione	Flessibile
b)	Obiettivo della gestione	Essendo l'OICR a gestione flessibile, l'obiettivo della gestione è rappresentato dalla volatilità sottesa al grado di rischio e pari a circa l' 8%.	
c)	Valuta di denominazione	EUR (euro)	

7. ORIZZONTE TEMPORALE D'INVESTIMENTO CONSIGLIATO

In funzione delle caratteristiche dell'OICR SYMPHONIA LUX SICAV – SMART GLOBAL BOND, dei costi e delle penalità in caso di riscatto anticipato, l'orizzonte temporale di investimento consigliato all'Investitore-contraente risulta pari a 20 anni.

8. PROFILO DI RISCHIO DELL'OICR SYMPHONIA LUX SICAV – SMART GLOBAL BOND

d)	Grado di rischio	Il grado di rischio connesso all'investimento nell'OICR è medio-basso. Il grado di rischio è un indicatore qualitativo della rischiosità complessiva dell'OICR. Può assumere valori in una scala crescente: basso, medio-basso, medio, medio-alto, alto, molto-alto. A ciascuna classe corrispondono apposite misure di rischio di carattere quantitativo basate sulla volatilità dei rendimenti dell'OICR.
----	------------------	--

9. POLITICA DI INVESTIMENTO E RISCHI SPECIFICI DELL'OICR SYMPHONIA LUX SICAV – SMART GLOBAL BOND

e)	Categoria dell'OICR	Obbligazionari misti internazionali
f.1)	Principali tipologie di strumenti finanziari e valuta di denominazione	L'OICR investe il proprio patrimonio netto in modo prevalente in mercati obbligazionari internazionali attraverso l'investimento in Sicav, Fondi comuni d'investimento ed ETF. Le attività nette dell'OICR possono essere investite principalmente in titoli diversi dall'euro. La valuta di denominazione è prevalentemente l'euro.

f.2)	Aree geografiche/mercati di riferimento	Globale
f.3)	Categorie di emittenti	Tutte le categorie di emittenti possono essere rilevanti
f.4)	Specifici fattori di rischio ove rilevanti	L'OICR investe in maniera contenuta in titoli c.d. strutturati e in strumenti finanziari di emittenti dei cc.dd. Paesi emergenti. L'OICR investe inoltre in maniera significativa in titoli senza rating. La durata media finanziaria non ha alcun limite.
f.5)	Operazioni in strumenti derivati	L'OICR effettua operazioni su strumenti finanziari derivati anche con finalità di investimento. La leva massima utilizzabile è 2.
g)	Tecnica di gestione	Il Comparto è focalizzato, con ottica "total return", sulla selezione dei migliori gestori di OICR flessibili obbligazionari puntando su coloro che hanno dimostrato maggiore dinamicità e miglior efficienza nell'allocazione degli investimenti ai principali fattori di rischio del mercato obbligazionario (rischio di tasso, rischio di credito, rischio valutario e convertibili). Il portafoglio combina l'investimento in una strategia "core" di OICR obbligazionari molto flessibili in termini di asset allocation di pesi all'interno del mondo bond, con l'investimento in altre strategie operative sempre orientate al "total return" ma più specializzate su precisi segmenti del mercato (high yield, convertibili, credito). Il processo di selezione degli OICR si articola su un'analisi quantitativa delle caratteristiche e dei risultati dei medesimi integrata con un'analisi qualitativa dell'approccio e del portafoglio implementato dal gestore.
h)	Tecniche di gestione dei rischi	L'OICR utilizza tecniche di gestione dei rischi di portafoglio in relazione agli obiettivi e alla politica di investimento prefissata. Per la descrizione di tali tecniche si rinvia alla Sez. B), Parte III del Prospetto d'offerta.
i)	Destinazione dei proventi	Accumulazione.

10. GARANZIE DELL'INVESTIMENTO

La Società non offre alcuna garanzia di rimborso del capitale e/o di rendimento minimo dell'investimento finanziario, in caso di decesso e di riscatto e durante la vigenza del contratto.

L'Investitore-contraente assume il rischio connesso all'andamento negativo del valore delle quote di ciascun OICR collegato al contratto; pertanto, per effetto dei rischi finanziari dell'investimento, vi è la possibilità che l'Investitore-contraente ottenga, al momento del rimborso (per riscatto o per decesso dell'Assicurato), un ammontare inferiore al capitale investito.

11. PARAMETRO DI RIFERIMENTO (C.D. BENCHMARK)

Date le caratteristiche della tipologia gestionale adottata, il benchmark non costituisce un parametro significativo; l'obiettivo della gestione è rappresentato dalla volatilità sottesa al grado di rischio e pari a circa l' 8%.

Denominazione OICR		OYSTER MULTI-ASSET INFLATION SHIELD R USD
a)	Codice della proposta di investimento finanziario	ObbligazionariMistiInternazionali09
b)	Codice ISIN al portatore dell'OICR	LU0069165115
c)	Denominazione del gestore dell'OICR	Oyster Asset Management SA
	Sede legale del gestore	74, Grand rue L-1660 Lussemburgo
	Nazionalità del gestore	Lussemburghese
	Gruppo di appartenenza del gestore	SYZ & CO
d)	Denominazione dell'eventuale soggetto cui è stata delegata la gestione dell'OICR	I soggetti delegati alla gestione del fondo sono: SYZ Asset Management SA

		Syz & Co Asset Management LLP
	sede legale dell'eventuale soggetto cui è stata delegata la gestione	SYZ Asset Management SA: Rue du Rhône 30 Case Postale 5015 CH – 1211 Ginevra 11 Syz & Co Asset Management LLP: Registered office: 66 Lincoln's Inn Fields Londra WC2A 3LH
	nazionalità dell'eventuale soggetto cui è stata delegata la gestione	Svizzera e Inglese
e)	Finalità	Ottenere un rendimento superiore all'inflazione USA in un periodo d'investimento da 3 a 5 anni.

6. TIPOLOGIA DI GESTIONE DELL'OICR

a)	Tipologia e stile di gestione dell'OICR	Flessibile.
b)	Obiettivo della gestione	Essendo l'OICR a gestione flessibile, l'obiettivo della gestione è rappresentato dalla volatilità sottesa al grado di rischio pari ad un massimo del 7%.
c)	Valuta di denominazione	USD (dollari statunitensi)

7. ORIZZONTE TEMPORALE D'INVESTIMENTO CONSIGLIATO

In funzione delle caratteristiche dell'OICR OYSTER MULTI-ASSET INFLATION SHIELD R USD, dei costi e delle penalità in caso di riscatto anticipato, l'orizzonte temporale di investimento consigliato all'Investitore-contraente risulta pari a 20 anni.

8. PROFILO DI RISCHIO DELL'OICR OYSTER MULTI-ASSET INFLATION SHIELD R USD

d)	Grado di rischio	Il grado di rischio connesso all'investimento nell'OICR è medio-alto. Il grado di rischio è un indicatore qualitativo della rischiosità complessiva dell'OICR. Può assumere valori in una scala crescente: basso, medio-basso, medio, medio-alto, alto, molto-alto. A ciascuna classe corrispondono apposite misure di rischio di carattere quantitativo basate sulla volatilità dei rendimenti dell'OICR.
----	------------------	--

9. POLITICA DI INVESTIMENTO E RISCHI SPECIFICI DELL'OICR OYSTER MULTI-ASSET INFLATION SHIELD R USD

e)	Categoria dell'OICR	Obbligazionari misti internazionali
f.1)	Principali tipologie di strumenti finanziari e valuta di denominazione	Il Fondo è flessibile per cui non si definiscono i termini qualitativi d'investimento. Le tipologie di strumenti finanziari sono: <ul style="list-style-type: none"> • liquidità (compresi depositi bancari); • azioni USA e altre azioni di paesi sviluppati (Europa e Giappone); • titoli di Stato USA; • titoli corporate USA, con rating "investment grade"; • strumenti legati a merci e metalli preziosi; • divise; • strumenti derivati. La valuta di denominazione è principalmente il dollaro statunitense.
f.2)	Aree geografiche/mercati di riferimento	Globale
f.3)	Categorie di emittenti	Vengono considerate le categorie di emittenti governative, sopranazionali, societari e corporate.
f.4)	Specifici fattori di rischio ove rilevanti	Sono previsti investimenti in titoli c.d. strutturati, in strumenti finanziari di emittenti di cc.dd. Paesi emergenti.

		Non è previsto nessun limite per la durata media finanziaria. Tra gli eventuali altri fattori di rischio è presente il rischio di oscillazione dei mercati delle merci e dei metalli preziosi.
f.5)	Operazioni in strumenti derivati	Gli strumenti derivati vengono utilizzati per una gestione efficiente e una protezione dal rischio. Il massimo effetto leva è stabilito in 150% (250% sul c.d. "valore nozionale").
g)	Tecnica di gestione	La tecnica di gestione si basa su tre processi principali: - allocazione strategica (tramite l'identificazione di uno scenario atteso, in particolare d'inflazione, e la conseguente scelta di allocazione tra tipologie di strumenti finanziari, regioni mondiali, caratteristiche degli strumenti obbligazionari); - selezione delle azioni (tramite un modello di scoring), obbligazioni (tenendo conto di diversificazione, rating ed un set di una decina di parametri principali di scelta), altro in relazione allo scenario; - il portafoglio viene quindi continuamente monitorato per verificare il rispetto di quanto definito con i punti precedenti.
h)	Tecniche di gestione dei rischi	L'OICR utilizza tecniche di gestione dei rischi di portafoglio in relazione agli obiettivi e alla politica di investimento prefissata. Per la descrizione di tali tecniche si rinvia alla Sez. B), Parte III del Prospetto d'offerta.
i)	Destinazione dei proventi	Accumulazione.

10. GARANZIE DELL'INVESTIMENTO

La Società non offre alcuna garanzia di rimborso del capitale e/o di rendimento minimo dell'investimento finanziario, in caso di decesso e di riscatto e durante la vigenza del contratto.

L'Investitore-contraente assume il rischio connesso all'andamento negativo del valore delle quote di ciascun OICR collegato al contratto; pertanto, per effetto dei rischi finanziari dell'investimento, vi è la possibilità che l'Investitore-contraente ottenga, al momento del rimborso (per riscatto o per decesso dell'Assicurato), un ammontare inferiore al capitale investito.

11. PARAMETRO DI RIFERIMENTO (C.D. BENCHMARK)

Date le caratteristiche della tipologia gestionale adottata, il benchmark non costituisce un parametro significativo; l'obiettivo della gestione è rappresentato dalla volatilità sottesa al grado di rischio e pari ad un massimo del 7%.

Denominazione OICR		LOOMIS SAYLES MLTSCT INCOME I/A USD
a)	Codice della proposta di investimento finanziario	ObbligazionariMistiInternazionali09
b)	Codice ISIN al portatore dell'OICR	IE00B23XCZ83
c)	Denominazione del gestore dell'OICR	Natixis Global Asset Management S.A.
	sede legale del gestore	21 quai d'Austerlitz 75634 Paris cedex 13 - Francia
	la nazionalità del gestore	Francese
	Gruppo di appartenenza del gestore	Gruppo Natixis
d)	Denominazione del soggetto cui è stata delegata la gestione dell'OICR	Loomis, Sayles & Company, L.P.
	sede legale del soggetto cui è stata delegata la gestione	One Financial Center Boston, Massachusetts 02111
	nazionalità del soggetto cui è stata delegata la gestione	Statunitense
e)	Finalità	Il Fondo ha l'obiettivo di realizzare un rendimento totale elevato, attraverso la crescita del capitale e i proventi generati. Nella costruzione del portafoglio, i gestori non prendono in considerazione gli indici; l'extra-rendimento rispetto al benchmark,

		rappresentato dall'indice Barclays US Government/Credit Bond Index viene perseguito attraverso la ricerca sugli emittenti e attraverso investimenti non legati all'Indice. I gestori ritengono adeguato l'obiettivo di 350-450 punti base sopra al Barclays US Government/Credit Index, annualizzato su un ciclo di mercato compreso tra 3 e 5 anni.
--	--	--

6. TIPOLOGIA DI GESTIONE DELL'OICR

a)	Tipologia e stile di gestione dell'OICR		a1) Tipologia di gestione	A benchmark
			a2) Stile di gestione	Attivo
b)	Obiettivo della gestione	La gestione si propone di sovraperformare il parametro di riferimento (c.d. benchmark). Parametro di riferimento (c.d. benchmark) cui è legata la politica di investimento dell'OICR: Barclays Capital US Government / Credit Index.		
c)	Valuta di denominazione	USD (dollari statunitensi)		

7. ORIZZONTE TEMPORALE D'INVESTIMENTO CONSIGLIATO

In funzione delle caratteristiche dell'OICR LOOMIS SAYLES MLTSCT INCOME I/A USD dei costi e delle penalità in caso di riscatto anticipato, l'orizzonte temporale di investimento consigliato all'Investitore-contraente risulta pari a 20 anni.

8. PROFILO DI RISCHIO DELL'OICR LOOMIS SAYLES MLTSCT INCOME I/A USD

d)	Grado di rischio	Il grado di rischio connesso all'investimento nell'OICR è medio. Il grado di rischio è un indicatore qualitativo della rischiosità complessiva dell'OICR. Può assumere valori in una scala crescente: basso, medio-basso, medio, medio-alto, alto, molto-alto. A ciascuna classe corrispondono apposite misure di rischio di carattere quantitativo basate sulla volatilità dei rendimenti dell'OICR.
e)	Grado di scostamento dal benchmark	La gestione attiva dell'OICR potrebbe comportare contenuti scostamenti rispetto all'andamento del benchmark, investendo anche in strumenti finanziari non presenti nell'indice o presenti in proporzione diverse. Lo scostamento dal benchmark è un indicatore che qualifica il contributo delle scelte di gestione alla rischiosità complessiva dell'OICR rispetto alla fonte di rischio esogena derivante dall'evoluzione del benchmark. L'indicatore può assumere valori qualitativi crescenti in base alla seguente scala: contenuto, significativo, rilevante.

9. POLITICA DI INVESTIMENTO E RISCHI SPECIFICI DELL'OICR LOOMIS SAYLES MLTSCT INCOME I/A USD

f)	Categoria dell'OICR	Obbligazionari misti internazionali.
g.1)	Principali tipologie di strumenti finanziari e valuta di denominazione	Il Fondo investe in misura principale il proprio patrimonio in bond e altri titoli obbligazionari. I bond e gli altri titoli obbligazionari in cui il Fondo può investire comprendono titoli obbligazionari corporate, titoli obbligazionari emessi o garantiti dal Governo USA o da suoi enti od organi amministrativi o titoli obbligazionari emessi da organismi sovranazionali (per esempio, Banca Mondiale), nonché Commercial Paper, titoli privi di cedola, strumenti asset-backed (ABS), titoli garantiti da ipoteche (MBS) (compresi titoli obbligazionari fondati su un collaterale garantito da ipoteca, CMO), titoli autorizzati ma non ancora emessi (when-issued), titoli ai sensi della Regulation S, titoli ai sensi della Rule 144A, titoli strutturati e titoli convertibili ai sensi del Regolamento UCITS. Il Fondo investe in misura contenuta il proprio patrimonio totale in titoli diversi da quelli appena elencati, per esempio azioni ordinarie, azioni

		<p>privilegiate e fondi comuni d'investimento immobiliare ("REIT") statunitensi. Il Fondo può investire il proprio patrimonio netto in misura residuale in quote di organismi d'investimento collettivo.</p> <p>Il Fondo può investire qualsiasi quota del proprio patrimonio in titoli di emittenti statunitensi e canadesi che siano anche quotati o negoziati, nonché in maniera contenuta in titoli di altri emittenti non statunitensi e non canadesi, compresi emittenti dei paesi emergenti. Il Fondo può investire qualsiasi quota del proprio patrimonio in titoli emessi da emittenti sovranazionali. Il Fondo può investire in titoli denominati in qualsiasi valuta, comprese le valute dei paesi emergenti. Il Fondo può investire in titoli che abbiano qualsiasi scadenza. Inoltre, il Fondo può investire in maniera significativa il proprio patrimonio totale in titoli con rating inferiore a Investment Grade. Il Fondo non impone limiti sull'ammontare del proprio patrimonio investito in strumenti liquidi o del mercato monetario.</p> <p>La valuta di denominazione è principalmente il dollaro statunitense.</p>
g.2)	Aree geografiche/mercati di riferimento	Globale.
g.3)	Categorie di emittenti	Tutte le categoria di emittenti.
g.4)	Specifici fattori di rischio ove rilevanti	<p>Sono previsti investimenti nei cosiddetti titoli strutturati, in titoli obbligazionari di emittenti esposti al rischio di credito e raggruppati in base agli indicatori di mercato e in strumenti finanziari di emittenti dei cc.dd. Paesi emergenti.</p> <p>La duration effettiva è pari a 4.</p>
g.5)	Operazioni in strumenti derivati	È possibile il ricorso ai derivati a fini di copertura; la leva finanziaria non rientra nel processo e non viene usata a fini speculativi.
h)	Tecnica di gestione	<p>Il gruppo dedicato alla ricerca sul credito corporate di Loomis offre un'analisi ampia e approfondita dell'intero universo obbligazionario. Comprende infatti titoli credit legati a government e municipal bond statunitensi, oltre a più di 1.000 corporate bond (Investment Grade e speculativi) su scala mondiale, sia nei paesi industrializzati che nei mercati emergenti. Di norma, gli analisti del credito corporate si concentrano su vari comparti e sulle società che, al loro interno, procedono all'emissione di debito. In genere, gli analisti del credito corporate seguono (mediamente) circa 60 titoli. Il loro compito primario consiste nell'individuare opportunità interessanti – e non interessanti – d'investimento nel debito all'interno dell'universo di loro competenza. Gli analisti svolgono questa funzione attraverso una ricerca fondamentale rigorosa, allo scopo di pervenire a una valutazione dell'affidabilità creditizia degli emittenti esaminati. Basandosi sulle proprie opinioni sul credito e sulla valutazione relativa dei titoli di debito degli emittenti considerati, gli analisti del credito corporate trasmettono raccomandazioni ai Team Settoriali e ai gestori di portafoglio per assisterli nelle decisioni d'investimento.</p> <p>Gli analisti ricavano informazioni dalla documentazione depositata e divulgata dagli emittenti, dalle pubblicazioni di settore, da servizi specializzati di raccolta dati e da gruppi di consulenza economica e politica. Inoltre comunicano con le principali agenzie di rating per capire il ragionamento che le ha portate all'emissione del rating. E' prevista anche la possibilità di consultare ampiamente le pubblicazioni di ricerca di Wall Street e gli analisti sell-side. Tutte queste risorse hanno essenzialmente una funzione di complemento alle informazioni di mercato usate dal gruppo di ricerca. Gli analisti costruiscono modelli finanziari per i singoli emittenti di loro competenza. Questi modelli estremamente sofisticati mirano a creare un'immagine chiara delle misure di protezione del debito, della copertura degli interessi, della leva finanziaria e del livello di liquidità discrezionale su cui basare una valutazione qualitativa. Consentono anche all'analista di valutare le prospettive della società utilizzando fattori differenziali, offrendo anche materiale per eventuali confronti. La costruzione del modello può differire in base alla natura della società e al comparto. Gli analisti si procurano informazioni da numerosi servizi, tra cui Bloomberg, FirstCall,</p>

		<p>ResearchDirect e Capital IQ.</p> <p>Nel corso del processo di valutazione, gli analisti di ricerca applicano modelli studiati su misura per ciascun settore del mercato obbligazionario e per i singoli comparti e i singoli emittenti. Si concentrano principalmente sui flussi di cassa prevedibili di una società, sul valore degli asset sottostanti e sulla dinamica creditizia, prendendo in considerazione gli eventuali sviluppi futuri previsti per il comparto. Nel tentativo di individuare le migliori opportunità d'investimento, gli analisti esaminano inoltre fattori quali la struttura del capitale, la posizione sul mercato, gli utili futuri e i flussi di cassa attesi, le misure di protezione del debito, la forza e la strategia del management, i rischi, tra cui le passività potenziali, il rischio di evento e il rischio politico, i fattori trainanti, gli sviluppi e le prospettive del comparto, il contesto politico e le previsioni economiche.</p> <p>Gli analisti sviluppano prospettive attuabili in merito (1) alla valutazione sul mercato dei bond degli emittenti di loro competenza e (2) ai rating delle società di loro competenza e alla direzione seguita da queste: dove sono dirette e quanto tempo impiegheranno per arrivarci. Viene utilizzato anche un sistema interno di rating, uno dei primi introdotti nel settore, per documentare le prospettive creditizie a lungo termine di un'azienda e per ottenere un'opinione a breve termine sul suo potenziale di avanzamento o di declassamento e sul rischio di evento.</p>
i)	Tecniche di gestione dei rischi	<p>L'OICR utilizza tecniche di gestione dei rischi di portafoglio in relazione agli obiettivi e alla politica di investimento prefissata.</p> <p>Per la descrizione di tali tecniche si rinvia alla Sez. B), Parte III del Prospetto d'offerta.</p>
j)	Destinazione dei proventi	Accumulazione.

10. GARANZIE DELL'INVESTIMENTO

La Società non offre alcuna garanzia di rimborso del capitale e/o di rendimento minimo dell'investimento finanziario, in caso di decesso e di riscatto e durante la vigenza del contratto.

L'Investitore-contraente assume il rischio connesso all'andamento negativo del valore delle quote di ciascun OICR collegato al contratto; pertanto, per effetto dei rischi finanziari dell'investimento, vi è la possibilità che l'Investitore-contraente ottenga, al momento del rimborso (per riscatto o per decesso dell'Assicurato), un ammontare inferiore al capitale investito.

11. PARAMETRO DI RIFERIMENTO (C.D. BENCHMARK)

Il parametro di riferimento è il Barclays US Government/Credit Bond Index.

Denominazione OICR		BLACKROCK STRATEGIC FUND FIXED INCOME STRATEGIES D2 EUR
a)	Codice della proposta di investimento finanziario	ObbligazionariMistiInternazionali09
b)	Codice ISIN al portatore dell'OICR	LU0438336421
c)	Denominazione del gestore dell'OICR	BlackRock (Luxembourg) S.A.
	sede legale del gestore	6D, route de Trèves L-2633 Senningerberg Granducato del Lussemburgo
	la nazionalità del gestore	Lussemburghese
d)	Finalità	Mira a conseguire il proprio obiettivo di investimento assumendo posizioni lunghe, lunghe sintetiche e/o corte sintetiche. Il Comparto mira a conseguire un'esposizione degli investimenti in misura

		principale in valori mobiliari a reddito fisso e in titoli correlati al reddito fisso (ivi compresi derivati) di emittenti governativi, agenzie o società di tutto il mondo. Il Comparto si prefigge di conseguire il suo obiettivo investendo in misura principale il suo patrimonio complessivo in valori mobiliari a reddito fisso e in titoli correlati al reddito fisso, contratti valutari a termine e, laddove ritenuto opportuno, in contanti e strumenti quasi liquidi. L'allocazione degli attivi del Comparto deve intendersi flessibile e il Comparto potrà modificare la sua esposizione in base a quanto richiesto dalle condizioni di mercato e da altri fattori.
--	--	--

6. TIPOLOGIA DI GESTIONE DELL'OICR

a)	Tipologia e stile di gestione dell'OICR	Flessibile.
b)	Obiettivo della gestione	Essendo l'OICR a gestione flessibile, l'obiettivo della gestione è rappresentato dalla volatilità sottesa al grado di rischio pari a 1%-3%.
c)	Valuta di denominazione	EUR (euro)

7. ORIZZONTE TEMPORALE D'INVESTIMENTO CONSIGLIATO

In funzione delle caratteristiche dell'OICR BLACKROCK STRATEGIC FUND FIXED INCOME STRATEGIES D2 EUR dei costi e delle penalità in caso di riscatto anticipato, l'orizzonte temporale di investimento consigliato all'Investitore-contraente risulta pari a 20 anni.

8. PROFILO DI RISCHIO DELL'OICR BLACKROCK STRATEGIC FUND FIXED INCOME STRATEGIES D2 EUR

d)	Grado di rischio	Il grado di rischio connesso all'investimento nell'OICR è medio-basso. Il grado di rischio è un indicatore qualitativo della rischiosità complessiva dell'OICR. Può assumere valori in una scala crescente: basso, medio-basso, medio, medio-alto, alto, molto-alto. A ciascuna classe corrispondono apposite misure di rischio di carattere quantitativo basate sulla volatilità dei rendimenti dell'OICR.
----	------------------	--

9. POLITICA DI INVESTIMENTO E RISCHI SPECIFICI DELL'OICR BLACKROCK STRATEGIC FUND FIXED INCOME STRATEGIES D2 EUR

e)	Categoria dell'OICR	Obbligazionari misti internazionali.
f.1)	Principali tipologie di strumenti finanziari e valuta di denominazione	Il Comparto potrà investire in misura significativa il suo patrimonio complessivo in ABS (asset backed securities) e MBS (mortgage-backed security), di tipo investment grade o meno. Entro questo limite, il Comparto potrà investire sempre in misura significativa il suo patrimonio complessivo in titoli a reddito fisso di tipo non investment grade, ivi compresi obbligazioni societarie, ABS e MBS. Tra questi possono essere inclusi titoli di credito garantiti da attività, obbligazioni collateralizzate, obbligazioni garantite da ipoteca, titoli garantiti da ipoteche su immobili commerciali, credit linked note, condotti di investimento ipotecario immobiliare, titoli garantiti da ipoteche su immobili residenziali e obbligazioni sintetiche collateralizzate. L'attivo sottostante degli ABS e MBS può comprendere prestiti, leasing o crediti (quali debiti su carte di credito, prestiti per autoveicoli e prestiti per studenti nel caso di ABS e ipoteche su immobili commerciali o residenziali emesse da istituti finanziari regolamentati e autorizzati nel caso di MBS). La valuta di denominazione è principalmente l'euro.
f.2)	Aree geografiche/mercati di riferimento	Globale con focus sull'Eurozona
f.3)	Categorie di emittenti	Principalmente governativi e sopranazionali.
f.4)	Specifici fattori di rischio ove	Sono previsti investimenti in titoli emessi da società a bassa capitalizzazione,

	rilevanti	in titoli c.d. strutturati, in strumenti finanziari di emittenti dei cc.dd. Paesi emergenti.
f.5)	Operazioni in strumenti derivati	Gli ABS e MBS in cui il Comparto investe possono avvalersi dell'effetto leva per aumentare il rendimento degli investitori.
g)	Tecnica di gestione	Tecnica di gestione con approccio "Top Down". Le scelte di allocazione macro-economiche e settoriali sono base fondamentale di gestione.
h)	Tecniche di gestione dei rischi	L'OICR utilizza tecniche di gestione dei rischi di portafoglio in relazione agli obiettivi e alla politica di investimento prefissata. Per la descrizione di tali tecniche si rinvia alla Sez. B), Parte III del Prospetto d'offerta.
i)	Destinazione dei proventi	Accumulazione.

10. GARANZIE DELL'INVESTIMENTO

La Società non offre alcuna garanzia di rimborso del capitale e/o di rendimento minimo dell'investimento finanziario, in caso di decesso e di riscatto e durante la vigenza del contratto.

L'Investitore-contraente assume il rischio connesso all'andamento negativo del valore delle quote di ciascun OICR collegato al contratto; pertanto, per effetto dei rischi finanziari dell'investimento, vi è la possibilità che l'Investitore-contraente ottenga, al momento del rimborso (per riscatto o per decesso dell'Assicurato), un ammontare inferiore al capitale investito.

11. PARAMETRO DI RIFERIMENTO (C.D. BENCHMARK)

Date le caratteristiche della tipologia gestionale adottata, il benchmark non costituisce un parametro significativo; l'obiettivo della gestione è rappresentato dalla volatilità sottesa al grado di rischio e pari a 1%-3%.

Denominazione OICR	LEGG MASON BRANDYWINE GLOBAL FIXED INCOME EUR ACC
--------------------	--

a)	Codice della proposta di investimento finanziario	ObbligazionariMistiInternazionali09
b)	Codice ISIN al portatore dell'OICR	IE00B23Z9533
c)	Denominazione del gestore dell'OICR	Legg Mason Investments (Europe) Limited
	sede legale del gestore	201 Bishopsgate Londra EC2M 3AB, Regno Unito
	la nazionalità del gestore	Inglese
	Gruppo di appartenenza del gestore	Legg Mason Inc.
d)	Denominazione del soggetto cui è stata delegata la gestione dell'OICR	Brandywine Global Investment Management, Llc
	sede legale del soggetto cui è stata delegata la gestione	Cira Centre 2929 Arch St. 9th Floor Philadelphia, PA 19104, USA
	nazionalità del soggetto cui è stata delegata la gestione	Statunitense
e)	Finalità	Il Fondo mira a massimizzare il rendimento totale, sia attraverso la crescita di valore del capitale che attraverso il reddito, investendo almeno i due terzi del valore patrimoniale netto in titoli di debito investment grade, denominati nelle valute o emessi da emittenti principalmente di paesi sviluppati in tutto il mondo. Il sub gestore degli investimenti si orienta su mercati sottovalutati che offrono migliori possibilità per una riduzione dei tassi di interesse con un riposizionamento su tassi reali più contenuti nel corso del tempo.

6. TIPOLOGIA DI GESTIONE DELL'OICR

a)	Tipologia e stile di gestione dell'OICR	a1)	Tipologia di gestione	A benchmark
		a2)	Stile di gestione	Attivo
b)	Obiettivo della gestione	La gestione si propone di sovraperformare il parametro di riferimento (c.d. benchmark). Parametro di riferimento (c.d. benchmark) cui è legata la politica di investimento dell'OICR: Citigroup World Government Bond Index (EUR Hedged).		
c)	Valuta di denominazione	EUR (euro)		

7. ORIZZONTE TEMPORALE D'INVESTIMENTO CONSIGLIATO

In funzione delle caratteristiche dell'OICR LEGG MASON BRANDYWINE GLOBAL FIXED INCOME EUR ACC dei costi e delle penalità in caso di riscatto anticipato, l'orizzonte temporale di investimento consigliato all'Investitore-contrante risulta pari a 20 anni.

8. PROFILO DI RISCHIO DELL'OICR LEGG MASON BRANDYWINE GLOBAL FIXED INCOME EUR ACC

d)	Grado di rischio	Il grado di rischio connesso all'investimento nell'OICR è medio-alto. Il grado di rischio è un indicatore qualitativo della rischiosità complessiva dell'OICR. Può assumere valori in una scala crescente: basso, medio-basso, medio, medio-alto, alto, molto-alto. A ciascuna classe corrispondono apposite misure di rischio di carattere quantitativo basate sulla volatilità dei rendimenti dell'OICR.
e)	Grado di scostamento dal benchmark	La gestione attiva dell'OICR potrebbe comportare contenuti scostamenti rispetto all'andamento del benchmark, investendo anche in strumenti finanziari non presenti nell'indice o presenti in proporzione diverse. Lo scostamento dal benchmark è un indicatore che qualifica il contributo delle scelte di gestione alla rischiosità complessiva dell'OICR rispetto alla fonte di rischio esogena derivante dall'evoluzione del benchmark. L'indicatore può assumere valori qualitativi crescenti in base alla seguente scala: contenuto, significativo, rilevante.

9. POLITICA DI INVESTIMENTO E RISCHI SPECIFICI DELL'OICR LEGG MASON BRANDYWINE GLOBAL FIXED INCOME EUR ACC

f)	Categoria dell'OICR	Obbligazionari misti internazionali.
g.1)	Principali tipologie di strumenti finanziari e valuta di denominazione	Il Comparto investe in misura prevalente il proprio valore patrimoniale netto in titoli obbligazionari che siano quotati o scambiati in mercati regolamentati e denominati nelle valute dei seguenti paesi o degli emittenti situati negli stessi: Stati Uniti, Canada, Australia, Giappone, Austria, Belgio, Finlandia, Francia, Germania, Grecia, Irlanda, Italia, Paesi Bassi, Portogallo, Spagna, Danimarca, Svezia, Svizzera, Regno Unito, Nuova Zelanda, Norvegia, Ungheria, Polonia e Repubblica Ceca. Altri investimenti hanno un peso residuale. Non esiste una valuta di denominazione principale predeterminata in quanto l'OICR investe in diverse aree geografiche.
g.2)	Aree geografiche/mercati di riferimento	Globale
g.3)	Categorie di emittenti	Principalmente emittenti governativi.
g.4)	Specifici fattori di rischio ove rilevanti	Sono previsti investimenti in obbligazioni governative e assimilabili e in strumenti finanziari di emittenti dei cc.dd. Paesi emergenti. La durata media finanziaria è compresa tra 1 e 10 anni.
g.5)	Operazioni in strumenti derivati	Il Comparto può investire in strumenti derivati che consentano di raggiungere gli obiettivi della politica d'investimento, di ridurre il rischio o i costi operativi, di generare crescita o proventi per il fondo.

h)	Tecnica di gestione	Approccio top-down guidato dalla ricerca di valore (definito principalmente come una combinazione di tasso d'interesse "reale" e sottovalutazione della divisa).
i)	Tecniche di gestione dei rischi	L'OICR utilizza tecniche di gestione dei rischi di portafoglio in relazione agli obiettivi e alla politica di investimento prefissata. Per la descrizione di tali tecniche si rinvia alla Sez. B), Parte III del Prospetto d'offerta.
j)	Destinazione dei proventi	Accumulazione.

10. GARANZIE DELL'INVESTIMENTO

La Società non offre alcuna garanzia di rimborso del capitale e/o di rendimento minimo dell'investimento finanziario, in caso di decesso e di riscatto e durante la vigenza del contratto.

L'Investitore-contraente assume il rischio connesso all'andamento negativo del valore delle quote di ciascun OICR collegato al contratto; pertanto, per effetto dei rischi finanziari dell'investimento, vi è la possibilità che l'Investitore-contraente ottenga, al momento del rimborso (per riscatto o per decesso dell'Assicurato), un ammontare inferiore al capitale investito.

11. PARAMETRO DI RIFERIMENTO (C.D. BENCHMARK)

Il parametro di riferimento è l'indice Citigroup World Government Bond Index (EUR Hedged).

12. RAPPRESENTAZIONE SINTETICA DEI COSTI

La rappresentazione sintetica dei costi, di seguito riportata, relativa alla Combinazione BIM VITA **Obbligazionari misti internazionali 09**, si riferisce alla modalità di versamento del premio in unica soluzione di cui al punto 5.3., par. 5. della presente Sez. B).

La seguente tabella illustra l'incidenza dei costi sull'investimento finanziario riferita sia al momento della sottoscrizione sia all'orizzonte temporale d'investimento consigliato. Con riferimento al momento della sottoscrizione, il premio versato al netto dei costi delle coperture assicurative, dei rischi demografici e delle spese di emissione previste dal contratto, rappresenta il capitale nominale; quest'ultima grandezza al netto dei costi di caricamento e di altri costi iniziali rappresenta il Capitale Investito.

Combinazione BIM VITA Obbligazionari misti internazionali 09		Momento della sottoscrizione	Orizzonte temporale d'investimento consigliato (valori su base annua)
VOCI DI COSTO			
A	Costi di Caricamento	0,00%	0,00%
B	Spese di Gestione (*)		3,73%
C	Costi delle Garanzie e/o immunizzazione	0,00%	0,00%
D	Altri costi contestuali al versamento	0,00%	0,00%
E	Altri costi successivi al versamento		0,00%
F	Bonus, premi e riconoscimenti di quote	0,00%	0,00%
G	Costi delle Coperture Assicurative (**)		0,12%
H	Spese di emissione	0,00%	0,00%
COMPONENTI DELL'INVESTIMENTO FINANZIARIO			
I	Premio versato	100,00%	
L=I-(G+H)	Capitale Nominale	100,00%	

M=L- (A+C+D-F)	Capitale Investito	100,00%	
---------------------------	---------------------------	---------	--

(*) Il dato esposto si ottiene sommando alle Spese di gestione di cui al successivo punto 18.1.3, Sez. C), al netto dei Costi delle coperture assicurative di cui al successivo punto 18.1.4, Sez. C) e degli eventuali rimborsi commissionali riconosciuti, gli Oneri di gestione più elevati, fra quelli riportati nella tabella del successivo par. 18.2, Sez.C) per ciascuno degli OICR che costituiscono la Combinazione BIM VITA Obbligazionari misti internazionali 09.

Il prelievo delle Spese di gestione di cui al successivo punto 18.1.3, Sez. C), avviene mediante riduzione del numero di quote assegnate al contratto.

(**) I costi delle coperture assicurative sono finanziati mediante prelievo dalle spese di gestione.

Avvertenza: La tabella dell'investimento finanziario rappresenta un'esemplificazione realizzata con riferimento ai soli costi la cui applicazione non è subordinata ad alcuna condizione. Per un'illustrazione completa di tutti i costi applicati si rinvia alla Sez. C).

B.1.1) INFORMAZIONI SULL'INVESTIMENTO FINANZIARIO – Proposta di investimento finanziario denominata: Obbligazionari puri euro corporate 05

Denominazione OICR	LO FUNDS EURO RESPONSIBLE CORPORATE FUNDAMENTAL "I" (EUR) ACC
--------------------	--

a)	Codice della proposta di investimento finanziario	ObbligazionariPuriEuroCorporate05
b)	Codice ISIN al portatore dell'OICR	LU0210004429
c)	Denominazione del gestore dell'OICR	Lombard Odier Darier Hentsch (Jersey) Limited
	sede legale del gestore	P.O. Box 641, No. Seaton Place, St Herlier, Jersey JE 4 8YJ, Channel Island
	la nazionalità del gestore	Statunitense
d)	Finalità	L' OICR è un portafoglio diversificato di obbligazioni investment grade denominate in euro emesse da emittenti privati. I gestori dell'OICR si concentrano sulla selezione dei titoli senza discostarsi dal benchmark in termini di durata e curva dei rendimenti. La selezione dei titoli si basa su un processo in tre fasi (settori, emittenti ed emissioni), con un costante abbinamento dell'approccio di tipo top-down (valutazione dei mercati creditizi) e bottom-up (rischi di specifici emittenti). Ogni posizione dell'OICR deve essere convalidata e monitorata sia da analisti del valore relativo che da analisti creditizi.

6. TIPOLOGIA DI GESTIONE DELL'OICR

a)	Tipologia e stile di gestione dell'OICR	a1)	Tipologia di gestione	A benchmark
		a2)	Stile di gestione	Attivo
b)	Obiettivo della gestione	Data la tipologia o lo stile adottati, la gestione si propone di sovraperformare il parametro di riferimento (c.d. benchmark). Parametro di riferimento (c.d. benchmark) cui è legata la politica di investimento dell'OICR: Barclays Euro-Aggregate: Corporates – 500MM.		
c)	Valuta di denominazione	Euro		

7. ORIZZONTE TEMPORALE D'INVESTIMENTO CONSIGLIATO

In funzione delle caratteristiche dell'OICR LO FUNDS EURO RESPONSIBLE CORPORATE FUNDAMENTAL "I" (EUR) ACC, dei costi e delle penalità in caso di riscatto anticipato, l'orizzonte temporale di investimento consigliato all'Investitore-contraente risulta pari a 20 anni.

8. PROFILO DI RISCHIO DELL'OICR LO FUNDS EURO RESPONSIBLE CORPORATE FUNDAMENTAL "I" (EUR) ACC

d)	Grado di rischio	Il grado di rischio connesso all'investimento nell'OICR è medio. Il grado di rischio è un indicatore qualitativo della rischiosità complessiva dell'OICR. Può assumere valori in una scala crescente: basso, medio-basso, medio, medio-alto, alto, molto-alto. A ciascuna classe corrispondono apposite misure di rischio di carattere quantitativo basate sulla volatilità dei rendimenti dell'OICR.
e)	Grado di scostamento dal benchmark	La gestione attiva dell'OICR potrebbe comportare contenuti scostamenti rispetto all'andamento del benchmark, investendo anche in strumenti finanziari non presenti nell'indice o presenti in proporzione diverse. Lo scostamento dal benchmark è un indicatore che qualifica il contributo delle scelte di gestione alla rischiosità complessiva dell'OICR rispetto alla fonte di rischio esogena derivante dall'evoluzione del benchmark. L'indicatore può assumere valori qualitativi crescenti in base alla seguente scala: contenuto, significativo, rilevante.

9. POLITICA DI INVESTIMENTO E RISCHI SPECIFICI DELL'OICR LO FUNDS EURO RESPONSIBLE CORPORATE FUNDAMENTAL "I" (EUR) ACC

f)	Categoria dell'OICR	Obbligazionari puri euro corporate.
g.1)	Principali tipologie di strumenti finanziari e valuta di denominazione	Il Fondo può investire in modo significativo in (i) titoli di debito denominati in valute diverse dall'Euro (comprese valute dei mercati emergenti), (ii) titoli di debito emessi o garantiti da emittenti non societari (compresi emittenti dei mercati emergenti), (iii) Disponibilità liquide ed equivalenti. L'approccio d'investimento applicato dal Gestore per selezionare i titoli si baserà su criteri di responsabilità che includono fattori sociali, ambientali, etici e/o di corporate governance e su un'analisi fondamentale degli emittenti, indipendentemente dal loro merito di credito.
g.2)	Aree geografiche/mercati di riferimento	A discrezione del gestore.
g.3)	Categorie di emittenti	A discrezione del gestore.
g.4)	Specifici fattori di rischio ove rilevanti	L'utilizzo di strumenti finanziari derivati nell'ambito della strategia d'investimento e in particolare di derivati su crediti o su tassi d'interesse potrebbe comportare un effetto leva più elevato e aumentare l'esposizione complessiva al rischio dell'OICR nonché la volatilità del suo valore netto d'inventario. Per effetto dell'utilizzo di derivati su crediti, nel caso di un evento creditizio l'OICR può dover accettare consegna di obbligazioni non classificate come affidabili ("non investment-grade") emesse in una valuta diversa da quella di riferimento.
g.5)	Operazioni in strumenti derivati	Il Gestore è autorizzato a utilizzare strumenti finanziari derivati non solo allo scopo di coprire i rischi o ai fini di un'efficiente gestione del portafoglio, ma anche nell'ambito della strategia d'investimento, sempre nel rispetto dei limiti fissati dalla normativa vigente.
h)	Tecnica di gestione	I gestori dell'OICR operano un'allocatione settoriale basata sull'analisi dei fattori creditizi (qualità, tendenza, ecc.) e tecnici (prospettive di offerta, valutazione, ecc.). I singoli emittenti di ciascun settore selezionato sono classificati in quattro categorie di rischio ("core holdings", "credit picks", "relative value" e "avoid") in base ai loro fondamentali creditizi e valore relativo. La selezione dei titoli è effettuata individuando le emissioni sottovalutate e analizzando il valore di specifiche caratteristiche obbligazionarie.

i)	Tecniche di gestione dei rischi	L' OICR utilizza tecniche di gestione dei rischi di portafoglio in relazione agli obiettivi e alla politica di investimento prefissata. Per la descrizione di tali tecniche si rinvia alla Sez. B), parte III del Prospetto d'offerta.
j)	Destinazione dei proventi	Accumulazione.

10. GARANZIE DELL'INVESTIMENTO

La Società non offre alcuna garanzia di rimborso di capitale e/o di rendimento minimo dell'investimento finanziario, in caso di decesso e di riscatto e durante la vigenza del contratto.

L'Investitore-contraente assume il rischio connesso all'andamento negativo del valore delle quote di ciascun OICR collegato al contratto; pertanto, per effetto dei rischi finanziari dell'investimento, vi è la possibilità che l'Investitore-contraente ottenga, al momento del rimborso (per riscatto o per decesso dell'Assicurato), un ammontare inferiore al capitale investito.

11. PARAMETRO DI RIFERIMENTO (C.D. BENCHMARK)

Parametro di riferimento (c.d. benchmark) cui è legata la politica di investimento dell'OICR: Barclays Euro – Aggregate: Corporates – 500MM, benchmark interno di nuova costituzione che si basa sui fondamentali delle aziende e le rispettive industrie. Non ha un ticker bloomberg.

Denominazione OICR	SCHRODER ISF EURO CORPORATE BOND
--------------------	---

a)	Codice della proposta di investimento finanziario	ObbligazionariPuriEuroCorporate05
b)	Codice ISIN al portatore dell'OICR	LU0113257694
c)	Denominazione del gestore dell'OICR	Schroder Investment Management Ltd
	Sede legale del gestore	31 Gresham Street London EC2V 7QA (UK)
	Nazionalità del gestore	Londra
	Gruppo di appartenenza del gestore	Schroder Plc
d)	Finalità	Mira ad ottenere una crescita del capitale e del reddito nel lungo periodo tramite investimenti in obbligazioni, titoli a tasso fisso e variabile emessi da enti pubblici ed emittenti sovranazionali e societari.

6. TIPOLOGIA DI GESTIONE DELL'OICR

a)	Tipologia e stile di gestione dell'OICR	a1)	Tipologia di gestione	A benchmark
		a2)	Stile di gestione	Attivo
b)	Obiettivo della gestione	Perseguire la crescita del capitale principalmente attraverso l'investimento in titoli azionari di società basate in America Latina. Parametro di riferimento (c.d. benchmark) cui è legata la politica di investimento dell'OICR: Merrill Lynch EMU Corporate.		
c)	Valuta di denominazione	EUR (euro)		

7. ORIZZONTE TEMPORALE D'INVESTIMENTO CONSIGLIATO

In funzione delle caratteristiche dell'OICR SCHRODER ISF EURO CORPORATE BOND, dei costi e delle penalità in caso di riscatto anticipato, l'orizzonte temporale di investimento consigliato all'Investitore-contraente risulta pari a 20 anni

8. PROFILO DI RISCHIO DELL'OICR SCHRODER ISF EURO CORPORATE BOND

d)	Grado di rischio	Il grado di rischio connesso all'investimento nell'OICR è medio. Il grado di rischio è un indicatore qualitativo della rischiosità complessiva del fondo. Può assumere valori in una scala crescente: basso, medio-basso, medio, medio-alto, alto, molto-alto. A ciascuna classe corrispondono apposite misure di rischio di carattere quantitativo basate sulla volatilità dei rendimenti del fondo.
e)	Grado di scostamento dal benchmark	La gestione attiva dell'OICR potrebbe comportare rilevanti scostamenti rispetto all'andamento del benchmark, investendo anche in strumenti finanziari non presenti nell'indice o presenti in proporzione diverse. Lo scostamento dal benchmark è un indicatore che qualifica il contributo delle scelte di gestione alla rischiosità complessiva dell'OICR rispetto alla fonte di rischio esogena derivante dall'evoluzione del benchmark. L'indicatore può assumere valori qualitativi crescenti in base alla seguente scala: contenuto, significativo, rilevante.

9. POLITICA DI INVESTIMENTO E RISCHI SPECIFICI DELL'OICR SCHRODER ISF EURO CORPORATE BOND

f)	Categoria dell'OICR	Obbligazionari puri euro corporate.
g.1)	Principali tipologie di strumenti finanziari e valuta di denominazione	Obbligazioni, titoli a tasso fisso e variabile.
g.2)	Aree geografiche/mercati di riferimento	Area Euro.
g.3)	Categorie di emittenti	Governativi, sovranazionali, emittenti societari.
g.4)	Specifici fattori di rischio ove rilevanti	Gli investimenti in titoli di debito sono soggetti principalmente ai rischi di tasso di interesse, di credito e di insolvenza e, potenzialmente, al rischio cambio.
g.5)	Operazioni in strumenti derivati	Nell'ambito del processo di investimento, il fondo potrebbe fare ricorso a derivati finanziari, che amplificano gli eventi di mercato, e potrebbero incrementare la volatilità dei prezzi
h)	Tecnica di gestione	L'analisi tradizionale economica e delle società è utilizzata per portare avanti decisioni d'investimento di tipo top-down e bottom-up, mantenendo sempre uno stile di gestione disciplinato in termini di rischio. Il risk budgeting viene distribuito in Asset allocation, Stock selection e tassi d'interesse. Il team di gestione è supportato dalla view degli analisti del credito e dagli specialisti del mercato dei titoli di stato.
i)	Tecniche di gestione dei rischi	Il fondo utilizza tecniche di gestione dei rischi di portafoglio in relazione agli obiettivi e alla politica di investimento prefissata. Per la descrizione di tali tecniche si rinvia alla Parte III, Sez. B) del Prospetto d'offerta.
j)	Destinazione dei proventi	Il Fondo è ad accumulazione.

10. GARANZIE DELL'INVESTIMENTO

La Società non offre alcuna garanzia di rimborso di capitale e/o di rendimento minimo dell'investimento finanziario, in caso di decesso e di riscatto e durante la vigenza del contratto.

L'Investitore-contraente assume il rischio connesso all'andamento negativo del valore delle quote di ciascun OICR collegato al contratto; pertanto, per effetto dei rischi finanziari dell'investimento, vi è la possibilità che l'Investitore-contraente ottenga, al momento del rimborso (per riscatto o per decesso dell'Assicurato), un ammontare inferiore al capitale investito.

11. PARAMETRO DI RIFERIMENTO (C.D. BENCHMARK)

Il parametro di riferimento è: Merrill Lynch EMU Corporate. L'indice misura le performance di investimenti di tipo obbligazionario (titoli a reddito fisso di elevata qualità) denominati in Euro, emessi da enti (aziende e istituzioni

finanziarie) dell'area dell'Euro. La durata residua dei titoli considerati deve essere superiore ad un anno. L'indice dà indicazione sul valore di un investimento di tipo obbligazionario in titoli di debito emessi da primari emittenti (Stati esclusi) appartenenti all'area Euro.

Denominazione OICR	CARMIGNAC SECURITE
--------------------	---------------------------

a)	Codice della proposta di investimento finanziario	ObbligazionariPuriEuroCorporate05
b)	Codice ISIN al portatore dell'OICR	FR0010149120
c)	Denominazione del gestore dell'OICR	Carmignac Gestion
	Sede legale del gestore	Place Vendôme 24 75001 Parigi
	Nazionalità del gestore	Francia
d)	Finalità	L'OICR è orientato verso la ricerca di una performance assoluta costante con mantenimento dell'integrità del capitale. L'OICR investe principalmente in obbligazioni denominate in euro.

6. TIPOLOGIA DI GESTIONE DELL'OICR

a)	Tipologia e stile di gestione dell'OICR	a1)	Tipologia di gestione	A benchmark
		a2)	Stile di gestione	Attivo
b)	Obiettivo della gestione	Come OICR obbligazionario in euro che adotta una strategia di ritorno assoluto, Carmignac Sécurité si pone l'obiettivo di ricercare performance assoluta catturando le migliori possibilità di rendimento nel mercato del debito europeo. Parametro di riferimento (c.d. benchmark) cui è legata la politica di investimento dell'OICR: euro MTS 1-3 anni.		
c)	Valuta di denominazione	EUR (euro)		

7. ORIZZONTE TEMPORALE D'INVESTIMENTO CONSIGLIATO

In funzione delle caratteristiche dell'OICR CARMIGNAC SECURITE, dei costi e delle penalità in caso di riscatto anticipato, l'orizzonte temporale di investimento consigliato all'Investitore-contraente risulta pari a 20 anni.

8. PROFILO DI RISCHIO DELL'OICR CARMIGNAC SECURITE

d)	Grado di rischio	Il grado di rischio connesso all'investimento nell'OICR è medio-basso. Il grado di rischio è un indicatore qualitativo della rischiosità complessiva dell'OICR. Può assumere valori in una scala crescente: basso, medio-basso, medio, medio-alto, alto, molto-alto. A ciascuna classe corrispondono apposite misure di rischio di carattere quantitativo basate sulla volatilità dei rendimenti dell'OICR.
e)	Grado di scostamento dal benchmark	La gestione attiva dell'OICR potrebbe comportare significativi scostamenti rispetto all'andamento del benchmark, investendo anche in strumenti finanziari non presenti nell'indice o presenti in proporzione diverse. Lo scostamento dal benchmark è un indicatore che qualifica il contributo delle scelte di gestione alla rischiosità complessiva dell'OICR rispetto alla fonte di rischio esogena derivante dall'evoluzione del benchmark. L'indicatore può assumere valori qualitativi crescenti in base alla seguente scala: contenuto, significativo, rilevante.

9. POLITICA DI INVESTIMENTO E RISCHI SPECIFICI DELL'OICR CARMIGNAC SECURITE

f)	Categoria dell'OICR	Obbligazionari puri euro corporate .
g.1)	Principali tipologie di strumenti finanziari e valuta di denominazione	L'OICR investe principalmente in obbligazioni in euro.
g.2)	Aree geografiche/mercati di riferimento	Area euro.
g.3)	Categorie di emittenti	Obbligazioni, titoli governativi e corporate (area euro)
g.4)	Specifici fattori di rischio ove rilevanti	Il rischio finanziario è quello normalmente legato alle gestioni discrezionali senza alcuna garanzia di risultato. In particolare in questo OICR occorrerà affrontare un rischio tassi (legato alla sensitività di portafoglio ed ai meccanismi di copertura) ed un rischio credito (legato alla scelta degli istituti emittenti).
g.5)	Operazioni in strumenti derivati	L'uso di strumenti di copertura con lo scopo di proteggere parti o tutto il portafoglio è una delle componenti fondamentali della asset allocation tattica, opposta ad una visione di asset allocation strategica di lungo termine. Le coperture sono previste dalle linee guida del prospetto informativo dell'OICR: è possibile usare anche derivati di credito per la protezione dall'omonimo rischio.
h)	Tecnica di gestione	Gestione attiva, senza vincoli particolari di benchmark, ricerca di un ritorno assoluto con poca considerazione dei ritorni relativi al benchmark.
i)	Tecniche di gestione dei rischi	L'OICR utilizza tecniche di gestione dei rischi di portafoglio in relazione agli obiettivi e alla politica di investimento prefissata. Per la descrizione di tali tecniche si rinvia alla Sez. B), Parte III del Prospetto d'offerta.
j)	Destinazione dei proventi	Accumulazione.

10. GARANZIE DELL'INVESTIMENTO

La Società non offre alcuna garanzia di rimborso del capitale e/o di rendimento minimo dell'investimento finanziario, in caso di decesso e di riscatto e durante la vigenza del contratto.

L'Investitore-contraente assume il rischio connesso all'andamento negativo del valore delle quote di ciascun OICR collegato al contratto; pertanto, per effetto dei rischi finanziari dell'investimento, vi è la possibilità che l'Investitore-contraente ottenga, al momento del rimborso (per riscatto o per decesso dell'Assicurato), un ammontare inferiore al capitale investito.

11. PARAMETRO DI RIFERIMENTO (C.D. BENCHMARK)

Il parametro di riferimento è costituito dall'indice: euro MTS 1-3 anni.

Denominazione OICR		TEMPLETON GLB HIGH YIELD "I" (EUR)
a)	Codice della proposta di investimento finanziario	ObbligazionariPuriEuroCorporate05
b)	Codice ISIN al portatore dell'OICR	LU0300744595
c)	Denominazione del gestore dell'OICR	Franklin Advisers inc
	Sede legale del gestore	One Franklin Parkway San Mateo ca 944031906 USA
	Nazionalità del gestore	statunitense
	Eventuale gruppo di appartenenza del gestore	Franklin Resources INC, One Franklin Parkway San Mateo Ca 94403 1906 Usa
d)	Finalità	Alto rendimento

6. TIPOLOGIA DI GESTIONE DELL'OICR

a)	Tipologia e stile di gestione dell'OICR	a1)	Tipologia di gestione	A benchmark
		a2)	Stile di gestione	Attivo
b)	Obiettivo della gestione	L'obiettivo d'investimento primario è un alto rendimento tramite l'investimento in titoli HY di tutto il mondo.		
c)	Valuta di denominazione	EUR (euro)		

7. ORIZZONTE TEMPORALE D'INVESTIMENTO CONSIGLIATO

In funzione delle caratteristiche dell'OICR TEMPLETON GLB HIGH YIELD "I" (EUR), dei costi e delle penalità in caso di riscatto anticipato, l'orizzonte temporale di investimento consigliato all'Investitore-contraente risulta pari a 20 anni.

8. PROFILO DI RISCHIO DELL'OICR TEMPLETON GLB HIGH YIELD "I" (EUR)

d)	Grado di rischio	Il grado di rischio connesso all'investimento nell'OICR è medio-alto. Il grado di rischio è un indicatore qualitativo della rischiosità complessiva dell'OICR. Può assumere valori in una scala crescente: basso, medio-basso, medio, medio-alto, alto, molto-alto. A ciascuna classe corrispondono apposite misure di rischio di carattere quantitativo basate sulla volatilità dei rendimenti dell'OICR.
e)	Grado di scostamento dal benchmark	La gestione attiva dell'OICR potrebbe comportare contenuti scostamenti rispetto all'andamento del benchmark, investendo anche in strumenti finanziari non presenti nell'indice o presenti in proporzione diverse. Lo scostamento dal benchmark è un indicatore che qualifica il contributo delle scelte di gestione alla rischiosità complessiva dell'OICR rispetto alla fonte di rischio esogena derivante dall'evoluzione del benchmark. L'indicatore può assumere valori qualitativi crescenti in base alla seguente scala: contenuto, significativo, rilevante.

9. POLITICA DI INVESTIMENTO E RISCHI SPECIFICI DELL'OICR TEMPLETON GLB HIGH YIELD "I" (EUR)

f)	Categoria dell'OICR	Obbligazionari puri euro corporate.
g.1)	Principali tipologie di strumenti finanziari e valuta di denominazione	L'OICR investirà principalmente in titoli di debito di emittenti statunitensi e non, inclusi quelli dei Mercati Emergenti e potrà investire in strumenti finanziari derivati, titoli azionari, titoli legati al credito e strumenti del mercato monetario e può cercare esposizione a mutui a tasso variabile tramite fondi di investimento regolamentati. L'OICR può investire in modo residuale il capitale totale in quote di OICVM e altri OIC in titoli in default.
g.2)	Aree geografiche/mercati di riferimento	Obbligazioni globali.
g.3)	Categorie di emittenti	Obbligazioni governative-corporate.
g.4)	Specifici fattori di rischio ove rilevanti	Rischio credito, rischio titoli in default, rischio derivati, rischio mercati emergenti, rischio tassi d'interesse, rischio titoli con basso rating o qualità non investment grade.
g.5)	Operazioni in strumenti derivati	Le operazioni in strumenti derivati sono limitate e finalizzate alla gestione della liquidità e all'ottimizzazione del portafoglio.
h)	Tecnica di gestione	I fondi "Obbligazionari" mirano ad offrire all'investitore un reddito regolare costante. Gli investimenti di questi fondi sono concentrati su titoli che presentano tassi di rendimento cedole interessanti e al tempo stesso livelli di rischio contenuti.
i)	Tecniche di gestione dei rischi	L'OICR utilizza tecniche di gestione dei rischi di portafoglio in relazione agli obiettivi e alla politica di investimento prefissata. Per la descrizione di tali tecniche si rinvia alla Sez. B), Parte III del Prospetto d'offerta.
j)	Destinazione dei proventi	Accumulazione.

10. GARANZIE DELL'INVESTIMENTO

La Società non offre alcuna garanzia di rimborso del capitale e/o di rendimento minimo dell'investimento finanziario, in caso di decesso e di riscatto e durante la vigenza del contratto.

L'Investitore-contraente assume il rischio connesso all'andamento negativo del valore delle quote di ciascun OICR collegato al contratto; pertanto, per effetto dei rischi finanziari dell'investimento, vi è la possibilità che l'Investitore-contraente ottenga, al momento del rimborso (per riscatto o per decesso dell'Assicurato), un ammontare inferiore al capitale investito.

11. PARAMETRO DI RIFERIMENTO (C.D. BENCHMARK)

Il parametro di riferimento è costituito dall'indice JPM Global High Yield.

Denominazione OICR	LO FUNDS EURO BBB-BB FUNDAMENTAL "I" (EUR) ACC
--------------------	---

a)	Codice della proposta di investimento finanziario	ObbligazionariPuriEuroCorporate05
b)	Codice ISIN al portatore dell'OICR	LU0563304459
c)	Denominazione del gestore dell'OICR	Lombard Odier Funds (Europe) SA
	sede legale del gestore	5, Allé Scheffer, 2520 Lussemburgo
	la nazionalità del gestore	Granducato del Lussemburgo
d)	Denominazione dell'eventuale soggetto cui è stata delegata la gestione dell'OICR	Lombard Odier Asset Management (Europe) Ltd
	sede legale dell'eventuale soggetto cui è stata delegata la gestione	Queensberry House, 3 Old Burlington Street, Londra W1S 3AB
	nazionalità dell'eventuale soggetto cui è stata delegata la gestione	Regno Unito
e)	Finalità.	Mira a conseguire un miglior rendimento corretto per il rischio concentrandosi sul crossover (differenziale di rating) tra titoli investment grade e high yield.

6. TIPOLOGIA DI GESTIONE DELL'OICR

a)	Tipologia e stile di gestione dell'OICR	a1)	Tipologia di gestione	A benchmark
		a2)	Stile di gestione	Attivo
b)	Obiettivo della gestione	Il fondo mira a sovraperformare il benchmark proprietario Barclays Euro – Aggregate: Corporates BBB/BB EUR cust investendo in obbligazioni emesse da società nell'area dell'euro con un rating creditizio di BBB o BB (o 5B). Molti emittenti di questo universo sono noti come "rising star" o "fallen angel" e sono ignorati dai fondi investment grade o high yield tradizionali.		
c)	Valuta di denominazione	EUR (euro)		

7. ORIZZONTE TEMPORALE D'INVESTIMENTO CONSIGLIATO

In funzione delle caratteristiche dell'OICR LO FUNDS EURO BBB-BB FUNDAMENTAL "I" (EUR) ACC, dei costi e delle penalità in caso di riscatto anticipato, l'orizzonte temporale di investimento consigliato all'Investitore-contraente risulta pari a 20 anni.

8. PROFILO DI RISCHIO DELL'OICR LO FUNDS EURO BBB-BB FUNDAMENTAL "I" (EUR) ACC

d)	Grado di rischio	Il grado di rischio connesso all'investimento nell'OICR è medio-basso. Il grado di rischio è un indicatore qualitativo della rischiosità complessiva
----	------------------	---

		dell'OICR. Può assumere valori in una scala crescente: basso, medio-basso, medio, medio-alto, alto, molto-alto. A ciascuna classe corrispondono apposite misure di rischio di carattere quantitativo basate sulla volatilità dei rendimenti dell'OICR.
e)	Grado di scostamento dal benchmark	La gestione attiva dell'OICR potrebbe comportare rilevanti scostamenti rispetto all'andamento del benchmark, investendo anche in strumenti finanziari non presenti nell'indice o presenti in proporzione diverse. Lo scostamento dal benchmark è un indicatore che qualifica il contributo delle scelte di gestione alla rischiosità complessiva dell'OICR rispetto alla fonte di rischio esogena derivante dall'evoluzione del benchmark. L'indicatore può assumere valori qualitativi crescenti in base alla seguente scala: contenuto, significativo, rilevante.

9. POLITICA DI INVESTIMENTO E RISCHI SPECIFICI DELL'OICR LO FUNDS EURO BBB-BB FUNDAMENTAL "I" (EUR) ACC

f)	Categoria dell'OICR	Obbligazionari puri euro corporate.
g.1)	Principali tipologie di strumenti finanziari e valuta di denominazione	È un Comparto che investe i suoi attivi prevalentemente in obbligazioni, altri titoli di debito a tasso fisso o variabile e titoli di debito a breve termine di emittenti non governativi denominati in EUR e con un merito di credito pari almeno a BBB, BB. È possibile investire in modo significativo gli attivi del Comparto in (i) titoli di debito di emittenti governativi, (ii) titoli di debito denominati in USD, (iii) titoli di debito che possono essere classificati superiori a BBB o inferiori a BB, ma non inferiori a B o che sono ritenuti di qualità equivalente dal Gestore, nonché in (iv) Disponibilità Liquide ed Equivalenti. I settori, l'esposizione geografica (inclusi i mercati emergenti) e la scadenza del portafoglio saranno scelti a discrezione del Gestore. Il Comparto può essere esposto a un numero limitato di emissioni e di emittenti. Il Gestore è autorizzato a utilizzare strumenti finanziari derivati (in particolare, ma non esclusivamente, derivati creditizi (compresi CDS), derivati su tassi d'interesse, inflazione, valute e volatilità) non solo allo scopo di coprire i rischi o ai fini di un'efficiente gestione del portafoglio, ma anche nell'ambito della strategia d'investimento. La Valuta di Riferimento è l'EUR. Il Comparto può detenere solo residualmente in OICR.
g.2)	Aree geografiche/mercati di riferimento	I settori, l'esposizione geografica (inclusi i mercati emergenti) e la scadenza del portafoglio saranno scelti a discrezione del Gestore.
g.3)	Categorie di emittenti	Prevalentemente emittenti societari.
g.4)	Specifici fattori di rischio ove rilevanti	Oltre al rischio emittente e al rischio tasso, il comparto è esposto ad una serie di rischi specifici: rischio di credito per emissioni sotto l'investment grade, rischio Paesi emergenti, rischio di concentrazione settoriale e/o regionale, rischio per investimenti in strumenti derivati.
g.5)	Operazioni in strumenti derivati	Il Gestore è autorizzato ad utilizzare strumenti finanziari derivati (in particolare, ma non esclusivamente, derivati creditizi, compresi CDS, derivati su tassi d'interesse, inflazione, valute e volatilità) non solo allo scopo di coprire i rischi o ai fini di un'efficiente gestione del portafoglio, ma anche nell'ambito della strategia d'investimento.
h)	Tecnica di gestione	La selezione avviene in base a un processo di allocazione top-down, integrato da un approccio bottom-up. I gestori del fondo operano un'allocazione settoriale basata sull'analisi della qualità e delle tendenze creditizie sottostanti in ogni settore, unitamente all'esame di fattori tecnici (ad es. prospettive dell'offerta, valutazione). I singoli emittenti di ciascun settore selezionato sono suddivisi in quattro categorie di rischio ("core holdings", "credit picks", "relative value" e "avoid") in base ai loro fondamentali creditizi. La selezione degli emittenti nasce dunque dall'integrazione delle considerazioni fondamentali e di valore relativo.
i)	Tecniche di gestione dei rischi	L'OICR utilizza tecniche di gestione dei rischi di portafoglio in relazione agli obiettivi e alla politica di investimento prefissata. Per la descrizione di tali tecniche si rinvia alla Sez. B), Parte III del Prospetto

		d'offerta.
j)	Destinazione dei proventi	Accumulazione.

10. GARANZIE DELL'INVESTIMENTO

La Società non offre alcuna garanzia di rimborso del capitale e/o di rendimento minimo dell'investimento finanziario, in caso di decesso e di riscatto e durante la vigenza del contratto.

L'Investitore-contraente assume il rischio connesso all'andamento negativo del valore delle quote di ciascun OICR collegato al contratto; pertanto, per effetto dei rischi finanziari dell'investimento, vi è la possibilità che l'Investitore-contraente ottenga, al momento del rimborso (per riscatto o per decesso dell'Assicurato), un ammontare inferiore al capitale investito.

11. PARAMETRO DI RIFERIMENTO (C.D. BENCHMARK)

Il benchmark del fondo è: Barclays Euro – Aggregate: Corporates BBB/BB EUR cust. Non ha un ticker bloomberg.

Denominazione OICR		OYSTER EUROPEAN CORPORATE BONDS
a)	Codice della proposta di investimento finanziario	ObbligazionariPuriEuroCorporate05
b)	Codice ISIN al portatore dell'OICR	LU0167813129
c)	Denominazione del gestore dell'OICR	Oyster Asset Management SA. La società è parte del Gruppo SYZ & CO.
	sede legale del gestore	74 Grand Rue, 1660 - Lussemburgo
	la nazionalità del gestore	Lussemburgo
d)	Denominazione dell'eventuale soggetto cui è stata delegata la gestione dell'OICR	Banque Syz & Co S.A. Advisor: Banca Albertini Syz & C. SpA. Le due società sono parte del Gruppo SYZ & CO.
	sede legale dell'eventuale soggetto cui è stata delegata la gestione	Banque Syz & Co S.A.: Rue du Rhône 30, Casella postale 5015, CH-1211 Genève 11. Banca Albertini Syz & C. SpA: Via Borgonuovo, 14 I-20121 Milano.
	nazionalità dell'eventuale soggetto cui è stata delegata la gestione	Svizzera e italiana.
e)	Finalità.	Il Fondo è stato lanciato nel 2003, poco dopo il lancio dell'Euro per rispondere alla domanda di obbligazioni societarie denominate in Euro da parte degli investitori

6. TIPOLOGIA DI GESTIONE DELL'OICR

a)	Tipologia e stile di gestione dell'OICR	a1)	Tipologia di gestione	A benchmark
		a2)	Stile di gestione	Attivo
b)	Obiettivo della gestione	L'obiettivo del Fondo è sovraperformare il mercato rappresentato dall'Indice BofA Merrill Lynch EMU Corporate TR EUR.		
c)	Valuta di denominazione	EUR		

7. ORIZZONTE TEMPORALE D'INVESTIMENTO CONSIGLIATO

In funzione delle caratteristiche dell'OICR OYSTER EUROPEAN CORPORATE BONDS, dei costi e delle penalità in caso di riscatto anticipato, l'orizzonte temporale di investimento consigliato all'Investitore-contraente risulta pari a 20 anni.

8. PROFILO DI RISCHIO DELL'OICR OYSTER EUROPEAN CORPORATE BONDS

d)	Grado di rischio	Il grado di rischio connesso all'investimento nell'OICR è medio.
----	------------------	--

		Il grado di rischio è un indicatore qualitativo della rischiosità complessiva dell'OICR. Può assumere valori in una scala crescente: basso, medio-basso, medio, medio-alto, alto, molto-alto. A ciascuna classe corrispondono apposite misure di rischio di carattere quantitativo basate sulla volatilità dei rendimenti dell'OICR.
e)	Grado di scostamento dal benchmark	La gestione attiva dell'OICR potrebbe comportare rilevanti scostamenti rispetto all'andamento del benchmark, investendo anche in strumenti finanziari non presenti nell'indice o presenti in proporzione diverse. Lo scostamento dal benchmark è un indicatore che qualifica il contributo delle scelte di gestione alla rischiosità complessiva dell'OICR rispetto alla fonte di rischio esogena derivante dall'evoluzione del benchmark. L'indicatore può assumere valori qualitativi crescenti in base alla seguente scala: contenuto, significativo, rilevante.

9. POLITICA DI INVESTIMENTO E RISCHI SPECIFICI DELL'OICR OYSTER EUROPEAN CORPORATE BONDS

f)	Categoria dell'OICR	Obbligazionari puri euro corporate.
g.1)	Principali tipologie di strumenti finanziari e valuta di denominazione	Il Fondo deve investire i suoi attivi prevalentemente in obbligazioni emesse da società aventi sede legale nell'Unione europea o che svolgono una parte predominante della loro attività commerciale sul territorio dell'Unione europea. La valuta di riferimento è l'EUR.
g.2)	Aree geografiche/mercati di riferimento	Obbligazioni societarie europee (principalmente Investment Grade, con la possibilità di investire anche in titoli High Yield).
g.3)	Categorie di emittenti	Prevalentemente emittenti societari.
g.4)	Specifici fattori di rischio ove rilevanti	I principali rischi di OYSTER European Corporate Bonds sono quelli che riguardano tutti i fondi Obbligazionari: Gli investitori sono principalmente esposti ai rischi di tasso e di credito, così come qualsiasi investimento in obbligazioni. Per l'investitore, il rischio principale di qualsiasi investimento in obbligazioni è la potenziale perdita di valore dell'investimento in seguito a: (i) un aumento dei tassi di interesse e/o (ii) un deterioramento della qualità creditizia dell'emittente, o anche (iii) la sua inadempienza nel rimborso del capitale alla data di scadenza o nel pagamento degli interessi. Per queste ragioni, l'investitore corre il rischio di recuperare un importo inferiore a quello che lui / lei ha investito. Rischio di investire in titoli ad alto rendimento. Gli investimenti "High Yield" o "sub-investment grade" corrispondono alla categoria descritta come "speculative" dalle principali agenzie di rating e presentano livelli elevati di rischio di credito e rischio di mercato. Tali titoli sono soggetti al rischio che l'emittente non riesca a rimborsare il valore nominale del titolo o a pagare gli interessi, e possono anche essere soggetti ad alta volatilità dei prezzi a seconda della fluttuazioni dei tassi di mercato, della percezione degli investitori dell'affidabilità degli emittenti e della liquidità generale del mercato. Di conseguenza, i comparti che investono in tali titoli sono destinati agli investitori esperti in grado di valutare adeguatamente i rischi e le opportunità di questo tipo di investimenti. Rischi connessi agli investimenti effettuati in altri OICR. Gli investimenti da parte del Fondo in altri OICR comporta i seguenti rischi: - Il valore di un investimento rappresentato da un OICR in cui il Fondo investe può essere influenzato dalle fluttuazioni della valuta del paese in cui tale OICR investe, o dalla normativa sul controllo dei cambi, dall'applicazione delle leggi fiscali dei diversi paesi, tra cui le ritenute, dai cambiamenti di governo o di politica economica o monetaria nei paesi interessati. Inoltre, va rilevato che il NAV del Fondo fluttuerà in funzione del NAV degli OICR in questione in particolare qualora siano interessati OICR che

		<p>investono principalmente in azioni, presentando una maggiore volatilità rispetto a OICR che investono in obbligazioni e/o in altre attività finanziarie liquide;</p> <p>Inoltre, per il fatto che il Fondo investe in altri OICR, l'investitore è esposto a una potenziale duplicazione di spese e commissioni.</p> <p>Inoltre, il valore di un investimento in un OICR può essere influenzato dai seguenti fattori:</p> <ul style="list-style-type: none"> - Carenza di liquidità; - La sospensione del NAV; - La volatilità degli investimenti effettuati; - Mancanza di informazioni disponibili; - Valutazione degli OICR; - Effetti degli investimenti o dei riscatti effettuati dagli investitori dell'OICR; - Rischio di concentrazione; - Mancanza di dati recenti; - Uso di tecniche specifiche degli OICR o dei loro gestori; - Utilizzo della leva finanziaria; - Rischi dovuti a investimenti in strumenti finanziari; - I rischi di interventi del governo. <p>Tuttavia i rischi connessi agli investimenti in altri OICR sono limitati alla perdita dell'investimento fatto dal fondo.</p> <p>Rischio di controparte</p> <p>I Fondi possono essere esposti al rischio di perdite derivanti dal fatto che la controparte di una transazione potrebbe non riuscire a far fronte ai propri obblighi contrattuali prima che la transazione sia stata definitivamente regolata, in particolare in relazione con ai depositi a termine o ai depositi fiduciari e/o in connessione con le operazioni aventi ad oggetto strumenti derivati over-the-counter o ad operazioni di prestito titoli o a operazioni di pronti contro termine.</p>
g.5)	Operazioni in strumenti derivati	<p>L'utilizzo di strumenti derivati è autorizzato dal quadro normativo di UCITS IV.</p> <p>Tuttavia, il gestore del Fondo non investe in derivati o strumenti sintetici, ad eccezione per scopi di copertura sulle valute, per cui l'utilizzo di questi strumenti è limitato.</p> <p>E' utilizzato un approccio legato all'esposizione per il monitoraggio del rischio legato agli strumenti derivati. Il limite è definito dal Comitato Rischi OYSTER in conformità con il regolamento UCITS IV.</p> <p>In concreto, l'esposizione massima di OYSTER European Opportunities è stata internamente fissata al 50% (esposizione lorda: max 150%).</p>
h)	Tecnica di gestione	<p>OYSTER European Corporate Bonds è gestito seguendo un approccio multi-step combinando analisi top-down e bottom-up, con un accento particolare sugli aspetti top-down.</p> <p>L'approccio top-down nella gestione di obbligazioni societarie è un fattore chiave di differenziazione della strategia di OYSTER rispetto ai suoi concorrenti. Questo approccio è totalmente giustificato dalle caratteristiche dell'universo d'investimento del Fondo:</p> <ul style="list-style-type: none"> • L'andamento dei credit spread è in gran parte legato al ciclo economico. <p>Inoltre, il mercato europeo dei corporate bond è caratterizzato dal peso importante del settore finanziario (oltre il 50% dell'universo). Di conseguenza, l'approccio top-down è fondamentale e costituisce il driver più importante di questo tipo di strategia mediante un'allocatione settoriale variabile in funzione del ciclo economico e un'allocatione geografica variabile.</p> <ul style="list-style-type: none"> • L'universo d'investimento del Fondo si concentra sui titoli Investment Grade ed è composto da emittenti con un basso rischio di credito. Di conseguenza, un'analisi creditizia approfondita non è così cruciale e il team di gestione può concentrarsi sui seguenti criteri nella scelta di singole obbligazioni: liquidità, fondamentali e rapporto rischio/rendimento.
i)	Tecniche di gestione dei	L'OICR utilizza tecniche di gestione dei rischi di portafoglio in relazione agli

	rischi	obiettivi e alla politica di investimento prefissata. Per la descrizione di tali tecniche si rinvia alla Sez. B), Parte III del Prospetto d'offerta.
j)	Destinazione dei proventi	Accumulazione.

10. GARANZIE DELL'INVESTIMENTO

La Società non offre alcuna garanzia di rimborso del capitale e/o di rendimento minimo dell'investimento finanziario, in caso di decesso e di riscatto e durante la vigenza del contratto.

L'Investitore-contraente assume il rischio connesso all'andamento negativo del valore delle quote di ciascun OICR collegato al contratto; pertanto, per effetto dei rischi finanziari dell'investimento, vi è la possibilità che l'Investitore-contraente ottenga, al momento del rimborso (per riscatto o per decesso dell'Assicurato), un ammontare inferiore al capitale investito.

11. PARAMETRO DI RIFERIMENTO (C.D. BENCHMARK)

Il benchmark del Fondo è: BofA Merrill Lynch EMU Corporate TR EUR. È un indice che replica la performance delle obbligazioni societarie in Euro investment grade emesse nel mercato degli eurobond di uno stato membro dell'Euro. Ticker Bloomberg: ER00.

Denominazione OICR	PICTET EUR SHORT TERM HIGH YIELD I
--------------------	---

a)	Codice della proposta di investimento finanziario	ObbligazionariPuriEuroCorporate05
b)	Codice ISIN al portatore dell'OICR	LU0726357444
c)	Denominazione del gestore dell'OICR	Pictet Asset Management S.A.
	sede legale del gestore	60 Route des Acacias CH-1211 Geneva 73.
	la nazionalità del gestore	Svizzera
d)	Finalità.	Il Fondo investe prevalentemente in strumenti a reddito fisso di bassa qualità ad alto rendimento, denominati in EUR, con una scadenza massima di 6 anni. La duration residua del portafoglio non sarà superiore a 3 anni.

6. TIPOLOGIA DI GESTIONE DELL'OICR

a)	Tipologia e stile di gestione dell'OICR	a1)	Tipologia di gestione	A benchmark
		a2)	Stile di gestione	Attivo
		b) Obiettivo della gestione		
c)	Valuta di denominazione	EUR (euro)		

7. ORIZZONTE TEMPORALE D'INVESTIMENTO CONSIGLIATO

In funzione delle caratteristiche dell'OICR PICTET EUR SHORT TERM HIGH YIELD I, dei costi e delle penalità in caso di riscatto anticipato, l'orizzonte temporale di investimento consigliato all'Investitore-contraente risulta pari a 20 anni.

8. PROFILO DI RISCHIO DELL'OICR PICTET EUR SHORT TERM HIGH YIELD I

d)	Grado di rischio	Il grado di rischio connesso all'investimento nell'OICR è medio. Il grado di rischio è un indicatore qualitativo della rischiosità complessiva dell'OICR. Può assumere valori in una scala crescente: bassshroo, medio-basso, medio, medio-alto, alto, molto-alto. A ciascuna classe corrispondono apposite misure di rischio di carattere quantitativo basate sulla volatilità dei rendimenti dell'OICR.
----	------------------	--

e)	Grado di scostamento dal benchmark	La gestione attiva dell'OICR potrebbe comportare rilevanti scostamenti rispetto all'andamento del benchmark, investendo anche in strumenti finanziari non presenti nell'indice o presenti in proporzione diverse. Lo scostamento dal benchmark è un indicatore che qualifica il contributo delle scelte di gestione alla rischiosità complessiva dell'OICR rispetto alla fonte di rischio esogena derivante dall'evoluzione del benchmark. L'indicatore può assumere valori qualitativi crescenti in base alla seguente scala: contenuto, significativo, rilevante.
----	------------------------------------	--

9. POLITICA DI INVESTIMENTO E RISCHI SPECIFICI DELL'OICR PICTET EUR SHORT TERM HIGH YIELD I

f)	Categoria dell'OICR	Obbligazionari puri euro corporate.
g.1)	Principali tipologie di strumenti finanziari e valuta di denominazione	Il Fondo investe prevalentemente in un portafoglio di obbligazioni ad alto rendimento e altri strumenti di debito di seconda qualità, denominati in EUR o altre valute, nella misura in cui tali titoli sono complessivamente coperti in EUR e hanno un rating equivalente a B-, secondo la definizione dell'agenzia di rating Standard & Poor's o criteri qualitativi considerati equivalenti. La scadenza residua media del portafoglio non sarà superiore a 3 anni. Il Fondo può servirsi di strumenti finanziari derivati per assicurare una gestione efficiente del portafoglio oppure a fini di copertura. Il Fondo può investire anche in prodotti strutturati, strumenti del mercato monetario e cartolarizzazioni. La valuta di denominazione è l'EUR.
g.2)	Aree geografiche/mercati di riferimento	Area Euro.
g.3)	Categorie di emittenti	Governativi, sovranazionali e corporate.
g.4)	Specifici fattori di rischio ove rilevanti	Investimenti in titoli c.d. strutturati; durata media finanziaria (duration) massima 6 anni sul singolo investimento, 3 anni media dell'intero portafoglio; investimenti in strumenti finanziari di emittenti dei cc.dd. Paesi emergenti.
g.5)	Operazioni in strumenti derivati	Il Fondo può servirsi di qualsiasi tipo di strumento derivato a fine di copertura e buona gestione del portafoglio.
h)	Tecnica di gestione	Gestione senza vincoli stringenti sul settore geografico o di attività economica. Principi guida nella selezione degli investimenti: elevato rendimento, denominazione in Euro o assimilati, rating minimo B- (Standard & Poor o equivalente). Il Fondo è gestito attivamente attraverso l'allocazione del suo patrimonio in strumenti a reddito fisso ad elevato rendimento e l'applicazione di un'approfondita analisi del credito fondamentale in un quadro di rigidi controlli dei rischi.
i)	Tecniche di gestione dei rischi	L'OICR utilizza tecniche di gestione dei rischi di portafoglio in relazione agli obiettivi e alla politica di investimento prefissata. Per la descrizione di tali tecniche si rinvia alla Sez. B), Parte III del Prospetto d'offerta.
j)	Destinazione dei proventi	Accumulazione.

10. GARANZIE DELL'INVESTIMENTO

La Società non offre alcuna garanzia di rimborso del capitale e/o di rendimento minimo dell'investimento finanziario, in caso di decesso e di riscatto e durante la vigenza del contratto.

L'Investitore-contraente assume il rischio connesso all'andamento negativo del valore delle quote di ciascun OICR collegato al contratto; pertanto, per effetto dei rischi finanziari dell'investimento, vi è la possibilità che l'Investitore-contraente ottenga, al momento del rimborso (per riscatto o per decesso dell'Assicurato), un ammontare inferiore al capitale investito.

11. PARAMETRO DI RIFERIMENTO (C.D. BENCHMARK)

Il benchmark del Fondo è: Merrill Lynch EUR High Yield Ex Fin.BB-B 1-3Y Const (3%). È un indice che include l'andamento delle emissioni obbligazionarie di emittenti non finanziari in Euro; tali emittenti debbono avere rating da BB1 a B3 sulla media delle valutazioni Moody's, S&P, Fitch.

Denominazione OICR	SCHELCHER PRINCE OPPORTUNITE' EUROPEENNES C
--------------------	--

a)	Codice della proposta di investimento finanziario	ObbligazionariPuriEuroCorporate05
b)	Codice ISIN al portatore dell'OICR	FR0011026707
c)	Denominazione del gestore dell'OICR	Schelcher Prince Gestion
	Sede legale del gestore	11 bis rue Scribe - 75009 Paris - France
	Nazionalità del gestore	Francese
	Eventuale gruppo di appartenenza del gestore	Gruppo bancario Credit Mutuel Arkea
d)	Finalità	Il Comparto ha come obiettivo la rivalutazione del capitale a medio termine attraverso investimenti sia diretti che indiretti (es. tramite OICR) in strategie flessibili incentrate sui mercati obbligazionari e non solo.

6. TIPOLOGIA DI GESTIONE DELL'OICR

a)	Tipologia e stile di gestione dell'OICR	a1)	Tipologia di gestione	A benchmark
		a2)	Stile di gestione	Attivo
b)	Obiettivo della gestione	Data la tipologia o lo stile adottati, la gestione si propone di sovraperformare il parametro di riferimento (c.d. benchmark). Parametro di riferimento (c.d. benchmark) cui è legata la politica di investimento dell'OICR: Eonia +3%		
c)	Valuta di denominazione	EUR (euro)		

7. ORIZZONTE TEMPORALE D'INVESTIMENTO CONSIGLIATO

In funzione delle caratteristiche dell'OICR SCHELCHER PRINCE OPPORTUNITE' EUROPEENNES C, dei costi e delle penalità in caso di riscatto anticipato, l'orizzonte temporale di investimento consigliato all'Investitore-contraente risulta pari a 20 anni.

8. PROFILO DI RISCHIO DELL'OICR SCHELCHER PRINCE OPPORTUNITE' EUROPEENNES C

d)	Grado di rischio	Il grado di rischio connesso all'investimento nell'OICR è medio. Il grado di rischio è un indicatore qualitativo della rischiosità complessiva dell'OICR. Può assumere valori in una scala crescente: basso, medio-basso, medio, medio-alto, alto, molto-alto. A ciascuna classe corrispondono apposite misure di rischio di carattere quantitativo basate sulla volatilità dei rendimenti dell'OICR.
e)	Grado di scostamento dal benchmark	La gestione attiva dell'OICR potrebbe comportare rilevanti scostamenti rispetto all'andamento del benchmark, investendo anche in strumenti finanziari non presenti nell'indice o presenti in proporzione diverse. Lo scostamento dal benchmark è un indicatore che qualifica il contributo delle scelte di gestione alla rischiosità complessiva dell'OICR rispetto alla fonte di rischio esogena derivante dall'evoluzione del benchmark. L'indicatore può assumere valori qualitativi crescenti in base alla seguente scala: contenuto, significativo, rilevante.

9. POLITICA DI INVESTIMENTO E RISCHI SPECIFICI DELL'OICR SCHELCHER PRINCE OPPORTUNITE' EUROPEENNES C

f)	Categoria dell'OICR	Obbligazionari puri euro corporate.
----	---------------------	-------------------------------------

g.1)	Principali tipologie di strumenti finanziari e valuta di denominazione	Il comparto investe principalmente sui mercati obbligazionari, azionari, valutari attraverso l'investimento in securitites, Sicav, Fondi comuni d'investimento ed ETF. L'investimento in titoli diversi dall'euro può rappresentare solo residualmente le attività nette del comparto prevalentemente su USD. L'investimento sui mercati emergenti rappresenta solo residualmente le attività nette del comparto. Il comparto può prendere posizione su equity, solo in modo contenuto rispetto al volume del fondo via equity o via convertibili. La valuta di denominazione è principalmente l'euro.
g.2)	Aree geografiche/mercati di riferimento	Europa
g.3)	Categorie di emittenti	Tutte le categorie di emittenti
g.4)	Specifici fattori di rischio ove rilevanti	Il rischio finanziario è quello normalmente legato ad investimenti in strumenti finanziari di emittenti dei cc.dd. Paesi Emergenti. La durata media finanziaria è dai 3 ai 5 anni.
g.5)	Operazioni in strumenti derivati	Le operazioni in strumenti derivati sono possibili ai fini di copertura.
h)	Tecnica di gestione	Il comparto è focalizzato prevalentemente sull'investimento in strumenti obbligazionari di società aventi sede in Europa, pur potendo prendere posizione anche su titoli azionari e valute con particolare riferimento al cambio EUR/USD. Il processo di selezione dei titoli si articola su un'analisi delle caratteristiche e dei risultati dei medesimi all'interno della visione del team di gestione, che si distingue per i seguenti fattori: contrarian, catalista (valore aggiunto portato dal gestore essendo in diretto contatto con il mercato).
i)	Tecniche di gestione dei rischi	L'OICR utilizza tecniche di gestione dei rischi di portafoglio in relazione agli obiettivi e alla politica di investimento prefissata. Per la descrizione di tali tecniche si rinvia alla Sez. B), Parte III del Prospetto d'offerta.
j)	Destinazione dei proventi	Accumulazione.

10. GARANZIE DELL'INVESTIMENTO

La Società non offre alcuna garanzia di rimborso del capitale e/o di rendimento minimo dell'investimento finanziario, in caso di decesso e di riscatto e durante la vigenza del contratto.

L'Investitore-contraente assume il rischio connesso all'andamento negativo del valore delle quote di ciascun OICR collegato al contratto; pertanto, per effetto dei rischi finanziari dell'investimento, vi è la possibilità che l'Investitore-contraente ottenga, al momento del rimborso (per riscatto o per decesso dell'Assicurato), un ammontare inferiore al capitale investito.

11. PARAMETRO DI RIFERIMENTO (C.D. BENCHMARK)

Il parametro di riferimento è costituito dall'indice Eonia + 3%.

Denominazione OICR		ODDO OPTIMAL INCOME CI-EUR
a)	Codice della proposta di investimento finanziario	ObbligazionariPuriEuroCorporate05
b)	Codice ISIN al portatore dell'OICR	FR0011540533
c)	Denominazione del gestore dell'OICR	Oddo Asset Management
	Sede legale del gestore	12 boulevard de la madeleine Parigi - Francia
	Nazionalità del gestore	Francese
	Eventuale gruppo di appartenenza del gestore	Gruppo Oddo & Cie
d)	Finalità	L'obiettivo di gestione del Fondo è sovraperformare l'indice di

	riferimento in un orizzonte temporale di oltre 5 anni, cercando al contempo di limitare la volatilità annua del portafoglio all'8%.
--	---

6. TIPOLOGIA DI GESTIONE DELL'OICR

a)	Tipologia e stile di gestione dell'OICR	<table border="1"> <tr> <td>a1)</td> <td>Tipologia di gestione</td> <td>A benchmark</td> </tr> <tr> <td>a2)</td> <td>Stile di gestione</td> <td>Attivo</td> </tr> </table>	a1)	Tipologia di gestione	A benchmark	a2)	Stile di gestione	Attivo
a1)	Tipologia di gestione	A benchmark						
a2)	Stile di gestione	Attivo						
b)	Obiettivo della gestione	<p>Data la tipologia o lo stile adottati, la gestione si propone di sovraperformare il parametro di riferimento (c.d. benchmark).</p> <p>Parametro di riferimento (c.d. benchmark) cui è legata la politica di investimento dell'OICR: 75% Merrill Lynch Euro Corporate Index + 25% MSCI Europe (Net Return) MSCI EUROPE - M7EU Index (Bloomberg); Merrill Lynch Euro Corporate - ER00 Index (Bloomberg).</p>						
c)	Valuta di denominazione	EUR (euro)						

7. ORIZZONTE TEMPORALE D'INVESTIMENTO CONSIGLIATO

In funzione delle caratteristiche dell'OICR ODDO OPTIMAL INCOME CI-EUR, dei costi e delle penalità in caso di riscatto anticipato, l'orizzonte temporale di investimento consigliato all'Investitore-contraente risulta pari a 20 anni.

8. PROFILO DI RISCHIO DELL'OICR ODDO OPTIMAL INCOME CI-EUR

d)	Grado di rischio	<p>Il grado di rischio connesso all'investimento nell'OICR è medio.</p> <p>Il grado di rischio è un indicatore qualitativo della rischiosità complessiva dell'OICR. Può assumere valori in una scala crescente: basso, medio-basso, medio, medio-alto, alto, molto-alto. A ciascuna classe corrispondono apposite misure di rischio di carattere quantitativo basate sulla volatilità dei rendimenti dell'OICR.</p>
e)	Grado di scostamento dal benchmark	<p>La gestione attiva dell'OICR potrebbe comportare contenuti scostamenti rispetto all'andamento del benchmark, investendo anche in strumenti finanziari non presenti nell'indice o presenti in proporzione diverse.</p> <p>Lo scostamento dal benchmark è un indicatore che qualifica il contributo delle scelte di gestione alla rischiosità complessiva dell'OICR rispetto alla fonte di rischio esogena derivante dall'evoluzione del benchmark. L'indicatore può assumere valori qualitativi crescenti in base alla seguente scala: contenuto, significativo, rilevante.</p>

9. POLITICA DI INVESTIMENTO E RISCHI SPECIFICI DELL'OICR ODDO OPTIMAL INCOME CI-EUR

f)	Categoria dell'OICR	Obbligazionari puri euro corporate.
g.1)	Principali tipologie di strumenti finanziari e valuta di denominazione	<p>L'allocazione obiettivo del fondo è in modo principale in titoli a reddito fisso (obbligazioni, strumenti del mercato monetario) emessi principalmente da società europee e in modo contenuto in azioni europee. La parte obbligazionaria ha la flessibilità di essere parzialmente o totalmente investita in strumenti del mercato monetario o pronti contro termine. L'esposizione obbligazionaria e azionaria può essere totalmente coperta tramite derivati.</p> <p>Il fondo può investire in depositi bancari; l'OICR non investe in attività riconducibili allo stesso gruppo di appartenenza dell'impresa di assicurazione offerente.</p> <p>La valuta di denominazione è principalmente l'euro.</p>
g.2)	Aree geografiche/mercati di riferimento	Europa
g.3)	Categorie di emittenti	Governativi, Farmaceutici, Societari, Telecomunicazioni, Finanziari, Sopranazionali e altri.
g.4)	Specifici fattori di rischio ove rilevanti	<p>Non sono presenti rilevanti fattori di rischio.</p> <p>La durata media finanziaria è dai 3 ai 6 anni.</p>

g.5)	Operazioni in strumenti derivati	L'uso dei derivati a fini di copertura, l'incidenza dell'utilizzo dei derivati é di abbassare la volatilità (tuttavia, il rischio di credito puo' essere coperto solo fino a un massimo del 10%).
h)	Tecnica di gestione	Il gestore predilige un approccio finanziario top-down, cioè individua i settori merceologici dai quali ci si attende una migliore performance e sceglie i titoli (azionari e corporate) migliori al loro interno. L'allocazione delle risorse è indicativamente 75% obbligazionaria e 25% azionaria con una variazione di +/-5%. Non esistono per il settore obbligazionario corporate particolari politiche per quanto concerne il rischio credito. In particolare il gestore, per ciò che riguarda l'area azionaria europea, tende a ridurre la volatilità del portafoglio minimizzando la varianza del medesimo tramite l'azione sulle correlazioni.
i)	Tecniche di gestione dei rischi	L'OICR utilizza tecniche di gestione dei rischi di portafoglio in relazione agli obiettivi e alla politica di investimento prefissata. Per la descrizione di tali tecniche si rinvia alla Sez. B), Parte III del Prospetto d'offerta.
j)	Destinazione dei proventi	Accumulazione.

10. GARANZIE DELL'INVESTIMENTO

La Società non offre alcuna garanzia di rimborso del capitale e/o di rendimento minimo dell'investimento finanziario, in caso di decesso e di riscatto e durante la vigenza del contratto.

L'Investitore-contraente assume il rischio connesso all'andamento negativo del valore delle quote di ciascun OICR collegato al contratto; pertanto, per effetto dei rischi finanziari dell'investimento, vi è la possibilità che l'Investitore-contraente ottenga, al momento del rimborso (per riscatto o per decesso dell'Assicurato), un ammontare inferiore al capitale investito.

11. PARAMETRO DI RIFERIMENTO (C.D. BENCHMARK)

Il parametro di riferimento è costituito dagli indici: 75% Merrill Lynch Euro Corporate Index + 25% MSCI Europe (Net Return) MSCI EUROPE.

12. RAPPRESENTAZIONE SINTETICA DEI COSTI

La rappresentazione sintetica dei costi, di seguito riportata, relativa alla Combinazione BIM VITA **Obbligazionari puri euro corporate05**, si riferisce alla modalità di versamento del premio in unica soluzione di cui al punto 5.3., par. 5. della presente Sez. B).

La seguente tabella illustra l'incidenza dei costi sull'investimento finanziario riferita sia al momento della sottoscrizione sia all'orizzonte temporale d'investimento consigliato. Con riferimento al momento della sottoscrizione, il premio versato al netto dei costi delle coperture assicurative, dei rischi demografici e delle spese di emissione previste dal contratto, rappresenta il capitale nominale; quest'ultima grandezza al netto dei costi di caricamento e di altri costi iniziali rappresenta il Capitale Investito.

Combinazione BIM VITA Obbligazionari puri euro corporate 05		Momento della sottoscrizione	Orizzonte temporale d'investimento consigliato (valori su base annua)
VOCI DI COSTO			
A	Costi di Caricamento	0,00%	0,00%
B	Spese di Gestione (*)		3,48%
C	Costi delle Garanzie e/o immunizzazione	0,00%	0,00%
D	Altri costi contestuali al versamento	0,00%	0,00%
E	Altri costi successivi al versamento		0,00%

F	Bonus, premi e riconoscimenti di quote	0,00%	0,00%
G	Costi delle Coperture Assicurative (**)		0,12%
H	Spese di emissione	0,00%	0,00%
COMPONENTI DELL'INVESTIMENTO FINANZIARIO			
I	Premio versato	100,00%	
L=I-(G+H)	Capitale Nominale	100,00%	
M=L-(A+C+D-F)	Capitale Investito	100,00%	

(*) Il dato esposto si ottiene sommando alle Spese di gestione di cui al successivo punto 18.1.3, Sez. C), al netto dei Costi delle coperture assicurative di cui al successivo punto 18.1.4, Sez. C) e degli eventuali rimborsi commissionali riconosciuti, gli Oneri di gestione più elevati, fra quelli riportati nella tabella del successivo par. 18.2, Sez.C) per ciascuno degli OICR che costituiscono la Combinazione BIM VITA Obbligazionari puri euro corporate05. Il prelievo delle Spese di gestione di cui al successivo punto 18.1.3, Sez. C), avviene mediante riduzione del numero di quote assegnate al contratto.

(**) I costi delle coperture assicurative sono finanziati mediante prelievo dalle spese di gestione.

Avvertenza: La tabella dell'investimento finanziario rappresenta un'esemplificazione realizzata con riferimento ai soli costi la cui applicazione non è subordinata ad alcuna condizione. Per un'illustrazione completa di tutti i costi applicati si rinvia alla Sez. C)

B.1.1) INFORMAZIONI SULL'INVESTIMENTO FINANZIARIO – Proposta di investimento finanziario denominata: Obbligazionari puri euro medio lungo termine 04

Denominazione OICR		TEMPLETON GLOBAL BOND "I" (EUR)
a)	Codice della proposta di investimento finanziario	ObbligazionariPuriEuroMedioLungoTermine04
b)	Codice ISIN al portatore dell'OICR	LU0195953079
c)	Denominazione del gestore dell'OICR	Franklin Advisers inc
	Sede legale del gestore	One Franklin Parkway San Mateo ca 944031906 USA
	Nazionalità del gestore	Statunitense
	Eventuale gruppo di appartenenza del gestore	Franklin Resources INC, One Franklin Parkway San Mateo Ca 94403 1906 Usa
d)	Finalità	Massimizzare, compatibilmente con una prudente gestione, il rendimento totale dell'investimento che consiste in una combinazione di rendimenti da interesse, rivalutazione del capitale e profitti valutari.

6. TIPOLOGIA DI GESTIONE DELL'OICR

a)	Tipologia e stile di gestione dell'OICR	a1)	Tipologia di gestione	A benchmark
		a2)	Stile di gestione	Attivo
b)	Obiettivo della gestione	L'OICR mira principalmente a massimizzare compatibilmente con una prudente gestione dell'investimento il rendimento totale dell'investimento che		

		consiste in una combinazione di rendimenti da interesse, rivalutazione del capitale e profitti valutari. L'OICR perseguirà i propri obiettivi investendo principalmente in un portafoglio di titoli di debito e obbligazioni a tasso fisso o variabile di emittenti governativi di tutto il mondo.
c)	Valuta di denominazione	EUR (euro)

7. ORIZZONTE TEMPORALE D'INVESTIMENTO CONSIGLIATO

In funzione delle caratteristiche dell'OICR TEMPLETON GLOBAL BOND "I" (EUR), dei costi e delle penalità in caso di riscatto anticipato, l'orizzonte temporale di investimento consigliato all'Investitore-contraente risulta pari a 20 anni.

8. PROFILO DI RISCHIO DELL'OICR TEMPLETON GLOBAL BOND "I" (EUR)

d)	Grado di rischio	Il grado di rischio connesso all'investimento nell'OICR è medio-alto. Il grado di rischio è un indicatore qualitativo della rischiosità complessiva dell'OICR. Può assumere valori in una scala crescente: basso, medio-basso, medio, medio-alto, alto, molto-alto. A ciascuna classe corrispondono apposite misure di rischio di carattere quantitativo basate sulla volatilità dei rendimenti dell'OICR.
e)	Grado di scostamento dal benchmark	La gestione attiva dell'OICR potrebbe comportare rilevanti scostamenti rispetto all'andamento del benchmark, investendo anche in strumenti finanziari non presenti nell'indice o presenti in proporzione diverse. Lo scostamento dal benchmark è un indicatore che qualifica il contributo delle scelte di gestione alla rischiosità complessiva dell'OICR rispetto alla fonte di rischio esogena derivante dall'evoluzione del benchmark. L'indicatore può assumere valori qualitativi crescenti in base alla seguente scala: contenuto, significativo, rilevante.

9. POLITICA DI INVESTIMENTO E RISCHI SPECIFICI DELL'OICR TEMPLETON GLOBAL BOND "I" (EUR)

f)	Categoria dell'OICR	Obbligazionari puri euro medio lungo termine.
g.1)	Principali tipologie di strumenti finanziari e valuta di denominazione	L'OICR può investire il patrimonio totale in modo residuale in titoli in default e in modo contenuto in taluni strumenti finanziari derivati. Tali strumenti finanziari derivati possono includere, tra l'altro, swap, ad esempio credit default swap o total return swap, contratti a termine, contratti future e opzioni su tali contratti, incluso su titoli di stato, negoziate sui mercati regolamentati o over-the-counter. L'OICR potrà acquistare strumenti finanziari a reddito fisso e obbligazioni denominati e non denominati in Dollari USA e potrà detenere titoli di capitale nei limiti in cui tali titoli derivino dalla conversione o dallo scambio di un'azione privilegiata o di una obbligazione. Si rinvia alla voce "Rilevanza degli investimenti" del Glossario per l'esplicitazione della scala qualitativa.
g.2)	Aree geografiche/mercati di riferimento	Obbligazioni globali.
g.3)	Categorie di emittenti	Obbligazioni governative.
g.4)	Specifici fattori di rischio ove rilevanti	Rischio derivativo, rischio mercati emergenti, rischio tassi d'interesse, rischio titoli basso rating.
g.5)	Operazioni in strumenti derivati	Le operazioni in strumenti derivati sono limitate e finalizzate alla gestione della liquidità e all'ottimizzazione del portafoglio.
h)	Tecnica di gestione	I fondi "Obbligazionari" mirano ad offrire all'investitore un reddito regolare costante. Gli investimenti di questi fondi sono concentrati su titoli che presentano tassi di rendimento cedole interessanti e al tempo stesso livelli di rischio contenuti.
i)	Tecniche di gestione dei rischi	L'OICR utilizza tecniche di gestione dei rischi di portafoglio in relazione agli obiettivi e alla politica di investimento prefissata. Per la descrizione di tali tecniche si rinvia alla Sez. B), Parte III del Prospetto

		d'offerta.
j)	Destinazione dei proventi	Accumulazione.

10. GARANZIE DELL'INVESTIMENTO

La Società non offre alcuna garanzia di rimborso del capitale e/o di rendimento minimo dell'investimento finanziario, in caso di decesso e di riscatto e durante la vigenza del contratto.

L'Investitore-contraente assume il rischio connesso all'andamento negativo del valore delle quote di ciascun OICR collegato al contratto; pertanto, per effetto dei rischi finanziari dell'investimento, vi è la possibilità che l'Investitore-contraente ottenga, al momento del rimborso (per riscatto o per decesso dell'Assicurato), un ammontare inferiore al capitale investito.

11. PARAMETRO DI RIFERIMENTO (C.D. BENCHMARK)

Il parametro di riferimento è costituito dall'indice JP Morgan Global GBI TR.

Denominazione OICR	LO FUNDS EURO INFLATION-LINKED FUNDAMENTAL "I" (EUR) ACC
--------------------	---

a)	Codice della proposta di investimento finanziario	ObbligazionariPuriEuroMedioLungoTermine04
b)	Codice ISIN al portatore dell'OICR	LU0455375872
c)	Denominazione del gestore dell'OICR	Lombard Odier Funds (Europe) SA
	Sede legale del gestore	5, Allé Scheffer, 2520 Lussemburgo
	Nazionalità del gestore	Lussemburghese
d)	Denominazione del soggetto cui è stata delegata la gestione dell'OICR	Lombard Odier Darier Hentsch & Cie
	sede legale del soggetto cui è stata delegata la gestione	11, rue de la Corraterie, 1204 Genève, Svizzera
	nazionalità del soggetto cui è stata delegata la gestione	Svizzera
e)	Finalità	Il Fondo mira a sovraperformare il Barclays Euro Government Inflation-Linked Bond Index puntando su obbligazioni indicizzate all'inflazione denominate in euro emesse dai Paesi dell'UEM.

6. TIPOLOGIA DI GESTIONE DELL'OICR

a)	Tipologia e stile di gestione dell'OICR	a1)	Tipologia di gestione	A benchmark
		a2)	Stile di gestione	Attivo
b)	Obiettivo della gestione	Data la tipologia o lo stile adottati, la gestione si propone di sovraperformare il parametro di riferimento (c.d. benchmark). Parametro di riferimento (c.d. benchmark) cui è legata la politica di investimento dell'OICR: Barclays Euro Government Inflation-Linked Bd.		
c)	Valuta di denominazione	EUR (euro)		

7. ORIZZONTE TEMPORALE D'INVESTIMENTO CONSIGLIATO

In funzione delle caratteristiche dell'OICR LO FUNDS EURO INFLATION-LINKED FUNDAMENTAL "I" (EUR) ACC, dei costi e delle penalità in caso di riscatto anticipato, l'orizzonte temporale di investimento consigliato all'Investitore-contraente risulta pari a 20 anni.

8. PROFILO DI RISCHIO DELL'OICR LO FUNDS EURO INFLATION-LINKED FUNDAMENTAL "I" (EUR)

ACC

d)	Grado di rischio	Il grado di rischio connesso all'investimento nell'OICR è medio. Il grado di rischio è un indicatore qualitativo della rischiosità complessiva dell'OICR. Può assumere valori in una scala crescente: basso, medio-basso, medio, medio-alto, alto, molto-alto. A ciascuna classe corrispondono apposite misure di rischio di carattere quantitativo basate sulla volatilità dei rendimenti dell'OICR.
e)	Grado di scostamento dal benchmark	La gestione attiva dell'OICR potrebbe comportare contenuti scostamenti rispetto all'andamento del benchmark, investendo anche in strumenti finanziari non presenti nell'indice o presenti in proporzione diverse. Lo scostamento dal benchmark è un indicatore che qualifica il contributo delle scelte di gestione alla rischiosità complessiva dell'OICR rispetto alla fonte di rischio esogena derivante dall'evoluzione del benchmark. L'indicatore può assumere valori qualitativi crescenti in base alla seguente scala: contenuto, significativo, rilevante.

9. POLITICA DI INVESTIMENTO E RISCHI SPECIFICI DELL'OICR LO FUNDS EURO INFLATION-LINKED FUNDAMENTAL "I" (EUR) ACC

f)	Categoria dell'OICR	Obbligazionari puri euro medio lungo termine.
g.1)	Principali tipologie di strumenti finanziari e valuta di denominazione	E' un OICR che investe i suoi attivi prevalentemente in obbligazioni legate all'inflazione, altri titoli di debito a tasso fisso o variabile e titoli di debito a breve termine denominati in Eur emessi o garantiti da emittenti facenti parte dell'UME e/o da istituzioni sovranazionali. Significativamente potrà essere investito in (i) titoli di debito denominati in altre valute (comprese valute dei paesi emergenti), (ii) titoli di debito emessi o garantiti da emittenti sovrani non facenti parte dell'UME (compresi emittenti dei mercati emergenti), (iii) titoli di debito di emittenti non sovrani /non sovranazionali, (iv) valute (comprese quelle dei mercati emergenti) e/o (v) disponibilità liquide ed equivalenti. Gli investimenti in valuta estera non sono coperti in Euro. La scadenza del portafoglio e le valute saranno selezionate a discrezione del Gestore. L'OICR può essere esposto ad un numero limitato di emittenti.
g.2)	Aree geografiche/mercati di riferimento	L'allocazione geografica rispetto all'indice di riferimento è basata sull'analisi del contesto economico globale e sui fattori locali specifici di ogni Paese.
g.3)	Categorie di emittenti	Governativi e sopranazionali.
g.4)	Specifici fattori di rischio ove rilevanti	L'utilizzo di strumenti finanziari derivati nell'ambito della strategia d'investimento potrebbe comportare un effetto leva più elevato e aumentare l'esposizione complessiva al rischio dell'OICR nonché la volatilità del suo valore netto d'inventario. Il valore degli investimenti può diminuire o aumentare e gli investitori potrebbero non riuscire a recuperare la somma investita.
g.5)	Operazioni in strumenti derivati	Il Gestore è autorizzato a utilizzare strumenti finanziari derivati in particolare, ma non esclusivamente, swap connessi all'inflazione derivati creditizi (compresi CDS) e derivati su tassi d'interesse, inflazione, valute e volatilità non solo allo scopo di coprire i rischi o ai fini di un'efficiente gestione del portafoglio, ma anche nell'ambito della strategia d'investimento, sempre nel rispetto dei limiti fissati dalle Limitazioni agli investimenti. L'utile non realizzato dagli strumenti finanziari derivati su valute verrà preso in considerazione ai fini della politica d'investimento.
h)	Tecnica di gestione	La prima fase del processo di selezione consiste nell'applicare lo scenario macroeconomico di Lombard Odier. I gestori del Fondo sottopongono quindi il mercato delle obbligazioni indicizzate all'inflazione a un'analisi approfondita (fattori endogeni, tecnici e di valutazione) al fine di stabilire il posizionamento in termini di inflazione, duration e curva dei rendimenti. La selezione finale delle obbligazioni tiene conto delle prospettive sui fondamentali dei diversi Paesi dell'UEM e di fattori legati ai singoli mercati.

		L'OICR può essere esposto ad un numero limitato di emittenti.
i)	Tecniche di gestione dei rischi	L'OICR utilizza tecniche di gestione dei rischi di portafoglio in relazione agli obiettivi e alla politica di investimento prefissata. Per la descrizione di tali tecniche si rinvia alla Parte III, Sez. B) del Prospetto d'offerta.
j)	Destinazione dei proventi	Accumulazione.

10. GARANZIE DELL'INVESTIMENTO

La Società non offre alcuna garanzia di rimborso del capitale e/o di rendimento minimo dell'investimento finanziario, in caso di decesso e di riscatto e durante la vigenza del contratto.

L'Investitore-contraente assume il rischio connesso all'andamento negativo del valore delle quote di ciascun OICR collegato al contratto; pertanto, per effetto dei rischi finanziari dell'investimento, vi è la possibilità che l'Investitore-contraente ottenga, al momento del rimborso (per riscatto o per decesso dell'Assicurato), un ammontare inferiore al capitale investito.

11. PARAMETRO DI RIFERIMENTO (C.D. BENCHMARK)

Il parametro di riferimento è costituito dall'indice Barclays Euro Government Inflation-Linked Bd. L'indice Barclays Euro Government Inflation-Linked Bd fa riferimento al rendimento totale (è calcolato con tecnica di total return) delle obbligazioni governative dell'area euro legate alla variabile inflazione. E' calcolato e ripesato giornalmente da Barclays Capital. Misura quindi il rendimento di strumenti di debito a reddito fisso o variabile, rappresentati da obbligazioni denominate in euro legate all'inflazione con una scadenza residua di 5 anni e provenienti da emittenti di primo ordine ossia Governi, Enti Pubblici, Organizzazioni Internazionali, Banche o Società. Ticker: BEIG1T Index.

Denominazione OICR		H2O MULTIBONDS I-C EUR
a)	Codice della proposta di investimento finanziario	ObbligazionariPuriEuroMedioLungoTermine04
b)	Codice ISIN al portatore dell'OICR	FR0010930438
c)	Denominazione del gestore dell'OICR	H2O AM LLP
	Sede legale del gestore	10 Old Burlington Street Londra W1S3AG (Regno Unito)
	Nazionalità del gestore	Inglese
	L'eventuale gruppo di appartenenza del gestore	Natixis Global Asset Management
e)	Finalità	Il Fondo mira a sovraperformare l'indice JPM GBI Broad di un 2% all'anno per un orizzonte minimo di tempo di 3 anni.

6. TIPOLOGIA DI GESTIONE DELL'OICR

a)	Tipologia e stile di gestione dell'OICR	a1)	Tipologia di gestione	A benchmark
		a2)	Stile di gestione	Attivo
b)	Obiettivo della gestione	Data la tipologia o lo stile adottati, la gestione si propone di sovraperformare il parametro di riferimento (c.d. benchmark). Parametro di riferimento (c.d. benchmark) cui è legata la politica di investimento dell'OICR: JPM GBI Broad.		
c)	Valuta di denominazione	EUR (euro)		

7. ORIZZONTE TEMPORALE D'INVESTIMENTO CONSIGLIATO

In funzione delle caratteristiche dell'OICR H2O MULTIBONDS I-C EUR, dei costi e delle penalità in caso di riscatto anticipato, l'orizzonte temporale di investimento consigliato all'Investitore-contraente risulta pari a 20 anni.

8. PROFILO DI RISCHIO DELL'OICR H2O MULTIBONDS I-C EUR

d)	Grado di rischio	<p>Il grado di rischio connesso all'investimento nell'OICR è medio-alto.</p> <p>Il grado di rischio è un indicatore qualitativo della rischiosità complessiva dell'OICR. Può assumere valori in una scala crescente: basso, medio-basso, medio, medio-alto, alto, molto-alto. A ciascuna classe corrispondono apposite misure di rischio di carattere quantitativo basate sulla volatilità dei rendimenti dell'OICR.</p>
e)	Grado di scostamento dal benchmark	<p>La gestione attiva dell'OICR potrebbe comportare rilevanti scostamenti rispetto all'andamento del benchmark, investendo anche in strumenti finanziari non presenti nell'indice o presenti in proporzione diverse.</p> <p>Lo scostamento dal benchmark è un indicatore che qualifica il contributo delle scelte di gestione alla rischiosità complessiva dell'OICR rispetto alla fonte di rischio esogena derivante dall'evoluzione del benchmark. L'indicatore può assumere valori qualitativi crescenti in base alla seguente scala: contenuto, significativo, rilevante.</p>

9. POLITICA DI INVESTIMENTO E RISCHI SPECIFICI DELL'OICR H2O MULTIBONDS I-C EUR

f)	Categoria dell'OICR	Obbligazionari puri euro medio lungo termine.
g.1)	Principali tipologie di strumenti finanziari e valuta di denominazione	<p>Government bond e governativi globali, obbligazioni corporate e collateralizzate, valute (OCSE e non OCSE).</p> <p>L'universo degli strumenti MultiBonds di H2O utilizzabili è ampio e abbastanza libero da vincoli.</p> <p>Comprende tutte le tipologie di bond, tra cui bond a tasso fisso, a tasso variabile, indicizzati e altri ancora.</p> <p>La liquidità del fondo può essere gestita attraverso l'acquisizione di tutti i tipi di strumenti del mercato monetario (buoni del Tesoro a breve termine, buoni del Tesoro con interesse annuale, Commercial Paper, Euro Commercial Paper e OICVM del mercato monetario), depositi e stipula di contratti di acquisto a pronti (con patto di rivendita a termine).</p> <p>L'esposizione massima che il fondo può avere nei confronti dell'OICVM è pari al 10% del suo patrimonio netto.</p> <p>Il patrimonio del fondo può essere esposto a tutte le divise, sia OCSE che extra-OCSE, long e short, con un impegno lordo massimo del 50% (EUR escluso). Il fondo utilizza in maniera principale titoli in Euro e Dollari Statunitensi.</p>
g.2)	Aree geografiche/mercati di riferimento	Globale
g.3)	Categorie di emittenti	Tutte le categorie di emittenti.
g.4)	Specifici fattori di rischio ove rilevanti	<p>Sono previsti investimenti in strumenti finanziari di emittenti dei cc.dd. Paesi emergenti</p> <p>La durata media finanziaria è di 4,23.</p>
g.5)	Operazioni in strumenti derivati	<p>Nell'ambito del processo d'investimento adottato, i gestori di portafoglio di H2O fanno ampio uso di derivati e attuano strategie di mercato liquide, trasparenti e reattive. I derivati costituiscono una valida alternativa agli strumenti di liquidità e sono completamente integrati nel processo d'investimento. Possono assolvere tre funzioni: investimento, copertura e leva finanziaria (ove consentito).</p> <ul style="list-style-type: none"> • I future rappresentano il modo più efficiente ed economico per assolvere queste tre funzioni sui mercati mondiali del debito • Le posizioni su bond e su valute vengono segregate facendo ricorso ai mercati dei repo o degli swap • Per la gestione delle valute offshore, si utilizzano contratti forward in valuta non cedibili (NDF) • Le opzioni possono essere usate sui mercati obbligazionari e valutari.

		<p>Il Gestore usa in gran parte derivati quotati sui mercati obbligazionari e valutari. In caso di necessità, i gestori fanno ricorso a derivati OTC (soprattutto opzioni Forex).</p> <p>I derivati quotati e gli strumenti Forex classici (plain vanilla) rappresentano oltre il 90% delle operazioni dei portafogli del Gestore. I derivati OTC rappresentano meno del 5% delle transazioni totali. I derivati OTC sono costituiti essenzialmente da opzioni Forex.</p>
h)	Tecnica di gestione	<p>Il Gestore fonda il proprio processo d'investimento sul lavoro di squadra, che si affida al contributo libero e trasparente di tutti i gestori di portafoglio. Seguendo l'evoluzione dei mercati, il team è impegnato in un confronto continuo per determinare le opinioni d'insieme (Market View) sui principali mercati obbligazionari globali, corporate ed emergenti, oltre che sui mercati valutari. Questa dinamica quotidiana, che consente reattività ed efficienza, è sostenuta e regolata da un comitato settimanale sull'investimento, cui fa seguito la pubblicazione di un elenco aggiornato delle Market View. Queste opinioni sono il risultato di una valutazione macroeconomica e di considerazioni sui flussi e possono essere corredate da analisi di grafici e correlazioni. Si suddividono in opinioni direzionali, sul valore relativo e specifiche/tematiche e sono rigorosamente qualitative (discrezionali).</p> <p>Il processo adottato da H2O non prevede che i gestori dei fondi esprimano un parere su tutti gli asset, ma solo sulle strategie su cui essi hanno un'opinione. Per esempio, un'unica opinione sull'euro genererà una serie di rendimenti (positivi o negativi) su tutte le altre valute europee (CHF, NOK, SEK ecc.). Inoltre le opinioni dei gestori possono essere espresse sia in termini direzionali che in termini relativi.</p> <p>Queste opinioni vengono poi quantificate dall'analista di ricerca quantitativa attraverso uno strumento proprietario di ottimizzazione basato sulla metodologia Black-Litterman. Questo processo di conversione inizia assegnando i punti zeta (z-scoring) alle opinioni selezionate e calcolando i singoli rendimenti attesi (al di sopra della liquidità) utilizzando le volatilità pregresse. Quindi, attraverso una matrice di covarianza, si procede a calcolare i rendimenti attesi su tutti gli asset compresi nell'universo d'investimento del portafoglio.</p> <p>H2O si affida a una matrice di varianza-covarianza su 6 anni che abbraccia circa 80 asset (bond decennali, 16 spread della curva dei rendimenti, 16 spread paese, 28 tassi Forex, 10 mercati obbligazionari di debito estero ecc.).</p> <p>Le visioni qualitative vengono convertite in previsioni quantitative che prendono in considerazione le volatilità pregresse e le correlazioni. Queste vengono poi riconciliate con i vincoli specifici dei singoli portafogli allo scopo di costruire portafogli modello coerenti, caratterizzati da una mappatura completa e dettagliata delle allocazioni del rischio su bond/credito/valute e delle strategie in termini di valore relativo.</p> <p>In tutti i casi, vi sono 14 fonti principali di valore aggiunto:</p> <ol style="list-style-type: none"> 1. L'esposizione: si riferisce all'esposizione del portafoglio alla duration modificata ai government bond decennali G4 (25% Titoli di Stato US + 25% Gilt britannici + 25% Bund + 25% JGB); 2. Allocazione per paese: strategie long/short tra i government bond decennali G4; 3. Allocazione sulla curva dei rendimenti: strategie long/short tra quattro segmenti ([1-3 anni], [3-7 anni];[7-15 anni];[15+ anni] della gamma di scadenze G4; 4. Selezione bond/Selezione paese: strategie long/short tra i government bond G4 e tutti gli altri government bond decennali OCSE (per esempio, GIIPS rispetto a Bund; Bonos messicani; bond australiani rispetto a Titoli di Stato US ecc.); 5. Esposizione all'USD: esposizione al blocco USD rispetto ad altri tre blocchi

		<p>valutari, segnatamente il blocco EUR (divise europee), il blocco commodity currency (CAD, AUD, NZD, ZAR) e il blocco yen (JPY e KRW);</p> <p>6. Strategie interblocco tra i tre blocchi EUR, commodity currency e yen, escluso il blocco USD (per esempio, long EUR/JPY e long EUR/CAD);</p> <p>7. Strategie infrablocco all'interno dei tre blocchi EUR, commodity currency e yen (per esempio, short GBP/EUR, short NZD/CAD, long JPY/KRW);</p> <p>8. Esposizione alle valute dei paesi emergenti (verso tutte le altre valute, principalmente esterne all'OCSE);</p> <p>9. L'esposizione a Credito/Paesi Emergenti corrisponde all'esposizione ai mercati del credito rappresentati da sei settori di pari peso: High Grade, Investment Grade, High Yield, ABS/MBS, Governativi Emergenti e Locali Emergenti;</p> <p>10. L'allocazione si riferisce alle posizioni long/short tra questi sei settori (per esempio, long IG rispetto a HY);</p> <p>11. Selezione dei paesi emergenti: selezione di paesi e settori all'interno dei due settori emergenti summenzionati;</p> <p>12. Selezione mercati corporate: selezione di paesi e settori all'interno dei quattro settori non emergenti sopraelencati;</p> <p>13. Negoziazione: trading a breve termine (da infragiornaliero a inferiore a una settimana) sui mercati di bond future e valute;</p> <p>14. La gestione attiva della liquidità influisce sul rendimento (al di sopra del tasso di riferimento del mercato monetario) del collocamento attivo della liquidità del fondo.</p>
i)	Tecniche di gestione dei rischi	<p>L'OICR utilizza tecniche di gestione dei rischi di portafoglio in relazione agli obiettivi e alla politica di investimento prefissata.</p> <p>Per la descrizione di tali tecniche si rinvia alla Parte III, Sez. B) del Prospetto d'offerta.</p>
j)	Destinazione dei proventi	Accumulazione.

10. GARANZIE DELL'INVESTIMENTO

La Società non offre alcuna garanzia di rimborso del capitale e/o di rendimento minimo dell'investimento finanziario, in caso di decesso e di riscatto e durante la vigenza del contratto.

L'Investitore-contraente assume il rischio connesso all'andamento negativo del valore delle quote di ciascun OICR collegato al contratto; pertanto, per effetto dei rischi finanziari dell'investimento, vi è la possibilità che l'Investitore-contraente ottenga, al momento del rimborso (per riscatto o per decesso dell'Assicurato), un ammontare inferiore al capitale investito.

11. PARAMETRO DI RIFERIMENTO (C.D. BENCHMARK)

Il parametro di riferimento è costituito dall'indice JPM GBI Broad.

12. RAPPRESENTAZIONE SINTETICA DEI COSTI

La rappresentazione sintetica dei costi, di seguito riportata, relativa alla Combinazione BIM VITA **Obbligazionari puri euro medio lungo termine 04**, si riferisce alla modalità di versamento del premio in unica soluzione di cui al punto 5.3., par. 5. della presente Sez. B).

La seguente tabella illustra l'incidenza dei costi sull'investimento finanziario riferita sia al momento della sottoscrizione sia all'orizzonte temporale d'investimento consigliato. Con riferimento al momento della sottoscrizione, il premio versato al netto dei costi delle coperture assicurative, dei rischi demografici e delle spese di emissione previste dal contratto, rappresenta il capitale nominale; quest'ultima grandezza al netto dei costi di caricamento e di altri costi iniziali rappresenta il Capitale Investito.

Combinazione BIM VITA Obbligazionari puri euro medio lungo termine 04	Momento della sottoscrizione	Orizzonte temporale d'investimento consigliato (valori su base annua)
VOCI DI COSTO		

A	Costi di Caricamento	0,00%	0,00%
B	Spese di Gestione (*)		3,18%
C	Costi delle Garanzie e/o immunizzazione	0,00%	0,00%
D	Altri costi contestuali al versamento	0,00%	0,00%
E	Altri costi successivi al versamento		0,00%
F	Bonus, premi e riconoscimenti di quote	0,00%	0,00%
G	Costi delle Coperture Assicurative (**)		0,12%
H	Spese di emissione	0,00%	0,00%
COMPONENTI DELL'INVESTIMENTO FINANZIARIO			
I	Premio versato	100,00%	
L=I-(G+H)	Capitale Nominale	100,00%	
M=L-(A+C+D-F)	Capitale Investito	100,00%	

(*) Il dato esposto si ottiene sommando alle Spese di gestione di cui al successivo punto 18.1.3, Sez. C), al netto dei Costi delle coperture assicurative di cui al successivo punto 18.1.4, Sez. C) e degli eventuali rimborsi commissionali riconosciuti, gli Oneri di gestione più elevati, fra quelli riportati nella tabella del successivo par. 18.2, Sez. C) per ciascuno degli OICR che costituiscono la Combinazione BIM VITA Obbligazionari puri euro medio lungo termine 04. Il prelievo delle Spese di gestione di cui al successivo punto 18.1.3, Sez. C), avviene mediante riduzione del numero di quote assegnate al contratto.

(**) I costi delle coperture assicurative sono finanziati mediante prelievo dalle spese di gestione.

Avvertenza: La tabella dell'investimento finanziario rappresenta un'esemplificazione realizzata con riferimento ai soli costi la cui applicazione non è subordinata ad alcuna condizione. Per un'illustrazione completa di tutti i costi applicati si rinvia alla Sez. C.

B.1.1) INFORMAZIONI SULL'INVESTIMENTO FINANZIARIO – Proposta di investimento finanziario denominata: Obbligazionari puri internazionali corporate 08

Denominazione OICR		PIMCO GIS TOTAL RETURN BOND EUR (HEDGED)
a)	Codice della proposta di investimento finanziario	ObbligazionariPuriInternazionaliCorporate08
b)	Codice ISIN al portatore dell'OICR	IE00B0105X63
c)	Denominazione del gestore dell'OICR	Allianz Global Investors of America L.P. (AGI)
	sede legale del gestore	NYMPHENBURGER Str.112-116 80636 MONACO
	la nazionalità del gestore	Tedesca
d)	Finalità	Massimizzare il rendimento totale, minimizzando il rischio rispetto al benchmark.

6. TIPOLOGIA DI GESTIONE DELL'OICR

a)	Tipologia e stile di gestione dell'OICR	A1	Tipologia di gestione	A Benchmark
		A2	Stile di gestione	Attivo

b)	Obiettivo della gestione	Data la tipologia o lo stile adottati, la gestione si propone di sovraperformare il parametro di riferimento (c.d. benchmark). Parametro di riferimento (c.d. benchmark) cui è legata la politica di investimento dell'OICR: Barclays Capital U.S. Aggregate Euro Index Hedged Eur.
c)	Valuta di denominazione	USD (dollari statunitensi)

7. ORIZZONTE TEMPORALE D'INVESTIMENTO CONSIGLIATO

In funzione delle caratteristiche dell'OICR PIMCO GIS TOTAL RETURN BOND EUR (HEDGED), dei costi e delle penalità in caso di riscatto anticipato, l'orizzonte temporale di investimento consigliato all'Investitore-contraente risulta pari a 20 anni.

8. PROFILO DI RISCHIO DELL'OICR PIMCO GIS TOTAL RETURN BOND EUR (HEDGED)

d)	Grado di rischio	Il grado di rischio connesso all'investimento nell'OICR è medio. Il grado di rischio è un indicatore qualitativo della rischiosità complessiva dell'OICR. Può assumere valori in una scala crescente: basso, medio-basso, medio, medio-alto, alto, molto-alto. A ciascuna classe corrispondono apposite misure di rischio di carattere quantitativo basate sulla volatilità dei rendimenti dell'OICR.
e)	Grado di scostamento dal <i>benchmark</i>	La gestione attiva dell'OICR potrebbe comportare contenuti scostamenti rispetto all'andamento del benchmark, investendo anche in strumenti finanziari non presenti nell'indice o presenti in proporzione diverse. Lo scostamento dal benchmark è un indicatore che qualifica il contributo delle scelte di gestione alla rischiosità complessiva dell'OICR rispetto alla fonte di rischio esogena derivante dall'evoluzione del benchmark. L'indicatore può assumere valori qualitativi crescenti in base alla seguente scala: contenuto, significativo, rilevante.

9. POLITICA DI INVESTIMENTO E RISCHI SPECIFICI DELL'OICR PIMCO GIS TOTAL RETURN BOND EUR (HEDGED)

f)	Categoria dell'OICR	Obbligazionari puri internazionali corporate.
g.1)	Principali tipologie di strumenti finanziari e valuta di denominazione	Titoli a reddito fisso di diverse scadenze. La duration del Fondo sarà tra 3 e 6 anni.
g.2)	Aree geografiche/mercati di riferimento	A discrezione del gestore.
g.3)	Categorie di emittenti	Le categorie di investimento comprendono titoli di stato, mutui ipotecari, credito investment grade, alto rendimento, mercati sviluppati non USA, mercati emergenti, obbligazioni di enti locali/altro, equivalenti di liquidità netti.
g.4)	Specifici fattori di rischio ove rilevanti	Non rilevanti.
g.5)	Operazioni in strumenti derivati	PIMCO ha sempre utilizzato in modo attivo la maggior parte degli strumenti derivati in modo prudente o conservativo. La società utilizza gli strumenti derivati solamente per assumere le posizioni consentite nell'ambito delle linee guida complessive del portafoglio, in linea con il profilo di rischio target.
h)	Tecnica di gestione	Analisi approfondita della volatilità – Oltre a prevedere la direzione dei tassi di interesse è fondamentale tracciare una previsione sulla volatilità per la gestione di un portafoglio obbligazionario, dato che la volatilità influisce direttamente sulla performance relativa dei diversi settori del mercato

	<p>obbligazionario. L'aumento della volatilità favorisce le obbligazioni non redimibili, come i titoli del Tesoro, mentre la diminuzione della volatilità favorisce gli strumenti redimibili, come obbligazioni societarie e mutui ipotecari. La volatilità influisce inoltre sulla corretta struttura del portafoglio. Per un determinato obiettivo di duration, la volatilità influirà su un portafoglio che consiste in un mix di obbligazioni long e short in modo diverso rispetto a un portafoglio intermedio puro. Inoltre la volatilità influisce sulla scelta della cedola, sulla qualità di credito, sull'utilizzo di future e opzioni e sull'analisi di titoli più complessi.</p> <p>Rotazione settoriale – l' universo comprende tutti i settori del mercato obbligazionario: titoli di stato, obbligazioni societarie, mutui ipotecari, titoli ABS garantiti da attivi, mercati monetari, mercati emergenti, obbligazioni indicizzate all'inflazione e internazionali con copertura. La rotazione settoriale che viene applicata dipende dalle variazioni delle valutazioni relative tra le diverse classi di obbligazioni. Una sofisticata analisi proprietaria contribuisce alla valutazione delle opportunità settoriali e alla determinazione del prezzo dei singoli titoli nell'ambito dei diversi settori.</p> <p>Posizionamento sulla curva dei rendimenti - L'esposizione sulla curva dei rendimenti, ovvero la posizione del portafoglio rispetto alla gamma delle scadenze, è importante in quanto un posizionamento adeguato può conferire valore aggiunto influenzando il rendimento complessivo del portafoglio e generando un guadagno al variare della forma della curva dei rendimenti. (In genere, la curva dei rendimenti si appiattisce quando l'economia rallenta e diventa più ripida quando l'economia accelera.)</p> <p>Un processo bottom-up per identificare i titoli sottovalutati – l' analisi sui singoli titoli è fondamentale per la costruzione del portafoglio. Dopo aver definito le principali strategie macroeconomiche o “top-down” vengono costruiti i portafogli su singoli titoli che nel complesso consentono di ottenere in modo ottimale l'obiettivo. Vengono utilizzate quindi tecnologie all'avanguardia e ci si avvale della competenza di professionisti su tutti i principali settori del reddito fisso.</p> <p>Ricerca quantitativa - A causa delle complessità dei mercati del reddito fisso PIMCO ha sviluppato una serie di strumenti quantitativi proprietari con l'obiettivo di valutare appieno il modo in cui i titoli reagiscono alle variazioni dei tassi di interesse e delle condizioni del mercato, identificando le opportunità in termini di valore relativo.</p> <p>Fondamentali di credito – Viene attribuita enorme importanza all'analisi indipendente nella valutazione delle obbligazioni societarie. PIMCO non fa mai affidamento solo sulle agenzie di rating. I gestori di portafoglio senior, che vantano molti anni di esperienza nella negoziazione di obbligazione societarie e nell'analisi del credito, collaborano con un team di analisti del credito che valutano le singole emissioni.</p> <p>Le dimensioni e la reputazione di PIMCO consentono un contatto diretto con i dirigenti delle aziende, che è fondamentale per il processo di valutazione. Vengono effettuati incontri con i manager aziendali con la frequenza necessaria per essere costantemente aggiornati sulla situazione finanziaria e operativa di una società. Gli sforzi vengono concentrati sulle società con un'organizzazione solida, una posizione competitiva forte nell'ambito del proprio settore e flessibili da un punto di vista finanziario. Gli investimenti vengono concentrati nelle emissioni che presentano profili di credito in miglioramento, il potenziale di una revisione al rialzo della valutazione da parte delle agenzie di rating e quindi maggiori possibilità di crescita del capitale.</p> <p>Selezione delle emissioni - PIMCO ha sviluppato le proprie competenze in una varietà di settori del reddito fisso attraverso i propri specialisti che si concentrano su ogni area di rilievo del reddito fisso. Attraverso la valutazione del valore relativo dei singoli titoli è possibile cogliere valore aggiunto per i clienti.</p>
--	--

i)	Tecniche di gestione dei rischi	Il fondo utilizza tecniche di gestione dei rischi di portafoglio in relazione agli obiettivi e alla politica di investimento prefissata. Per la descrizione di tali tecniche si rinvia alla Parte III, Sez. B) del Prospetto d'offerta.
j)	Destinazione dei proventi	Accumulazione.

10. GARANZIE DELL'INVESTIMENTO

La Società non offre alcuna garanzia di rimborso di capitale e/o di rendimento minimo dell'investimento finanziario, in caso di decesso e di riscatto e durante la vigenza del contratto.

L'Investitore-contraente assume il rischio connesso all'andamento negativo del valore delle quote di ciascun OICR collegato al contratto; pertanto, per effetto dei rischi finanziari dell'investimento, vi è la possibilità che l'Investitore-contraente ottenga, al momento del rimborso (per riscatto o per decesso dell'Assicurato), un ammontare inferiore al capitale investito.

11. PARAMETRO DI RIFERIMENTO (C.D. BENCHMARK)

Parametro di riferimento (c.d. benchmark) cui è legata la politica di investimento dell'OICR: Barclays Capital Aggregate Euro Hedged Index.

Denominazione OICR		JB BF ABSOLUTE RETURN EUR
a)	Codice della proposta di investimento finanziario	ObbligazionariPuriInternazionaliCorporate08
b)	Codice ISIN al portatore dell'OICR	LU0186678784
c)	Denominazione del gestore dell'OICR	Swiss & Global Asset Management Ltd.
	sede legale del gestore	Hohlstrasse 602 CH- 8010 Zurigo
	la nazionalità del gestore	Svizzera
	l'eventuale gruppo di appartenenza del gestore	GAM Holding
d)	Denominazione del soggetto cui è stata delegata la gestione dell'OICR	Sub-Advisor: Augustus Asset Managers Ltd.
	sede legale del soggetto cui è stata delegata la gestione	12 St. Jame's Place, Londra
	nazionalità del soggetto cui è stata delegata la gestione	Inglese
e)	Finalità	L'OICR consente agli investitori di delegare le proprie decisioni d'investimento ad esperti specialisti. L'obiettivo d'investimento è conseguire risultati positivi indipendentemente dall'andamento del mercato. Per un confronto della performance viene utilizzato l'Euribor a 3 mesi come benchmark di riferimento

6. TIPOLOGIA DI GESTIONE DELL'OICR

a)	Tipologia e stile di gestione dell'OICR	a1)	Tipologia di gestione	A benchmark
		a2)	Stile di gestione	Attivo
b)	Obiettivo della gestione	L'obiettivo di investimento è mirare ad un rendimento positivo (assoluto) nel lungo termine sia sui mercati finanziari in rialzo che su quelli in ribasso,		

		applicando al contempo il criterio della diversificazione del rischio. L'obiettivo annuale di rendimento, al netto delle commissioni di gestione, è pari al tasso Euribor 3 mesi Parametro di riferimento (c.d. Benchmark) cui è legata la politica di investimento dell'OICR: Euro Cash Indices LIBOR Total Return 3 Months.
c)	Valuta di denominazione	EUR (euro)

7. ORIZZONTE TEMPORALE D'INVESTIMENTO CONSIGLIATO

In funzione delle caratteristiche dell'OICR JB BF ABSOLUTE RETURN EUR, dei costi e delle penalità in caso di riscatto anticipato, l'orizzonte temporale di investimento consigliato all'Investitore-contraente risulta pari a 20 anni.

8. PROFILO DI RISCHIO DELL'OICR JB BF ABSOLUTE RETURN EUR

d)	Grado di rischio	Il grado di rischio connesso all'investimento nell'OICR è medio-basso. Il grado di rischio è un indicatore qualitativo della rischiosità complessiva dell'OICR. Può assumere valori in una scala crescente: basso, medio-basso, medio, medio-alto, alto, molto-alto. A ciascuna classe corrispondono apposite misure di rischio di carattere quantitativo basate sulla volatilità dei rendimenti dell'OICR.
e)	Grado di scostamento dal benchmark	La gestione attiva dell'OICR potrebbe comportare rilevanti scostamenti rispetto all'andamento del benchmark, investendo anche in strumenti finanziari non presenti nell'indice o presenti in proporzione diverse. Lo scostamento dal benchmark è un indicatore che qualifica il contributo delle scelte di gestione alla rischiosità complessiva dell'OICR rispetto alla fonte di rischio esogena derivante dall'evoluzione del benchmark. L'indicatore può assumere valori qualitativi crescenti in base alla seguente scala: contenuto, significativo, rilevante.

9. POLITICA DI INVESTIMENTO E RISCHI SPECIFICI DELL'OICR JB BF ABSOLUTE RETURN EUR

f)	Categoria dell'OICR	Obbligazionari puri internazionali corporate.
g.1)	Principali tipologie di strumenti finanziari e valuta di denominazione	La Società investe il valore netto d'inventario di ogni OICR in modo residuale in valori mobiliari o strumenti del mercato monetario di uno stesso emittente in modo contenuto in depositi di uno stesso istituto. La valuta di denominazione è EUR (euro).
g.2)	Aree geografiche/mercati di riferimento	Globale.
g.3)	Categorie di emittenti	Governativi, sopranazionali, corporate.
g.4)	Specifici fattori di rischio ove rilevanti	Il valore dei beni patrimoniali inclusi nell'OICR si basa sulle quotazioni di borsa giornaliera. A causa delle oscillazioni delle quotazioni, esso può aumentare o anche diminuire. Sussiste quindi il rischio che un investitore non ricavi la somma originariamente investita. Il valore dei beni patrimoniali dipende principalmente dal contesto economico, dall'andamento dei tassi d'interesse, dalle scadenze e dalla solvibilità dei debitori. Esso dipende inoltre dalla situazione della domanda e dell'offerta alla borsa, che a sua volta è fortemente influenzata dalle aspettative degli operatori di mercato. Gli investitori la cui valuta di riferimento si discosta dalla valuta di investimento dell'OICR possono incorrere in rischi di cambio. L'OICR può detenere prodotti finanziari derivati per la copertura del rischio o in vista di un più agevole raggiungimento dell'obiettivo d'investimento. Gli investimenti nei paesi emergenti ("emerging markets") sono caratterizzati da maggiori rischi (liquidità, incertezza a livello politico ed economico, elevata inflazione, etc.). Di norma non può essere garantito che gli obiettivi della politica d'investimento

		saranno effettivamente conseguiti.
g.5)	Operazioni in strumenti derivati	L'utilizzo prudente di questi derivati ed altre tecniche di investimento e strumenti finanziari particolari può essere vantaggioso, ma allo stesso tempo presenta rischi diversi ed in alcuni casi anche maggiori rispetto a quelli delle forme di investimento tradizionale, nello specifico: rischi di mercato; controllo e sorveglianza; rischi di liquidità; rischi di controparte; rischi connessi a transazioni di credit default swap ("CDS"); rischi connessi a transazioni di spread default swap ("CSS"); rischi connessi a transazioni di inflation swap; ulteriori rischi derivanti da differenti metodi di valutazione.
h)	Tecnica di gestione	L'OICR è autorizzato a ricorrere a tecniche e strumenti destinati ad una efficiente amministrazione del portafoglio degli investimenti, in particolare a scopo di copertura.
i)	Tecniche di gestione dei rischi	L'OICR utilizza tecniche di gestione dei rischi di portafoglio in relazione agli obiettivi e alla politica di investimento prefissata. Per la descrizione di tali tecniche si rinvia alla Sez. B), Parte III del Prospetto d'offerta.
j)	Destinazione dei proventi	Accumulazione.

10. GARANZIE DELL'INVESTIMENTO

La Società non offre alcuna garanzia di rimborso del capitale e/o di rendimento minimo dell'investimento finanziario, in caso di decesso e di riscatto e durante la vigenza del contratto.

L'Investitore-contraente assume il rischio connesso all'andamento negativo del valore delle quote di ciascun OICR collegato al contratto; pertanto, per effetto dei rischi finanziari dell'investimento, vi è la possibilità che l'Investitore-contraente ottenga, al momento del rimborso (per riscatto o per decesso dell'Assicurato), un ammontare inferiore al capitale investito.

11. PARAMETRO DI RIFERIMENTO (C.D. BENCHMARK)

Parametro di riferimento cui è legata la politica di investimento dell'OICR: Euro Cash Indices LIBOR Total Return 3 Months.

L'indice Euro Cash LIBOR Total Return 3 Months rappresenta l'andamento del tasso LIBOR in Euro a 3 Mesi capitalizzato.

Denominazione OICR		AMUNDI OBLIG INTERNATIONALES EUR - I
a)	Codice della proposta di investimento finanziario	ObbligazionariPuriInternazionaliCorporate08
b)	Codice ISIN al portatore dell'OICR	FR0010032573
c)	Denominazione del gestore dell'OICR	Crédit Agricole Asset Management - filiale Londinese
	sede legale del gestore	41, Lothbury, London EC2R 7HF, United Kingdom
	la nazionalità del gestore	Inglese
d)	Finalità	Alla luce degli investimenti, degli obiettivi e delle strategie di questo OICR, esso risulta appropriato per gli investitori che cercano di tutelare i propri investimenti da fluttuazioni legate alla volatilità. L'obiettivo di questo OICR è di ottenere un rendimento complessivo stabile mediante una combinazione di incremento del capitale e reddito. Più in particolare, per i Comparti Obbligazionari che investono in titoli di Stato, l'obiettivo è di far ottenere agli investitori un rendimento complessivo corrispondente almeno a quello che può derivare dai relativi mercati dei titoli di Stato in cui investe l'OICR, tramite investimenti in titoli a reddito fisso di elevata qualità. Un investimento nell'OICR non è un deposito presso una banca o altro istituto di deposito garantito. L'investimento può non risultare appropriato per tutti gli investitori.

		L'OICR non si propone di essere un programma completo di investimento e gli investitori dovrebbero tenere in considerazione i propri obiettivi di investimento di lungo periodo e le proprie esigenze finanziarie nel prendere decisioni di investimento relative all'OICR in esame. L'investimento nell'OICR è inteso come un investimento a lungo termine. L'OICR non dovrebbe essere utilizzato come uno strumento di trading.
--	--	---

6. TIPOLOGIA DI GESTIONE DELL'OICR

a)	Tipologia e stile di gestione dell'OICR	<table border="1"> <tr> <td>a1)</td> <td>Tipologia di gestione</td> <td>A benchmark</td> </tr> <tr> <td>a2)</td> <td>Stile di gestione</td> <td>Attivo</td> </tr> </table>	a1)	Tipologia di gestione	A benchmark	a2)	Stile di gestione	Attivo
a1)	Tipologia di gestione	A benchmark						
a2)	Stile di gestione	Attivo						
b)	Obiettivo della gestione	<p>L'obiettivo di questo OICR è di ottenere un rendimento complessivo stabile mediante una combinazione di incremento del capitale e reddito. Più in particolare, per i Comparti Obbligazionari che investono in titoli di Stato, l'obiettivo è di far ottenere agli investitori un rendimento complessivo corrispondente almeno a quello che può derivare dai relativi mercati dei titoli di Stato in cui investe l'OICR, tramite investimenti in titoli a reddito fisso di elevata qualità.</p> <p>Un investimento nell'OICR non è un deposito presso una banca o altro istituto di deposito garantito. L'investimento può non risultare appropriato per tutti gli investitori. L'OICR non si propone di essere un programma completo di investimento e gli investitori dovrebbero tenere in considerazione i propri obiettivi di investimento di lungo periodo e le proprie esigenze finanziarie nel prendere decisioni di investimento relative all'OICR in esame. L'investimento nell'OICR è inteso come un investimento a lungo termine. L'OICR non dovrebbe essere utilizzato come uno strumento di trading.</p>						
c)	Valuta di denominazione	EUR (euro)						

7. ORIZZONTE TEMPORALE D'INVESTIMENTO CONSIGLIATO

In funzione delle caratteristiche dell'OICR AMUNDI OBLIG INTERNATIONALES EUR - I, dei costi e delle penalità in caso di riscatto anticipato, l'orizzonte temporale di investimento consigliato all'Investitore-contraente risulta pari a 20 anni.

8. PROFILO DI RISCHIO DELL'OICR AMUNDI OBLIG INTERNATIONALES EUR - I

d)	Grado di rischio	<p>Il grado di rischio connesso all'investimento nell'OICR è medio-alto.</p> <p>Il grado di rischio è un indicatore qualitativo della rischiosità complessiva dell'OICR. Può assumere valori in una scala crescente: basso, medio-basso, medio, medio-alto, alto, molto-alto. A ciascuna classe corrispondono apposite misure di rischio di carattere quantitativo basate sulla volatilità dei rendimenti dell'OICR.</p>
e)	Grado di scostamento dal <i>benchmark</i>	<p>La gestione attiva dell'OICR potrebbe comportare significativi scostamenti rispetto all'andamento del benchmark, investendo anche in strumenti finanziari non presenti nell'indice o presenti in proporzione diverse.</p> <p>Lo scostamento dal benchmark è un indicatore che qualifica il contributo delle scelte di gestione alla rischiosità complessiva dell'OICR rispetto alla fonte di rischio esogena derivante dall'evoluzione del benchmark. L'indicatore può assumere valori qualitativi crescenti in base alla seguente scala: contenuto, significativo, rilevante.</p>

9. POLITICA DI INVESTIMENTO E RISCHI SPECIFICI DELL'OICR AMUNDI OBLIG INTERNATIONALES EUR - I

f)	Categoria dell'OICR	Obbligazionari puri internazionali corporate.
----	---------------------	---

g.1)	Principali tipologie di strumenti finanziari e valuta di denominazione	L'OICR può investire principalmente il patrimonio in obbligazioni emesse o garantite da Stati membri dell'OCSE, Obbligazioni non governative OCSE "Investment Grade", tutte le divise OCSE e non. L'OICR potrà investire residualmente in quote/azioni di OICVM e/o di altri OICR e in obbligazioni non governative non OCSE senza limiti di rating.
g.2)	Aree geografiche/mercati di riferimento	Globale.
g.3)	Categorie di emittenti	Emittenti governativi, sopranazionali, societari, c.d. corporate, altro.
g.4)	Specifici fattori di rischio ove rilevanti	Gli investimenti in titoli di credito sono soggetti principalmente a rischi relativi al tasso di interesse, rischi creditizi e rischi connessi al pagamento anticipato connessi alle obbligazioni. L'utilizzo di strumenti derivati da parte dell'OICR quale parte del proprio processo di investimento e di specifiche strategie di investimento può esporre l'investitore a Rischi legati alla Gestione ed alla Strategia di Investimento nonché a Rischi legati alle transazioni in strumenti derivati. Inoltre, poiché l'investimento in un dato OICR può essere effettuato o coperto in una valuta diversa da quella di riferimento, l'acquisto di Azioni dell'OICR stesso può comportare l'esposizione ad un Rischio di Cambio.
g.5)	Operazioni in strumenti derivati	L'utilizzo di strumenti derivati costituirà parte integrante delle politiche e delle strategie di investimento di ciascun OICR. Contratti future, opzioni, contratti differenziali, contratti forward, warrant, swap e altri strumenti derivati verranno utilizzati a fini di arbitraggio, copertura e/o sovraesposizione. Ciascun OICR potrà acquistare o vendere titoli mediante contratti di riacquisto con finalità di copertura e per l'efficiente gestione del portafoglio."
h)	Tecnica di gestione	Gestione "a benchmark" di tipo "attivo".
i)	Tecniche di gestione dei rischi	Un controllo globale e preciso del rischio è effettuato attraverso il controllo del Tracking Error ex-ante dell'OICR (annuale, 66% intervallo di confidenza) rispetto all'indice di riferimento. Esso si situerà in una forchetta compresa tra il 3% e il 6%.
j)	Destinazione dei proventi	Distribuzione.

10. GARANZIE DELL'INVESTIMENTO

La Società non offre alcuna garanzia di rimborso del capitale e/o di rendimento minimo dell'investimento finanziario, in caso di decesso e di riscatto e durante la vigenza del contratto.

L'Investitore-contraente assume il rischio connesso all'andamento negativo del valore delle quote di ciascun OICR collegato al contratto; pertanto, per effetto dei rischi finanziari dell'investimento, vi è la possibilità che l'Investitore-contraente ottenga, al momento del rimborso (per riscatto o per decesso dell'Assicurato), un ammontare inferiore al capitale investito.

11. PARAMETRO DI RIFERIMENTO (C.D. BENCHMARK)

Il parametro di riferimento (c.d. benchmark) è JP Morgan Global GBI Broad TR.

L'indice "JP Morgan Global GBI Broad TR" incorpora la performance del mercato dei Government Bond di 27 Paesi sviluppati: Australia, Belgio, Canada, Danimarca, Finlandia, Francia, Germania, Irlanda, Italia, Giappone, Olanda, Nuova Zelanda, Portogallo, Sud Africa, Spagna, Svezia, Regno Unito, Stati Uniti, Grecia, Polonia, Austria, Singapore, Corea, Repubblica Ceca, Hong Kong, Ungheria, Messico. E' un indice "total return" il cui rendimento tiene conto delle variazioni dei prezzi, dei rimborsi di capitale, dei pagamenti di cedole, dei ratei di interessi maturati e dei redditi derivanti dal reinvestimento dei flussi di cassa infra-mensili con l'assunzione che i flussi di cassa siano reinvestibili nei titoli di Stato che fanno parte dell'indice.

Denominazione OICR		TEMPLETON GLB TOTAL RETURN "I" (EUR)
a)	Codice della proposta di investimento finanziario	ObbligazionariPuriInternazionaliCorporate08

b)	Codice ISIN al portatore dell'OICR	LU0260871040
c)	Denominazione del gestore dell'OICR	Franklin Advisers inc
	Sede legale del gestore	One Franklin Parkway San Mateo ca 944031906 USA
	Nazionalità del gestore	Statunitense
	Eventuale gruppo di appartenenza del gestore	Franklin Resources INC, One Franklin Parkway San Mateo Ca 94403 1906 Usa
d)	Finalità	Ricerca del rendimento assoluto come combinazione di rendimento da interessi, apprezzamento del capitale e guadagni sulle valute

6. TIPOLOGIA DI GESTIONE DELL'OICR

a)	Tipologia e stile di gestione dell'OICR	a1)	Tipologia di gestione	A benchmark
		a2)	Stile di gestione	Attivo
		b) Obiettivo della gestione		
c)	Valuta di denominazione	EUR (euro)		

7. ORIZZONTE TEMPORALE D'INVESTIMENTO CONSIGLIATO

In funzione delle caratteristiche dell'OICR TEMPLETON GLB TOTAL RETURN "I" (EUR), dei costi e delle penalità in caso di riscatto anticipato, l'orizzonte temporale di investimento consigliato all'Investitore-contraente risulta pari a 20 anni.

8. PROFILO DI RISCHIO DELL'OICR TEMPLETON GLB TOTAL RETURN "I" (EUR)

d)	Grado di rischio	Il grado di rischio connesso all'investimento nell'OICR è medio-alto. Il grado di rischio è un indicatore qualitativo della rischiosità complessiva dell'OICR. Può assumere valori in una scala crescente: basso, medio-basso, medio, medio-alto, alto, molto-alto. A ciascuna classe corrispondono apposite misure di rischio di carattere quantitativo basate sulla volatilità dei rendimenti dell'OICR.
e)	Grado di scostamento dal benchmark	La gestione attiva dell'OICR potrebbe comportare rilevanti scostamenti rispetto all'andamento del benchmark, investendo anche in strumenti finanziari non presenti nell'indice o presenti in proporzione diverse. Lo scostamento dal benchmark è un indicatore che qualifica il contributo delle scelte di gestione alla rischiosità complessiva dell'OICR rispetto alla fonte di rischio esogena derivante dall'evoluzione del benchmark. L'indicatore può assumere valori qualitativi crescenti in base alla seguente scala: contenuto, significativo, rilevante.

9. POLITICA DI INVESTIMENTO E RISCHI SPECIFICI DELL'OICR TEMPLETON GLB TOTAL RETURN "I" (EUR)

f)	Categoria dell'OICR	Obbligazionari puri internazionali corporate.
g.1)	Principali tipologie di strumenti finanziari e valuta di denominazione	L'OICR, in condizioni normali di mercato, investirà principalmente in titoli di debito trasferibili denominati in euro, a reddito fisso, a tasso variabile e garantiti da attività, e in obbligazioni di debito (comprese obbligazioni convertibili) denominate in euro di governi, entità sovranazionali, enti parastatali e società oltre che in taluni strumenti finanziari derivati. L'OICR potrà altresì investire residualmente il proprio patrimonio totale in quote di OICVM e altri OIC.
g.2)	Aree geografiche/mercati di riferimento	Obbligazioni governative o societarie.
g.3)	Categorie di emittenti	Obbligazioni governative e corporate.
g.4)	Specifici fattori di rischio ove	Rischio credito, rischio dei derivati, rischio mercati emergenti, rischio tassi

	rilevanti	d'interesse, rischio dei titoli con basso rating.
g.5)	Operazioni in strumenti derivati	Le operazioni in strumenti derivati sono limitate e finalizzate alla gestione della liquidità e all'ottimizzazione del portafoglio.
h)	Tecnica di gestione	I fondi "Obbligazionari" mirano ad offrire all'investitore un reddito regolare costante. Gli investimenti di questi fondi sono concentrati su titoli che presentano tassi di rendimento cedole interessanti e al tempo stesso livelli di rischio contenuti.
i)	Tecniche di gestione dei rischi	L'OICR utilizza tecniche di gestione dei rischi di portafoglio in relazione agli obiettivi e alla politica di investimento prefissata. Per la descrizione di tali tecniche si rinvia alla Sez. B), Parte III del Prospetto d'offerta.
j)	Destinazione dei proventi	Accumulazione.

10. GARANZIE DELL'INVESTIMENTO

La Società non offre alcuna garanzia di rimborso del capitale e/o di rendimento minimo dell'investimento finanziario, in caso di decesso e di riscatto e durante la vigenza del contratto.

L'Investitore-contraente assume il rischio connesso all'andamento negativo del valore delle quote di ciascun OICR collegato al contratto; pertanto, per effetto dei rischi finanziari dell'investimento, vi è la possibilità che l'Investitore-contraente ottenga, al momento del rimborso (per riscatto o per decesso dell'Assicurato), un ammontare inferiore al capitale investito.

11. PARAMETRO DI RIFERIMENTO (C.D. BENCHMARK)

Il parametro di riferimento è costituito dall'indice Barclays Capital Multiverse TR.

Denominazione OICR		JANUS FLEXIBLE INCOME "I" (EUR)
a)	Codice della proposta di investimento finanziario	ObbligazionariPuriInternazionaliCorporate08
b)	Codice ISIN al portatore dell'OICR	IE0009516810
c)	Denominazione del gestore dell'OICR	Janus Capital Management LLC
	sede legale del gestore	151 Detroit Street Denver, Colorado 80206
	la nazionalità del gestore	USA
	l'eventuale gruppo di appartenenza del gestore	Janus Capital Group
d)	Finalità	L'OICR si propone di massimizzare il rendimento, grazie ad una combinazione tra ingressi e apprezzamento del capitale, investendo in un'ampia gamma di obbligazioni. Gli investimenti vengono effettuati principalmente sul mercato statunitense.

6. TIPOLOGIA DI GESTIONE DELL'OICR

a)	Tipologia e stile di gestione dell'OICR	a1)	Tipologia di gestione	A benchmark
		a2)	Stile di gestione	Attivo
b)	Obiettivo della gestione	Data la tipologia o lo stile adottati, la gestione si propone di sovraperformare il parametro di riferimento (c.d. benchmark)		
c)	Valuta di denominazione	EUR (euro)		

7. ORIZZONTE TEMPORALE D'INVESTIMENTO CONSIGLIATO

In funzione delle caratteristiche dell'OICR JANUS FLEXIBLE INCOME "I" (EUR), dei costi e delle penalità in caso di riscatto anticipato, l'orizzonte temporale di investimento consigliato all'Investitore-contraente risulta pari a 20 anni.

8. PROFILO DI RISCHIO DELL'OICR JANUS FLEXIBLE INCOME "I" (EUR)

d)	Grado di rischio	Il grado di rischio connesso all'investimento nell'OICR è medio. Il grado di rischio è un indicatore qualitativo della rischiosità complessiva dell'OICR. Può assumere valori in una scala crescente: basso, medio-basso, medio, medio-alto, alto, molto-alto. A ciascuna classe corrispondono apposite misure di rischio di carattere quantitativo basate sulla volatilità dei rendimenti dell'OICR.
e)	Grado di scostamento dal benchmark	La gestione attiva dell'OICR potrebbe comportare rilevanti scostamenti rispetto all'andamento del benchmark, investendo anche in strumenti finanziari non presenti nell'indice o presenti in proporzione diverse. Lo scostamento dal benchmark è un indicatore che qualifica il contributo delle scelte di gestione alla rischiosità complessiva dell'OICR rispetto alla fonte di rischio esogena derivante dall'evoluzione del benchmark. L'indicatore può assumere valori qualitativi crescenti in base alla seguente scala: contenuto, significativo, rilevante.

9. POLITICA DI INVESTIMENTO E RISCHI SPECIFICI DELL'OICR JANUS FLEXIBLE INCOME "I" (EUR)

f)	Categoria dell'OICR	Obbligazionari puri internazionali corporate.
g.1)	Principali tipologie di strumenti finanziari e valuta di denominazione	Gli investimenti sono rappresentati in via prevalente da obbligazioni societarie USA "Investment Grade" e in via contenuta da emissioni obbligazionarie americane al di sotto del livello di "Investment Grade" e da titoli di stato e di enti pubblici USA. Infine l'OICR investe in via residuale in obbligazioni non USA, convertibles e altre attività. Valuta di denominazione: USD (dollaro statunitense).
g.2)	Aree geografiche/mercati di riferimento	USA.
g.3)	Categorie di emittenti	Emittenti governativi e corporate.
g.4)	Specifici fattori di rischio ove rilevanti	Data l'elevata diversificazione e la scelta prevalente di emittenti con rating elevato l'OICR non subisce specifici fattori di rischio. Non può essere investito più del 10% del valore patrimoniale netto dell'OICR in titoli negoziati in qualsiasi Mercato Emergente, mentre l'importo complessivo dell'OICR che può essere investito in titoli negoziati nei Mercati Emergenti corrisponde al 20% del valore patrimoniale netto dell'OICR.
g.5)	Operazioni in strumenti derivati	A partire dal 30 giugno 2009 l'OICR potrà adottare tecniche e strumenti di investimento, quali la negoziazione in future, opzioni e swap e in altri strumenti finanziari derivati ai fini dell'investimento, entro il limite massimo del 10% del suo valore patrimoniale netto e in conformità alle condizioni ed entro i limiti stabiliti di volta in volta dall'Autorità di Vigilanza.
h)	Tecnica di gestione	La selezione titoli obbligazionari governativi è guidata da: spread rispetto al tasso di interesse, rating emittente, duration. La selezione dei titoli corporate avviene tenendo conto di: differenziali di tasso di interesse, rischio default e possibilità di beneficiare di un aumento di rating.
i)	Tecniche di gestione dei rischi	L'OICR utilizza tecniche di gestione dei rischi di portafoglio in relazione agli obiettivi e alla politica di investimento prefissata. Per la descrizione di tali tecniche si rinvia alla Sez. B), Parte III del Prospetto d'offerta.
j)	Destinazione dei proventi	Accumulazione.

10. GARANZIE DELL'INVESTIMENTO

La Società non offre alcuna garanzia di rimborso del capitale e/o di rendimento minimo dell'investimento finanziario, in caso di decesso e di riscatto e durante la vigenza del contratto.

L'Investitore-contraente assume il rischio connesso all'andamento negativo del valore delle quote di ciascun OICR collegato al contratto; pertanto, per effetto dei rischi finanziari dell'investimento, vi è la possibilità che

L'Investitore-contraente ottenga, al momento del rimborso (per riscatto o per decesso dell'Assicurato), un ammontare inferiore al capitale investito.

11. PARAMETRO DI RIFERIMENTO (C.D. BENCHMARK)

Il parametro di riferimento (c.d. benchmark) è costituito dall'indice è Barclays Capital U.S. Aggregate Bond. Tale indice è costituito dall'indice Barclays Capital US Government/Corporate Bond, dall'indice Mortgage-Backed Securities, e dall'indice Asset-Backed Securities, includendo i titoli che sono di qualità 'Investment Grade' o più alti, hanno almeno un anno dalla scadenza e hanno un valore per outstanding di almeno 100 milioni di dollari statunitensi.

Denominazione OICR		JANUS HIGH YIELD "I" (EUR)
a)	Codice della proposta di investimento finanziario	ObbligazionariPuriInternazionaliCorporate08
b)	Codice ISIN al portatore dell'OICR	IE0009531603
c)	Denominazione del gestore dell'OICR	Janus Capital Management LLC
	sede legale del gestore	151 Detroit Street Denver, Colorado 80206
	la nazionalità del gestore	USA
	l'eventuale gruppo di appartenenza del gestore	Janus Capital Group
d)	Finalità	L'obiettivo principale dell'OICR è il conseguimento di un elevato reddito corrente. L'incremento del capitale investito è di importanza secondaria. Gli investimenti dell'OICR vengono effettuati prevalentemente sul mercato statunitense.

6. TIPOLOGIA DI GESTIONE DELL'OICR

a)	Tipologia e stile di gestione dell'OICR	a1)	Tipologia di gestione	A benchmark
		a2)	Stile di gestione	Attivo
b)	Obiettivo della gestione	Data la tipologia o lo stile adottati, la gestione si propone di sovraperformare il parametro di riferimento (c.d. benchmark)		
c)	Valuta di denominazione	EUR (euro)		

7. ORIZZONTE TEMPORALE D'INVESTIMENTO CONSIGLIATO

In funzione delle caratteristiche dell'OICR JANUS HIGH YIELD "I" (EUR), dei costi e delle penalità in caso di riscatto anticipato, l'orizzonte temporale di investimento consigliato all'Investitore-contraente risulta pari a 20 anni.

8. PROFILO DI RISCHIO DELL'OICR JANUS HIGH YIELD "I" (EUR)

d)	Grado di rischio	Il grado di rischio connesso all'investimento nell'OICR è medio. Il grado di rischio è un indicatore qualitativo della rischiosità complessiva dell'OICR. Può assumere valori in una scala crescente: basso, medio-basso, medio, medio-alto, alto, molto-alto. A ciascuna classe corrispondono apposite misure di rischio di carattere quantitativo basate sulla volatilità dei rendimenti dell'OICR.
e)	Grado di scostamento dal benchmark	La gestione attiva dell'OICR potrebbe comportare rilevanti scostamenti rispetto all'andamento del benchmark, investendo anche in strumenti finanziari non presenti nell'indice o presenti in proporzione diverse. Lo scostamento dal benchmark è un indicatore che qualifica il contributo delle scelte di gestione alla rischiosità complessiva dell'OICR rispetto alla fonte di rischio esogena derivante dall'evoluzione del benchmark. L'indicatore può assumere valori qualitativi crescenti in base alla seguente scala: contenuto,

	significativo, rilevante.
--	---------------------------

9. POLITICA DI INVESTIMENTO E RISCHI SPECIFICI DELL'OICR JANUS HIGH YIELD "I" (EUR)

f)	Categoria dell'OICR	Obbligazionari puri internazionali corporate.
g.1)	Principali tipologie di strumenti finanziari e valuta di denominazione	Gli investimenti sono rappresentati in via principale da emissioni obbligazionarie americane al di sotto del livello di "Investment Grade" ed in via residuale in: -Prestiti bancari -Azioni USA -Azioni privilegiate USA -Convertibles -Altre attività Valuta di denominazione:USD (dollaro statunitense).
g.2)	Aree geografiche/mercati di riferimento	USA.
g.3)	Categorie di emittenti	Emittenti corporate.
g.4)	Specifici fattori di rischio ove rilevanti	La presenza rilevante nel portafoglio di emissioni obbligazionarie con basso rating implica un maggior rischio. Inoltre in presenza di elevate variazioni di tassi potrebbero sussistere rischi di liquidità. Non può essere investito più del 10% del valore patrimoniale netto dell'OICR in titoli negoziati in qualsiasi Mercato Emergente, mentre l'importo complessivo dell'OICR che può essere investito in titoli negoziati nei Mercati Emergenti corrisponde al 20% del valore patrimoniale netto dell'OICR.
g.5)	Operazioni in strumenti derivati	A partire dal 30 giugno 2009 l'OICR potrà adottare tecniche e strumenti di investimento, quali la negoziazione in future, opzioni e swap e in altri strumenti finanziari derivati ai fini dell'investimento, entro il limite massimo del 10% del suo valore patrimoniale netto e in conformità alle condizioni ed entro i limiti stabiliti di volta in volta dall'Autorità di Vigilanza.
h)	Tecnica di gestione	La selezione titoli obbligazionari governativi e' guidata da: spread rispetto al tasso di interesse, rating emittente, duration. La selezione dei titoli corporate avviene tenendo conto di: differenziali di tasso di interesse, rischio default e possibilità di beneficiare di un aumento di rating.
i)	Tecniche di gestione dei rischi	L'OICR utilizza tecniche di gestione dei rischi di portafoglio in relazione agli obiettivi e alla politica di investimento prefissata. Per la descrizione di tali tecniche si rinvia alla Sez. B), Parte III del Prospetto d'offerta.
j)	Destinazione dei proventi	Accumulazione.

10. GARANZIE DELL'INVESTIMENTO

La Società non offre alcuna garanzia di rimborso del capitale e/o di rendimento minimo dell'investimento finanziario, in caso di decesso e di riscatto e durante la vigenza del contratto.

L'Investitore-contraente assume il rischio connesso all'andamento negativo del valore delle quote di ciascun OICR collegato al contratto; pertanto, per effetto dei rischi finanziari dell'investimento, vi è la possibilità che l'Investitore-contraente ottenga, al momento del rimborso (per riscatto o per decesso dell'Assicurato), un ammontare inferiore al capitale investito.

11. PARAMETRO DI RIFERIMENTO (C.D. BENCHMARK)

Il parametro di riferimento (c.d. benchmark) è costituito dall'indice Barclays Capital U.S. High Yield Bond. Tale indice è composto da debito a tasso fisso, emesso pubblicamente e appartenente alla categoria "Non-Investment Grade". Ribilanciamento giornaliero, cedole/dividendi reinvestiti, valuta in dollari statunitensi non coperta.

Denominazione OICR	JANUS US SHORT TERM BOND FUND "I" (EUR)
--------------------	--

a)	Codice della proposta di investimento finanziario	ObbligazionariPuriInternazionaliCorporate08
b)	Codice ISIN al portatore dell'OICR	IE00B2B37881
c)	Denominazione del gestore dell'OICR	Janus Capital Management LLC
	sede legale del gestore	151 Detroit Street Denver, Colorado 80206
	la nazionalità del gestore	USA
	l'eventuale gruppo di appartenenza del gestore	Janus Capital Group
d)	Finalità	L'OICR si propone di conseguire un elevato reddito corrente garantendo al contempo il valore del capitale mediante investimenti a breve e medio termine in titoli a reddito fisso.

6. TIPOLOGIA DI GESTIONE DELL'OICR

a)	Tipologia e stile di gestione dell'OICR	a1)	Tipologia di gestione	A benchmark
		a2)	Stile di gestione	Attivo
b)	Obiettivo della gestione	Data la tipologia o lo stile adottati, la gestione si propone di sovraperformare il parametro di riferimento (c.d. benchmark)		
c)	Valuta di denominazione	EUR (euro)		

7. ORIZZONTE TEMPORALE D'INVESTIMENTO CONSIGLIATO

In funzione delle caratteristiche dell'OICR JANUS US SHORT TERM BOND FUND "I" (EUR) , dei costi e delle penalità in caso di riscatto anticipato, l'orizzonte temporale di investimento consigliato all'Investitore-contraente risulta pari a 20 anni.

8. PROFILO DI RISCHIO DELL'OICR JANUS US SHORT TERM BOND FUND "I" (EUR)

d)	Grado di rischio	Il grado di rischio connesso all'investimento nell'OICR è medio-basso. Il grado di rischio è un indicatore qualitativo della rischiosità complessiva dell'OICR. Può assumere valori in una scala crescente: basso, medio-basso, medio, medio-alto, alto, molto-alto. A ciascuna classe corrispondono apposite misure di rischio di carattere quantitativo basate sulla volatilità dei rendimenti dell'OICR.
e)	Grado di scostamento dal benchmark	La gestione attiva dell'OICR potrebbe comportare rilevanti scostamenti rispetto all'andamento del benchmark, investendo anche in strumenti finanziari non presenti nell'indice o presenti in proporzione diverse. Lo scostamento dal benchmark è un indicatore che qualifica il contributo delle scelte di gestione alla rischiosità complessiva dell'OICR rispetto alla fonte di rischio esogena derivante dall'evoluzione del benchmark. L'indicatore può assumere valori qualitativi crescenti in base alla seguente scala: contenuto, significativo, rilevante.

9. POLITICA DI INVESTIMENTO E RISCHI SPECIFICI DELL'OICR JANUS US SHORT TERM BOND FUND "I" (EUR)

f)	Categoria dell'OICR	Obbligazionari puri internazionali corporate.
g.1)	Principali tipologie di strumenti finanziari e valuta di denominazione	Gli investimenti sono rappresentati in via significativa da emissioni obbligazionarie societarie USA "Investment Grade" e da titoli di stato/enti pubblici USA; in via contenuta da emissioni obbligazionarie americane al di

		sotto del livello di "Investment Grade" e di emittenti obbligazionari non USA. Infine, in via residuale l'OICR investe in prestiti bancari, obbligazioni municipali e altre attività. Valuta di denominazione: USD (dollaro statunitense).
g.2)	Aree geografiche/mercati di riferimento	USA.
g.3)	Categorie di emittenti	Emittenti corporate.
g.4)	Specifici fattori di rischio ove rilevanti	Data l'elevata diversificazione, la scelta prevalente di emittenti con rating elevato e il livello contenuto di duration l'OICR non subisce specifici fattori di rischio. Non può essere investito più del 10% del valore patrimoniale netto dell'OICR in titoli negoziati in qualsiasi Mercato Emergente mentre l'importo complessivo dell'OICR che può essere investito in titoli negoziati nei Mercati Emergenti corrisponde al 20% del valore patrimoniale netto dell'OICR.
g.5)	Operazioni in strumenti derivati	A partire dal 30 giugno 2009 l'OICR potrà adottare tecniche e strumenti di investimento, quali la negoziazione in future, opzioni e swap e in altri strumenti finanziari derivati ai fini dell'investimento, entro il limite massimo del 10% del suo valore patrimoniale netto e in conformità alle condizioni ed entro i limiti stabiliti di volta in volta dall'Autorità di Vigilanza.
h)	Tecnica di gestione	La selezione titoli obbligazionari governativi è guidata da: spread rispetto al tasso di interesse, rating emittente, duration. La selezione dei titoli corporate avviene tenendo conto di: differenziali di tasso di interesse, rischio default e possibilità di beneficiare di un aumento di rating.
i)	Tecniche di gestione dei rischi	L'OICR utilizza tecniche di gestione dei rischi di portafoglio in relazione agli obiettivi e alla politica di investimento prefissata. Per la descrizione di tali tecniche si rinvia alla Sez. B), Parte III del Prospetto d'offerta.
j)	Destinazione dei proventi	Accumulazione.

10. GARANZIE DELL'INVESTIMENTO

La Società non offre alcuna garanzia di rimborso del capitale e/o di rendimento minimo dell'investimento finanziario, in caso di decesso e di riscatto e durante la vigenza del contratto.

L'Investitore-contraente assume il rischio connesso all'andamento negativo del valore delle quote di ciascun OICR collegato al contratto; pertanto, per effetto dei rischi finanziari dell'investimento, vi è la possibilità che l'Investitore-contraente ottenga, al momento del rimborso (per riscatto o per decesso dell'Assicurato), un ammontare inferiore al capitale investito.

11. PARAMETRO DI RIFERIMENTO (C.D. BENCHMARK)

Il parametro di riferimento (c.d. benchmark) è costituito dall'indice il Barclays US 1-3 Year Government/Credit .Tale indice è composto da tutti le obbligazioni di categoria "Investment Grade" con una scadenza tra uno e tre anni. Ribilanciamento giornaliero, cedole/dividendi reinvestiti, valuta in dollari statunitensi non coperta.

Denominazione OICR		PF (LUX) EMERGING LOCAL CURRENCY DEBT
a)	Codice della proposta di investimento finanziario	ObbligazionariPuriInternazionaliCorporate08
b)	Codice ISIN al portatore dell'OICR	LU0340553600
c)	Denominazione del gestore dell'OICR	Pictet Funds (europe) S.A.
	sede legale del gestore	3, boulevard Royal, L-2449 Lussemburgo
	la nazionalità del gestore	Lussemburghese
d)	Finalità	L'OICR persegue la crescita del reddito e del capitale attraverso l'investimento di almeno due terzi degli attivi totali/patrimonio totale in un portafoglio diversificato di obbligazioni ed altri

6. TIPOLOGIA DI GESTIONE DELL'OICR

a)	Tipologia e stile di gestione dell'OICR	a1)	Tipologia di gestione	A benchmark
		a2)	Stile di gestione	Attivo
b)	Obiettivo della gestione	Data la tipologia o lo stile adottati, la gestione si propone di sovraperformare il parametro di riferimento (c.d. benchmark). Parametro di riferimento cui è legata la politica di investimento dell'OICR: JP Morgan GBI-EM Global Diversified. Hedged in EUR		
c)	Valuta di denominazione	EUR (euro)		

7. ORIZZONTE TEMPORALE D'INVESTIMENTO CONSIGLIATO

In funzione delle caratteristiche dell'OICR PF (LUX) EMERGING LOCAL CURRENCY DEBT, dei costi e delle penalità in caso di riscatto anticipato, l'orizzonte temporale di investimento consigliato all'Investitore-contraente risulta pari a 20 anni.

8. PROFILO DI RISCHIO DELL'OICR PF (LUX) EMERGING LOCAL CURRENCY DEBT

d)	Grado di rischio	Il grado di rischio connesso all'investimento nell'OICR è medio-alto. Il grado di rischio è un indicatore qualitativo della rischiosità complessiva dell'OICR. Può assumere valori in una scala crescente: basso, medio-basso, medio, medio-alto, alto, molto-alto. A ciascuna classe corrispondono apposite misure di rischio di carattere quantitativo basate sulla volatilità dei rendimenti dell'OICR.
e)	Grado di scostamento dal benchmark	La gestione attiva dell'OICR potrebbe comportare contenuti scostamenti rispetto all'andamento del benchmark, investendo anche in strumenti finanziari non presenti nell'indice o presenti in proporzione diverse. Lo scostamento dal benchmark è un indicatore che qualifica il contributo delle scelte di gestione alla rischiosità complessiva dell'OICR rispetto alla fonte di rischio esogena derivante dall'evoluzione del benchmark. L'indicatore può assumere valori qualitativi crescenti in base alla seguente scala: contenuto, significativo, rilevante.

9. POLITICA DI INVESTIMENTO E RISCHI SPECIFICI DELL'OICR PF (LUX) EMERGING LOCAL CURRENCY DEBT

f)	Categoria dell'OICR	Obbligazionari puri internazionali corporate.
g.1)	Principali tipologie di strumenti finanziari e valuta di denominazione	Gli investimenti sono rappresentati prevalentemente da strumenti di debito denominati in valuta locale, emessi nei principali paesi emergenti.
g.2)	Aree geografiche/mercati di riferimento	Principali paesi emergenti (in ordine di importanza Brasile, Messico, Malesia, Polonia, Tailandia. Sudafrica)
g.3)	Categorie di emittenti	Emittenti corporate di paesi emergenti.
g.4)	Specifici fattori di rischio ove rilevanti	Facoltà di investire in prodotti strutturati, la duration è mediamente elevata. Inoltre l'OICR investe in strumenti di debito di paesi emergenti in valuta locale.
g.5)	Operazioni in strumenti derivati	È prevista la possibilità di impiegare strumenti derivati nell'ambito di una gestione efficace ed entro i limiti previsti dalle restrizioni all'investimento.
h)	Tecnica di gestione	Gestione attiva dell'allocazione del credito associando un'analisi fondamentale macroeconomica di tipo top-down ad una valutazione fondamentale di tipo bottom-up.
i)	Tecniche di gestione dei rischi	L'OICR utilizza tecniche di gestione dei rischi di portafoglio in relazione agli obiettivi e alla politica di investimento prefissata. Per la descrizione di tali tecniche si rinvia alla Sez. B), Parte III del Prospetto

		d'offerta.
j)	Destinazione dei proventi	Accumulazione.

10. GARANZIE DELL'INVESTIMENTO

La Società non offre alcuna garanzia di rimborso del capitale e/o di rendimento minimo dell'investimento finanziario, in caso di decesso e di riscatto e durante la vigenza del contratto.

L'Investitore-contraente assume il rischio connesso all'andamento negativo del valore delle quote di ciascun OICR collegato al contratto; pertanto, per effetto dei rischi finanziari dell'investimento, vi è la possibilità che l'Investitore-contraente ottenga, al momento del rimborso (per riscatto o per decesso dell'Assicurato), un ammontare inferiore al capitale investito.

11. PARAMETRO DI RIFERIMENTO (C.D. BENCHMARK)

Il parametro di riferimento cui è legata la politica di investimento dell'OICR è il JP Morgan GBI-EM Global Divers. Hedged in EUR. L'indice JP Morgan GBI-EM Global Divers. Hedged in EUR è un indice obbligazionario globale che fa riferimento ai principali paesi emergenti. E' stato lanciato nel novembre del 2006. La versione qui utilizzata è coperta dal rischio cambio delle valute locali verso l'euro. E' costituito da titoli obbligazionari sovrani denominati nella valuta locale del paese emergente di emissione. E' inoltre un indice "investibile" in quanto contiene mercati effettivamente accessibili dalla maggior parte degli investitori internazionali.

Denominazione OICR	EDR EMERGING BONDS "C" ACC
--------------------	-----------------------------------

a)	Codice della proposta di investimento finanziario	ObbligazionariPuriInternazionaliCorporate08
b)	Codice ISIN al portatore dell'OICR	FR0007021050
c)	Denominazione del gestore dell'OICR	Edmond de Rothschild Asset Management
	sede legale del gestore	47 rue du Faubourg Saint-Honoré – 75401 PARIS CEDEX 08
	la nazionalità del gestore	Francese
d)	Finalità	Mira ad ottenere la crescita del capitale nel lungo periodo

6. TIPOLOGIA DI GESTIONE DELL'OICR

a)	Tipologia e stile di gestione dell'OICR	a1)	Tipologia di gestione	A benchmark
		a2)	Stile di gestione	Attivo
b)	Obiettivo della gestione	Data la tipologia o lo stile adottati, la gestione si propone di sovraperformare il parametro di riferimento (c.d. benchmark). Parametro di riferimento (c.d. benchmark) cui è legata la politica di investimento dell'OICR: JPM EMBI GLOBAL CO INDEX.		
c)	Valuta di denominazione	EUR (euro)		

7. ORIZZONTE TEMPORALE D'INVESTIMENTO CONSIGLIATO

In funzione delle caratteristiche dell'OICR EDR EMERGING BONDS "C" ACC, dei costi e delle penalità in caso di riscatto anticipato, l'orizzonte temporale di investimento consigliato all'Investitore-contraente risulta pari a 20 anni.

8. PROFILO DI RISCHIO DELL'OICR EDR EMERGING BONDS "C" ACC

d)	Grado di rischio	Il grado di rischio connesso all'investimento nell'OICR è medio-alto. Il grado di rischio è un indicatore qualitativo della rischiosità complessiva dell'OICR. Può assumere valori in una scala crescente: basso, medio-basso, medio, medio-alto, alto, molto-alto. A ciascuna classe corrispondono apposite misure di rischio di carattere quantitativo basate sulla volatilità dei rendimenti dell'OICR.
----	------------------	---

e)	Grado di scostamento dal benchmark	<p>La gestione attiva dell'OICR potrebbe comportare rilevanti scostamenti rispetto all'andamento del benchmark, investendo anche in strumenti finanziari non presenti nell'indice o presenti in proporzione diverse.</p> <p>Lo scostamento dal benchmark è un indicatore che qualifica il contributo delle scelte di gestione alla rischiosità complessiva dell'OICR rispetto alla fonte di rischio esogena derivante dall'evoluzione del benchmark. L'indicatore può assumere valori qualitativi crescenti in base alla seguente scala: contenuto, significativo, rilevante.</p>
----	------------------------------------	---

9. POLITICA DI INVESTIMENTO E RISCHI SPECIFICI DELL'OICR EDR EMERGING BONDS "C" ACC

f)	Categoria dell'OICR	Obbligazionari puri internazionali corporate.
g.1)	Principali tipologie di strumenti finanziari e valuta di denominazione	Titoli obbligazionari Paesi Emergenti.
g.2)	Aree geografiche/mercati di riferimento	Mercati Emergenti.
g.3)	Categorie di emittenti	Emittenti corporate e governativi.
g.4)	Specifici fattori di rischio ove rilevanti	Rischio di tasso e di credito, rischio legato ai Paesi Emergenti.
g.5)	Operazioni in strumenti derivati	È prevista la possibilità di impiegare strumenti derivati – nei limiti previsti dalla normativa vigente – coerentemente con il profilo di rischio dell'OICR interno ed esclusivamente ai fini di copertura degli investimenti effettuati. Autorizzate con finalità di copertura, attualmente non in portafoglio.
h)	Tecnica di gestione	Bottom-up. Gestione attiva della duration. Minimizzazione del rischio valutario mediante l'investimento in emissione denominate in valute forti.
i)	Tecniche di gestione dei rischi	L'OICR utilizza tecniche di gestione dei rischi di portafoglio in relazione agli obiettivi e alla politica di investimento prefissata. Per la descrizione di tali tecniche si rinvia alla Sez. B), Parte III del Prospetto d'offerta.
j)	Destinazione dei proventi	Accumulazione.

10. GARANZIE DELL'INVESTIMENTO

La Società non offre alcuna garanzia di rimborso del capitale e/o di rendimento minimo dell'investimento finanziario, in caso di decesso e di riscatto e durante la vigenza del contratto.

L'Investitore-contraente assume il rischio connesso all'andamento negativo del valore delle quote di ciascun OICR collegato al contratto; pertanto, per effetto dei rischi finanziari dell'investimento, vi è la possibilità che l'Investitore-contraente ottenga, al momento del rimborso (per riscatto o per decesso dell'Assicurato), un ammontare inferiore al capitale investito.

11. PARAMETRO DI RIFERIMENTO (C.D. BENCHMARK)

Parametro di riferimento (c.d. benchmark) cui è legata la politica di investimento dell'OICR: JPM EMBI GLOBAL CO INDEX. Tale indice riflette la performance delle emissioni dei paesi emergenti denominate in euro o di entità quasi sovrane a tasso fisso. Tale indice copre diciotto paesi e una sessantina di emissioni.

Denominazione OICR	SCHRODER ISF GLB CORP. BND "C"	
a)	Codice della proposta di investimento finanziario	ObbligazionariPuriInternazionaliCorporate08
b)	Codice ISIN al portatore dell'OICR	LU0106258741
c)	Denominazione del gestore dell'OICR	Schroder Investment Management Ltd

	Sede legale del gestore	31 Gresham Street London EC2V 7QA (UK)
	Nazionalità del gestore	Londra
	Gruppo di appartenenza del gestore	Schroders Plc
d)	Finalità	La proposta mira ad ottenere una crescita del capitale e del reddito nel lungo periodo tramite investimenti in obbligazioni, titoli a tasso fisso e variabile emessi da enti pubblici ed emittenti sovranazionali e societari.

6. TIPOLOGIA DI GESTIONE DELL'OICR

a)	Tipologia e stile di gestione dell'OICR		a1) Tipologia di gestione	A benchmark
			a2) Stile di gestione	Attivo
b)	Obiettivo della gestione	<p>Perseguire la crescita del capitale e del reddito principalmente attraverso investimenti in un portafoglio di obbligazioni ed altri titoli a tasso fisso e variabile denominati in varie valute ed emessi da governi, agenzie governative, sovra-nazionali e società a livello globale. Al massimo il 20% dei net asset dell'OICR può essere detenuto in titoli governativi. Nell'ambito del proprio obiettivo principale, l'OICR ha anche la facoltà di adottare posizioni valutarie attive long e short sia mediante contratti di cambio a termine che tramite gli strumenti suddetti.</p> <p>Parametro di riferimento (c.d. benchmark) cui è legata la politica di investimento dell'OICR: Barclays Capital Global Aggregate Credit Component USD Hedged.</p> <p>Benchmark obbligazionario rappresentativo del mercato globale dei titoli corporate, con copertura delle valute rispetto al dollaro USA.</p>		
c)	Valuta di denominazione	USD (dollaro statunitense)		

7. ORIZZONTE TEMPORALE D'INVESTIMENTO CONSIGLIATO

In funzione delle caratteristiche dell'OICR SCHRODER ISF GLB CORP. BND "C", dei costi e delle penalità in caso di riscatto anticipato, l'orizzonte temporale di investimento consigliato all'Investitore-contraente risulta pari a 20 anni.

8. PROFILO DI RISCHIO DELL'OICR SCHRODER ISF GLB CORP. BND "C"

d)	Grado di rischio	<p>Il grado di rischio connesso all'investimento nell'OICR è medio.</p> <p>Il grado di rischio è un indicatore qualitativo della rischiosità complessiva dell'OICR. Può assumere valori in una scala crescente: basso, medio-basso, medio, medio-alto, alto, molto-alto. A ciascuna classe corrispondono apposite misure di rischio di carattere quantitativo basate sulla volatilità dei rendimenti dell'OICR.</p>
e)	Grado di scostamento dal benchmark	<p>La gestione attiva dell'OICR potrebbe comportare contenuti scostamenti rispetto all'andamento del benchmark, investendo anche in strumenti finanziari non presenti nell'indice o presenti in proporzione diverse.</p> <p>Lo scostamento dal benchmark è un indicatore che qualifica il contributo delle scelte di gestione alla rischiosità complessiva dell'OICR rispetto alla fonte di rischio esogena derivante dall'evoluzione del benchmark. L'indicatore può assumere valori qualitativi crescenti in base alla seguente scala: contenuto, significativo, rilevante.</p>

9. POLITICA DI INVESTIMENTO E RISCHI SPECIFICI DELL'OICR SCHRODER ISF GLB CORP. BND "C"

f)	Categoria dell'OICR	Obbligazionari puri internazionali corporate.
----	---------------------	---

g.1)	Principali tipologie di strumenti finanziari e valuta di denominazione	L'OICR investe principalmente in obbligazioni.
g.2)	Aree geografiche/mercati di riferimento	Internazionale
g.3)	Categorie di emittenti	Governi, agenzie governative, enti sovra-nazionali e società.
g.4)	Specifici fattori di rischio ove rilevanti	L'OICR è un veicolo a medio rischio. In particolare l'utilizzo di derivati può aumentare la volatilità dei prezzi, il che potrebbe implicare un maggior rischio di controparte.
g.5)	Operazioni in strumenti derivati	L'OICR può utilizzare derivati per copertura e per investimento in accordo al proprio profilo di rischio. I derivati possono essere usati ad esempio per generare un extra-rendimento dall'esposizione al rischio di credito comprando o vendendo protezione con CDS, aggiustare la duration usando tatticamente gli strumenti derivati sui tassi o aumentare l'esposizione valutaria. I derivati possono anche essere impiegati per creare strumenti sintetici. Tali derivati includono opzioni over-the-counter e quotate, future, CFD, warrant, swap, forward e/o una combinazione di quanto elencato.
h)	Tecnica di gestione	Investimenti guidati dalla ricerca. La gestione si basa sui seguenti punti chiave: - strategia macro sul credito, che analizza i temi globali d'investimento;, vengono poi prodotte delle "Scorecards" su credito e si impiegano strumenti di valutazione quantitativa, infine si ottimizza la gestione per duration e curva dei rendimenti; - strategia globale sui settori, in cui gli analisti suddividono i settori del portafoglio modello in 3 livelli a seconda della valutazione. - strategia su singoli titoli, in cui si analizzano tutti i nomi e si valorizzano con un punteggio che varia da 1-4, in modo da non avere posizioni neutrali.
i)	Tecniche di gestione dei rischi	L'OICR utilizza tecniche di gestione dei rischi di portafoglio in relazione agli obiettivi e alla politica di investimento prefissata. Per la descrizione di tali tecniche si rinvia alla Sez. B), Parte III del Prospetto d'offerta.
j)	Destinazione dei proventi	Accumulazione.

10. GARANZIE DELL'INVESTIMENTO

La Società non offre alcuna garanzia di rimborso del capitale e/o di rendimento minimo dell'investimento finanziario, in caso di decesso e di riscatto e durante la vigenza del contratto.

L'Investitore-contraente assume il rischio connesso all'andamento negativo del valore delle quote di ciascun OICR collegato al contratto; pertanto, per effetto dei rischi finanziari dell'investimento, vi è la possibilità che l'Investitore-contraente ottenga, al momento del rimborso (per riscatto o per decesso dell'Assicurato), un ammontare inferiore al capitale investito.

11. PARAMETRO DI RIFERIMENTO (C.D. BENCHMARK)

Il parametro di riferimento è costituito dall'indice: Barclays Capital Global Aggregate Credit Component USD Hedged. Tale indice è obbligazionario rappresentativo del mercato globale dei titoli corporate, con copertura delle valute rispetto al dollaro statunitense.

Denominazione OICR	BLACKROCK GLOBAL FUNDS - EMERGING MARKETS LOCAL CURRENCY BOND – USD D
--------------------	--

a)	Codice della proposta di investimento finanziario	ObbligazionariPuriInternazionaliCorporate08
b)	Codice ISIN al portatore dell'OICR	LU0383940458

c)	Denominazione del gestore dell'OICR	BlackRock Investment Managment
	Sede legale del gestore	40East 52nd Street New York NY 10022
	Nazionalità del gestore	Statunitense
	Gruppo di appartenenza del gestore	BlackRock Investment Managment (BlackRock)
d)	Finalità	L'OICR si propone di massimizzare il rendimento totale.

6. TIPOLOGIA DI GESTIONE DELL'OICR

a)	Tipologia e stile di gestione dell'OICR	a1)	Tipologia di gestione	A benchmark
		a2)	Stile di gestione	Attivo
b)	Obiettivo della gestione	Data la tipologia o lo stile adottati, la gestione si propone di sovraperformare il parametro di riferimento (c.d. benchmark). Parametro di riferimento (c.d. benchmark) cui è legata la politica di investimento dell'OICR: JPMorgan GBI-Em Global Diversified Index (Ticker Bloomberg: JGENVUUG Index)		
c)	Valuta di denominazione	USD (dollaro statunitense)		

7. ORIZZONTE TEMPORALE D'INVESTIMENTO CONSIGLIATO

In funzione delle caratteristiche dell'OICR BLACKROCK GLOBAL FUNDS - EMERGING MARKETS LOCAL CURRENCY BOND – USD D dei costi e delle penalità in caso di riscatto anticipato, l'orizzonte temporale di investimento consigliato all'Investitore-contraente risulta pari a 20 anni.

8. PROFILO DI RISCHIO DELL'OICR BLACKROCK GLOBAL FUNDS - EMERGING MARKETS LOCAL CURRENCY BOND – USD D

d)	Grado di rischio	Il grado di rischio connesso all'investimento nell'OICR è medio-alto. Il grado di rischio è un indicatore qualitativo della rischiosità complessiva dell'OICR. Può assumere valori in una scala crescente: basso, medio-basso, medio, medio-alto, alto, molto-alto. A ciascuna classe corrispondono apposite misure di rischio di carattere quantitativo basate sulla volatilità dei rendimenti dell'OICR.
e)	Grado di scostamento dal benchmark	La gestione attiva dell'OICR potrebbe comportare rilevanti scostamenti rispetto all'andamento del benchmark, investendo anche in strumenti finanziari non presenti nell'indice o presenti in proporzione diverse. Lo scostamento dal benchmark è un indicatore che qualifica il contributo delle scelte di gestione alla rischiosità complessiva dell'OICR rispetto alla fonte di rischio esogena derivante dall'evoluzione del benchmark. L'indicatore può assumere valori qualitativi crescenti in base alla seguente scala: contenuto, significativo, rilevante.

9. POLITICA DI INVESTIMENTO E RISCHI SPECIFICI DELL'OICR BLACKROCK GLOBAL FUNDS - EMERGING MARKETS LOCAL CURRENCY BOND – USD D

f)	Categoria dell'OICR	Obbligazionario puro internazionale corporate
g.1)	Principali tipologie di strumenti finanziari e valuta di denominazione	Investimenti in depositi bancari secondo limitazioni previsti dalla normativa Ucits
g.2)	Aree geografiche/mercati di riferimento	Mercati Emergenti - emissioni obbligazionarie.
g.3)	Categorie di emittenti	Obbligazionaria
g.4)	Specifici fattori di rischio ove rilevanti	Rischio Paesi Mercati Emergenti - emissioni obbligazionarie

g.5)	Operazioni in strumenti derivati	Si tratta per lo più di operazioni di copertura del rischio valutario e efficienza nella gestione del portafoglio.
h)	Tecnica di gestione	Partendo da un approccio relative value il team seleziona accuratamente titoli obbligazionari in valuta locale di duration massima 5 anni, oppure strumenti monetari in valuta locale avendo anche la facoltà di coprire le posizioni per il rischio di cambio. Concentrandosi sulla gestione del beta, della liquidità e del rischio controparte, è cruciale nella costruzione del portafoglio la gestione del rischio, grazie alla piattaforma di BlackRock Solutions ed all'analisi dei team dedicati a Risk and Quantitative Analysis all'interno del team di gestione.
i)	Tecniche di gestione dei rischi	<p>Il sistema di controllo del rischio dell'OICR è un sistema analitico sviluppato internamente.</p> <p>Durante il 2007 tutti i portafogli della Sicav sono migrati nel sistema Aladdin®.</p> <p>Questo sistema integra l'analisi delle posizioni obbligazionarie e azionarie con una piattaforma sofisticata di trading che supporta tutta la procedura degli investimenti dall'imputazione del trade alla compliance, passando per l'amministrazione dell'operazione al reporting finale.</p> <p>Tutte le informazioni che includono le operazioni, le posizioni, le misure di rischio, i prezzi, i dati specifici della sicurezza e le linee guida dei mandati sono mantenute in un sistema centrale.</p> <p>L'uso del sistema come singolo database elimina automaticamente le informazioni ridondanti, favorisce l'integrità dei dati e riduce significativamente i rischi operativi e di compliance, aumentando anche la leva operativa in generale, in modo coerente tra le varie attività.</p> <p>E' inclusa nel sistema una suite completa di risk management reports prodotti giornalmente.</p> <p>I reports giornalieri includono tra gli altri:</p> <ul style="list-style-type: none"> • Tutte le posizioni di portafoglio incluse le scommesse principali verso l'indice • Il confronto tra i pesi dei settori e dei singoli titoli verso il benchmark • Il confronto tra le caratteristiche del portafoglio e il suo benchmark • La determinazione ex-ante del tracking error per ogni portafoglio.
j)	Destinazione dei proventi	Accumulazione

10. GARANZIE DELL'INVESTIMENTO

La Società non offre alcuna garanzia di rimborso del capitale e/o di rendimento minimo dell'investimento finanziario, in caso di decesso e di riscatto e durante la vigenza del contratto.

L'Investitore-contraente assume il rischio connesso all'andamento negativo del valore delle quote di ciascun OICR collegato al contratto; pertanto, per effetto dei rischi finanziari dell'investimento, vi è la possibilità che l'Investitore-contraente ottenga, al momento del rimborso (per riscatto o per decesso dell'Assicurato), un ammontare inferiore al capitale investito.

11. PARAMETRO DI RIFERIMENTO (C.D. BENCHMARK)

Il parametro di riferimento è JP Morgan GBI-Em Global Diversified Index (Ticker Bloomberg: JGENVUUG Index) L'indice replica il rendimento totale di strumenti obbligazionari governative denominate in valute locali dei mercati emergenti. Ad oggi, sono 24 i Paesi inclusi nell'indice che rappresentano le aree emergenti Asiatica, Europa, America Latina e Medio Oriente/Africa

Denominazione OICR		PIMCO EMERGING MARKETS BOND - USD INST INC
a)	Codice della proposta di investimento finanziario	ObbligazionariPuriInternazionaliCorporate08
b)	Codice ISIN al portatore dell'OICR	IE0030760429

c)	Denominazione del gestore dell'OICR	PIMCO Europe Ltd
	Sede legale del gestore	103 Wigmore Street, First floor, London W1U 1QS - England.
	Nazionalità del gestore	Britannica
d)	Finalità	L'OICR è un portafoglio diversificato che investe principalmente in titoli a reddito fisso di emittenti con sede o con legami economici nei paesi emergenti o in via di sviluppo. Le attività possono essere denominate in Dollari USA o in valuta locale. L'OICR è gestito in modo attivo allo scopo di ottimizzare il potenziale di rendimento complessivo e ridurre al minimo il rischio rispetto all'indice di riferimento. L'OICR presenta un'esposizione efficiente sui mercati emergenti, un potenziale di rendimento adeguato al rischio interessante e una bassa correlazione con altre categorie d'investimento.

6. TIPOLOGIA DI GESTIONE DELL'OICR

a)	Tipologia e stile di gestione dell'OICR	a1)	Tipologia di gestione	A benchmark
		a2)	Stile di gestione	Attivo
b)	Obiettivo della gestione	Data la tipologia o lo stile adottati, la gestione si propone di sovraperformare il parametro di riferimento (c.d. benchmark). Parametro di riferimento (c.d. benchmark) cui è legata la politica di investimento dell'OICR: JPMorgan Emerging Markets Bond Index (EMBI) Global.		
c)	Valuta di denominazione	USD (dollaro statunitense)		

7. ORIZZONTE TEMPORALE D'INVESTIMENTO CONSIGLIATO

In funzione delle caratteristiche dell'OICR PIMCO EMERGING MARKETS BOND - USD INST INC, dei costi e delle penalità in caso di riscatto anticipato, l'orizzonte temporale di investimento consigliato all'Investitore-contraente risulta pari a 20 anni.

8. PROFILO DI RISCHIO DELL'OICR PIMCO EMERGING MARKETS BOND - USD INST INC

d)	Grado di rischio	Il grado di rischio connesso all'investimento nell'OICR è medio-alto. Il grado di rischio è un indicatore qualitativo della rischiosità complessiva dell'OICR. Può assumere valori in una scala crescente: basso, medio-basso, medio, medio-alto, alto, molto-alto. A ciascuna classe corrispondono apposite misure di rischio di carattere quantitativo basate sulla volatilità dei rendimenti dell'OICR.
e)	Grado di scostamento dal benchmark	La gestione attiva dell'OICR potrebbe comportare contenuti scostamenti rispetto all'andamento del benchmark, investendo anche in strumenti finanziari non presenti nell'indice o presenti in proporzione diverse. Lo scostamento dal benchmark è un indicatore che qualifica il contributo delle scelte di gestione alla rischiosità complessiva dell'OICR rispetto alla fonte di rischio esogena derivante dall'evoluzione del benchmark. L'indicatore può assumere valori qualitativi crescenti in base alla seguente scala: contenuto, significativo, rilevante.

9. POLITICA DI INVESTIMENTO E RISCHI SPECIFICI DELL'OICR PIMCO EMERGING MARKETS BOND - USD INST INC

f)	Categoria dell'OICR	Obbligazionari puri internazionali corporate.
----	---------------------	---

g.1)	Principali tipologie di strumenti finanziari e valuta di denominazione	L'OICR è principalmente a gestione attiva di titoli a reddito fisso di mercati emergenti.
g.2)	Aree geografiche/mercati di riferimento	L'OICR può investire in Asia, Africa, Medio Oriente, America Latina e in paesi in via di sviluppo dell'Europa.
g.3)	Categorie di emittenti	Le categorie di investimento comprendono titoli di stato, mutui ipotecari, credito investment grade, alto rendimento, mercati sviluppati non USA, mercati emergenti, obbligazioni di enti locali/altro, equivalenti di liquidità netti.
g.4)	Specifici fattori di rischio ove rilevanti	<p>Il valore degli investimenti può diminuire o aumentare ed è possibile che agli investitori non venga restituita l'intera somma originariamente investita. I fattori di rischio sono di seguito riportati.</p> <p>Rischio di interesse: il rischio delle oscillazioni di mercato nel valore di mercato degli strumenti a reddito fisso a causa delle variazioni dei tassi di interesse. Quando i tassi di interesse nominali salgono, è probabile che il valore degli strumenti a reddito fisso detenuti dal Fondo scenda.</p> <p>Rischio di credito: il Fondo può registrare una perdita se l'emittente o il garante di uno strumento a reddito fisso, o la controparte nell'ambito di un contratto derivato, non è in grado di adempiere o non intende adempiere i propri obblighi finanziari.</p> <p>Rischio di mercato: il valore dei titoli in portafoglio può salire oppure scendere, talvolta in modo rapido o imprevedibile. Il valore dei titoli può diminuire per una serie di fattori che influiscono sui mercati finanziari in generale o su determinati settori.</p> <p>Rischio emittente: il valore di un titolo può scendere per diverse ragioni che riguardano direttamente l'emittente, ad esempio la performance della gestione, la leva finanziaria e il calo della domanda di beni o servizi dell'emittente.</p> <p>Rischio di liquidità: il rischio di liquidità esiste quando risulta difficile acquistare o vendere un determinato investimento.</p> <p>Rischio strumenti derivati: quando il Fondo investe in strumenti derivati può perdere più del capitale originariamente investito. Gli strumenti derivati sono soggetti a numerosi rischi, tra cui il rischio di liquidità, di interesse, di mercato, di credito e di gestione. Implicano inoltre il rischio di valutazione. Le variazioni del valore di uno strumento derivato non necessariamente coincidono perfettamente con l'attività, il tasso o l'indice sottostanti.</p> <p>Rischio di investimento estero: il valore del Fondo può cambiare in modo più rapido ed estremo se il Fondo investe in titoli esteri.</p> <p>Rischio alto rendimento: il Fondo può essere soggetto a un livello di rischio di interesse, di credito e di liquidità più alto rispetto ai Fondi che non investono in queste tipologie di titoli.</p> <p>Rischio Mercati Emergenti: il rischio di investimento può essere particolarmente elevato se un Fondo investe in titoli dei mercati emergenti di emittenti con sede in paesi con un'economia in via di sviluppo. Questi titoli possono essere soggetti al rischio di mercato, di credito, valutario, di liquidità, legale, politico e ad altri rischi diversi o più elevati dei rischi collegati a un investimento in paesi sviluppati.</p> <p>Rischi valutari: le variazioni dei cambi tra valute o la conversione da una valuta a un'altra possono far diminuire o aumentare il valore di un</p>

		<p>investimento del Fondo. I tassi di cambio possono registrare forti oscillazioni in brevi periodi di tempo.</p> <p>Rischio di esposizione: alcune operazioni possono generare una forma di esposizione. Per quanto l'uso di strumenti derivati possa creare un rischio di esposizione, ogni esposizione derivante dall'utilizzo di strumenti derivati sarà sottoposta al controllo del rischio attraverso un metodo di misurazione del rischio avanzato in conformità alle norme previste dall'autorità di vigilanza.</p>
g.5)	Operazioni in strumenti derivati	<p>L'utilizzo di strumenti derivati (a scopo di copertura o di investimento) può dare origine a un'esposizione aggiuntiva con effetto leva: tale esposizione aggiuntiva sarà coperta e il relativo rischio sarà gestito attraverso il metodo del Valore a Rischio ("VaR") in conformità ai requisiti imposti dall'autorità di vigilanza. Il Fondo può utilizzare il modello del VaR relativo oppure il modello del VaR assoluto.</p> <p>Se si applica il modello del VaR relativo, il VaR del portafoglio del Fondo non supererà del doppio il VaR di un portafoglio di riferimento comparabile (ovvero un portafoglio simile senza strumenti derivati) che rifletterà lo stile di investimento desiderato dal Fondo. Se si utilizza il modello del VaR assoluto, il VaR del portafoglio del Fondo non può superare il 5% del Valore patrimoniale netto del Fondo. Si precisa che questi sono i limiti attuali in termini di VaR richiesti dall'autorità di vigilanza. Nel caso in cui l'autorità di vigilanza modifichi tali limiti, il Fondo sarà in grado di ottemperare ai nuovi limiti.</p>
h)	Tecnica di gestione	<p>Ricerca di credito e dei titoli sovrani con un approccio bottom-up abbinato a un'analisi top-down proveniente da Secular e Cyclical Forum. Si prendono in considerazione l'impatto delle prospettive globali sui paesi preferiti, tra cui le prospettive della domanda delle economie avanzate, i prezzi delle materie prime, le tendenze dei tassi di interesse e altre componenti dello scenario esterno. Questo approccio consente un processo decisionale più robusto per affrontare il contesto dei mercati emergenti.</p>
i)	Tecniche di gestione dei rischi	<p>PIMCO monitora e controlla il rischio di credito in modo rigoroso. Si fa affidamento sulla ricerca di credito interna fornita da un team di analisti esperti, anziché sulle agenzie di rating per valutare il rischio di credito. Gli analisti valutano tutti i titoli di credito prima dell'acquisto e su base continuativa. Essi hanno una specializzazione settoriale e in molti casi hanno coperto determinati settori ed emittenti per un decennio o più.</p> <p>Si monitora la liquidità attentamente in base alle linee guida del fondo. PIMCO gestisce in modo ottimale le disponibilità liquide utilizzando modelli proprietari che incorporano le esposizioni su operazioni non regolate, future e swap. Le linee guida in termini di diversificazione conservativa ed esposizione massima contribuiscono a controllare il rischio di esposizione su settori che potrebbero perdere valore per il deterioramento della liquidità.</p> <p>Gli account manager e i gestori di portafoglio di PIMCO monitorano in modo indipendente l'esposizione al rischio del portafoglio quotidianamente per garantire la conformità alle linee guida del fondo e alle strategie di investimento della società.</p>
j)	Destinazione dei proventi	Capitalizzazione.

10. GARANZIE DELL'INVESTIMENTO

La Società non offre alcuna garanzia di rimborso del capitale e/o di rendimento minimo dell'investimento finanziario, in caso di decesso e di riscatto e durante la vigenza del contratto.

L'Investitore-contraente assume il rischio connesso all'andamento negativo del valore delle quote di ciascun OICR collegato al contratto; pertanto, per effetto dei rischi finanziari dell'investimento, vi è la possibilità che l'Investitore-contraente ottenga, al momento del rimborso (per riscatto o per decesso dell'Assicurato), un ammontare inferiore al capitale investito.

11. PARAMETRO DI RIFERIMENTO (C.D. BENCHMARK)

Il parametro di riferimento è JPMorgan Emerging Markets Bond Index (EMBI) Global. Il suo obiettivo è replicare strumenti di debito denominati in dollari di emittenti sovrani e non appartenenti ai paesi emergenti. Il Bloomberg ticker è JPEGCOMP.

Denominazione OICR	LO FUNDS SWISS FRANC CREDIT BOND (FOREIGN) "I" (CHF) ACC
--------------------	---

a)	Codice della proposta di investimento finanziario	ObbligazionariPuriInternazionaliCorporate08
b)	Codice ISIN al portatore dell'OICR	LU0209983930
c)	Denominazione del gestore dell'OICR	Lombard Odier Funds (Europe) SA
	Sede legale del gestore	5, Allé Scheffer, 2520, Lussemburgo
	Nazionalità del gestore	Lussemburgo
d)	Denominazione dell'eventuale soggetto cui è stata delegata la gestione dell'OICR	Lombard Odier Darier Hentsch & Cie
	sede legale dell'eventuale soggetto cui è stata delegata la gestione	11, rue de la Corraterie, 1204 Genève, Svizzera
	nazionalità dell'eventuale soggetto cui è stata delegata la gestione	Svizzera
e)	Finalità	Il Fondo mira a sovraperformare l'indice SBI Foreign A-BBB TR. Almeno due terzi del Fondo sono investiti in obbligazioni con un rating compreso tra A e BBB. Sono esclusi gli investimenti in obbligazioni di qualità inferiore a "Investment Grade". I gestori del Fondo si concentrano essenzialmente sulla selezione titoli senza scostarsi dall'indice di riferimento in termini di duration. Il processo d'investimento si articola intorno a tre fonti di alfa (settori, emittenti, emissioni) e coniuga sempre un approccio "top-down" (valutazione del mercato del credito) con un approccio "bottom-up" (rischio specifico degli emittenti).

6. TIPOLOGIA DI GESTIONE DELL'OICR

a)	Tipologia e stile di gestione dell'OICR	a1)	Tipologia di gestione	A benchmark
		a2)	Stile di gestione	Attivo
b)	Obiettivo della gestione	Data la tipologia o lo stile adottati, la gestione si propone di sovraperformare il parametro di riferimento (c.d. benchmark). Parametro di riferimento (c.d. benchmark) cui è legata la politica di investimento dell'OICR: SBI Foreign A-BBB TR		
c)	Valuta di denominazione	CHF (Franco Svizzero)		

7. ORIZZONTE TEMPORALE D'INVESTIMENTO CONSIGLIATO

In funzione delle caratteristiche dell'OICR LO FUNDS SWISS FRANC CREDIT BOND (FOREIGN) "I" (CHF) ACC dei costi e delle penalità in caso di riscatto anticipato, l'orizzonte temporale di investimento consigliato all'Investitore-contrante risulta pari a 20 anni.

8. PROFILO DI RISCHIO DELL'OICR LO FUNDS SWISS FRANC CREDIT BOND (FOREIGN) "I" (CHF) ACC

d)	Grado di rischio	Il grado di rischio connesso all'investimento nell'OICR è medio-basso. Il grado di rischio è un indicatore qualitativo della rischiosità complessiva dell'OICR. Può assumere valori in una scala crescente: basso, medio-basso, medio, medio-alto, alto, molto-alto. A ciascuna classe corrispondono apposite
----	------------------	---

		<p>misure di rischio di carattere quantitativo basate sulla volatilità dei rendimenti dell'OICR.</p>
e)	Grado di scostamento dal benchmark	<p>La gestione attiva dell'OICR potrebbe comportare contenuti scostamenti rispetto all'andamento del benchmark, investendo anche in strumenti finanziari non presenti nell'indice o presenti in proporzione diverse.</p> <p>Lo scostamento dal benchmark è un indicatore che qualifica il contributo delle scelte di gestione alla rischiosità complessiva dell'OICR rispetto alla fonte di rischio esogena derivante dall'evoluzione del benchmark. L'indicatore può assumere valori qualitativi crescenti in base alla seguente scala: contenuto, significativo, rilevante.</p>

9. POLITICA DI INVESTIMENTO E RISCHI SPECIFICI DELL'OICR LO FUNDS SWISS FRANC CREDIT BOND (FOREIGN) "I" (CHF) ACC

f)	Categoria dell'OICR	Obbligazionari puri internazionali corporate.
g.1)	Principali tipologie di strumenti finanziari e valuta di denominazione	È un OICR investito prevalentemente i suoi attivi in obbligazioni, altri titoli di debito a tasso fisso o variabile e titoli di debito a breve termine denominati in CHF e con un merito di credito da A a BBB o equivalente assegnato dalle agenzie di rating o che sono ritenuti di qualità equivalente dal Gestore. In modo significativo gli attivi potranno essere investiti in (i) titoli di debito denominati in valute diverse dal CHF (comprese valute dei paesi emergenti), (ii) titoli di debito con un merito di credito superiore ad A o ritenuti di qualità superiore dal Gestore, (iii) titoli di debito classificati inferiori a BBB ma non inferiori a B o che sono ritenuti di qualità equivalente dal Gestore, (iv) valute (comprese valute dei mercati emergenti) e/o (v) Disponibilità liquide ed Equivalenti. Le valute saranno selezionate a discrezione del Gestore.
g.2)	Aree geografiche/mercati di riferimento	I settori, l'esposizione geografica e la scadenza del portafoglio saranno scelti a discrezione del Gestore.
g.3)	Categorie di emittenti	Emittenti societari.
g.4)	Specifici fattori di rischio ove rilevanti	I rischi associati agli investimenti in titoli internazionali sono legati ai rischi di credito, di mercato, valutari e dei tassi d'interesse. L'OICR è esposto al rischio "Titoli con merito di credito inferiore a investment grade e titoli distressed". A seguito di investimenti in società a minore capitalizzazione, l'OICR è esposto a rischi d'investimento. L'utilizzo di strumenti finanziari derivati nell'ambito della strategia d'investimento potrebbe comportare un effetto leva più elevato e aumentare l'esposizione complessiva al rischio dell'OICR nonché la volatilità del suo valore netto d'inventario. Il valore degli investimenti può diminuire o aumentare e gli investitori potrebbero non riuscire a recuperare la somma investita.
g.5)	Operazioni in strumenti derivati	Il Gestore è autorizzato a utilizzare strumenti finanziari derivati (in particolare, ma non esclusivamente, derivati creditizi (compresi CDS) e derivati su tassi d'interesse, inflazione, valute e volatilità) non solo allo scopo di coprire i rischi o ai fini di un'efficiente gestione del portafoglio, ma anche nell'ambito della strategia d'investimento, sempre nel rispetto dei limiti fissati dalle Limitazioni agli investimenti. L'utile non realizzato degli strumenti finanziari derivati su valute verrà preso in considerazione ai fini della politica d'investimento.
h)	Tecnica di gestione	<p>Il processo di selezione titoli si articola intorno a tre fonti di performance (settori, emittenti, emissioni) e coniuga un approccio "top-down" (valutazione del mercato del credito) con un approccio "bottom-up" (rischio specifico degli emittenti). I gestori del Fondo determinano l'allocazione settoriale mediante una combinazione di fattori fondamentali (qualità del credito, tendenza ecc.) e fattori tecnici (evoluzione dell'offerta, valorizzazione ecc.).</p> <p>All'interno di ogni settore gli emittenti selezionati vengono suddivisi in quattro categorie di rischio (Core, Credit, Relative Value, Avoid) a seconda del loro valore fondamentale. La selezione degli emittenti dipende dai loro valori</p>

		relativi all'interno delle quattro categorie di rischio.
i)	Tecniche di gestione dei rischi	L'OICR utilizza tecniche di gestione dei rischi di portafoglio in relazione agli obiettivi e alla politica di investimento prefissata. Per la descrizione di tali tecniche si rinvia alla Sez. B), Parte III del Prospetto d'offerta.
j)	Destinazione dei proventi	Accumulazione.

10. GARANZIE DELL'INVESTIMENTO

La Società non offre alcuna garanzia di rimborso del capitale e/o di rendimento minimo dell'investimento finanziario, in caso di decesso e di riscatto e durante la vigenza del contratto.

L'Investitore-contraente assume il rischio connesso all'andamento negativo del valore delle quote di ciascun OICR collegato al contratto; pertanto, per effetto dei rischi finanziari dell'investimento, vi è la possibilità che l'Investitore-contraente ottenga, al momento del rimborso (per riscatto o per decesso dell'Assicurato), un ammontare inferiore al capitale investito.

11. PARAMETRO DI RIFERIMENTO (C.D. BENCHMARK)

L'indice SBI Foreign A-BBB TR è un indice che prende a riferimento titoli obbligazionari svizzeri. Il criterio di selezione dei titoli è il rating. Vengono presi in considerazione titoli che hanno merito creditizio da A a BBB. Le cedole dei titoli obbligazionari vengono capitalizzate il giorno della distribuzione degli stessi. Ticker Bloomberg: SBF34T Index.

Denominazione OICR		ETHNA – DEFENSIV T
a)	Codice della proposta di investimento finanziario	ObbligazionariPuriInternazionaliCorporate08
b)	Codice ISIN al portatore dell'OICR	LU0279509144
c)	Denominazione del gestore dell'OICR	ETHENEA Independent Investors S.A.
	sede legale del gestore	9a, Rue Gabriel Lippmann, L-5365 Munsbach - LUSSEMBURGO
	la nazionalità del gestore	Lussemburghese
d)	Finalità	La politica d'investimento del Fondo mira principalmente a conseguire un incremento di valore adeguato in euro, in considerazione dei criteri di stabilità del Fondo, valore, sicurezza del capitale e liquidità del patrimonio. L'obiettivo di investimento del Fondo Ethna-Defensiv è raggiungere un adeguato rendimento a lungo termine, riducendo al minimo la fluttuazione del prezzo del fondo (bassa volatilità).

6. TIPOLOGIA DI GESTIONE DELL'OICR ETHNA – DEFENSIV T

a)	Tipologia e stile di gestione dell'OICR	a1) Tipologia di gestione		Flessibile
b)	Obiettivo della gestione	Essendo il fondo a gestione flessibile l'obiettivo della gestione è rappresentato dal Value at Risk (VaR). L'obiettivo del gestore è contenere il VaR entro il livello obiettivo in modo da ridurre – con un grado di confidenza molto elevato – la probabilità di perdita del fondo interno, nell'orizzonte temporale prefissato. Il livello del VaR obiettivo – fissato per questo OICR ad un max del 15% - costituisce un elemento indicativo, utile per il raffronto dei risultati ottenuti dal gestore, ma non rappresenta garanzia o protezione della perdita massima che il fondo interno può subire in seguito all'attività di gestione.		
c)	Valuta di denominazione	EUR (euro)		

7. ORIZZONTE TEMPORALE D'INVESTIMENTO CONSIGLIATO

In funzione delle caratteristiche dell'OICR ETHNA – DEFENSIV T, dei costi e delle penalità in caso di riscatto anticipato, l'orizzonte temporale di investimento consigliato all'Investitore-contraente risulta pari a 20 anni.

8. PROFILO DI RISCHIO DELL'OICR ETHNA – DEFENSIV T

d)	Grado di rischio	<p>Il grado di rischio connesso all'investimento nell'OICR è medio.</p> <p>Il grado di rischio è un indicatore qualitativo della rischiosità complessiva dell'OICR. Può assumere valori in una scala crescente: basso, medio-basso, medio, medio-alto, alto, molto-alto. A ciascuna classe corrispondono apposite misure di rischio di carattere quantitativo basate sulla volatilità dei rendimenti dell'OICR.</p>
----	------------------	---

9. POLITICA DI INVESTIMENTO E RISCHI SPECIFICI DELL'OICR ETHNA – DEFENSIV T

e)	Categoria dell'OICR	Obbligazionari puri internazionali corporate
f.1)	Principali tipologie di strumenti finanziari e valuta di denominazione	<p>Gli investimenti saranno focalizzati su obbligazioni emesse dai debitori nei paesi OCSE. Per raggiungere l'obiettivo d'investimento, il patrimonio del Fondo sarà investito, secondo il principio della diversificazione del rischio, in obbligazioni a tasso fisso e tasso variabile, obbligazioni convertibili e obbligazioni con warrant e in certificati di partecipazione, obbligazioni bancarie, certificati su indici di tasso, note, note di credito e altri titoli a reddito fisso (es. zero coupon, obbligazioni) di emittenti internazionali dei paesi OCSE. Il patrimonio del fondo può anche essere investito in titoli di stato ad alto rendimento, obbligazioni convertibili e corporate dei paesi OCSE. Derivati come futures o contratti a termine possono essere utilizzati anche al fine di raggiungere l'obiettivo di investimento.</p> <p>A seconda della posizione di mercato e nell'interesse dei contraenti, il patrimonio del Fondo può essere investito principalmente in strumenti di mercato monetario o liquidità, inclusi depositi a vista o depositi vincolati.</p> <p>Le attività possono essere denominate in valute di uno Stato membro dell'OECD.</p> <p>Il patrimonio netto del Fondo potrà essere investito residualmente in titoli azionari e titoli equivalenti.</p> <p>Il Fondo può investire in modo residuo in altri OICVM o altri OIC.</p> <p>Inoltre, il patrimonio del Fondo può essere investito in altre attività legalmente consentite.</p> <p>La Società di Gestione può, secondo le direttive e i limiti di investimento, utilizzare tecniche e strumenti che coinvolgono titoli e contratti finanziari futures e altri strumenti finanziari o che servono per la copertura del Fondo contro i rischi valutari.</p> <p>Il Fondo non ha un indice di riferimento.</p>
f.2)	Aree geografiche/mercati di riferimento	Paesi membri dell' OECD.
f.3)	Categorie di emittenti	Vengono considerate tutte le categorie.
f.4)	Specifici fattori di rischio ove rilevanti	<p>I rischi significativi del OICR sono di seguito riportati.</p> <p>Rischio di credito: il fondo può investire parte dei suoi asset in obbligazioni. Gli emittenti potrebbero essere insolventi.</p> <p>Rischio liquidità: il Fondo può investire anche in titoli OTC.</p> <p>Rischio Controparte: se la controparte è insolvente potrebbe non attemperare ai propri obblighi.</p> <p>Rischio legato all'uso dei derivati: rischio di maggiori guadagni ma anche di perdite elevate. L' utilizzo dei derivati a gestione di copertura può ridurre</p>

		l'opportunità di performance del fondo. Rischi operativi.
f.5)	Operazioni in strumenti derivati	E' permesso l'utilizzo di strumenti derivati. I Derivati FX sono concessi solo ai fini di copertura, altri derivati hanno entrambi i fini di copertura e investimento, ma tipicamente utilizzati solo per copertura.
g)	Tecnica di gestione	Le decisioni d'investimento vengono prese indipendentemente dal team di gestione di portafoglio e sono basate sull'esperienza, le aspettative di mercato, ricerca e analisi. La tecnica di gestione utilizzata si basa su un approccio top down.
h)	Tecniche di gestione dei rischi	L'OICR utilizza tecniche di gestione dei rischi di portafoglio in relazione agli obiettivi e alla politica di investimento prefissata. Per la descrizione di tali tecniche si rinvia alla Sez. B), Parte III del Prospetto d'offerta.
i)	Destinazione dei proventi	Accumulazione.

10. GARANZIE DELL'INVESTIMENTO

La Società non offre alcuna garanzia di rimborso del capitale e/o di rendimento minimo dell'investimento finanziario, in caso di decesso e di riscatto e durante la vigenza del contratto.

L'Investitore-contraente assume il rischio connesso all'andamento negativo del valore delle quote di ciascun OICR collegato al contratto; pertanto, per effetto dei rischi finanziari dell'investimento, vi è la possibilità che l'Investitore-contraente ottenga, al momento del rimborso (per riscatto o per decesso dell'Assicurato), un ammontare inferiore al capitale investito.

Denominazione OICR	SYMPHONIA LUX SICAV – OBBLIGAZIONARIO CORPORATE
--------------------	--

a)	Codice della proposta di investimento finanziario	ObbligazionariPuriInternazionaliCorporate08
b)	Codice ISIN al portatore dell'OICR	LU1028415658
c)	Denominazione del gestore dell'OICR	Symphonia SGR SpA
	sede legale del gestore	Via Gramsci, 7 - 10121 Torino
	la nazionalità del gestore	Italiana
	Gruppo di appartenenza del gestore	Veneto Banca
d)	Finalità	L'OICR si prefigge di conseguire un apprezzamento del capitale nel medio periodo mediante investimenti diretti e indiretti in obbligazioni societarie europee.

6. TIPOLOGIA DI GESTIONE DELL'OICR

a)	Tipologia e stile di gestione dell'OICR	a1)	Tipologia di gestione	A benchmark
		a2)	Stile di gestione	Attivo
b)	Obiettivo della gestione	Data la tipologia o lo stile adottati, la gestione si propone di sovraperformare il parametro di riferimento (c.d. benchmark). Parametro di riferimento (c.d. benchmark) cui è legata la politica di investimento dell'OICR: 80% ML EMU Corporate - 20% ML EMU Govt Bill		
c)	Valuta di denominazione	EUR (euro)		

7. ORIZZONTE TEMPORALE D'INVESTIMENTO CONSIGLIATO

In funzione delle caratteristiche dell'OICR SYMPHONIA LUX SICAV – OBBLIGAZIONARIO CORPORATE, dei costi e delle penalità in caso di riscatto anticipato, l'orizzonte temporale di investimento consigliato all'Investitore-contrante risulta pari a 20 anni.

8. PROFILO DI RISCHIO DELL'OICR SYMPHONIA LUX SICAV – OBBLIGAZIONARIO CORPORATE

d)	Grado di rischio	Il grado di rischio connesso all'investimento nell'OICR è medio. Il grado di rischio è un indicatore qualitativo della rischiosità complessiva dell'OICR. Può assumere valori in una scala crescente: basso, medio-basso, medio, medio-alto, alto, molto-alto. A ciascuna classe corrispondono apposite misure di rischio di carattere quantitativo basate sulla volatilità dei rendimenti dell'OICR.
e)	Grado di scostamento dal benchmark	La gestione attiva dell'OICR potrebbe comportare significativi scostamenti rispetto all'andamento del benchmark, investendo anche in strumenti finanziari non presenti nell'indice o presenti in proporzione diverse. Lo scostamento dal benchmark è un indicatore che qualifica il contributo delle scelte di gestione alla rischiosità complessiva dell'OICR rispetto alla fonte di rischio esogena derivante dall'evoluzione del benchmark. L'indicatore può assumere valori qualitativi crescenti in base alla seguente scala: contenuto, significativo, rilevante.

9. POLITICA DI INVESTIMENTO E RISCHI SPECIFICI DELL'OICR SYMPHONIA LUX SICAV – OBBLIGAZIONARIO CORPORATE

f)	Categoria dell'OICR	Obbligazionari puri internazionali corporate.
g.1)	Principali tipologie di strumenti finanziari e valuta di denominazione	L'OICR investe prevalentemente in titoli di debito societari emessi da società con sede in Europa con merito creditizio primario. L'esposizione del patrimonio al segmento delle emissioni con rating sub-investment grade può essere significativo. La valuta di denominazione è prevalentemente l'euro.
g.2)	Aree geografiche/mercati di riferimento	Patrimonio prevalentemente investito in Europa.
g.3)	Categorie di emittenti	Principalmente emittenti societari.
g.4)	Specifici fattori di rischio ove rilevanti	L'OICR investe in titoli emessi da società a bassa capitalizzazione e in strumenti finanziari di emittenti dei cc.dd. Paesi emergenti. L'OICR investe inoltre in titoli obbligazionari di emittenti esposti ad un rischio di credito raggruppati sulla base di indicatori di mercato. La durata media finanziaria è di 6 anni.
g.5)	Operazioni in strumenti derivati	L'OICR effettua operazioni su strumenti finanziari derivati anche con finalità di investimento. La leva massima utilizzabile è 2.
h)	Tecnica di gestione	Il comparto è focalizzato sulle emissioni corporate europee del segmento Investment Grade con una duration media di portafoglio che tendenzialmente oscilla tra i 2 e i 4 anni. Lo stile di gestione è attivo e l'approccio è di tipo "bottom-up" con la selezione delle singole emissioni basata sull'analisi dei fondamentali aziendali e macroeconomici. Il comparto può investire in modo contenuto nel segmento delle emissioni "High Yield", principalmente tramite OICR, il cui processo di selezione si articola su un'analisi quantitativa delle caratteristiche e dei risultati dei medesimi integrata con un'analisi qualitativa dell'approccio e del portafoglio implementato dal gestore.
i)	Tecniche di gestione dei rischi	L'OICR utilizza tecniche di gestione dei rischi di portafoglio in relazione agli obiettivi e alla politica di investimento prefissata. Per la descrizione di tali tecniche si rinvia alla Sez. B), Parte III del Prospetto d'offerta.
j)	Destinazione dei proventi	Accumulazione.

10. GARANZIE DELL'INVESTIMENTO

La Società non offre alcuna garanzia di rimborso del capitale e/o di rendimento minimo dell'investimento finanziario, in caso di decesso e di riscatto e durante la vigenza del contratto.

L'Investitore-contraente assume il rischio connesso all'andamento negativo del valore delle quote di ciascun OICR collegato al contratto; pertanto, per effetto dei rischi finanziari dell'investimento, vi è la possibilità che l'Investitore-contraente ottenga, al momento del rimborso (per riscatto o per decesso dell'Assicurato), un ammontare inferiore al capitale investito.

11. PARAMETRO DI RIFERIMENTO (C.D. BENCHMARK)

Il parametro di riferimento è 80% ML EMU Corporate e 20% ML EMU Govt Bill.

Denominazione OICR	PIMCO GLOBAL INVESTORS SERIES PLC INCOME FUND
--------------------	--

a)	Codice della proposta di investimento finanziario	ObbligazionariPuriInternazionaliCorporate08
b)	Codice ISIN al portatore dell'OICR	IE00B80G9288
c)	Denominazione del gestore dell'OICR	PIMCO Global Advisors (Ireland) Limited
	sede legale del gestore	Styne House, Alta Hatch Street Dublino 2 Irlanda
	la nazionalità del gestore	Irlandese
	L'eventuale gruppo di appartenenza del gestore	Gruppo Allianz
d)	Denominazione dell'eventuale soggetto cui è stata delegata la gestione dell'OICR	Pacific Investment Management Company LLC
	Sede legale dell'eventuale soggetto cui è stata delegata la gestione	840 Newport Center Drive, Newport Beach, California 92660 (USA)
	Nazionalità dell'eventuale soggetto cui è stata delegata la gestione	Americana
e)	Finalità	L'obiettivo di investimento primario del Comparto è ottenere un reddito corrente elevato, compatibilmente con una gestione prudente degli investimenti. La rivalutazione del capitale a lungo termine è l'obiettivo secondario.

6. TIPOLOGIA DI GESTIONE DELL'OICR

a)	Tipologia e stile di gestione dell'OICR	a1)	Tipologia di gestione	A benchmark
		a2)	Stile di gestione	Attivo
b)	Obiettivo della gestione	Data la tipologia o lo stile adottati, la gestione si propone di sovraperformare il parametro di riferimento (c.d. benchmark). Parametro di riferimento (c.d. benchmark) cui è legata la politica di investimento dell'OICR: Barclays U.S. Aggregate (Euro Hedged) Index.		
c)	Valuta di denominazione	EURO		

7. ORIZZONTE TEMPORALE D'INVESTIMENTO CONSIGLIATO

In funzione delle caratteristiche dell'OICR PIMCO GLOBAL INVESTORS SERIES PLC INCOME FUND, dei costi e delle penalità in caso di riscatto anticipato, l'orizzonte temporale di investimento consigliato all'Investitore-contraente risulta pari a 20 anni.

8. PROFILO DI RISCHIO DELL'OICR PIMCO GLOBAL INVESTORS SERIES PLC INCOME FUND

d)	Grado di rischio	Il grado di rischio connesso all'investimento nell'OICR è medio. Il grado di rischio è un indicatore qualitativo della rischiosità complessiva dell'OICR. Può assumere valori in una scala crescente: basso, medio-basso, medio, medio-alto, alto, molto-alto. A ciascuna classe corrispondono apposite misure di rischio di carattere quantitativo basate sulla volatilità dei rendimenti dell'OICR.
e)	Grado di scostamento dal benchmark	La gestione attiva dell'OICR potrebbe comportare contenuti scostamenti rispetto all'andamento del benchmark, investendo anche in strumenti finanziari non presenti nell'indice o presenti in proporzione diverse. Lo scostamento dal benchmark è un indicatore che qualifica il contributo delle scelte di gestione alla rischiosità complessiva dell'OICR rispetto alla fonte di rischio esogena derivante dall'evoluzione del benchmark. L'indicatore può assumere valori qualitativi crescenti in base alla seguente scala: contenuto, significativo, rilevante.

9. POLITICA DI INVESTIMENTO E RISCHI SPECIFICI DELL'OICR PIMCO GLOBAL INVESTORS SERIES PLC INCOME FUND

f)	Categoria dell'OICR	Obbligazionari Puri Internazionali Corporate
g.1)	Principali tipologie di strumenti finanziari e valuta di denominazione	Valuta di denominazione delle principali tipologie di strumenti finanziari: principalmente Euro. Il Comparto investe principalmente in strumenti obbligazionari, in misura contenuta altri strumenti.
g.2)	Aree geografiche/mercati di riferimento	Globale.
g.3)	Categorie di emittenti	Tutte le tipologie di emittenti..
g.4)	Specifici fattori di rischio ove rilevanti	Gli specifici fattori di rischio sono rappresentati da investimenti in titoli emessi da società a bassa capitalizzazione e da investimenti in titoli c.d. strutturati. La durata media finanziaria è compresa tra 0 e 8 anni.
g.5)	Operazioni in strumenti derivati	L'OICR può utilizzare strumenti derivati a fini di copertura e/o per finalità di investimento. La modifica del livello di rischio OICR è limitata alla regola per cui il VaR del portafoglio del Comparto non supererà il doppio del VaR di un portafoglio di riferimento o portafoglio benchmark analogo (cioè un portafoglio simile senza strumenti derivati).
h)	Tecnica di gestione	Il processo d'investimento include sia approccio "top-down" che "bottom-up". Si seguono i principali punti d'attenzione, tra cui politica monetaria e fiscale, inflazione, demografia, tecnologia, orientamenti produttivi e mercato globale degli scambi tra Asia, Europa, Nord America e paesi emergenti. Un altro elemento di valutazione è l'analisi del ciclo economico, valutato da appositi comitati sulle aree di riferimento APC (Asia e Pacifico), EPC (Europa) ed APC (America); tale valutazione avviene trimestralmente. Obiettivi fissati sono le caratteristiche del portafoglio come duration, esposizione sulla curva dei tassi, "convexity", tasso di concentrazione settoriale e qualità del credito assicurandosi che essi siano costantemente applicati al portafoglio. Entro i confini di tali obiettivi si lavora con la selezione dei titoli "bottom-up", gli specialisti di settore applicano le loro decisioni cercando i titoli con maggiore potenziale di crescita di valore.
i)	Tecniche di gestione dei rischi	L'OICR utilizza tecniche di gestione dei rischi di portafoglio in relazione agli obiettivi e alla politica di investimento prefissata.

		Per la descrizione di tali tecniche si rinvia alla Sez. B), Parte III del Prospetto d'offerta.
j)	Destinazione dei proventi	Accumulazione.

10. GARANZIE DELL'INVESTIMENTO

La Società non offre alcuna garanzia di rimborso del capitale e/o di rendimento minimo dell'investimento finanziario, in caso di decesso e di riscatto e durante la vigenza del contratto.

L'Investitore-contraente assume il rischio connesso all'andamento negativo del valore delle quote di ciascun OICR collegato al contratto; pertanto, per effetto dei rischi finanziari dell'investimento, vi è la possibilità che l'Investitore-contraente ottenga, al momento del rimborso (per riscatto o per decesso dell'Assicurato), un ammontare inferiore al capitale investito.

11. PARAMETRO DI RIFERIMENTO (C.D. BENCHMARK)

Il parametro di riferimento è Barclays U.S. Aggregate (Euro Hedged) Index.

12. RAPPRESENTAZIONE SINTETICA DEI COSTI

La rappresentazione sintetica dei costi, di seguito riportata, relativa alla Combinazione BIM VITA **Obbligazionari puri internazionali corporate 08**, si riferisce alla modalità di versamento del premio in unica soluzione di cui al punto 5.3., par. 5. della presente Sez. B).

La seguente tabella illustra l'incidenza dei costi sull'investimento finanziario riferita sia al momento della sottoscrizione sia all'orizzonte temporale d'investimento consigliato. Con riferimento al momento della sottoscrizione, il premio versato al netto dei costi delle coperture assicurative, dei rischi demografici e delle spese di emissione previste dal contratto, rappresenta il capitale nominale; quest'ultima grandezza al netto dei costi di caricamento e di altri costi iniziali rappresenta il Capitale Investito.

Combinazione BIM VITA Obbligazionari puri internazionali corporate 08		Momento della sottoscrizione	Orizzonte temporale d'investimento consigliato (valori su base annua)
VOCI DI COSTO			
A	Costi di Caricamento	0,00%	0,00%
B	Spese di Gestione (*)		3,68%
C	Costi delle Garanzie e/o immunizzazione	0,00%	0,00%
D	Altri costi contestuali al versamento	0,00%	0,00%
E	Altri costi successivi al versamento		0,00%
F	Bonus, premi e riconoscimenti di quote	0,00%	0,00%
G	Costi delle Coperture Assicurative (**)		0,12%
H	Spese di emissione	0,00%	0,00%
COMPONENTI DELL'INVESTIMENTO FINANZIARIO			
I	Premio versato	100,00%	
L=I-(G+H)	Capitale Nominale	100,00%	
M=L- (A+C+D-F)	Capitale Investito	100,00%	

(*) Il dato esposto si ottiene sommando alle Spese di gestione di cui al successivo punto 18.1.3, Sez. C), al netto dei Costi delle coperture assicurative di cui al successivo punto 18.1.4, Sez. C) e degli eventuali rimborsi commissionali riconosciuti, gli Oneri di gestione più elevati, fra quelli riportati nella tabella del successivo par. 18.2, Sez. C) per ciascuno degli OICR che costituiscono la Combinazione BIM VITA Obbligazionari puri internazionali corporate 08. Il prelievo delle Spese di gestione di cui al successivo punto 18.1.3, Sez. C), avviene mediante riduzione del numero di

quote assegnate al contratto.

(**) I costi delle coperture assicurative sono finanziati mediante prelievo dalle spese di gestione.

Avvertenza: *La tabella dell'investimento finanziario rappresenta un'esemplificazione realizzata con riferimento ai soli costi la cui applicazione non è subordinata ad alcuna condizione. Per un'illustrazione completa di tutti i costi applicati si rinvia alla Sez. C).*

B.1.1) INFORMAZIONI SULL'INVESTIMENTO FINANZIARIO – Proposta di investimento finanziario denominata: Obbligazionari Puri Internazionali Governativi Breve Termine 02

Denominazione OICR	JULIUS BAER MULTIBOND - ABSOLUTE RETURN EMERGING BOND - EUR C
--------------------	--

a)	Codice della proposta di investimento finanziario	Obbligazionari Puri Internazionali Governativi Breve Termine02
b)	Codice ISIN al portatore dell'OICR	LU0334612081
c)	Denominazione del gestore dell'OICR	Swiss & Global Asset Management Ltd
	Sede legale del gestore	Hohlstrasse 602, 8010 Zurigo - Swisse
	Nazionalità del gestore	Svizzera
	Gruppo di appartenenza del gestore	GAM Holding
d)	Finalità	L'OICR è adatto agli investitori che puntano ad ottenere rendimenti assoluti, può essere utilizzato come un'integrazione di un portafoglio diversificato a livello globale e consente agli investitori di delegare le decisioni d'investimento a specialisti competenti. Per un confronto della performance viene utilizzato l'Euribor a 3 mesi come benchmark di riferimento

6. TIPOLOGIA DI GESTIONE DELL'OICR

a)	Tipologia e stile di gestione dell'OICR	a1)	Tipologia di gestione	A benchmark
		a2)	Stile di gestione	Attivo
b)	Obiettivo della gestione	Il fondo mira ad ottenere un rendimento positivo (assoluto) a lungo termine sia in mercati al rialzo che al ribasso, investendo in un portafoglio diversificato di obbligazioni emesse da debitori dei mercati emergenti e contraddistinte da un'ampia varietà di scadenze, di rating creditizi e di valute. Parametro di riferimento (c.d. benchmark) cui è legata la politica di investimento dell'OICR : Euro Cash Indices LIBOR Total Return 3 Months.		
c)	Valuta di denominazione	EUR (euro)		

7. ORIZZONTE TEMPORALE D'INVESTIMENTO CONSIGLIATO

In funzione delle caratteristiche dell'OICR JULIUS BAER MULTIBOND - ABSOLUTE RETURN EMERGING BOND - C , dei costi e delle penalità in caso di riscatto anticipato, l'orizzonte temporale di investimento consigliato all'Investitore-contraente risulta pari a 20 anni.

8. PROFILO DI RISCHIO DELL'OICR JULIUS BAER MULTIBOND - ABSOLUTE RETURN EMERGING BOND - EUR C

d)	Grado di rischio	Il grado di rischio connesso all'investimento nell'OICR è medio. Il grado di rischio è un indicatore qualitativo della rischiosità complessiva dell'OICR. Può assumere valori in una scala crescente: basso, medio-basso, medio, medio-alto, alto, molto-alto. A ciascuna classe corrispondono apposite
----	------------------	--

		<p>misure di rischio di carattere quantitativo basate sulla volatilità dei rendimenti dell'OICR.</p>
e)	Grado di scostamento dal benchmark	<p>La gestione attiva dell'OICR potrebbe comportare rilevanti scostamenti rispetto all'andamento del benchmark, investendo anche in strumenti finanziari non presenti nell'indice o presenti in proporzione diverse.</p> <p>Lo scostamento dal benchmark è un indicatore che qualifica il contributo delle scelte di gestione alla rischiosità complessiva dell'OICR rispetto alla fonte di rischio esogena derivante dall'evoluzione del benchmark. L'indicatore può assumere valori qualitativi crescenti in base alla seguente scala: contenuto, significativo, rilevante.</p>

9. POLITICA DI INVESTIMENTO E RISCHI SPECIFICI DELL'OICR JULIUS BAER MULTIBOND - ABSOLUTE RETURN EMERGING BOND – EUR C

f)	Categoria dell'OICR	Obbligazionari Puri Internazionali Governativi Breve Termine.
g.1)	Principali tipologie di strumenti finanziari e valuta di denominazione	L'OICR investe il valore netto d'inventario di ogni comparto in modo residuale in valori mobiliari o strumenti del mercato monetario di uno stesso emittente e in modo contenuto in depositi di uno stesso istituto.
g.2)	Aree geografiche/mercati di riferimento	Globale.
g.3)	Categorie di emittenti	Governativi, sopranazionali, corporate.
g.4)	Specifici fattori di rischio ove rilevanti	<p>Per la gestione efficiente o ai fini della copertura di ogni comparto, l'OICR può utilizzare le tecniche di investimento e gli strumenti finanziari di seguito descritti.</p> <p>L'utilizzo prudente di questi derivati ed altre tecniche di investimento e strumenti finanziari particolari può essere vantaggioso, ma allo stesso tempo presenta rischi diversi ed in alcuni casi anche maggiori rispetto a quelli delle forme di investimento tradizionale. A seguire si passano in rassegna importanti fattori di rischio ed aspetti riguardanti l'utilizzo di derivati ed altre tecniche di investimento e strumenti finanziari particolari di cui gli investitori dovrebbero essere consapevoli prima di investire in un comparto.</p> <ul style="list-style-type: none"> - Rischi di mercato - Controllo e sorveglianza - Rischi di liquidità - Rischi di controparte - Rischi connessi a transazioni di credit default swap - Rischi connessi a transazioni di spread default swap - Rischi connessi a transazioni di inflation swap - Ulteriori rischi
g.5)	Operazioni in strumenti derivati	<p>Per una gestione efficiente o ai fini di copertura, l'OICR può utilizzare per ogni comparto prodotti strutturati. La gamma di prodotti strutturati comprende in particolare credit-linked notes, equity-linked notes, performance-linked notes, index-linked notes nonché altre notes, la cui performance è abbinata a strumenti di base, ammessi ai sensi della Parte I della Legge del 20 dicembre 2002 e delle relative disposizioni esecutive. In tali operazioni la controparte deve essere un istituto finanziario di prima categoria, specializzato in questo tipo di attività. I prodotti strutturati sono prodotti composti. I prodotti strutturati possono includere anche derivati e/o ulteriori tecniche e strumenti di investimento. Pertanto, oltre ai fattori di rischio dei valori mobiliari, bisogna considerare anche i fattori di rischio di derivati e di ulteriori tecniche e strumenti di investimento. Di norma essi sono esposti ai rischi dei mercati ovvero degli strumenti di base ad essi sottostanti. A seconda della configurazione, essi possono essere più volatili e quindi implicare rischi maggiori rispetto agli investimenti diretti, e può sussistere il rischio di perdita di redditi o persino una perdita totale del capitale investito a seguito del</p>

		movimento dei prezzi del mercato o dello strumento di base sottostante.
h)	Tecnica di gestione	Nel rispetto delle condizioni e restrizioni stabilite dalla legge nonché dalla CSSF, il comparto è autorizzato a ricorrere a tecniche e strumenti destinati ad una efficiente amministrazione del portafoglio degli investimenti, in particolare a scopo di copertura.
i)	Tecniche di gestione dei rischi	L'attività di risk management si sviluppa su 4 direttrici: 1) Quantitative analysis 2) Performance & Reporting 3) Investment Controlling 4) Operational Risk.
j)	Destinazione dei proventi	Accumulazione.

10. GARANZIE DELL'INVESTIMENTO

La Società non offre alcuna garanzia di rimborso del capitale e/o di rendimento minimo dell'investimento finanziario, in caso di decesso e di riscatto e durante la vigenza del contratto.

L'Investitore-contraente assume il rischio connesso all'andamento negativo del valore delle quote di ciascun OICR collegato al contratto; pertanto, per effetto dei rischi finanziari dell'investimento, vi è la possibilità che l'Investitore-contraente ottenga, al momento del rimborso (per riscatto o per decesso dell'Assicurato), un ammontare inferiore al capitale investito.

11. PARAMETRO DI RIFERIMENTO (C.D. BENCHMARK)

Il parametro di riferimento è l'Euro Cash LIBOR Total Return 3 Months che rappresenta l'andamento del tasso LIBOR in Euro a 3 Mesi capitalizzato.

Denominazione OICR	LO FUNDS EMERGING LOCAL CURRENCY BOND FUNDAMENTAL "I" (EUR) ACC
--------------------	---

a)	Codice della proposta di investimento finanziario	ObbligazionariPuriInternazionaliGovernativiBreveTermine02
b)	Codice ISIN al portatore dell'OICR	LU0476249320
c)	Denominazione del gestore dell'OICR	Lombard Odier Funds (Europe) SA
	Sede legale del gestore	5, Allé Scheffer, 2520 Luxembourg, Gran Ducato del Lussemburgo
	Nazionalità del gestore	Lussemburghese
d)	Denominazione dell'eventuale soggetto cui è stata delegata la gestione dell'OICR	Lombard Odier Darier Hentsch & Cie
	sede legale dell'eventuale soggetto cui è stata delegata la gestione	11, rue de la Corraterie 1204 Geneva, Switzerland
	nazionalità dell'eventuale soggetto cui è stata delegata la gestione	Svizzera
e)	Finalità	L'OICR investe su scala globale senza avvalersi di un benchmark in monete e bond locali dei mercati emergenti, prediligendo i Paesi con i migliori fondamentali economici. L'OICR investe in titoli a reddito fisso emessi da entità sovrane di economie emergenti e denominati in valute locali, nonché in derivati finanziari, utilizzati per ottenere o coprire l'esposizione a oscillazioni a breve termine delle valute emergenti o a tendenze di lungo termine.

6. TIPOLOGIA DI GESTIONE DELL'OICR

a)	Tipologia e stile di gestione dell'OICR	a1)	Tipologia di gestione	Flessibile
b)	Obiettivo della gestione	Essendo il Fondo a gestione flessibile l'obiettivo della gestione è		

		rappresentato dalla volatilità sottesa al grado di rischio e pari al 6,23%.
c)	Valuta di denominazione	EUR (euro)

7. ORIZZONTE TEMPORALE D'INVESTIMENTO CONSIGLIATO

In funzione delle caratteristiche dell'OICR LO FUNDS EMERGING LOCAL CURRENCY BOND FUNDAMENTAL "I" (EUR) ACC dei costi e delle penalità in caso di riscatto anticipato, l'orizzonte temporale di investimento consigliato all'Investitore-contraente risulta pari a 20 anni.

8. PROFILO DI RISCHIO DELL'OICR LO FUNDS EMERGING LOCAL CURRENCY BOND FUNDAMENTAL "I" (EUR) ACC

d)	Grado di rischio	Il grado di rischio connesso all'investimento nell'OICR è medio-alto. Il grado di rischio è un indicatore qualitativo della rischiosità complessiva dell'OICR. Può assumere valori in una scala crescente: basso, medio-basso, medio, medio-alto, alto, molto-alto. A ciascuna classe corrispondono apposite misure di rischio di carattere quantitativo basate sulla volatilità dei rendimenti dell'OICR.
----	------------------	--

9. POLITICA DI INVESTIMENTO E RISCHI SPECIFICI DELL'OICR LO FUNDS EMERGING LOCAL CURRENCY BOND FUNDAMENTAL "I" (EUR) ACC

e)	Categoria dell'OICR	Obbligazionari Puri Internazionali Governativi Breve Termine
f.1)	Principali tipologie di strumenti finanziari e valuta di denominazione	Il portafoglio è composto principalmente da obbligazioni emesse da entità sovrane di economie emergenti e denominate in valute locali. Investe anche in derivati finanziari, tra cui forward e forward non consegnabili, utilizzati per ottenere o coprire l'esposizione valutaria.
f.2)	Aree geografiche/mercati di riferimento	L'OICR non fa riferimento a specifiche aree geografiche/mercati di riferimento
f.3)	Categorie di emittenti	Emittenti governativi, sovranazionali e societari.
f.4)	Specifici fattori di rischio ove rilevanti	Fino a un massimo del 35% del portafoglio il Comparto potrà essere investito in obbligazioni emesse o garantite dallo Stato russo ammesse a una Quotazione Ufficiale o negoziate su un Mercato regolamentato. Gli investimenti diretti nei mercati russi (diversi dagli investimenti negoziati sul Russian Trading System Stock Exchange o sul Moscow Interbank Currency Exchange), unitamente ad altri investimenti tramite mercati che non sono Mercati regolamentati e a investimenti in strumenti di debito trattati come valori mobiliari (a causa delle loro caratteristiche) e i quali, inter alia, sono trasferibili, liquidi e hanno un valore che può essere determinato accuratamente in ogni momento, non potranno eccedere complessivamente il 10% degli attivi netti del Comparto
f.5)	Operazioni in strumenti derivati	Oltre agli investimenti in obbligazioni e altri titoli e strumenti di debito, il Gestore può utilizzare strumenti finanziari derivati (i) per assumere posizioni lunghe e corte su valute (valute dell'OCSE e/o valute dei mercati emergenti) e/o (ii) per aumentare o ridurre l'esposizione a determinate classi di attivi (comprese le azioni), mercati (compresi i mercati emergenti) e indici (compresi gli indici su commodity). A tale scopo il Gestore è autorizzato a utilizzare strumenti finanziari derivati (in particolare, ma non esclusivamente, derivati creditizi (compresi CDS) e derivati su tassi d'interesse, inflazione, valute e volatilità), non solo a fini di copertura o di un'efficiente gestione del portafoglio, ma anche nell'ambito della sua strategia d'investimento. Il valore degli investimenti può diminuire o aumentare e gli investitori potrebbero non riuscire a recuperare la somma investita.
g)	Tecnica di gestione	La selezione avviene prevalentemente in base a un processo top-down, integrato da un approccio bottom-up. Il processo è strutturato per individuare, analizzare e quantificare i principali fattori di rendimento a livello globale, di Paese e di mercato in modo sistematico e metodico.

h)	Tecniche di gestione dei rischi	Il team indipendente di gestione del rischio sottopone il portafoglio a un monitoraggio costante e interagisce sistematicamente con il team di gestione del portafoglio per garantire una corretta comprensione dei rischi. I gestori del portafoglio inoltre si avvalgono di numerosi tool di gestione del rischio per strutturare e monitorare le posizioni. Le direttive di portafoglio sono in linea con il modulo di compliance pre-negoziazione che è parte della funzionalità di trading del gestore.
i)	Destinazione dei proventi	Accumulazione.

10. GARANZIE DELL'INVESTIMENTO

La Società non offre alcuna garanzia di rimborso del capitale e/o di rendimento minimo dell'investimento finanziario, in caso di decesso e di riscatto e durante la vigenza del contratto.

L'Investitore-contraente assume il rischio connesso all'andamento negativo del valore delle quote di ciascun OICR collegato al contratto; pertanto, per effetto dei rischi finanziari dell'investimento, vi è la possibilità che l'Investitore-contraente ottenga, al momento del rimborso (per riscatto o per decesso dell'Assicurato), un ammontare inferiore al capitale investito.

11. PARAMETRO DI RIFERIMENTO (C.D. BENCHMARK)

Date le caratteristiche della tipologia gestionale adottata, il benchmark non costituisce un parametro significativo; l'obiettivo della gestione è rappresentato dalla volatilità sottesa al grado di rischio e pari al 6,23%.

Denominazione OICR	FRANKLIN TEMPLETON INVESTMENT FUNDS - TEMPLETON GLOBAL BOND FUND
--------------------	---

a)	Codice della proposta di investimento finanziario	Obbligazionari Puri Internazionali Governativi Breve Termine02
b)	Codice ISIN al portatore dell'OICR	LU0316492775
c)	Denominazione del gestore dell'OICR	Franklin Advisers, Inc. (San Mateo, CA, USA)
	Sede legale del gestore	1 Franklin Pkwy San Mateo, CA 94403-1906, Stati Uniti
	Nazionalità del gestore	Statunitense
d)	Finalità	Massimizzare la remunerazione totale di un investimento, in armonia con una gestione prudente degli investimenti, tramite una combinazione di reddito da interessi, rivalutazione del capitale e guadagni valutari.

6. TIPOLOGIA DI GESTIONE DELL'OICR

a)	Tipologia e stile di gestione dell'OICR	a1)	Tipologia di gestione	A benchmark
		a2)	Stile di gestione	Attivo
b)	Obiettivo della gestione	Data la tipologia o lo stile adottati, la gestione si propone di sovraperformare il parametro di riferimento (c.d. benchmark). Parametro di riferimento (c.d. benchmark) cui è legata la politica di investimento dell'OICR: JP Morgan Global Government Bond Index		
c)	Valuta di denominazione	EUR (euro)		

7. ORIZZONTE TEMPORALE D'INVESTIMENTO CONSIGLIATO

In funzione delle caratteristiche dell'OICR FRANKLIN TEMPLETON INVESTMENT FUNDS - TEMPLETON GLOBAL BOND FUND, dei costi e delle penalità in caso di riscatto anticipato, l'orizzonte temporale di investimento consigliato all'Investitore-contraente risulta pari a 20 anni.

8. PROFILO DI RISCHIO DELL'OICR FRANKLIN TEMPLETON INVESTMENT FUNDS - TEMPLETON GLOBAL BOND FUND

d)	Grado di rischio	Il grado di rischio connesso all'investimento nell'OICR è medio-alto. Il grado di rischio è un indicatore qualitativo della rischiosità complessiva dell'OICR. Può assumere valori in una scala crescente: basso, medio-basso, medio, medio-alto, alto, molto-alto. A ciascuna classe corrispondono apposite misure di rischio di carattere quantitativo basate sulla volatilità dei rendimenti dell'OICR.
e)	Grado di scostamento dal benchmark	La gestione attiva dell'OICR potrebbe comportare contenuti scostamenti rispetto all'andamento del benchmark, investendo anche in strumenti finanziari non presenti nell'indice o presenti in proporzione diverse. Lo scostamento dal benchmark è un indicatore che qualifica il contributo delle scelte di gestione alla rischiosità complessiva dell'OICR rispetto alla fonte di rischio esogena derivante dall'evoluzione del benchmark. L'indicatore può assumere valori qualitativi crescenti in base alla seguente scala: contenuto, significativo, rilevante.

9. POLITICA DI INVESTIMENTO E RISCHI SPECIFICI FRANKLIN TEMPLETON INVESTMENT FUNDS - TEMPLETON GLOBAL BOND FUND

f)	Categoria dell'OICR	Obbligazionari Puri Internazionali Governativi Breve Termine.
g.1)	Principali tipologie di strumenti finanziari e valuta di denominazione	Il Comparto persegue il proprio obiettivo investendo principalmente in un portafoglio di titoli di debito a tasso fisso e variabile e titoli obbligazionari di emittenti statali o parastatali del mondo intero. Il Comparto può investire inoltre, nel rispetto dei limiti agli investimenti, in titoli di debito di emittenti societari, in strumenti finanziari o prodotti strutturati collegati ad attività o valute di qualsiasi nazione. Il Comparto potrà anche acquisire obbligazioni emesse da entità sovranazionali costituite o sostenute da vari governi nazionali, come la Banca Internazionale per la Ricostruzione e lo Sviluppo o la Banca Europea degli Investimenti. Il Comparto può investire il proprio patrimonio netto totale in titoli in default. Il Comparto può fare anche uso di strumenti finanziari derivativi a fini d'investimento. Il Comparto può investire in attivi denominati in qualsiasi valuta.
g.2)	Aree geografiche/mercati di riferimento	Corea del Sud, Australia, Malesia, Polonia, Israele, Egitto, Indonesia, Stati Uniti
g.3)	Categorie di emittenti	Governativi, sopranazionali e corporate.
g.4)	Specifici fattori di rischio ove rilevanti	<ul style="list-style-type: none"> • Rischio di copertura di classi di azioni • Rischio della controparte • Rischio del credito • Rischio dei titoli legati al credito • Rischio di titoli di debito in default • Rischio derivativo • Rischio dei mercati emergenti • Rischio di cambio • Rischio dei tassi d'interesse • Rischio dei titoli con basso rating del credito o titoli di qualità non-investment grade • Rischio di mercato • Rischio ipotecario e dei titoli garantiti da attività • Rischio contratti swap.
g.5)	Operazioni in strumenti derivati	Gli strumenti finanziari derivati in cui può investire il fondo, possono essere negoziati presso mercati regolamentati o over the counter e possono includere, tra l'altro, swap (ad esempio credit default swap o total return swap), contratti a termine e contratti incrociati a termine, contratti future (compresi quelli su titoli di stato) nonché contratti a premio. L'uso di strumenti finanziari

		derivativi può portare ad esposizioni negative in una determinata curva di rendimento/durata o valuta. Il Comparto può acquistare titoli a reddito fisso e titoli obbligazionari denominati in dollari Usa o in altra valuta, e può detenere titoli azionari nella misura in cui derivino dalla conversione o dallo scambio di un'azione privilegiata o un titolo obbligazionario. L'incidenza è bassa e con l'obiettivo di ottimizzare il portafoglio.
h)	Tecnica di gestione	Il processo d'investimento si articola in quattro fasi: definizione dell'obiettivo del fondo, ricerca e analisi approfondita dei fondamentali macroeconomici, composizione del portafoglio e analisi della curva di rendimento/ dell'orizzonte temporale ed un continuo monitoraggio e riesame della situazione.
i)	Tecniche di gestione dei rischi	L'OICR utilizza tecniche di gestione dei rischi di portafoglio in relazione agli obiettivi e alla politica di investimento prefissata. Per la descrizione di tali tecniche si rinvia alla Sez. B), Parte III del Prospetto d'offerta.
j)	Destinazione dei proventi	Accumulazione.

10. GARANZIE DELL'INVESTIMENTO

La Società non offre alcuna garanzia di rimborso del capitale e/o di rendimento minimo dell'investimento finanziario, in caso di decesso e di riscatto e durante la vigenza del contratto.

L'Investitore-contraente assume il rischio connesso all'andamento negativo del valore delle quote di ciascun OICR collegato al contratto; pertanto, per effetto dei rischi finanziari dell'investimento, vi è la possibilità che l'Investitore-contraente ottenga, al momento del rimborso (per riscatto o per decesso dell'Assicurato), un ammontare inferiore al capitale investito.

11. PARAMETRO DI RIFERIMENTO (C.D. BENCHMARK)

Il parametro di riferimento è il JP Morgan Global Government Bond Index. E' un indice rappresentativo delle performance del mercato dei Government Bond di 18 Paesi sviluppati: Australia, Belgio, Canada, Danimarca, Finlandia, Francia, Germania, Irlanda, Italia, Giappone, Olanda, Nuova Zelanda, Portogallo, Sud Africa, Spagna, Svezia. Ticker: JPMGGLBL

Denominazione OICR	FRANKLIN TEMPLETON INVESTMENT FUNDS - TEMPLETON GLOBAL TOTAL RETURN FUND
--------------------	---

a)	Codice della proposta di investimento finanziario	Obbligazionari Puri Internazionali Governativi Breve Termine02
b)	Codice ISIN al portatore dell'OICR	LU0316493237
c)	Denominazione del gestore dell'OICR	Franklin Advisers, Inc. (San Mateo, CA, USA)
	Sede legale del gestore	1 Franklin Pkwy San Mateo, CA 94403-1906, Stati Uniti
	Nazionalità del gestore	Statunitense
d)	Finalità	Conseguire il massimo rendimento totale dell'investimento, tramite una gestione prudente dell'investimento, grazie a una combinazione di reddito da interessi, rivalutazione del capitale e guadagni di valuta

6. TIPOLOGIA DI GESTIONE DELL'OICR

a)	Tipologia e stile di gestione dell'OICR	a1)	Tipologia di gestione	A benchmark
		a2)	Stile di gestione	Attivo
b)	Obiettivo della gestione	Data la tipologia o lo stile adottati, la gestione si propone di sovraperformare il parametro di riferimento (c.d. benchmark). Parametro di riferimento (c.d. benchmark) cui è legata la politica di		

		investimento dell'OICR: Barclays Capital Multiverse Index.
c)	Valuta di denominazione	EUR (euro)

7. ORIZZONTE TEMPORALE D'INVESTIMENTO CONSIGLIATO

In funzione delle caratteristiche dell'OICR FRANKLIN TEMPLETON INVESTMENT FUNDS - TEMPLETON GLOBAL TOTAL RETURN Fund, dei costi e delle penalità in caso di riscatto anticipato, l'orizzonte temporale di investimento consigliato all'Investitore-contraente risulta pari a 20 anni.

8. PROFILO DI RISCHIO DELL'OICR FRANKLIN TEMPLETON INVESTMENT FUNDS - TEMPLETON GLOBAL TOTAL RETURN FUND

d)	Grado di rischio	Il grado di rischio connesso all'investimento nell'OICR è medio-alto. Il grado di rischio è un indicatore qualitativo della rischiosità complessiva dell'OICR. Può assumere valori in una scala crescente: basso, medio-basso, medio, medio-alto, alto, molto-alto. A ciascuna classe corrispondono apposite misure di rischio di carattere quantitativo basate sulla volatilità dei rendimenti dell'OICR.
e)	Grado di scostamento dal benchmark	La gestione attiva dell'OICR potrebbe comportare contenuti scostamenti rispetto all'andamento del benchmark, investendo anche in strumenti finanziari non presenti nell'indice o presenti in proporzione diverse. Lo scostamento dal benchmark è un indicatore che qualifica il contributo delle scelte di gestione alla rischiosità complessiva dell'OICR rispetto alla fonte di rischio esogena derivante dall'evoluzione del benchmark. L'indicatore può assumere valori qualitativi crescenti in base alla seguente scala: contenuto, significativo, rilevante.

9. POLITICA DI INVESTIMENTO E RISCHI SPECIFICI DELL'OICR FRANKLIN TEMPLETON INVESTMENT FUNDS - TEMPLETON GLOBAL TOTAL RETURN FUND

f)	Categoria dell'OICR	Obbligazionari Puri Internazionali Governativi Breve Termine.
g.1)	Principali tipologie di strumenti finanziari e valuta di denominazione	Il Fondo si prefigge di massimizzare il rendimento totale degli investimenti, consistente in una combinazione di rendimento da tassi d'interesse, apprezzamento del capitale e guadagni valutari, investendo principalmente in un portafoglio di titoli obbligazionari a tasso fisso o variabile e obbligazioni emesse da emittenti governativi o legati al governo o enti societari in tutto il mondo come anche certi strumenti finanziari per finalità di investimento. Il Fondo può anche acquistare titoli garantiti da mutui e da asset, obbligazioni convertibili e obbligazioni emesse da enti sovranazionali organizzati o sostenuti da diversi governi nazionali. Il Comparto può investire in attivi denominati in qualsiasi valuta.
g.2)	Aree geografiche/mercati di riferimento	Corea del Sud; Stati Uniti; Australia; Malesia; Ungheria; Egitto; Ucraina; Polonia; Indonesia.
g.3)	Categorie di emittenti	Governativi, sopranazionali e corporate.
g.4)	Specifici fattori di rischio ove rilevanti	<ul style="list-style-type: none"> • Rischio di copertura di classi di azioni • Rischio della controparte • Rischio del credito • Rischio dei titoli legati al credito • Rischio di titoli di debito in default • Rischio derivativo • Rischio dei mercati emergenti • Rischio di cambio • Rischio dei tassi d'interesse • Rischio di liquidità • Rischio dei titoli con basso rating del credito o titoli di qualità non-investment grade

		<ul style="list-style-type: none"> • Rischio di mercato • Rischio ipotecario e dei titoli garantiti da attività • Rischio ipotecario Dollar Roll • Rischio contratti swap
g.5)	Operazioni in strumenti derivati	Possibilità di operazioni in strumenti finanziari derivati bassa, ai fini della gestione della liquidità e con l'obiettivo di ottimizzare il portafoglio.
h)	Tecnica di gestione	Il team di gestione si attiene scrupolosamente a un processo d'investimento strutturato e scomposto in tre elementi che determinano i rendimenti totali: cedole, variazione dei tassi di interesse, fluttuazioni valutarie.
i)	Tecniche di gestione dei rischi	L'OICR utilizza tecniche di gestione dei rischi di portafoglio in relazione agli obiettivi e alla politica di investimento prefissata. Per la descrizione di tali tecniche si rinvia alla Sez. B), Parte III del Prospetto d'offerta.
j)	Destinazione dei proventi	Accumulazione.

10. GARANZIE DELL'INVESTIMENTO

La Società non offre alcuna garanzia di rimborso del capitale e/o di rendimento minimo dell'investimento finanziario, in caso di decesso e di riscatto e durante la vigenza del contratto.

L'Investitore-contraente assume il rischio connesso all'andamento negativo del valore delle quote di ciascun OICR collegato al contratto; pertanto, per effetto dei rischi finanziari dell'investimento, vi è la possibilità che l'Investitore-contraente ottenga, al momento del rimborso (per riscatto o per decesso dell'Assicurato), un ammontare inferiore al capitale investito.

11. PARAMETRO DI RIFERIMENTO (C.D. BENCHMARK)

Il parametro di riferimento è il Barclays Capital Multiverse Index. Indice che offre una misura del mercato obbligazionario a reddito fisso globale. L'indice rappresenta l'unione dell'Indice Global Aggregate Index e del Global High Yield Index. Il Multiverse Index include una larga serie di sottoindici standard e personalizzati di settore, qualità, maturità e paese. L'Indice Multiverse fu creato il 1 gennaio 2001. Ticker: LF93TRUU.

12. RAPPRESENTAZIONE SINTETICA DEI COSTI

La rappresentazione sintetica dei costi, di seguito riportata, relativa alla Combinazione BIM VITA **Obbligazionari Puri Internazionali Governativi Breve Termine 02**, si riferisce alla modalità di versamento del premio in unica soluzione di cui al punto 5.3., par. 5. della presente Sez. B).

La seguente tabella illustra l'incidenza dei costi sull'investimento finanziario riferita sia al momento della sottoscrizione sia all'orizzonte temporale d'investimento consigliato. Con riferimento al momento della sottoscrizione, il premio versato al netto dei costi delle coperture assicurative, dei rischi demografici e delle spese di emissione previste dal contratto, rappresenta il capitale nominale; quest'ultima grandezza al netto dei costi di caricamento e di altri costi iniziali rappresenta il Capitale Investito.

Combinazione BIM VITA Obbligazionari Puri Internazionali Governativi Breve Termine 02		Momento della sottoscrizione	Orizzonte temporale d'investimento consigliato (valori su base annua)
VOCI DI COSTO			
A	Costi di Caricamento	0,00%	0,00%
B	Spese di Gestione (*)		3,23%
C	Costi delle Garanzie e/o immunizzazione	0,00%	0,00%
D	Altri costi contestuali al versamento	0,00%	0,00%
E	Altri costi successivi al versamento		0,00%

F	Bonus, premi e riconoscimenti di quote	0,00%	0,00%
G	Costi delle Coperture Assicurative (**)		0,12%
H	Spese di emissione	0,00%	0,00%
COMPONENTI DELL'INVESTIMENTO FINANZIARIO			
I	Premio versato	100,00%	
L=I-(G+H)	Capitale Nominale	100,00%	
M=L-(A+C+D-F)	Capitale Investito	100,00%	

(*) Il dato esposto si ottiene sommando alle Spese di gestione di cui al successivo punto 18.1.3, Sez. C), al netto dei Costi delle coperture assicurative di cui al successivo punto 18.1.4, Sez. C) e degli eventuali rimborsi commissionali riconosciuti, gli Oneri di gestione più elevati, fra quelli riportati nella tabella del successivo par. 18.2, Sez.C) per ciascuno degli OICR che costituiscono la Combinazione BIM VITA Obbligazionari Puri Internazionali Governativi Breve Termine 02.

Il prelievo delle Spese di gestione di cui al successivo punto 18.1.3, Sez. C), avviene mediante riduzione del numero di quote assegnate al contratto.

(**) I costi delle coperture assicurative sono finanziati mediante prelievo dalle spese di gestione.

Avvertenza: La tabella dell'investimento finanziario rappresenta un'esemplificazione realizzata con riferimento ai soli costi la cui applicazione non è subordinata ad alcuna condizione. Per un'illustrazione completa di tutti i costi applicati si rinvia alla Sez. C).

B.1.1) INFORMAZIONI SULL'INVESTIMENTO FINANZIARIO – Proposta di investimento finanziario denominata: Combinazione FREEFINANCE 11

a)	Codice della proposta di investimento finanziario	COMBLIB11
b)	Denominazione e sede legale del gestore delle Combinazioni BIM VITA componenti la Combinazione FREEFINANCE	BIM VITA S.p.A. Via Gramsci 7, 10121 - Torino (TO) - Italia
	la nazionalità del gestore	Italiana
c)	Finalità della proposta di investimento finanziario.	Crescita del capitale con forte variabilità dei rendimenti

6. TIPOLOGIA DI GESTIONE DELLA Combinazione FREEFINANCE 11 (*)

a)	Tipologia e stile di gestione dell'OICR	a1)	Tipologia di gestione	A benchmark
		a2)	Stile di gestione	Attivo
b)	Obiettivo della gestione	<p>Dati la tipologia e lo stile di gestione adottati, la gestione è finalizzata a creare valore aggiunto rispetto al benchmark, accettando scostamenti rilevanti dallo stesso.</p> <p>Parametro di riferimento (c.d. benchmark) indicativo cui è legata la politica di investimento della combinazione libera:</p> <p>50% Msci Europe 50% JP Morgan Global GBI TR .</p>		
c)	Valuta di denominazione	La valuta di denominazione è EUR (euro).		

(*) La gestione della Combinazione FREEFINANCE 11 è quella prevalentemente adottata dalle Combinazioni BIM VITA che la compongono.

7. ORIZZONTE TEMPORALE D'INVESTIMENTO CONSIGLIATO

L'orizzonte temporale consigliato all'Investitore-contraente è un'indicazione espressa in anni interi del periodo ottimale di permanenza nell'investimento finanziario. In funzione delle caratteristiche della proposta di investimento finanziario Combinazione FREEFINANCE 11, dei costi e delle penalità in caso di riscatto anticipato, l'orizzonte temporale di investimento consigliato all'Investitore-contraente risulta pari a 20 anni.

8. PROFILO DI RISCHIO DELLA Combinazione FREEFINANCE 11

d)	Grado di rischio	<p>Il grado di rischio è un indicatore qualitativo della rischiosità complessiva del fondo. Può assumere valori in una scala crescente: basso, medio-basso, medio, medio-alto, alto, molto-alto. A ciascuna classe corrispondono apposite misure di rischio di carattere quantitativo basate sulla volatilità dei rendimenti del fondo.</p> <p>Il grado di rischio connesso all'investimento nella Combinazione FREEFINANCE 11 è alto. Tale dato è stato determinato in base ai due OICR - appartenenti alle Categorie Bim Vita che costituiscono la Combinazione FREEFINANCE 11 - con la maggiore rischiosità.</p>
e)	Scostamento dal benchmark	<p>Lo scostamento dal benchmark è un indicatore che qualifica il contributo delle scelte di gestione alla rischiosità complessiva dell'investimento finanziario rispetto alla fonte di rischio esogena derivante dall'evoluzione del Benchmark. L'indicatore può assumere valori qualitativi crescenti in base alla seguente scala: <i>contenuto, significativo, rilevante</i>.</p> <p>Il grado di scostamento dal benchmark della Combinazione FREEFINANCE 11 è rilevante. Tale dato è stato determinato in base ai due OICR - appartenenti alle Categorie Bim Vita che costituiscono la Combinazione FREEFINANCE 11 - con la maggiore rischiosità.</p>

9. POLITICA DI INVESTIMENTO E RISCHI SPECIFICI DELLA Combinazione FREEFINANCE 11

f)	Categoria della Combinazione FREEFINANCE	<p>Frutto di una combinazione di categorie inizialmente così strutturata:</p> <ul style="list-style-type: none"> ➤ 50% dell'investimento nella Combinazione BIM VITA Azionari Europa 10; ➤ 50% dell'investimento nella Combinazione BIM VITA Obbligazionari puri euro medio lungo termine 04
g.1)	Principali tipologie di strumenti finanziari e valuta di denominazione	<p>Le attività finanziarie sottostanti la Combinazione BIM VITA Azionari Europa 10 sono costituite da titoli azionari emessi da società con sede o che svolgono la loro attività prevalentemente in Europa e sono denominate in euro.</p> <p>Le attività finanziarie sottostanti la Combinazione BIM VITA Obbligazionari puri euro medio lungo termine 04 sono costituite principalmente da titoli obbligazionari a medio/lungo termine, denominati in euro ed in via residuale da una componente di liquidità.</p>
g.2)	Aree geografiche/mercati di riferimento	Europa
g.3)	Categorie di emittenti	Emittenti Corporate (50%) ed Emittenti Governativi (50%). Titoli Azionari e Titoli di Stato.
h)	Tecnica di gestione	<p>Nel corso della durata contrattuale, il GESTORE svolge un'attività di gestione che consiste in una periodica analisi finanziaria qualitativa e quantitativa degli OICR collegati al contratto e del mercato finalizzata all'esclusione di OICR presenti nel Paniere e/o all'inserimento, nel Paniere stesso, di nuovi OICR rientranti nelle Combinazioni BIM VITA. All'attività di gestione periodica si affianca un'attività di salvaguardia del contratto, finalizzata a tutelare le scelte e l'interesse dell'Investitore-contraente a fronte di eventi esogeni inerenti gli OICR collegati al contratto.</p> <p>Nell'ambito di tale attività non è previsto un ribilanciamento delle attività finanziarie sottostanti al fine di mantenere costante la ripartizione iniziale sopra ipotizzata; non è pertanto possibile escludere che, nel corso della durata</p>

	contrattuale, le Combinazioni BIM VITA costituenti la Combinazione FREEFINANCE 11 assumano un peso diverso.
--	---

Per le informazioni relative a: specifici fattori di rischio, ove rilevanti; operazioni in strumenti derivati; tecniche di gestione dei rischi e destinazione dei proventi della Combinazione FREEFINANCE 11, si rinvia ai precedenti punti B.1.1) delle Combinazioni BIM VITA costituenti la Combinazione FREEFINANCE 11.

10. GARANZIE DELL'INVESTIMENTO

La Società non offre alcuna garanzia di rimborso del capitale e/o di rendimento minimo dell'investimento finanziario, in caso di decesso e di riscatto e durante la vigenza del contratto.

L'Investitore-contraente assume il rischio connesso all'andamento negativo del valore delle quote di ciascun OICR collegato al contratto; pertanto, per effetto dei rischi finanziari dell'investimento, vi è la possibilità che l'Investitore-contraente ottenga, al momento del rimborso (per riscatto o per decesso dell'Assicurato), un ammontare inferiore al capitale investito.

11. PARAMETRO DI RIFERIMENTO (C.D. BENCHMARK)

Il parametro di riferimento (c.d. benchmark) cui è legata la politica di investimento della Combinazione FREEFINANCE 11 è costituito da:

- 50% Msci Europe. L'indice MSCI europe (MXEU Index) è un indice di capitalizzazione pesato che monitora la performance delle azioni quotate nel continente europeo. Il MSCI europe Index è un free-float indice azionario ponderato progettato per misurare la performance dei mercati azionari dei mercati sviluppati in Europa. È stato sviluppato con un valore base di 100 al 31 dicembre 1998.
- 50% JP Morgan Global GBI TR. È un indice globale che misura il rendimento dell'investimento in 13 mercati obbligazionari di paesi sviluppati (Australia, Belgio, Canada, Danimarca, Francia, Germania, Italia, Giappone, Olanda, Spagna, Svezia, Gran Bretagna, e USA).

12. RAPPRESENTAZIONE SINTETICA DEI COSTI

La rappresentazione sintetica dei costi, di seguito riportata, relativa alla Combinazione FREEFINANCE 11, si riferisce alla modalità di versamento del premio in unica soluzione di cui al punto 5.3., par. 5. della presente Sez. B).

La seguente tabella illustra l'incidenza dei costi sull'investimento finanziario riferita sia al momento della sottoscrizione sia all'orizzonte temporale d'investimento consigliato. Con riferimento al momento della sottoscrizione, il premio versato al netto dei costi delle coperture assicurative, dei rischi demografici e delle spese di emissione previste dal contratto, rappresenta il capitale nominale; quest'ultima grandezza al netto dei costi di caricamento e di altri costi iniziali rappresenta il Capitale Investito.

Combinazione FREEFINANCE 11		Momento della sottoscrizione	Orizzonte temporale d'investimento consigliato (valori su base annua)
VOCI DI COSTO			
A	Costi di Caricamento	0,00%	0,00%
B	Spese di Gestione (*)		3,83%
C	Costi delle Garanzie e/o immunizzazione	0,00%	0,00%
D	Altri costi contestuali al versamento	0,00%	0,00%
E	Altri costi successivi al versamento		0,00%
F	Bonus, premi e riconoscimenti di quote	0,00%	0,00%
G	Costi delle Coperture Assicurative (**)		0,12%
H	Spese di emissione	0,00%	0,00%
COMPONENTI DELL'INVESTIMENTO FINANZIARIO			

I	Premio versato	100,00%	
L=I-(G+H)	Capitale Nominale	100,00%	
M=L-(A+C+D-F)	Capitale Investito	100,00%	

(*) Il dato esposto si ottiene sommando alle Spese di gestione di cui al successivo punto 18.1.3, Sez. C) ,al netto dei Costi delle coperture assicurative di cui al successivo punto 18.1.4, Sez. C) e degli eventuali rimborsi commissionali riconosciuti, la media aritmetica, ponderata sulla base dell'allocazione iniziale dell'investimento, degli Oneri di gestione relativi ai due OICR che, nell'ambito delle Combinazioni BIM VITA costituenti la Combinazione FREEFINANCE 11, registrano gli oneri di gestione più elevati.

Il prelievo delle Spese di gestione di cui al successivo punto 18.1.3, Sez. C), avviene mediante riduzione del numero di quote assegnate al contratto.

(**) I costi delle coperture assicurative sono finanziati mediante prelievo dalle spese di gestione.

Avvertenza: *La tabella dell'investimento finanziario rappresenta un'esemplificazione realizzata con riferimento ai soli costi la cui applicazione non è subordinata ad alcuna condizione. Per un'illustrazione completa di tutti i costi applicati si rinvia alla Sez. C).*

B.2) INFORMAZIONI SUL RIMBORSO DELL'INVESTIMENTO

13. RIMBORSO DEL CAPITALE A SCADENZA (CASO VITA)

Il contratto è a vita intera e, poiché la sua durata coincide con la vita dell'Assicurato, non è previsto il rimborso del capitale a scadenza (caso vita) ma al verificarsi del decesso dell'Assicurato (caso morte). Si rinvia pertanto al punto 16.1 e 16.1.1., par. 16 della successiva Sez. B.3).

14. RIMBORSO DEL CAPITALE PRIMA DELLA SCADENZA DEL CONTRATTO (C.D. RISCATTO) E RIDUZIONE

A condizione che il contratto sia in vigore e sia trascorso il periodo utile per esercitare il diritto di recesso dal contratto, l'Investitore-contraente, previa sua richiesta scritta debitamente firmata dal medesimo ed inoltrata alla Società per il tramite del competente Soggetto distributore o mediante lettera raccomandata, ha la possibilità di ottenere totalmente o parzialmente il rimborso in via anticipata del capitale maturato, esercitando la facoltà del c.d. riscatto totale o parziale.

Il riscatto totale determina la risoluzione del contratto e consiste nel disinvestimento del numero totale delle quote/azioni assegnate al contratto

Il riscatto parziale non determina la risoluzione del contratto e consiste nel disinvestimento di un numero di quote/azioni che risultano assegnate al contratto con riferimento a ciascuno degli OICR collegati al contratto medesimo ed oggetto dell'operazione di riscatto parziale.

Nella richiesta di riscatto parziale, l'Investitore-contraente deve indicare il predetto numero di quote/azioni da disinvestire, specificandone la ripartizione tra gli OICR collegati al contratto.

Si precisa che, in presenza di più OICR collegati al contratto, il riscatto parziale può essere richiesto anche per il totale del numero di quote/azioni assegnate al contratto di uno o più degli OICR collegati al contratto, **a condizione che il numero totale di quote/azioni oggetto di riscatto parziale risulti comunque inferiore al numero totale di quote/azioni che risultano assegnate al contratto.**

Il valore di riscatto totale si ottiene sottraendo dalla somma degli importi ottenuti moltiplicando il numero di quote/azioni di ciascun OICR, che risultano assegnate al contratto, per il relativo primo "uNAV" disponibile successivo alla *data di riferimento*, il costo di riscatto di cui al punto 18.1.5., par. 18 della successiva Sez. C).

Qualora, alla *data di riferimento*, risultino premi corrisposti a fronte dei quali la Società non abbia ancora assegnato il corrispondente numero di quote/azioni, il valore di riscatto totale come sopra calcolato viene aumentato del capitale investito derivante da detti premi, determinato secondo le modalità precisate al par. 5.3. della precedente Sez. B).

Con riferimento a ciascun OICR le cui quote/azioni sono state oggetto di riscatto parziale :

- il valore di riscatto parziale si ottiene moltiplicando il numero delle quote/azioni disinvestite, indicato dall'Investitore-contraente nella richiesta, per il relativo primo "uNAV" disponibile successivo alla *data di riferimento*;
- il numero di quote/azioni che residua dopo l'operazione di riscatto parziale (quote/azioni residue) si ottiene sottraendo dal numero di quote/azioni, che risultano assegnate al contratto prima di tale operazione, il numero di quote/azioni disinvestite.

Il valore di riscatto parziale liquidabile complessivamente all'Investitore-contraente si ottiene sottraendo alla somma dei valori di riscatto parziale liquidabili con riferimento a ciascun OICR, le cui quote/azioni sono state oggetto dell'operazione di riscatto parziale, il costo di riscatto di cui al punto 18.1.5., par. 18 della successiva Sez. C). Il totale del numero di quote/azioni residue si ottiene sottraendo dal numero totale di quote/azioni, che risultano assegnate al contratto prima di tale operazione, la somma del numero di quote/azioni disinvestite con riferimento a ciascun OICR.

Per *data di riferimento* si intende il primo giorno lavorativo della Società (giorno durante il quale è consentito il regolare svolgimento dell'attività aziendale in conformità al relativo contratto di lavoro vigente) successivo :

- al giorno coincidente con la data apposta sulla relativa richiesta scritta effettuata per il tramite del competente Soggetto distributore, debitamente firmata da parte dell'Investitore-contraente e corredata della documentazione completa indicata al termine della successiva Sez. B.3);

ovvero

- al giorno in cui è pervenuta alla Società la lettera raccomandata completa della sopra precisata richiesta

debitamente firmata da parte dell'Investitore-contraente e corredata della documentazione completa indicata al termine della successiva Sez. B.3).

In caso di risoluzione anticipata del contratto (c.d. riscatto totale), i costi direttamente e indirettamente sopportati dall'Investitore-contraente possono essere tali da non consentire la restituzione di un ammontare pari al capitale investito.

Inoltre, poiché la Società nel corso della durata del contratto non offre alcuna garanzia di capitale o di rendimento minimo dell'investimento finanziario, per effetto dei rischi connessi all'investimento finanziario, indicati nel par. 2, della precedente Sez. A), vi è la possibilità che l'Investitore-contraente ottenga, al momento del rimborso, un ammontare inferiore al capitale investito.

Si rinvia alla successiva Sez. D), par. 22 per le ulteriori informazioni circa le modalità di riscatto.

15. OPZIONI CONTRATTUALI

A condizione che il contratto sia in vigore e sia trascorso il periodo utile per esercitare il diritto di recesso dal contratto, l'Investitore-contraente, con effetto da un anniversario della decorrenza, può chiedere, rinunciando alle prestazioni caso morte di cui al par. 16 della successiva Sez. B.3) e purché l'importo annuo della rendita erogabile sia almeno pari a 3.000,00 euro, che il capitale corrispondente al valore di riscatto totale venga convertito in una delle seguenti forme di rendita:

- a) una rendita vitalizia da corrispondere finché l'Assicurato sia in vita;
- b) una rendita da corrispondere in modo certo nei primi 5 o 10 anni (e quindi anche in caso di decesso dell'Assicurato) e successivamente finché l'Assicurato sia in vita;
- c) una rendita su due Assicurati – previa designazione del secondo Assicurato – da corrispondere interamente purché entrambi siano in vita e successivamente, in misura totale o parziale, finché l'Assicurato superstite sia in vita.

Durante l'erogazione della rendita il contratto non è riscattabile e non possono essere corrisposti premi.

La determinazione dell'importo annuo della rendita e la sua erogazione avverrà alle condizioni e con le modalità applicate dalla Società all'epoca della richiesta di corresponsione e risultanti da apposita appendice contrattuale.

La richiesta di corresponsione deve pervenire alla Società – per iscritto, con almeno 90 giorni di preavviso rispetto all'anniversario della decorrenza considerato, debitamente firmata dall'Investitore-contraente medesimo e corredata della documentazione prevista – per il tramite del competente Soggetto distributore o con lettera raccomandata indirizzata alla Direzione Generale della Società, Via Gramsci 7, 10121 – Torino (TO) – Italia.

La Società s'impegna a fornire all'avente diritto, entro sessanta giorni dalla data prevista per l'esercizio dell'opzione, una descrizione sintetica per iscritto di tutte le opzioni esercitabili, con evidenza dei relativi costi e condizioni economiche, il Prospetto d'offerta/Fascicolo informativo aggiornato dei prodotti in relazione ai quali l'avente diritto abbia manifestato il proprio interesse e le relative Condizioni di contratto, previa illustrazione delle caratteristiche principali dei prodotti offerti in opzione.

B.3) INFORMAZIONI SULLE COPERTURE ASSICURATIVE DEI RISCHI DEMOGRAFICI (CASO MORTE, ALTRI EVENTI ASSICURATI)

16. PRESTAZIONI ASSICURATIVE CUI HA DIRITTO L'INVESTITORE-CONTRAENTE O IL BENEFICIARIO

Con riferimento alle coperture assicurative dei rischi demografici, in caso di decesso dell'Assicurato nel corso della durata contrattuale, "FREEFINANCE DI BIM VITA" prevede la liquidazione della prestazione assicurativa caso morte - di cui al punto 5.1., par. 5, della precedente Sez. B) - che viene di seguito dettagliata.

16.1 Copertura assicurativa caso morte

In caso di decesso dell'Assicurato in qualunque momento di vigenza contrattuale esso avvenga, è prevista la corresponsione, ai Beneficiari designati, del capitale che si ottiene dalla somma dei seguenti importi:

a) il controvalore delle quote/azioni, dato dalla somma degli importi che si ottengono moltiplicando il numero di quote/azioni di ciascuno degli OICR, che risultano assegnate al contratto, per il relativo primo *uNAV* disponibile successivo alla *data di riferimento*. Per tale data si intende il primo giorno lavorativo della Società successivo :

- al giorno coincidente con la data apposta sulla relativa comunicazione scritta effettuata per il tramite del competente Soggetto distributore, debitamente firmata da parte dei Beneficiari/Aventi diritto e corredata del certificato di morte dell'Assicurato;
ovvero
- al giorno in cui è pervenuta alla Società la lettera raccomandata - indirizzata alla Direzione Generale della Società, Via Gramsci 7, 10121 – Torino (TO) – Italia - completa della sopra precisata comunicazione debitamente firmata da parte dei Beneficiari/Aventi diritto e corredata del certificato di morte dell'Assicurato;

b) la maggiorazione per il caso di morte, il cui ammontare, **che non potrà in ogni caso superare 15.000,00 euro**, è ottenuto applicando al controvalore delle quote/azioni di cui alla precedente lettera a) la percentuale, indicata nella Tabella A di seguito riportata, che dipende dall'età assicurativa [età compiuta dall'Assicurato, se a tale data non sono trascorsi più di sei mesi dall'ultimo compleanno; età da compiere, se a tale data sono trascorsi più di sei mesi dall'ultimo compleanno] raggiunta al momento del decesso.

Età assicurativa al momento del decesso	Percentuale di maggiorazione
18 – 45	30,00%
46 – 55	15,00%
56 – 65	8,00%
66 – 75	1,50%
Oltre 75	0,50%

Tabella A

Qualora, alla *data di riferimento*, risultino premi corrisposti a fronte dei quali la Società non abbia ancora assegnato il corrispondente numero di quote/azioni, unitamente al capitale come sopra calcolato verrà corrisposto il capitale investito derivante da detti premi, determinato secondo le modalità precisate al par. 5.3. della precedente Sez. B).

Eventuali errori sulla data di nascita dell'Assicurato comportano in ogni caso la rettifica, in base ai dati reali, dell'importo liquidabile per la maggiorazione per il caso di morte di cui alla precedente lettera b).

16.1.1. Rischi esclusi e limitazioni di copertura

Il rischio di morte dell'Assicurato è coperto qualunque possa essere la causa di decesso, senza limiti territoriali e senza tenere conto dei cambiamenti di professione dell'Assicurato stesso. Tuttavia, **per il decesso cagionato direttamente o indirettamente da:**

- dolo dell'Investitore-contraente o del Beneficiario;
- partecipazione attiva dell'Assicurato a delitti dolosi;
- atti di guerra, operazioni militari, partecipazione attiva dell'Assicurato a insurrezioni, sommosse e tumulti popolari;
- atti contro la persona dell'Assicurato - compreso il rifiuto, comprovato da documentazione sanitaria, di sottoporsi a cure, terapie o interventi prescritti da medici - da lui volontariamente compiuti o consentiti, se avvenuti nei primi due anni dall'entrata in vigore delle garanzie,

l'importo liquidabile per la maggiorazione per il caso di morte di cui al precedente par. 16.1., lettera b) della presente Sez. B.3) non sarà corrisposto.

La comunicazione del decesso dell'Assicurato **deve pervenire alla Società – per iscritto, debitamente firmata da parte dei Beneficiari/Aventi diritto e corredata dalla documentazione completa indicata al termine della presente Sez. B.3) – per il tramite del competente Soggetto distributore o mediante lettera raccomandata indirizzata alla Direzione Generale della Società, Via Gramsci 7, 10121 – Torino (TO) – Italia.**

Con riferimento al prodotto in oggetto, non sono offerte garanzie di carattere finanziario (di capitale o di rendimento minimo dell'investimento finanziario) né da parte della Società né da parte di soggetti terzi e, pertanto, l'Investitore-contraente, in caso di rimborso del capitale a seguito di decesso dell'Assicurato, sopporta

il rischio di ottenere un ammontare inferiore al capitale investito.

16.2. Altre coperture assicurative.

Il contratto non prevede coperture assicurative per altri eventi assicurati/rischi demografici.

Come precisato dalle Condizioni Contrattuali, la Società effettua i pagamenti dovuti entro 20 giorni dalla data in cui è sorto il relativo obbligo, **purché a tale data - definita in relazione all'evento che causa il pagamento - sia stata ricevuta tutta la documentazione necessaria (vedi ALLEGATO A richiamato dall'articolo "Pagamenti della Società" delle Condizioni Contrattuali)**, finalizzata a verificare l'esistenza dell'obbligo stesso, individuare gli Aventi diritto e adempiere agli obblighi di natura fiscale; altrimenti, la Società effettuerà il pagamento entro 20 giorni dal ricevimento della suddetta documentazione completa. Decorso tale termine – ed a partire dal medesimo fino alla data dell'effettivo pagamento – sono dovuti gli interessi moratori a favore degli Aventi diritto calcolati secondo i criteri della capitalizzazione semplice, al tasso annuo pari al saggio legale tempo per tempo in vigore anche agli eventuali fini ed effetti di cui all'art. 1224, 2° comma del Codice Civile.

Resta fermo che, ai fini della sussistenza dell'obbligo di pagamento, deve essere anche trascorsa utilmente la data di riferimento ed, inoltre, deve essersi reso disponibile il relativo uNAV da adottare per le operazioni di assegnazione/disinvestimento/reinvestimento delle quote/azioni. Al verificarsi dei casi di indisponibilità del predetto uNAV, i pagamenti della Società e le operazioni che comportano l'assegnazione o il disinvestimento/reinvestimento di quote/azioni verranno effettuati non appena il medesimo uNAV si renderà nuovamente disponibile.

Si ricorda che i diritti derivanti dal Contratto di assicurazione sulla vita - ad eccezione del diritto al pagamento delle rate di premio - si prescrivono in dieci anni da quando si è verificato il fatto su cui il diritto stesso si fonda. Pertanto, il decorso del termine di dieci anni, se non adeguatamente sospeso o interrotto, determina l'estinzione dei diritti derivanti dal Contratto di assicurazione sulla vita; si precisa che gli importi dovuti dalla Società in base al contratto di cui al presente Prospetto d'offerta - e non reclamati dagli aventi diritto entro il suddetto termine di dieci anni - sono devoluti per legge al Fondo istituito dalla L. 23/12/2005 n. 266 e successive modifiche e integrazione.

17. ALTRE OPZIONI CONTRATTUALI

Il contratto non prevede opzioni contrattuali al verificarsi dell'evento assicurato di cui al precedente par. 16.1. della presente Sez. B.3).

C) INFORMAZIONI ECONOMICHE (COSTI, AGEVOLAZIONI, REGIME FISCALE)

18. REGIME DEI COSTI DEL PRODOTTO

18.1 Costi direttamente a carico dell'Investitore-contraente		
18.1.1.	Spese di emissione	Le spese effettivamente sostenute per l'emissione del contratto, in cifra fissa pari a 250,00 euro, vengono trattenute dalla Società soltanto in caso di esercizio della facoltà di recesso dal contratto.
18.1.2.	Costi di caricamento	Il contratto non prevede costi di caricamento.
18.1.3.	Spese di gestione	A fronte dell'attività di gestione di cui alla precedente Sez. B.1), il contratto prevede una spesa annua in misura percentuale pari al 2,60%, addebitata, con riferimento a ciascuno degli OICR collegati al contratto, mediante riduzione del corrispondente numero di quote/azioni. Il calcolo avviene quotidianamente applicando l'equivalente misura giornaliera della suddetta percentuale al numero di quote/azioni che risultano giornalmente assegnate al contratto e determinando così il numero di quote/azioni corrispondente alla frazione giornaliera delle spese di gestione. Il prelievo avviene, con periodicità trimestrale, successivamente alla chiusura di ogni trimestre solare di durata contrattuale. Il numero di

		quote/azioni da prelevare si ottiene dalla somma di tutte le quote/azioni corrispondenti alla frazione giornaliera delle spese di gestione determinate per ogni giorno del trimestre solare cui il calcolo si riferisce. Detto prelievo viene altresì effettuato, secondo le medesime modalità su indicate, in occasione di ogni operazione di disinvestimento del numero totale di quote/azioni di ciascuno degli OICR collegati al contratto effettuata in forza del contratto medesimo – ad esclusione del disinvestimento conseguente al recesso -, per la frazione di trimestre solare trascorsa dalla data in cui ha termine il trimestre solare ultimo trascorso.
18.1.4.	Costi delle coperture assicurative previste dal contratto	A fronte del rischio demografico relativo alla copertura caso morte di cui alla lettera b), punto 16.1, par. 16 della precedente Sez. B.3), il contratto prevede un costo annuo in misura percentuale, incluso nelle spese di gestione, pari allo 0,12%.
18.1.5.	Costi di rimborso del capitale prima della scadenza (C.D. COSTI DI RISCATTO)	Il contratto prevede un costo in cifra fissa pari a 50,00 euro, da applicarsi esclusivamente a seguito della richiesta di riscatto totale o di ciascuna richiesta di riscatto parziale, pervenuta alla Società nel corso del primo anno di durata contrattuale.

18.2 Costi indirettamente a carico dell'Investitore-contraente

COMBINAZIONE BIM VITA: Azionari altri settori 07			
DENOMINAZIONE OICR	ONERI DI GESTIONE	COMMISSIONI DI INCENTIVO (o di performance)	Commissioni massime di sottoscrizione (o rimborso), di incentivo (o di performance) e di gestione nell'ipotesi in cui l'OICR investe almeno il 10% del totale dell'attivo in quote/azioni di OICR
DWS GLOBAL AGRIBUSINESS	0,75%	Non previste	Non previste
FIDELITY GLB FINANCL SERVS "Y"(EUR) ACC	0,75%	Non previste	Non previste
FIDELITY GLOBAL TELECOMMUNICATIONS "Y"	0,75%	Non previste	Non previste
LO FUNDS - GOLDEN AGE "T" ACC	0,75%	15.00% del sovrarendimento annuo al benchmark	Non sono previste commissioni di sottoscrizione (rimborso). Sono previste commissioni di gestione nella misura dello 0,25%
PF (LUX) - AGRICULTURE	0,80%	Non previste	Non previste
PF (LUX) - GENERICS	0,80%	Non previste	Non previste
PF (LUX) - SECURITY R	0,80%	Non previste	Non previste

SCHRODER ISF GLB CLIM CHANGE EQ "C"(EUR)	1,00%	Non previste	Non previste
MSS ASIAN PROPERTY "Z" ACC - USD	0,75%	Non previste	Non previste
JULIUS BAER MULTISTOCK LUXURY BRANDS - EUR C	0,85%	Non previste	In relazione a siffatti investimenti, al patrimonio del comparto può essere applicata solo una commissione ridotta pari al massimo allo 0,25% annuo del valore netto d'inventario medio del rispettivo comparto
CANDRIAM EQS L BIOTECHNOLOGY "C" ACC	1,50%	Non previste	Non previste
FRANKLIN TEMPLETON INVESTMENT FUNDS - FRANKLIN TECHNOLOGY FUND	0,70%	Non previste	Non previste
FRANKLIN TEMPLETON INVESTMENT FUNDS - FRANKLIN MUTUAL GLOBAL DISCOVERY FUND	0,70%	Non previste	Non previste
PICTET-HIGH DIVIDEND SELECTION-I EUR	0,80%	Non previste	Non previste
SCHRODER INTERNATIONAL GLOBAL PROPERTY SECURITIES-C EUR AC	1,00%	Non previste	Non previste
DEUTSCHE INVEST I GLOBAL INFRASTRUCTURE	0,75%	Non previste	Non previste
FIDELITY GLOBAL CONSUMER INDUSTRIES "Y"	0,75%	Non previste	Non previste
COMBINAZIONE BIM VITA: Azionari energia/materie prime 06			
DENOMINAZIONE OICR	ONERI DI GESTIONE	COMMISSIONI DI INCENTIVO (o di performance)	Commissioni massime di sottoscrizione (o rimborso), di incentivo (o di performance) e di gestione nell'ipotesi in cui l'OICR investe almeno il 10% del totale dell'attivo in quote/azioni di OICR
BGF WORLD MINING "D2" (EUR)	1,00%	Non previste	Non previste
CARMIGNAC COMMODITIES	1,50%	20% della sovraperformance dell'OICR rispetto al benchmark se positiva	Non previste

JPM GLOBAL NATURAL RESOURCES A (ACC) - EUR	1,50%	Non previste	Non previste
PF (LUX) - CLEAN ENERGY	0,8%	Non previste	Non previste
AMUNDI FUNDS EQUITY GLOBAL GOLD MINES MU ACC	0,80%	20% della sovraperformance dell'OICR rispetto al benchmark se positiva	Non previste
PF (LUX) WATER	0,80%	Non previste	Non previste
LO FUNDS – WORLD GOLD EXPERTISE EUR FUND	1,00%	Non previste	Sono previste commissioni di gestione nella misura dello 0,25%
BLACKROCK GLOBAL - WORLD GOLD - EUR D2	1,00%	Non previste	Non previste
COMBINAZIONE BIM VITA: Azionari Europa 10			
DENOMINAZIONE OICR	ONERI DI GESTIONE	COMMISSIONI DI INCENTIVO (o di performance)	Commissioni massime di sottoscrizione (o rimborso), di incentivo (o di performance) e di gestione nell'ipotesi in cui l'OICR investe almeno il 10% del totale dell'attivo in quote/azioni di OICR
CARMIGNAC EURO-PATRIMOINE	1,50%	10% della sovraperformance dell'OICR relativamente al suo benchmark in caso di performance positiva.	Non previste
FIDELITY EUROPEAN AGGRESSIVE "Y" (EUR)	0,75%	Non previste	Non previste
FIDELITY EUROPEAN GROWTH "Y"	0,75%	Non previste	Non previste
FRANKLIN MUTUAL EUROPEAN "I" (EUR)	0,7%	Non previste	Non previste
THREADNEEDLE PANEUR EQ DIV "2" INI(EUR) D	1,00%	Non previste	Non previste
FRANKLIN TEMPLETON INVESTMENT - FRANKLIN EUROPEAN GROWTH - EUR I ACC	0,70%	Non previste	Non previste
HENDERSON HORIZON - PAN EUROPEAN EQUITY- EUR I2	1,00%	10% della sovraperformance del fondo rispetto al benchmark, incluse le spese addebitate al fondo	Commissione di gestione massima - 1,5%, Commissione di performance - 10%. La commissione di sottoscrizione massima non può superare il 5% dell'importo totale investito (pari ad un massimo di 5,26% del NAV delle Azioni)

M&G EUROPEAN STRATEGIC VALUE-EUR C ACC	0,75%	Non previste	Non previste
LO FUNDS – EUROPE HIGH CONVICTION	0,75%	1,49%	Non previste
OYSTER EUROPEAN OPPORTUNITIES	1,00%	max 20% della sovraperformance annua rispetto al parametro di riferimento	Non previste
ANIMA HIGH POTENTIAL EUROPE	0,60%	Non previste	Non previste
PARVEST EQUITY BEST SELECT EUROPE	0,60%	Non previste	Non previste
SYMPHONIA LUX SICAV – AZIONARIO BEST SELECTION	2,00%	20% dell'incremento percentuale dei valori delle quote eccedente l'incremento percentuale dei rispettivi benchmark	Commissioni massime di gestione: 3,50%
DNCA INVEST SOUTH EUROPEAN OPPORTUNITIES I EUR	1,00%	20% della performance positiva, al netto di eventuali commissioni, superiore al benchmark.	Non previste
COMBINAZIONE BIM VITA: Azionari globali 09			
DENOMINAZIONE OICR	ONERI DI GESTIONE	COMMISSIONI DI INCENTIVO (o di performance)	Commissioni massime di sottoscrizione (o rimborso), di incentivo (o di performance) e di gestione nell'ipotesi in cui l'OICR investe almeno il 10% del totale dell'attivo in quote/azioni di OICR
CARMIGNAC INVESTISSEMENT	1,50%	10% di ogni performance superiore al 10%	Non previste
CARMIGNAC INVESTISSEMENT LATITUDE	0,50%	Non previste	1,50%
PF (LUX)-GLOBAL MEGATREND SELECTION	0,80%	Non previste	Non previste
FIRST EAGLE AMUNDI INTERNATIONAL FUND	2,00%	0,25%	Non previste
BNY MELLON GLOBAL - LONG TERM GLOBAL EQUITY - EUR C	1,00%	Non previste	Non previste
M&G GLOBAL BASICS FUND-EUR-C-ACC	0,75%	Non previste	Non previste
BLACKROCK GLOBAL DYNAMIC EQUITY-USD D2	0,75%	Non previste	5%

M&G GLOBAL DIVIDEND	0,75%	Non previste	Non previste
NORDEA 1 GLOBAL STABLE EQUITY EURO Hedged	0,85%	Non previste	Non previste
SYMPHONIA LUX SICAV – AZIONARIO TREND LUNGO PERIODO	2,00%	20% dell'incremento percentuale dei valori delle quote eccedente l'incremento percentuale dei rispettivi benchmark	Commissioni massime di gestione: 3,50%
MLIS Marshall Wace TOPS UCITS A Eur acc	1,75%	25% della sovrapformance rispetto all'indice Eonia	Non previste
NORDEA-1 STABLE EQUITY LONGSHORT FUND BI EUR	0,60%	Non previste	Non previste
MORGAN STANLEY INV F GLOBAL QUALITY FUND ZH EUR ACC	0,75%	Non previste	Non previste
COMBINAZIONE BIM VITA: Azionari Nord America 08			
DENOMINAZIONE OICR	ONERI DI GESTIONE	COMMISSIONI DI INCENTIVO (o di performance)	Commissioni massime di sottoscrizione (o rimborso), di incentivo (o di performance) e di gestione nell'ipotesi in cui l'OICR investe almeno il 10% del totale dell'attivo in quote/azioni di OICR
FRANKLIN US EQUITY "I"	0,70%	Non previste	Non previste
PERKINS US STRATEGIC VALUE "I" ACC	1,50%	Non previste	Non previste
BLACKROCK GLOBAL FUNDS - US FLEXIBLE EQUITY - USD D2	0,75%	Non previste	Non previste
FRANKLIN TEMPLETON INVESTMENT FUNDS - FRANKLIN U.S. OPPORTUNITIES FUND	0,70%	Non previste	Non previste
SCHRODER INTERNATIONAL SELECTION FUND - US SMALL & MID CAP EQUITY - USD C	1,00%	Non previste	Non previste
LEGG MASON CLEARBRIDGE US AGGRESSIVE GROWTH FUND PR EUR ACC	0,65%	Non previste	Non previste
ALLIANCEBERNSTEIN-SELECT ABSOLUTE ALPHA - I EUR H	1,00%	20% della sovrapformance dell'OICR rispetto al benchmark	Non previste
COMBINAZIONE BIM VITA: Azionari paese 05			

DENOMINAZIONE OICR	ONERI DI GESTIONE	COMMISSIONI DI INCENTIVO (o di performance)	Commissioni massime di sottoscrizione (o rimborso), di incentivo (o di performance) e di gestione nell'ipotesi in cui l'OICR investe almeno il 10% del totale dell'attivo in quote/azioni di OICR
AGRESSOR	2,392%	Non previste	Non previste
FIDELITY KOREA "Y"	0,75%	Non previste	Non previste
FRANKLIN JAPAN FUND	0,70%	Non previste	Non previste
LEMANIK ITALY "T"	0,85%	10% della sovraperformance del fondo rispetto al benchmark	Sono previste commissioni di sottoscrizione (rimborso) nella misura del 3%. Non sono previste commissioni di gestione e/o di incentivo (performance)
ODDO AVENIR	1,80%	Non previste	Non previste
SCHRODER ISF ITALIAN EQUITY "C"	0,75%	Non previste	Non previste
VONTOBEL FUND - SWISS MID & SMALL CAP EQUITY	0,825%	Non previste	Non previste
HENDERSON HORIZON - JAPANESE SMALLER COMPANIES - USD I2	1,00%	10% della sovraperformance del fondo rispetto al benchmark, incluse le spese addebitate al fondo	Commissione di gestione massima - 1,5%, Commissione di performance - 10%. La commissione di sottoscrizione massima non può superare il 5% dell'importo totale investito (pari ad un massimo di 5,26% del NAV delle Azioni)
SCHRODER ISF JAPANESE EQUITY "C" EUR	0,75%	Non previste	Non previste
COMBINAZIONE BIM VITA: Azionari paesi emergenti 08			
DENOMINAZIONE OICR	ONERI DI GESTIONE	COMMISSIONI DI INCENTIVO (o di performance)	Commissioni massime di sottoscrizione (o rimborso), di incentivo (o di performance) e di gestione nell'ipotesi in cui l'OICR investe almeno il 10% del totale dell'attivo in quote/azioni di OICR

FIDELITY AUSTRALIA "Y"	0,75%	Non previste	Non previste
CARMIGNAC EMERGENTS	1,50%	20% della sovraperformance dell'OICR rispetto al benchmark se positiva	Non previste
CARMIGNAC EMERGING DISCOVERY	2,00%	20% della sovraperformance dell'OICR rispetto al benchmark se positiva	Non previste
DWS RUSSIA	1,75%	Non previste	La Società di Gestione riceverà dall'OICR una commissione di performance, pari al 25% della differenza in eccesso tra il rendimento delle quote in circolazione e il rendimento del benchmark.
FIDELITY CHINA FOCUS "Y"	0,75%	Non previste	Non previste
FIDELITY EMG EUR MID EAST AFRI "A" (EUR)	1,50%	Non previste	Non previste
FIDELITY EMERGING MARKETS "Y"	0,75%	Non previste	Non previste
FIDELITY INDIA FOCUS "Y" (USD)	0,75%	Non previste	Non previste
FIDELITY LATIN AMERICA "Y"	0,75%	Non previste	Non previste
FIDELITY SOUTH EAST ASIA "Y" (USD)	0,75%	Non previste	Non previste
FRANKLIN INDIA "I" (EUR)	0,7%	Non previste	Non previste
PF (LUX) - RUSSIAN EQUITIES	0,80%	Non previste	Non previste
EDMOND DE ROTHSCHILD CHINA "A" ACC	2,00%	15% oltre la base del benchmark	Non previste
SCHRODER ISF EMERGING ASIA "C"	1,00%	Non previste	Non previste
SCHRODER ISF EMERGING EUROPE "C"	1,00%	Non previste	Non previste
SCHRODER ISF LATIN AMERICAN "C" (EUR)	1,00%	Non previste	Non previste
TEMPLETON ASIAN GROWTH "I" (EUR)	0,90%	Non previste	Non previste
TEMPLETON EMERGING MARKETS "I"	1,10%	Non previste	Non previste
FRANKLIN TEMPLETON INVESTMENT - TEMPLETON FRONTIER MARKETS - EUR IA	1,10%	Non previste	Non previste
FIDELITY - EMERGING ASIA - USD Y	0,75%	Non previste	Non previste

FRANKLIN TEMPLETON INVESTMENT FUNDS - TEMPLETON CHINA FUND	1,10%	Non previste	Non previste
BLACKROCK GLOBAL FUNDS - EMERGING EUROPE FUND	1,00%	Non previste	Max 5%
OICR FIDELITY CHINA CONSUMER "Y" USD ACC	0,75%	Non previste	Non previste
JPMORGAN FUNDS - AFRICA EQUITY FUND	0,90%	10%	Non previste
TEMPLETON AFRICA FUND EUR-H1	1,619%	Non previste	Non previste
NORDEA 1 BRAZILIAN EQUITY FUND "BP" EUR	1,80%	Non previste	Non previste
SYMPHONIA LUX SICAV – AZIONARIO PAESI EMERGENTI	2,00%	20% dell'incremento percentuale dei valori delle quote eccedente l'incremento percentuale dei rispettivi benchmark	Commissioni massime di gestione: 3,50%
COMBINAZIONE BIM VITA: Bilanciati 06			
DENOMINAZIONE OICR	ONERI DI GESTIONE	COMMISSIONI DI INCENTIVO (o di performance)	Commissioni massime di sottoscrizione (o rimborso), di incentivo (o di performance) e di gestione nell'ipotesi in cui l'OICR investe almeno il 10% del totale dell'attivo in quote/azioni di OICR
BLACKROCK GLOBAL FUNDS - GLOBAL ALLOCATION FUND	0,75%	Non previste	Max 5%
ZENIT MULTISTRATEGY SICAV GLOBAL OPPORTUNITIES	1,00%	Non previste	Non previste
INVESCO BALANCED RISK ALLOCATION "C" EUR ACC	0,75%	Non previste	Non previste
RAIFFEISEN GLOBAL ALLOCATION STRATEGIES PLUS I	0,90%	Sino al 15 % annuo dell'andamento del valore conseguito dal Fondo che eccede il parametro di riferimento	Non previste
BANTLEON OPPORTUNITIES L	1,03%	Non previste	Non previste
DNCA INVEST EUROSE "I"	0,70%	Non previste	Non previste
ODDO PROACTIF EUROPE "B"	0,80%	1,04%	Non previste
NORDEA-1 STABLE RETURN FUND BI EUR	0,85%	Non previste	Non previste
SEB ASSET SELECTION FUND C EUR	1,10%	20% della differenza (se positiva) tra il rendimento del fondo e l'indicatore "3 Month Treasury Bill" Return Index.	Non previste

COMBINAZIONE BIM VITA: Bilanciati obbligazionari 03			
DENOMINAZIONE OICR	ONERI DI GESTIONE	COMMISSIONI DI INCENTIVO (o di performance)	Commissioni massime di sottoscrizione (o rimborso), di incentivo (o di performance) e di gestione nell'ipotesi in cui l'OICR investe almeno il 10% del totale dell'attivo in quote/azioni di OICR
CARMIGNAC PATRIMOINE	1,50%	Non previste	Non previste
ECHIQUIER PATRIMOINE	1,20%	Non previste	Non previste
ETHNA – AKTIV E-T	1,50%	Non previste	Non previste

COMBINAZIONE BIM VITA: Convertibili 02			
DENOMINAZIONE OICR	ONERI DI GESTIONE	COMMISSIONI DI INCENTIVO (o di performance)	Commissioni massime di sottoscrizione (o rimborso), di incentivo (o di performance) e di gestione nell'ipotesi in cui l'OICR investe almeno il 10% del totale dell'attivo in quote/azioni di OICR
EDMOND DE ROTHSCHILD EUROPE CONVERTIBLES "A" ACC	1,20%	15% oltre la base del benchmark	Non previste
LO FUNDS CONVERTIBLE BOND "I"	0,65%	Non previste	Non sono previste commissioni di sottoscrizione (rimborso). Sono previste commissioni di gestione nella misura dello 0,25%.
SCHRODER-ASIAN CONVERTIBLE BOND-C EUR AH	0,75%	15%	Non previste
COMBINAZIONE BIM VITA: Decorrelati 02			
DENOMINAZIONE OICR	ONERI DI GESTIONE	COMMISSIONI DI INCENTIVO (o di performance)	Commissioni massime di sottoscrizione (o rimborso), di incentivo (o di performance) e di gestione nell'ipotesi in cui l'OICR investe almeno il 10% del totale dell'attivo in quote/azioni di OICR

ELAN FRANCE BEAR	0,25%	Non previste	Non previste
COMBINAZIONE BIM VITA: Flessibili 08			
DENOMINAZIONE OICR	ONERI DI GESTIONE	COMMISSIONI DI INCENTIVO (o di performance)	Commissioni massime di sottoscrizione (o rimborso), di incentivo (o di performance) e di gestione nell'ipotesi in cui l'OICR investe almeno il 10% del totale dell'attivo in quote/azioni di OICR
LO FUNDS TACTICAL ALPHA (EUR) I	1,00%	15,00% del sopra-rendimento annuo rispetto al benchmark	Non sono previste commissioni di incentivo (performance) né commissioni di sottoscrizione (rimborso). Sono previste commissioni di gestione nella misura dello 0,25%.
CAPITAL AT WORK UMBRELLA FUND INFLATION AT WORK	0,60%	Non previste	Non previste
JPM GLOBAL CAPITAL APPRECIATION A (ACC) - EUR	1,25%	10,00% di incentivo	Non previste
JPM INCOME OPPORTUNITY A (ACC) - EUR (HEDGED)	1,00%	20,00% di incentivo	Non previste
PF (LUX) - ABSOLUTE RETURN GLOBAL DIVERSIFIED	0,45%	20,00% overperformance (*)	Non previste
AMUNDI - VOLATILY EURO EQUITIES - EUR MC	0,70%	Non previste	Non previste
MORGAN STANLEY INVESTMENT FUNDS DIVERSIFIED ALPHA PLUS FUND	0,80%	Non previste	Non previste
BLACKROCK-GLOBAL ALLOCATION HED-EUR D2	0,75%	Non previste	5,00%
DNCA INVEST - EVOLUTIF-I	1,00%	20% della overperformance con High Water Mark, al netto di eventuali commissioni, rispetto all'indice composito (60% Eurostoxx 50, 30% Euro MTS 1-3 Years e 10% EONIA)	Non previste
CRAMER ASSET MNGT - PEGASO CAPITAL SICAV STRATEGIC TREND	1,20%	0,46%	Non previste

COMBINAZIONE BIM VITA: Liquidità altra valute 02			
DENOMINAZIONE OICR	ONERI DI GESTIONE	COMMISSIONI DI INCENTIVO (o di performance)	Commissioni massime di sottoscrizione (o rimborso), di incentivo (o di performance) e di gestione nell'ipotesi in cui l'OICR investe almeno il 10% del totale dell'attivo in quote/azioni di OICR
JB MM SWISS FRANC CHF	0,15%	Non previste	Non previste
JB MM DOLLAR USD	0,20%	Non previste	Non previste
HSBC GIF RMB FIXED INCOME "IC" USD	0,375%	Non previste	Non previste
COMBINAZIONE BIM VITA: Liquidità area euro 03			
DENOMINAZIONE OICR	ONERI DI GESTIONE	COMMISSIONI DI INCENTIVO (o di performance)	Commissioni massime di sottoscrizione (o rimborso), di incentivo (o di performance) e di gestione nell'ipotesi in cui l'OICR investe almeno il 10% del totale dell'attivo in quote/azioni di OICR
GOLDMAN SACHS EURO LIQUID RESERVES	0,20%	Non previste	Non previste
FIDELITY - EURO CASH - EUR Y	0,20%	non previste	non previste
COMBINAZIONE BIM VITA: Obbligazionari misti internazionali 09			
DENOMINAZIONE OICR	ONERI DI GESTIONE	COMMISSIONI DI INCENTIVO (o di performance)	Commissioni massime di sottoscrizione (o rimborso), di incentivo (o di performance) e di gestione nell'ipotesi in cui l'OICR investe almeno il 10% del totale dell'attivo in quote/azioni di OICR
JULIUS BAER MULTIBOND - ABSOLUTE RETURN BOND FUND PLUS	0,65%	10% dell'overperformance rispetto al benchmark	0,25%
PIMCO GLOBAL REAL RETURN FUND	0,49%	Non previste	Non previste
PIMCO TOTAL RETURN BOND FUND	0,50%	Non previste	Non previste
M&G OPTIMAL INCOME-C-EURO-A	0,75%	Non previste	Non previste
M&G GLOBAL MACRO BOND	0,65%	Non previste	Non previste
JPM GLOBAL INCOME "A" (EUR)	1,25%	Non previste	Non previste

SYMPHONIA LUX SICAV – SMART GLOBAL BOND	1,20%	20% dell'incremento percentuale eccedente l'incremento dell'indice Merrill Lynch EMU Govt + 150 punti base	Commissioni massime di gestione: 3,50%
OYSTER MULTI-ASSET INFLATION SHIELD R USD	0,90%	Non previste	Non previste
LOOMIS SAYLES MLTSCT INCOME I/A USD	0,65%	Non previste	Non previste
BLACKROCK STRATEGIC FUND FIXED INCOME STRATEGIES D2 EUR	0,60%	Non previste	Non previste
LEGG MASON BRANDYWINE GLOBAL FIXED INCOME EUR ACC	0,60%	Non previste	Non previste
COMBINAZIONE BIM VITA: Obbligazionari puri euro corporate 05			
DENOMINAZIONE OICR	ONERI DI GESTIONE	COMMISSIONI DI INCENTIVO (o di performance)	Commissioni massime di sottoscrizione (o rimborso), di incentivo (o di performance) e di gestione nell'ipotesi in cui l'OICR investe almeno il 10% del totale dell'attivo in quote/azioni di OICR
LO FUNDS EURO RESPONSIBLE CORPORATE FUNDAMENTAL "I" (EUR) ACC	0,45%	Non previste	Non sono previste commissioni di sottoscrizione (rimborso). Sono previste commissioni di gestione nella misura dello 0,25%.
CARMIGNAC SECURITE	1,00%	Non previste	Non previste
SCHRODER ISF EURO CORPORATE BOND	0,75%	0,75%	non previste
TEMPLETON GLB HIGH YIELD "I" (EUR)	0,60%	Non previste	Non previste
LO FUNDS EURO BBB-BB FUNDAMENTAL "I" (EUR) ACC	0,50%	Non previste	Non previste
OYSTER EUROPEAN CORPORATE BONDS	1,00%	Max 20% della sovraperformance annua rispetto al benchmark	Non previste
PICTET EUR SHORT TERM HIGH YIELD I	0,45%	Non previste	Non previste
SCHELCHER PRINCE OPPORTUNITE' EUROPEENNES C	0,70%	15% della sovraperformance del fondo sul Benchmark Eonia + 3%	Non previste
ODDO OPTIMAL INCOME CI-EUR	0,70%	Max 10% della sovraperformance se positiva rispetto al benchmark	Non previste
COMBINAZIONE BIM VITA: Obbligazionari puri euro medio lungo termine 04			

DENOMINAZIONE OICR	ONERI DI GESTIONE	COMMISSIONI DI INCENTIVO (o di performance)	Commissioni massime di sottoscrizione (o rimborso), di incentivo (o di performance) e di gestione nell'ipotesi in cui l'OICR investe almeno il 10% del totale dell'attivo in quote/azioni di OICR
TEMPLETON GLOBAL BOND "I" (EUR)	0,55%	Non previste	Non previste
LO FUNDS EURO INFLATION-LINKED FUNDAMENTAL "I" (EUR) ACC	0,375%	Non previste	Non previste
H2O MULTIBONDS I-C EUR	0,70%	25% della performance in eccesso dell'obiettivo di investimento	Non previste
COMBINAZIONE BIM VITA: Obbligazionari puri internazionali corporate 08			
DENOMINAZIONE OICR	ONERI DI GESTIONE	COMMISSIONI DI INCENTIVO (o di performance)	Commissioni massime di sottoscrizione (o rimborso), di incentivo (o di performance) e di gestione nell'ipotesi in cui l'OICR investe almeno il 10% del totale dell'attivo in quote/azioni di OICR
PIMCO GIS TOTAL RETURN BOND EUR (HEDGED)	0,85%	Non previste	Non previste
JB BF ABSOLUTE RETURN EUR	1,00%	10,00% dell'overperformance sul benchmark	Non previste
AMUNDI OBLIG INTERNATIONALES EUR - I	0,78%	2,40%	Non previste
TEMPLETON GLB TOTAL RETURN "I" (EUR)	0,55%	Non previste	Non previste
JANUS FLEXIBLE INCOME "I" (EUR)	0,55%	Non previste	Non previste
JANUS HIGH YIELD "I" (EUR)	0,65%	Non previste	Non previste
JANUS US SHORT TERM BOND FUND "I" (EUR)	0,65%	Non previste	Non previste
PF (LUX) EMERGING LOCAL CURRENCY DEBT	0,60%	Non previste	Non previste
EDR EMERGING BONDS "C" ACC	1,20%	Non previste	Non previste
SCHRODER ISF GLB CORP. BND "C"	0,45%	Non previste	Non previste
BLACKROCK GLOBAL FUNDS - EMERGING MARKETS LOCAL CURRENCY BOND - USD D	0,50%	Non previste	Non previste
PIMCO EMERGING MARKETS BOND - USD INST INC	0,79%	Non previste	Non previste

LO FUNDS SWISS FRANC CREDIT BOND (FOREIGN) "I" (CHF) ACC	0,30%	Non previste	Non previste
ETHNA – DEFENSIV T	0,80%	Non previste	Non previste
SYMPHONIA LUX SICAV – OBBLIGAZIONARIO CORPORATE	1,10%	20% dell'incremento percentuale dei valori delle quote eccedente l'incremento percentuale dei rispettivi benchmark	Commissioni massime di gestione: 3,50%
PIMCO GLOBAL INVESTORS SERIES PLC INCOME FUND	0,55%	Non previste	Non previste
COMBINAZIONE BIM VITA: Obbligazionari Puri Internazionali Governativi Breve Termine 02			
DENOMINAZIONE OICR	ONERI DI GESTIONE	COMMISSIONI DI INCENTIVO (o di performance)	Commissioni massime di sottoscrizione (o rimborso), di incentivo (o di performance) e di gestione nell'ipotesi in cui l'OICR investe almeno il 10% del totale dell'attivo in quote/azioni di OICR
JULIUS BAER MULTIBOND - ABSOLUTE RETURN EMERGING BOND - EUR C	0,65%	10% del sopra-rendimento annuo rispetto al benchmark	In relazione a siffatti investimenti, al patrimonio del comparto interessato può essere addebitata solo una commissione ridotta pari al massimo allo 0,25% annuo del valore netto d'inventario medio del rispettivo comparto.
LO FUNDS EMERGING LOCAL CURRENCY BOND FUNDAMENTAL "I" (EUR) ACC	0,75%	Non previste	Non previste
FRANKLIN TEMPLETON INVESTMENT FUNDS - TEMPLETON GLOBAL BOND FUND	0,55%	Non previste	Non previste
FRANKLIN TEMPLETON INVESTMENT FUNDS - TEMPLETON GLOBAL TOTAL RETURN FUND	0,55%	Non previste	Non previste

18.3 Altri costi direttamente o indirettamente a carico dell'Investitore-contraente

Sugli OICR possono gravare ulteriori costi, quali:

- Costi operativi (come ad esempio il "FROC" (Fixed Rate of Operational Costs));
- Spese di revisione e di certificazione dei rendiconti della gestione;
- Imposte e tasse relative alla gestione;
- Spese legali e giudiziarie di pertinenza dell'OICR.

19. AGEVOLAZIONI FINANZIARIE

Non sono previste agevolazioni finanziarie a favore dell'Investitore-contraente.

20. REGIME FISCALE

(sulla base della legislazione italiana in vigore alla data di inizio validità della presente Parte I)

Le somme dovute dalla Società in dipendenza delle coperture assicurative, se corrisposte in caso di decesso dell'Assicurato, sono esenti dall'imposta sulle successioni e, limitatamente al capitale erogato a copertura del rischio demografico, sono esenti anche dall'IRPEF. Per le medesime somme non riferibili alla copertura del rischio demografico o diverse da quelle percepite per il caso di decesso dell'Assicurato, la tassazione sul rendimento finanziario dipende dalle modalità di erogazione delle prestazioni (in capitale o in rendita).

Il contratto è soggetto all'imposta di bollo annuale sulle comunicazioni periodiche relative ai prodotti finanziari.

Si rinvia alla Parte III, Sez. D), par. 9 del Prospetto d'offerta, per un dettaglio informativo.

D) INFORMAZIONI SULLE MODALITÀ DI SOTTOSCRIZIONE, RISCATTO E SWITCH

21. MODALITÀ DI SOTTOSCRIZIONE, REVOCA E RECESSO

21.1. Modalità di sottoscrizione

La sottoscrizione del contratto si effettua per il tramite di uno dei Soggetti distributori, esclusivamente mediante la Scheda Contrattuale.

Il contratto è concluso nel giorno in cui la Scheda Contrattuale, firmata dalla Società, viene sottoscritta dall'Investitore-contraente e dall'Assicurato.

L'assicurazione entra in vigore alle ore 24 della decorrenza, a condizione che a tale data il contratto sia stato concluso e sia stato corrisposto il premio unico dovuto.

Nel caso in cui la conclusione del contratto e/o il versamento del premio unico siano avvenuti successivamente alla decorrenza, l'assicurazione entra in vigore alle ore 24 del giorno del versamento o, se successivo, del giorno di conclusione del contratto.

L'Investitore-contraente dovrà versare il premio alla Società tramite il competente Soggetto distributore, mediante disposizione di pagamento a favore della Società, con addebito sul conto corrente intestato/cointestato all'Investitore-contraente ed intrattenuto presso il suddetto Soggetto. La relativa scrittura di addebito costituisce la prova dell'avvenuto pagamento del premio e la data di versamento del premio coincide con la data del relativo accredito a favore della Società.

E' comunque fatto divieto ai Soggetti distributori di ricevere denaro contante a titolo di pagamento dei premi.

A fronte di ciascun premio corrisposto:

- la Società determina il relativo capitale investito, il cui ammontare coincide con l'importo del premio stesso.
- l'Investitore-contraente, tramite sua esplicita e preventiva indicazione, stabilisce la parte di capitale investito da destinare all'assegnazione di quote/azioni degli OICR selezionati dall'Investitore-contraente medesimo fra quelli riservati dalla Società al contratto. Si precisa che:
 - la parte di capitale investito da destinare all'assegnazione di quote/azioni degli OICR selezionati non può risultare inferiore a 1.000,00 euro per singolo OICR;
 - l'elenco completo degli OICR selezionabili (Paniere), distinti per categorie di appartenenza, denominate "Combinazioni BIM VITA" (o "Combinazioni"), è contenuto nell'apposito allegato riportato nella Scheda Sintetica parte Informazioni Generali del Prospetto d'offerta. Il Paniere è soggetto ad aggiornamento anche a seguito dell'attività di gestione descritta nella precedente Sez. B.1);
 - con riferimento al premio unico dovuto, l'indicazione del/degli OICR selezionato/i e della relativa ripartizione del capitale investito è riportata sulla Scheda Contrattuale;

- con riferimento a ciascun premio integrativo facoltativo corrisposto, l'indicazione del/degli OICR selezionato/i e della relativa ripartizione del capitale investito è fornita al competente Soggetto distributore:
 - in forma scritta - debitamente firmata dall'Investitore-contraente - e riportata su apposita appendice contrattuale;
 - ovvero,
 - mediante disposizione telefonica registrata;
 - **il numero degli OICR che risultano collegati al contratto con riferimento al cumulo dei premi (unico ed eventuali integrativi) complessivamente corrisposti dall'Investitore-contraente nel corso della durata contrattuale non può comunque mai risultare superiore a dodici.**
- la Società assegna al contratto - con riferimento ad ognuno degli OICR selezionati - un numero di quote/azioni dato dal rapporto tra la parte di capitale investito destinata dall'Investitore-contraente ed il primo *uNAV* disponibile successivo alla *data di riferimento*, entrambi relativi a ciascuno dei predetti OICR. Per *data di riferimento* si intende la data di versamento del premio, se tale data coincide con un giorno lavorativo della Società; in caso contrario, per *data di riferimento* si intende il primo giorno lavorativo della Società successivo alla data di versamento del premio;
 - la Società fornisce all'Investitore-contraente, a mezzo lettera, entro 10 giorni lavorativi dal giorno a cui lo *uNAV* delle quote/azioni assegnate si riferisce, la conferma dell'investimento. La lettera di conferma dell'investimento contiene le informazioni sull'assegnazione quote/azioni e potrà essere messa a disposizione nell'Area Riservata all'Investitore-contraente nella home page del sito internet della Società, alla quale acceda. E' fatta salva comunque la facoltà dell'Investitore-contraente stesso di chiederne l'invio su supporto cartaceo. In tale caso, la lettera di conferma dell'investimento anzidetta sarà fornita all'Investitore-contraente le variazioni derivanti da modifiche normative saranno tempestivamente comunicate per iscritto in forma scritta, Per maggiori informazioni sull'accesso all'Area Riservata si rinvia al successivo par. 26, Sez. E) e per il contenuto della lettera di conferma dell'investimento si rinvia alla Parte III del Prospetto d'offerta.

Per tutte le operazioni di esclusione/inserimento o di disinvestimento/assegnazione di quote/azioni comunque effettuate con riferimento al Paniere e/o ad uno o più degli OICR selezionati dall'Investitore-contraente, si veda anche quanto previsto dall'attività di gestione descritta alla precedente Sez. B.1).

Per ulteriori informazioni si rinvia alla Parte III, Sez. C), par. 6.

21.2. Modalità di revoca della proposta

Il prodotto non prevede l'adozione della proposta in quanto il contratto viene concluso mediante la sottoscrizione della Scheda Contrattuale.

21.3. Diritto di recesso dal contratto

L'Investitore-contraente può recedere dal contratto entro 30 giorni dal momento in cui è informato della sua conclusione, **mediante comunicazione scritta, debitamente firmata dall'Investitore-contraente medesimo ed effettuata per il tramite del competente Soggetto distributore o con lettera raccomandata indirizzata alla Direzione Generale della Società, Via Gramsci 7, 10121 – Torino (TO) – Italia.**

Il recesso ha l'effetto di liberare entrambe le Parti da qualsiasi obbligazione derivante dal contratto a decorrere dalle ore 24 del giorno della comunicazione scritta effettuata per il tramite del competente Soggetto distributore o di pervenimento alla Società della raccomandata.

Entro 20 giorni dal ricevimento della comunicazione del recesso, la Società, **previa consegna dell'originale della Scheda Contrattuale e delle eventuali appendici contrattuali**, rimborsa all'Investitore-contraente un importo pari al controvalore delle quote/azioni dato dalla somma degli importi che si ottengono moltiplicando il numero di quote/azioni di ciascuno degli OICR, che risultano assegnate al contratto, per il relativo primo *uNAV* disponibile successivo alla *data di riferimento*. Qualora, alla *data di riferimento*, risultino premi corrisposti (premio unico dovuto e/o premi integrativi) a fronte dei quali la Società non abbia ancora assegnato il corrispondente numero di quote/azioni, unitamente all'anzidetto controvalore delle quote/azioni verrà rimborsato all'Investitore-contraente l'importo corrispondente ai predetti premi. **La Società ha il diritto di trattenere, a titolo di rimborso per le spese effettivamente sostenute per l'emissione del contratto, a condizione che queste siano quantificate nel contratto medesimo, la somma in cifra fissa pari a 250,00 euro di cui al punto 18.1.1, par. 18. della precedente Sez. C).**

Per *data di riferimento* si intende il primo giorno lavorativo della Società successivo:

- al giorno coincidente con la data apposta sulla relativa comunicazione scritta effettuata per il tramite del competente Soggetto distributore, debitamente firmata da parte dell'Investitore-contraente e corredata dell'originale della Scheda Contrattuale e delle eventuali appendici contrattuali;

ovvero

- al giorno in cui è pervenuta alla Società la lettera raccomandata - indirizzata alla Direzione Generale della Società, Via Gramsci 7, 10121 – Torino (TO) – Italia - completa della sopra precisata comunicazione debitamente firmata da parte dell'Investitore-contraente e corredata dell'originale della Scheda Contrattuale e delle eventuali appendici contrattuali.

22. MODALITÀ DI RISCATTO DEL CAPITALE MATURATO

Alle condizioni precisate al par. 14, Sez. B.2) della presente Parte I, l'Investitore-contraente può richiedere la corresponsione totale o parziale del valore di riscatto.

La richiesta deve effettuarsi per iscritto inoltrando alla Società, per il tramite del competente Soggetto distributore o con lettera raccomandata indirizzata alla Direzione Generale della Società, Via Gramsci 7, 10121 – Torino (TO) – Italia, l'apposito Modulo per la richiesta di pagamento, incluso nella documentazione da consegnare all'Investitore-contraente medesimo ed anche disponibile presso i Soggetti distributori. Detto Modulo deve pervenire alla Società debitamente compilato e firmato dall'Investitore-contraente nonché corredato di tutta la documentazione che, unitamente al Modulo medesimo, è prevista dall'ALLEGATO A richiamato all'articolo "Pagamenti della Società" delle Condizioni Contrattuali.

Per le informazioni relative al valore di riscatto, l'Investitore-contraente potrà rivolgersi alla Direzione Generale della Società:

- *scrivendo all'indirizzo:* Via Gramsci 7, 10121 – Torino (TO) - (Italia);
- *telefonicamente al numero:* +39 011 08281;
- *via telefax al numero:* +39 011 6658839;
- *via posta elettronica all'indirizzo:* bimvita@bimvita.it

Si rinvia alla Parte III, Sez. C), par. 7 del Prospetto d'offerta per ulteriori informazioni.

Unitamente all'atto di quietanza relativo alla liquidazione del valore di riscatto, viene consegnata la lettera di conferma del riscatto; per il relativo contenuto si rinvia alla Parte III, Sez. C), par. 7 del Prospetto d'offerta.

23. MODALITÀ DI EFFETTUAZIONE DI OPERAZIONI DI PASSAGGIO TRA OICR (C.D. SWITCH)

A condizione che:

- **il contratto sia in vigore;**
- **sia trascorso il periodo utile per esercitare il diritto di recesso dal contratto;**
- **il numero degli OICR che risultano complessivamente collegati al contratto, a seguito di ciascuna operazione di switch, non risulti comunque superiore a dodici,**

L'Investitore-contraente può richiedere alla Società il trasferimento, totale o parziale, delle quote/azioni che risultano assegnate al contratto, da uno o più OICR collegati al contratto ad un altro OICR o ad altri OICR scelto/i dall'Investitore-contraente medesimo fra quelli inclusi nel Paniere..

La richiesta di trasferimento **deve essere effettuata dall'Investitore-contraente:**

- **per iscritto e debitamente firmata dall'Investitore-contraente medesimo, per il tramite del competente Soggetto distributore;**

oppure

- **a condizione che il rapporto di conto corrente bancario - intestato/cointestato all'Investitore-contraente medesimo ed intrattenuto presso il competente Soggetto distributore - non risulti estinto, mediante disposizione telefonica registrata da impartirsi al competente Soggetto distributore medesimo.**

All'atto della richiesta, **l'Investitore-contraente deve indicare:**

- l'OICR o gli OICR oggetto di disinvestimento ed il numero di quote/azioni dello/degli stesso/i OICR da disinvestire;
- l'OICR o gli OICR oggetto di reinvestimento e, in caso di più OICR, la ripartizione secondo la quale intende reinvestire tra di essi;
- l'OICR prescelto, fra quelli oggetto di reinvestimento, per l'assegnazione al contratto delle quote/azioni derivanti dalla sommatoria di ciascun eventuale "*controvalore residuo*", di seguito definito, relativo ad ogni OICR oggetto di disinvestimento per il quale detto *controvalore residuo* risulti positivo.

In esecuzione della richiesta di trasferimento ricevuta, la Società :

1. determina, con riferimento ad ogni singolo OICR oggetto di disinvestimento, i seguenti controvalori:

- *Controvalore atteso*: pari ad un ammontare non inferiore al 95,00% dell'importo che si ottiene moltiplicando il numero di quote/azioni oggetto del disinvestimento, e indicate nell'anzidetta richiesta di trasferimento, per il relativo valore unitario ultimo disponibile/conosciuto alla *data di riferimento*. Per *data di riferimento* si intende:
 - la data apposta sulla richiesta di trasferimento effettuata per iscritto per il tramite del competente Soggetto distributore, debitamente firmata da parte dell'Investitore-contraente;
 - ovvero,
 - il giorno in cui l'Investitore-contraente richiede il trasferimento mediante disposizione telefonica registrata.
- *Controvalore effettivo*: rappresenta l'ammontare effettivamente disinvestito dal singolo OICR, dato dall'importo che si ottiene moltiplicando il suindicato numero di quote/azioni oggetto del disinvestimento per il relativo primo valore unitario disponibile successivo alla *data di riferimento*. Per *data di riferimento* si intende il primo giorno lavorativo della Società successivo:
 - al giorno coincidente con la data apposta sulla richiesta di trasferimento effettuata per iscritto per il tramite del competente Soggetto distributore, debitamente firmata da parte dell'Investitore-contraente;
 - ovvero,
 - al giorno in cui l'Investitore-contraente richiede il trasferimento mediante disposizione telefonica registrata.
- *Controvalore residuo*: si ottiene sottraendo il *controvalore atteso* dal *controvalore effettivo*.

2. assegna al contratto:

- 2.1. in ordine a ciascun OICR oggetto di disinvestimento per il quale l'importo del *controvalore residuo* risulti negativo o nullo, un numero di quote/azioni del/i nuovo/i OICR, dato dal rapporto tra il *controvalore effettivo* - suddiviso secondo la ripartizione prescelta dall'Investitore-contraente per l'operazione di reinvestimento indicata nella richiesta - ed il relativo primo valore unitario disponibile successivo alla *data di riferimento*. Per *data di riferimento* si intende il primo giorno lavorativo della Società successivo:
 - al giorno coincidente con la data apposta sulla richiesta di trasferimento effettuata per iscritto per il tramite del competente Soggetto distributore, debitamente firmata da parte dell'Investitore-contraente;
 - ovvero
 - al giorno in cui l'Investitore-contraente richiede il trasferimento mediante disposizione telefonica registrata.
- 2.2. in ordine a ciascun OICR oggetto di disinvestimento per il quale l'importo del *controvalore residuo* risulti positivo, un numero di quote/azioni del/i nuovo/i OICR, dato dal rapporto tra il *controvalore atteso* - suddiviso secondo la ripartizione prescelta dall'Investitore-contraente per l'operazione di reinvestimento indicata nella richiesta - ed il relativo primo valore unitario disponibile successivo alla *data di riferimento*. Per *data di riferimento* si intende il primo giorno lavorativo della Società successivo:
 - al giorno coincidente con la data apposta sulla richiesta di trasferimento effettuata per iscritto per il tramite del competente Soggetto distributore, debitamente firmata da parte dell'Investitore-contraente;
 - ovvero
 - al giorno in cui l'Investitore-contraente richiede il trasferimento mediante disposizione telefonica registrata.
- 2.3. un numero di quote/azioni dell'OICR prescelto per il reinvestimento del *controvalore residuo* ed indicato nella richiesta, che si ottiene dividendo per il relativo primo valore unitario disponibile successivo alla *data di riferimento* la sommatoria di ciascun *controvalore residuo* relativo ad ogni OICR oggetto di disinvestimento per il

quale detto *controvalore residuo* risulti positivo. Per *data di riferimento* si intende il giorno lavorativo della Società in cui è pervenuta alla Stessa, da parte delle Società di gestione del risparmio/SICAV di competenza, la comunicazione dell'avvenuta esecuzione dell'ordine di disinvestimento del numero di quote/azioni dell'OICR o degli OICR oggetto del disinvestimento medesimo;

Per tutte le operazioni di disinvestimento/reinvestimento di quote/azioni comunque effettuate con riferimento al Paniere e/o ad uno o più degli OICR selezionati dall'Investitore-contraente, si veda anche quanto previsto dalla attività di gestione di cui alla precedente Sez. B.1).

3. invia apposita lettera di conferma del disinvestimento/reinvestimento all'Investitore-contraente, fornendo i dettagli dell'operazione di switch effettuata. Per il contenuto di detta lettera si rinvia alla Parte III, Sez. C), Par.8 del Prospetto d'offerta.

Come già illustrato al punto 5.3, par. 5 della precedente Sez. B), alle condizioni ivi precisate, è prevista la possibilità di effettuare il versamento di premi integrativi facoltativi da corrispondere in unica soluzione, da destinare all'assegnazione di quote/azioni ulteriori rispetto a quelle derivanti dal premio unico dovuto. Dette quote/azioni possono essere riferibili anche a OICR resi disponibili dalla Società in un momento della durata del contratto successivo alla sua sottoscrizione, previa consegna della relativa informativa tratta dal Prospetto d'offerta aggiornato. In ogni caso **il numero degli OICR che risultano collegati al contratto con riferimento al cumulo dei premi (premio unico dovuto ed eventuali premi integrativi) complessivamente corrisposti dall'Investitore-contraente nel corso della durata contrattuale non può comunque mai risultare superiore a dodici.**

Si rinvia alla Parte III, Sez. C), par. 8 del Prospetto d'offerta per ulteriori informazioni.

E) INFORMAZIONI AGGIUNTIVE

24. LEGGE APPLICABILE AL CONTRATTO

Al contratto si applica la legge italiana.

25. REGIME LINGUISTICO DEL CONTRATTO

Il contratto e gli eventuali documenti ad esso allegati sono redatti in lingua italiana.

26. INFORMAZIONI A DISPOSIZIONE DEGLI INVESTITORI-CONTRAENTI

Lo *uNAV* (*unit Net Asset Value*) ovvero valore unitario delle quote/azioni dell'OICR o di ciascun OICR cui sono direttamente collegate le prestazioni/somme dovute in forza del contratto, è calcolato dalla Società di Gestione dell'OICR, con la periodicità richiesta dal rispettivo regolamento o statuto e con riferimento al giorno ivi previsto per la rilevazione dei prezzi/valori di chiusura delle attività finanziarie in cui il predetto OICR investe. Detto valore, al netto degli oneri a carico dell'OICR, è disponibile sul sito internet www.bimvita.it, nonché presso ciascun Soggetto distributore.

Al verificarsi dei casi di indisponibilità dello *uNAV*, tutte le operazioni effettuate in forza del contratto ad esso correlate verranno rinviate fino a quando il medesimo *uNAV* si renderà nuovamente disponibile.

La Società, ai sensi del Provvedimento IVASS n. 7 del 16 luglio 2013, ha attivato nella home page del proprio sito internet (www.bimvita.it), un'apposita Area Riservata, a cui l'Investitore-contraente potrà accedere per consultare on line la propria posizione contrattuale, riferita alla data di aggiornamento specificata. L'Investitore-contraente ha, pertanto, la facoltà di ottenere, mediante processo di "auto registrazione", le credenziali personali identificative necessarie per l'accesso seguendo le istruzioni riportate nell'Area Riservata stessa.

La Società invierà all'Investitore-contraente, entro sessanta giorni dalla chiusura di ogni anno solare, un estratto conto annuale della posizione assicurativa contenente le seguenti informazioni:

- cumulo dei premi corrisposti dal perfezionamento del contratto al 31 dicembre dell'anno precedente, numero e controvalore delle quote assegnate (*) al 31 dicembre dell'anno precedente;

- dettaglio dei premi corrisposti, di quelli investiti, del numero e del controvalore delle quote assegnate (*) nell'anno di riferimento;
- numero e controvalore delle quote trasferite e di quelle assegnate (*) a seguito di operazioni di *switch*;
- numero delle quote eventualmente trattenute nell'anno di riferimento per il premio relativo alle coperture di puro rischio e per la prestazione di una garanzia in termini di capitale o di rendimento;
- numero e controvalore delle quote rimborsate a seguito di riscatto parziale nell'anno di riferimento;
- numero delle quote trattenute per spese di gestione nell'anno di riferimento;
- numero delle quote complessivamente assegnate (*) e del relativo controvalore alla fine dell'anno di riferimento.

(*) Si precisa che il numero di quote/azioni di ciascuno degli OICR che risultano assegnate al contratto è dato dal numero di quote/azioni assegnate al contratto a fronte :

- di ciascun premio corrisposto;
- di eventuali rimborsi commissionali riconosciuti (1);
- di *switch*;
- dell'attività di gestione,

al netto delle quote/azioni disinvestite a seguito:

- del prelievo delle spese di gestione
- di *switch*;
- di eventuali riscatti parziali;
- dell'attività di gestione.

Il numero di quote/azioni di ciascuno degli OICR collegati al contratto da adottare per il calcolo delle somme liquidabili ai sensi del contratto ovvero per le operazioni di *switch* e per l'attività di gestione, coincide con il numero di dette quote/azioni che risultano assegnate al contratto medesimo alla *data di riferimento*, precisata rispettivamente alla Sez. B.1), ai par. 14., Sez B.2); 16., punto 16.1, Sez. B.3); 21., punto 21.3 e 23., Sez. D).

(1) Eventuali rimborsi commissionali (rebates), derivanti da accordi di retrocessione di utilità, verranno riconosciuti al contratto sotto forma di assegnazione di un numero di quote/azioni di ciascuno degli OICR oggetto dell'accordo di retrocessione - o che ha sostituito tale OICR - e in cui il capitale è investito, in misura equivalente all'ammontare dei rebates retrocessi alla Società.

L'anzidetta assegnazione avverrà con cadenza annuale a condizione che l'ammontare dei rebates retrocessi alla Società nel corso dell'anno solare ultimo trascorso, per ogni OICR oggetto del riconoscimento, non risulti inferiore all'importo minimo richiesto pari a 50,00 euro. I rebates, relativi ad ogni OICR oggetto del riconoscimento, retrocessi alla Società nel corso dell'anno solare ultimo trascorso per un ammontare inferiore al su indicato importo minimo richiesto concorreranno ogni anno solare successivo al raggiungimento di detto importo minimo - andandosi a sommare all'ammontare di nuovi eventuali rebates da riconoscere al medesimo OICR - finché comunque non determinano un'assegnazione di quote/azioni .

Si precisa che, raggiunto l'ammontare dei rebates che determina un'assegnazione di quote/azioni, tale assegnazione avverrà adottando il primo *uNAV* disponibile successivo alla *data di riferimento*. Per *data di riferimento* si intende il quinto giorno lavorativo della Società successivo al 31 dicembre dell'anno solare in cui viene raggiunto un ammontare di rebates non inferiore al su indicato importo minimo richiesto.

La Società comunica tempestivamente all'Investitore-contraente le variazioni delle informazioni contenute nel Prospetto d'offerta, intervenute anche per effetto di modifiche alla normativa successive alla conclusione del contratto, concernenti le caratteristiche essenziali del prodotto, tra le quali la tipologia di gestione, il regime dei costi, il profilo di rischio del prodotto.

La Società comunica inoltre annualmente all'Investitore-contraente i dati periodici aggiornati contenuti nella Parte II del presente Prospetto d'offerta, relativi allo/agli OICR cui sono direttamente collegate le prestazioni del contratto.

La Società si impegna a dare comunicazione per iscritto all'Investitore-contraente qualora in corso di contratto si sia verificata una riduzione del controvalore delle quote/azioni complessivamente detenute, tenuto conto di eventuali riscatti, superiore al 30% del capitale investito e a comunicare ogni ulteriore riduzione pari o superiore al 10%. La comunicazione deve essere effettuata entro dieci giorni lavorativi dalla data in cui si è verificato l'evento.

In caso di trasformazione del contratto, la Società è tenuta a fornire all'Investitore-contraente i necessari elementi di valutazione in modo da porlo nella condizione di confrontare le caratteristiche del nuovo contratto con quelle del contratto preesistente. A tal fine, prima di procedere alla trasformazione, le imprese consegnano all'Investitore-

contraente un documento informativo, redatto secondo la normativa vigente in materia di assicurazioni sulla vita, che mette a confronto le caratteristiche del contratto offerto con quelle del contratto originario, nonché il Prospetto d'offerta (o il Fascicolo informativo in caso di prodotti di ramo I) del nuovo contratto, conservando prova dell'avvenuta consegna.

La Società, attraverso il sito Internet www.bimvita.it, mette a disposizione, consentendone l'acquisizione su supporto duraturo, il Prospetto d'offerta aggiornato, il rendiconto periodico della gestione, nonché il/lo Regolamento/Statuto dello/degli OICR cui sono direttamente collegate le prestazioni del contratto.

* * *

DICHIARAZIONE DI RESPONSABILITÀ

La Società **BIM VITA S.p.A.** si assume la responsabilità della veridicità e della completezza delle informazioni contenute nella presente Prospetto d'offerta, nonché della loro coerenza e comprensibilità.

BIM VITA S.p.A.
Il rappresentante legale
L'Amministratore Delegato
(Dott. Stefano Piantelli)



PARTE II DEL PROSPETTO D'OFFERTA – ILLUSTRAZIONE DEI DATI PERIODICI DI RISCHIO-RENDIMENTO E COSTI EFFETTIVI DELL'INVESTIMENTO

La Parte II del Prospetto d'offerta, da consegnare su richiesta all'Investitore-contraente, è volta ad illustrare le informazioni di dettaglio sull'offerta.

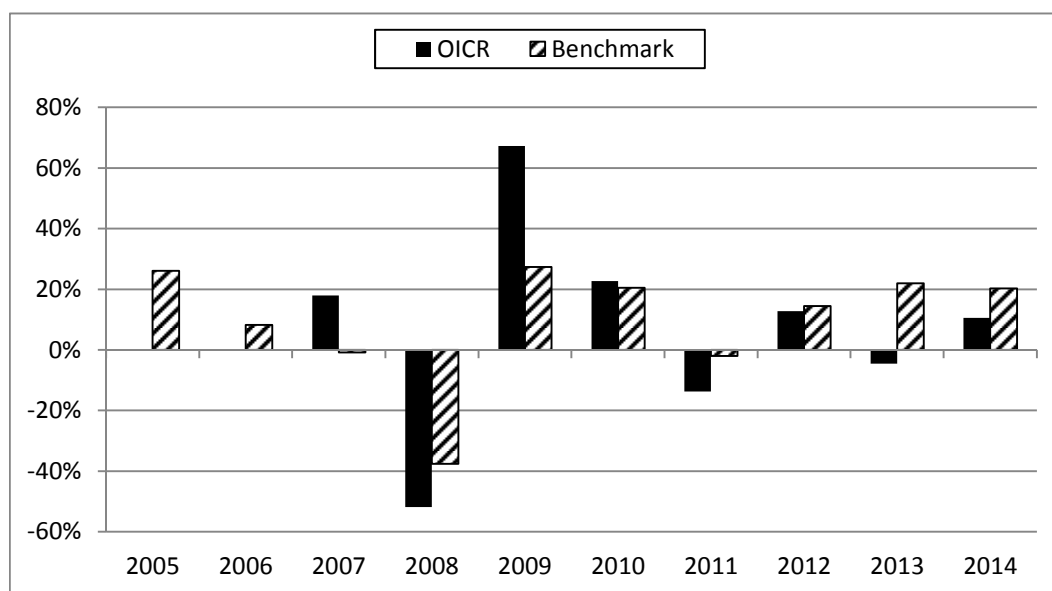
Data di deposito in Consob della Parte II: 31/03/2015.

Data di validità della Parte II: dal 01/04/2015.

DATI PERIODICI DI RISCHIO-RENDIMENTO DELL'OICR DWS GLOBAL AGRIBUSINESS FC

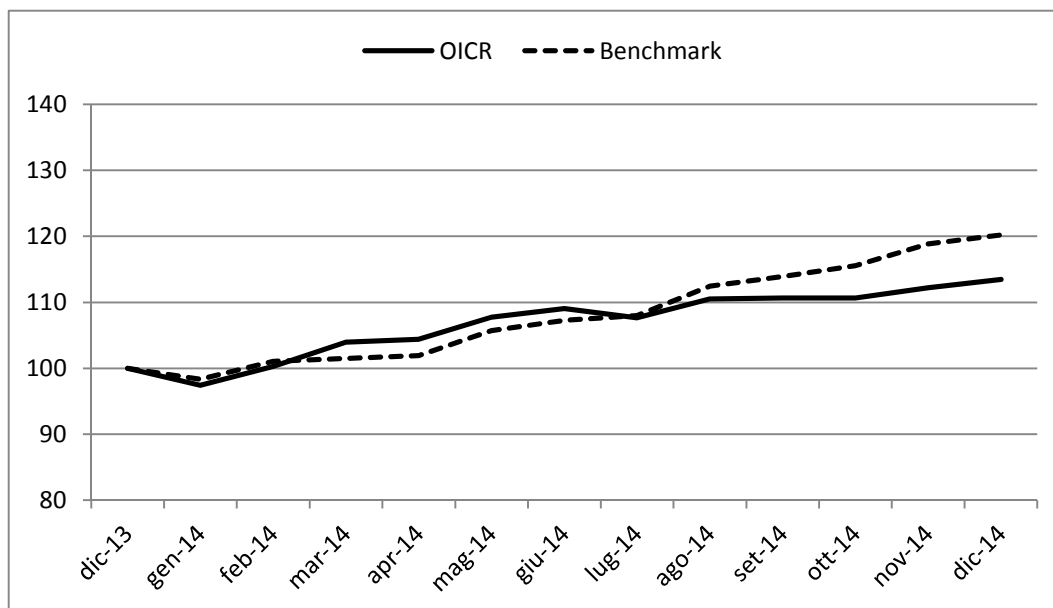
OICR	DWS GLOBAL AGRIBUSINESS FC
Combinazione BIM VITA / Proposta d'investimento finanziario	AZIONARI ALTRI SETTORI 07
Valuta di denominazione	EUR (euro)
Grado di rischio	Alto
Benchmark	MSCI World (RI)

Rendimento dell'OICR e del Benchmark



La performance dell'OICR riflette oneri sullo stesso gravanti e non contabilizzati nell'andamento del Benchmark. I dati di rendimento non includono i costi di sottoscrizione né i costi di rimborso a carico dell'Investitore-contraente.

Andamento su base 100 dell'OICR e del Benchmark



Rendimento medio annuo composto	Negli ultimi 3 anni	Negli ultimi 5 anni
OICR	5,97%	4,72%
Benchmark	18,81%	14,63%

I rendimenti passati non sono indicativi di quelli futuri.

a) Inizio operatività	15/09/2006
Durata	Indeterminata
b) Patrimonio netto al 31/12/2014 (euro)	13.931.595
c) Valore della quota al 31/12/2014 (euro)	161,03
d) Gestore	DWS Investment SA

Nella tabella di seguito riportata è data evidenza, per ciascuna delle componenti di costo, di cui al par. 18.1 e 18.2, Sez. C), Parte I del Prospetto d'offerta, della quota parte percepita in media dai collocatori.

Tipo costo	Misura costo	Quota-parte retrocessa ai distributori
Spese di emissione	250,00 euro	0,00%
Spese di gestione	2,60%	84,62%

TOTAL EXPENSE RATIO (TER): COSTI E SPESE EFFETTIVE DELL'OICR DWS GLOBAL AGRIBUSINESS FC

Di seguito viene riportato il rapporto percentuale, riferito a ciascun anno solare dell'ultimo triennio, fra il totale degli oneri posti a carico dell'OICR ed il patrimonio medio su base giornaliera dello stesso. (c.d. TER).

ANNO	2012	2013	2014
TER	0,86%	0,82%	1,11%

Nella quantificazione degli oneri non si tiene conto dei costi di negoziazione che hanno gravato sul patrimonio dell'OICR, né degli oneri fiscali sostenuti.

Non vengono, inoltre, considerati nella quantificazione degli oneri fornita i costi gravanti direttamente sull'Investitore-contraente di cui al par. 18.1, Sez. C), Parte I del Prospetto d'offerta.

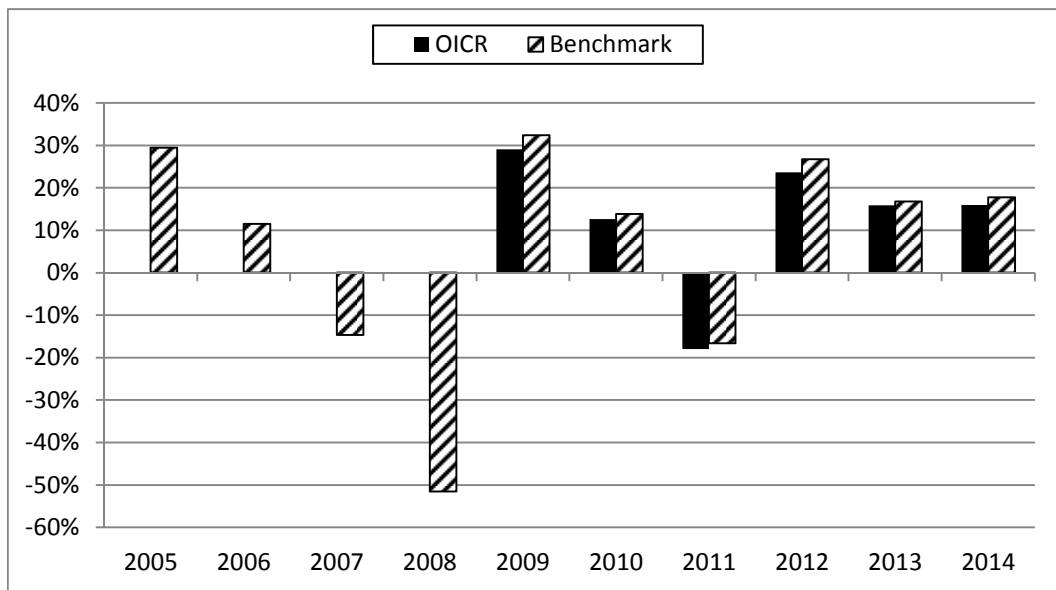
ALTRE INFORMAZIONI

Il peso percentuale, nell'ultimo triennio, delle compravendite di strumenti finanziari effettuate tramite intermediari negozianti appartenenti al medesimo gruppo di appartenenza della Società è pari a 0,00%.

DATI PERIODICI DI RISCHIO-RENDIMENTO DELL'OICR FIDELITY GLB FINANCL SERVS "Y"(EUR) ACC

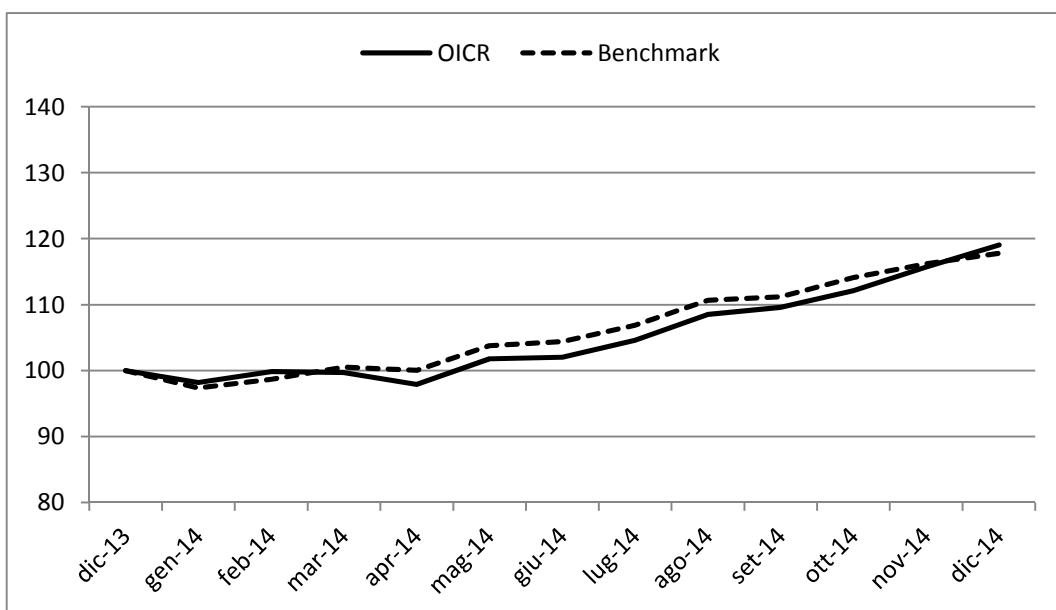
OICR	FIDELITY GLB FINANCL SERVS "Y"(EUR) ACC
Combinazione BIM VITA / Proposta d'investimento finanziario	AZIONARI ALTRI SETTORI 07
Valuta di denominazione	EUR (euro)
Grado di rischio	Alto
Benchmark	MSCI AC World Financials

Rendimento dell'OICR e del Benchmark



La performance dell'OICR riflette oneri sullo stesso gravanti e non contabilizzati nell'andamento del Benchmark. I dati di rendimento non includono i costi di sottoscrizione né i costi di rimborso a carico dell'Investitore-contraente.

Andamento su base 100 dell'OICR e del Benchmark



Rendimento medio annuo composto	Negli ultimi 3 anni	Negli ultimi 5 anni
OICR	18,45%	8,96%
Benchmark	20,37%	10,60%

I rendimenti passati non sono indicativi di quelli futuri.

a) Inizio operatività	25/03/2008
Durata	Indeterminata
b) Patrimonio netto al 31/12/2014 (euro)	458.640.000
c) Valore della quota al 31/12/2014 (euro)	15,24
d) Gestore	FIDELITY FUNDS

Nella tabella di seguito riportata è data evidenza, per ciascuna delle componenti di costo, di cui al par. 18.1 e 18.2, Sez. C), Parte I del Prospetto d'offerta, della quota parte percepita in media dai collocatori.

Tipo costo	Misura costo	Quota-parte retrocessa ai distributori
Spese di emissione	250,00 euro	0,00%
Spese di gestione	2,60%	84,62%

TOTAL EXPENSE RATIO (TER): COSTI E SPESE EFFETTIVE DELL'OICR FIDELITY GLB FINANCL SERV "Y"(EUR) ACC

Di seguito viene riportato il rapporto percentuale, riferito a ciascun anno solare dell'ultimo triennio, fra il totale degli oneri posti a carico dell'OICR ed il patrimonio medio su base giornaliera dello stesso. (c.d. TER).

ANNO	2012	2013	2014
TER	1,19%	1,19%	1,18%

Nella quantificazione degli oneri non si tiene conto dei costi di negoziazione che hanno gravato sul patrimonio dell'OICR, né degli oneri fiscali sostenuti.

Non vengono, inoltre, considerati nella quantificazione degli oneri fornita i costi gravanti direttamente sull'Investitore-contrante di cui al par. 18.1, Sez. C), Parte I del Prospetto d'offerta.

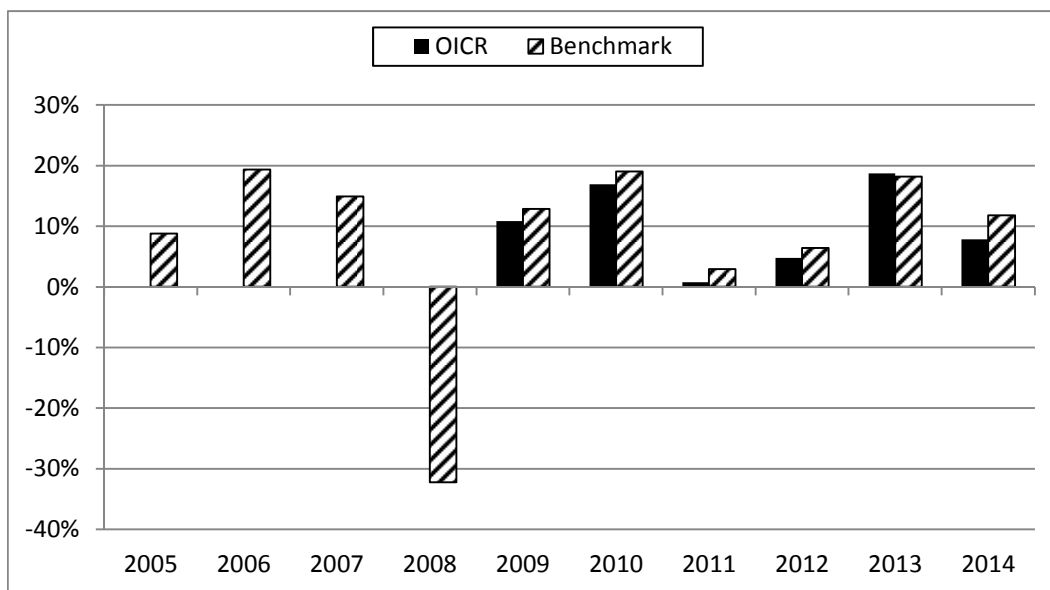
ALTRE INFORMAZIONI

Il peso percentuale, nell'ultimo triennio, delle compravendite di strumenti finanziari effettuate tramite intermediari negozianti appartenenti al medesimo gruppo di appartenenza della Società è pari a 0,00%.

DATI PERIODICI DI RISCHIO-RENDIMENTO DELL'OICR FIDELITY GLOBAL TELECOMMUNICATIONS "Y"

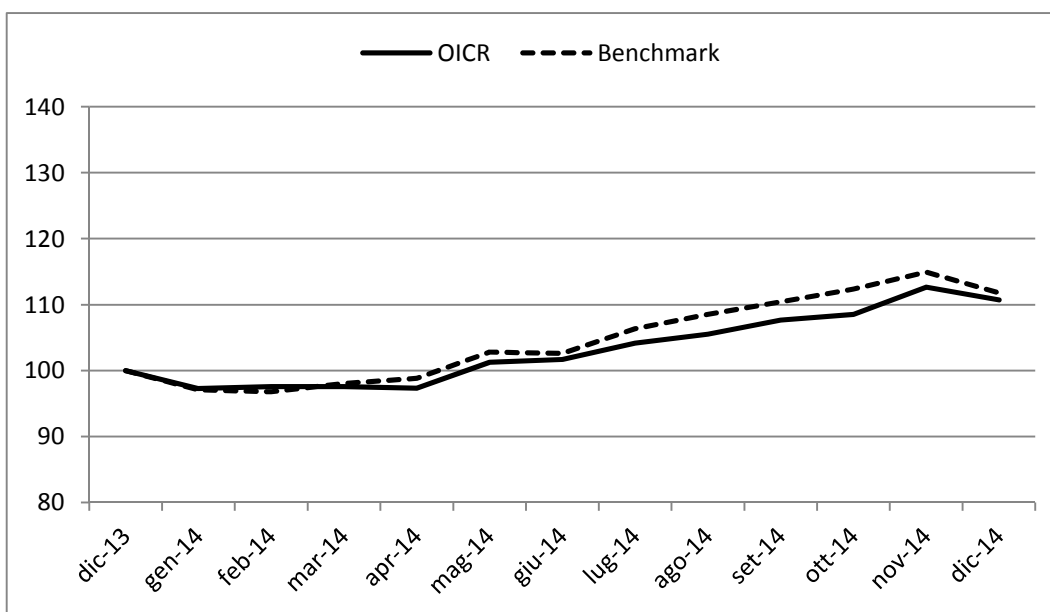
OICR	FIDELITY GLOBAL TELECOMMUNICATIONS "Y"
Combinazione BIM VITA / Proposta d'investimento finanziario	AZIONARI ALTRI SETTORI 07
Valuta di denominazione	EUR (euro)
Grado di rischio	Alto
Benchmark	MSCI AC World Telecom

Rendimento dell'OICR e del Benchmark



La performance dell'OICR riflette oneri sullo stesso gravanti e non contabilizzati nell'andamento del Benchmark. I dati di rendimento non includono i costi di sottoscrizione né i costi di rimborso a carico dell'Investitore-contraente.

Andamento su base 100 dell'OICR e del Benchmark



Rendimento medio annuo composto	Negli ultimi 3 anni	Negli ultimi 5 anni
OICR	10,29%	9,59%
Benchmark	12,02%	11,48%

I rendimenti passati non sono indicativi di quelli futuri.

a) Inizio operatività	25/03/2008
Durata	Indeterminata
b) Patrimonio netto al 31/12/2014 (euro)	142.350.000
c) Valore della quota al 31/12/2014 (euro)	16,52
d) Gestore	FIDELITY FUNDS

Nella tabella di seguito riportata è data evidenza, per ciascuna delle componenti di costo, di cui al par. 18.1 e 18.2, Sez. C), Parte I del Prospetto d'offerta, della quota parte percepita in media dai collocatori.

Tipo costo	Misura costo	Quota-parte retrocessa ai distributori
Spese di emissione	250,00 euro	0,00%
Spese di gestione	2,60%	84,62%

TOTAL EXPENSE RATIO (TER): COSTI E SPESE EFFETTIVE DELL'OICR FIDELITY GLOBAL TELECOMMUNICATIONS "Y"

Di seguito viene riportato il rapporto percentuale, riferito a ciascun anno solare dell'ultimo triennio, fra il totale degli oneri posti a carico dell'OICR ed il patrimonio medio su base giornaliera dello stesso. (c.d. TER).

ANNO	2012	2013	2014
TER	1,17%	1,18%	1,18%

Nella quantificazione degli oneri non si tiene conto dei costi di negoziazione che hanno gravato sul patrimonio dell'OICR, né degli oneri fiscali sostenuti.

Non vengono, inoltre, considerati nella quantificazione degli oneri fornita i costi gravanti direttamente sull'Investitore-contrante di cui al par. 18.1, Sez. C), Parte I del Prospetto d'offerta.

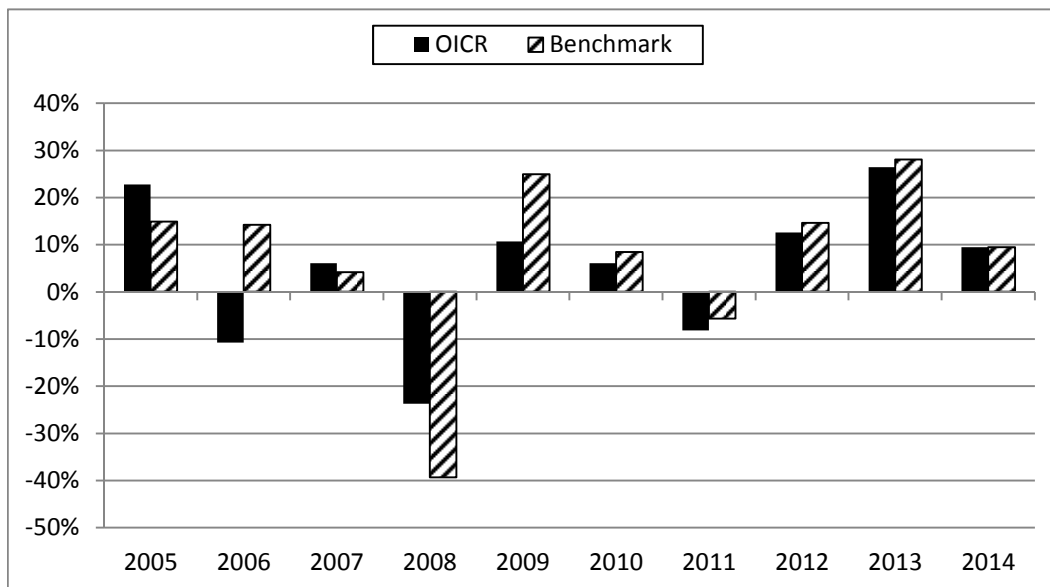
ALTRE INFORMAZIONI

Il peso percentuale, nell'ultimo triennio, delle compravendite di strumenti finanziari effettuate tramite intermediari negozianti appartenenti al medesimo gruppo di appartenenza della Società è pari a 0,00%.

DATI PERIODICI DI RISCHIO-RENDIMENTO DELL'OICR LO FUNDS GOLDEN AGE "I" ACC

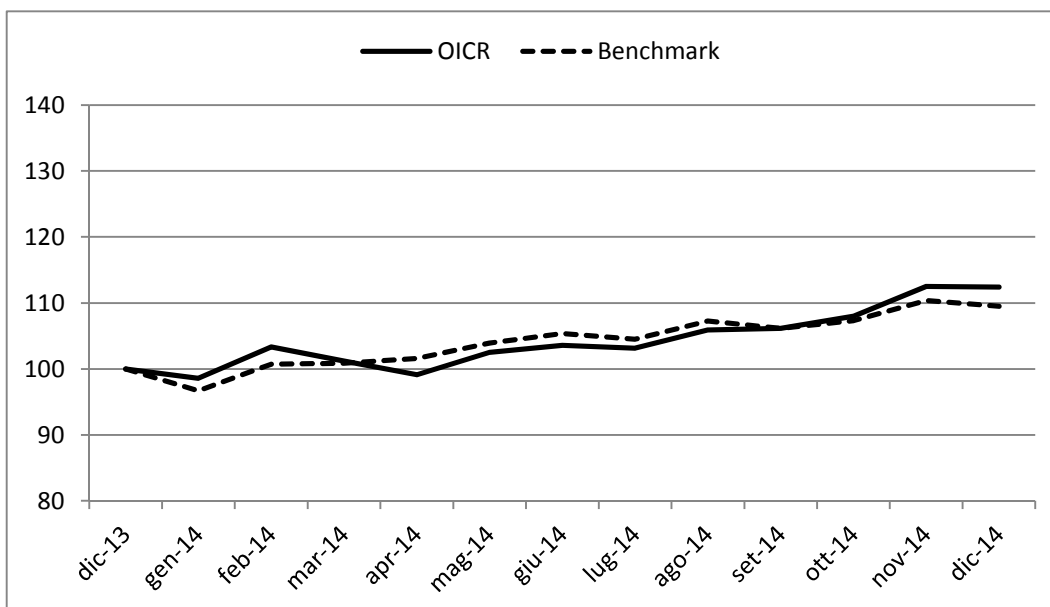
OICR	LO FUNDS GOLDEN AGE "I" ACC
Combinazione BIM VITA / Proposta d'investimento finanziario	AZIONARI ALTRI SETTORI 07
Valuta di denominazione	EUR (euro)
Grado di rischio	Medio-Alto
Benchmark	MSCI World ND Hedged EUR

Rendimento dell'OICR e del Benchmark



La performance dell'OICR riflette oneri sullo stesso gravanti e non contabilizzati nell'andamento del Benchmark. I dati di rendimento non includono i costi di sottoscrizione né i costi di rimborso a carico dell'Investitore-contraente.

Andamento su base 100 dell'OICR e del Benchmark



Rendimento medio annuo composto	Negli ultimi 3 anni	Negli ultimi 5 anni
OICR	15,93%	8,71%
Benchmark	17,13%	10,45%

I rendimenti passati non sono indicativi di quelli futuri.

a) Inizio operatività	26/11/1999
Durata	Indeterminata
b) Patrimonio netto al 31/12/2014 (euro)	409.620.000
c) Valore della quota al 31/12/2014 (euro)	15,29
d) Gestore	Lombard Odier Darier Hentsch (Jersey) Limited

Nella tabella di seguito riportata è data evidenza, per ciascuna delle componenti di costo, di cui al par. 18.1 e 18.2, Sez. C), Parte I del Prospetto d'offerta, della quota parte percepita in media dai collocatori.

Tipo costo	Misura costo	Quota-parte retrocessa ai distributori
Spese di emissione	250,00 euro	0,00%
Spese di gestione	2,60%	84,62%

TOTAL EXPENSE RATIO (TER): COSTI E SPESE EFFETTIVE DELL'OICR LO FUNDS GOLDEN AGE "I" ACC

Di seguito viene riportato il rapporto percentuale, riferito a ciascun anno solare dell'ultimo triennio, fra il totale degli oneri posti a carico dell'OICR ed il patrimonio medio su base giornaliera dello stesso. (c.d. TER).

ANNO	2012	2013	2014
TER	0,93%	0,95%	0,95%

Nella quantificazione degli oneri non si tiene conto dei costi di negoziazione che hanno gravato sul patrimonio dell'OICR, né degli oneri fiscali sostenuti.

Non vengono, inoltre, considerati nella quantificazione degli oneri fornita i costi gravanti direttamente sull'Investitore-contrante di cui al par. 18.1, Sez. C), Parte I del Prospetto d'offerta.

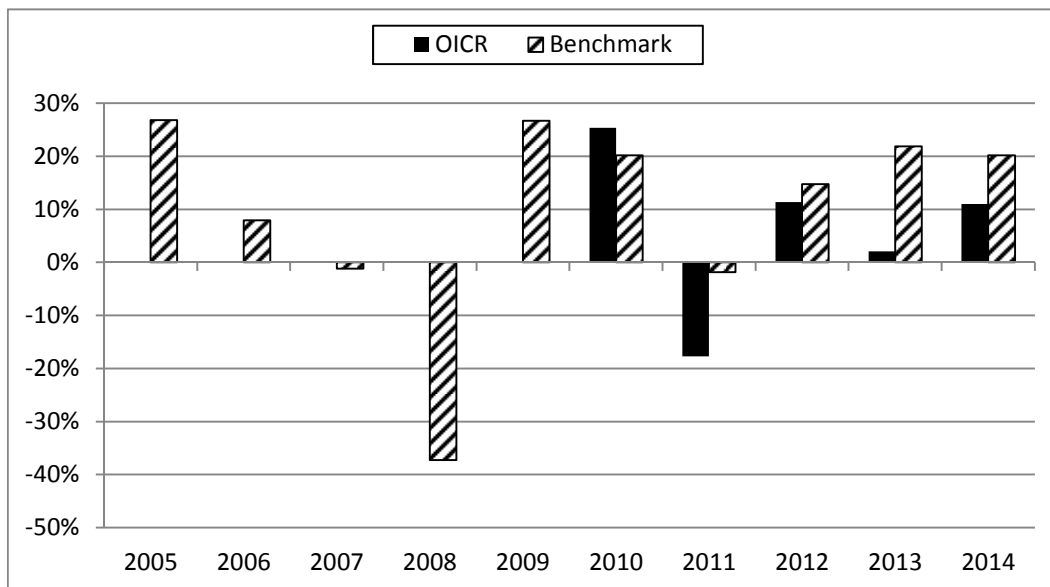
ALTRE INFORMAZIONI

Il peso percentuale, nell'ultimo triennio, delle compravendite di strumenti finanziari effettuate tramite intermediari negozianti appartenenti al medesimo gruppo di appartenenza della Società è pari a 0,00%.

DATI PERIODICI DI RISCHIO-RENDIMENTO DELL'OICR PF(LUX) – AGRICOLTURE

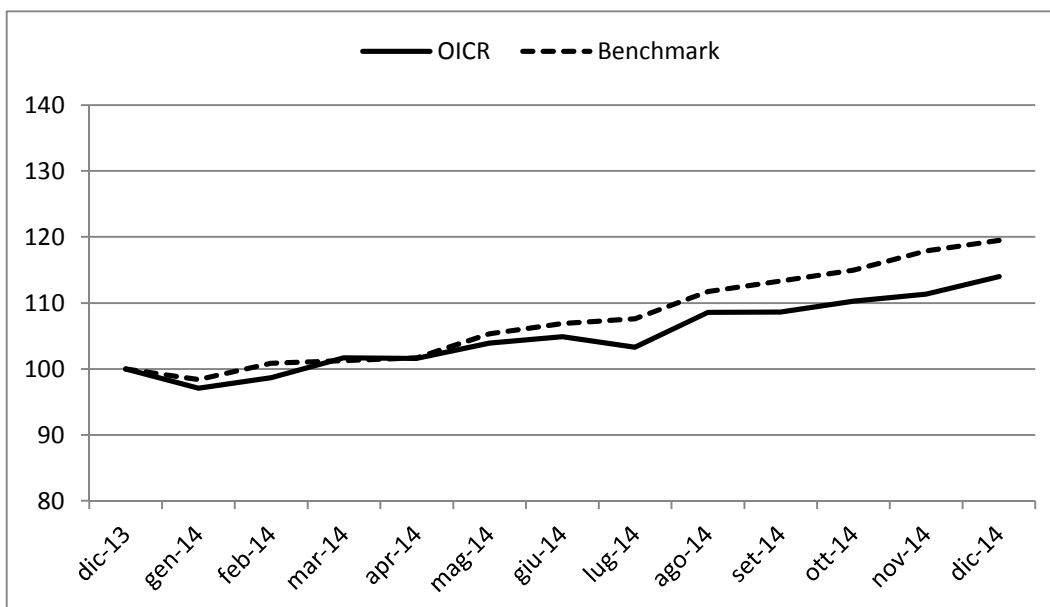
OICR	PF(LUX) – AGRICOLTURE
Combinazione BIM VITA / Proposta d'investimento finanziario	AZIONARI ALTRI SETTORI 07
Valuta di denominazione	EUR (euro)
Grado di rischio	Medio-Alto
Benchmark	MSCI World NR USD

Rendimento dell'OICR e del Benchmark



La performance dell'OICR riflette oneri sullo stesso gravanti e non contabilizzati nell'andamento del Benchmark. I dati di rendimento non includono i costi di sottoscrizione né i costi di rimborso a carico dell'Investitore-contraente.

Andamento su base 100 dell'OICR e del Benchmark



Rendimento medio annuo composto	Negli ultimi 3 anni	Negli ultimi 5 anni
OICR	8,06%	5,41%
Benchmark	18,88%	14,65%

I rendimenti passati non sono indicativi di quelli futuri.

a) Inizio operatività	29/05/2009
Durata	Indeterminata
b) Patrimonio netto al 31/12/2014 (euro)	244.990.794
c) Valore della quota al 31/12/2014 (euro)	180,97
d) Gestore	Pictet Funds (Europe) S.A.

Nella tabella di seguito riportata è data evidenza, per ciascuna delle componenti di costo, di cui al par. 18.1 e 18.2, Sez. C), Parte I del Prospetto d'offerta, della quota parte percepita in media dai collocatori.

Tipo costo	Misura costo	Quota-parte retrocessa ai distributori
Spese di emissione	250,00 euro	0,00%
Spese di gestione	2,60%	84,62%

TOTAL EXPENSE RATIO (TER): COSTI E SPESE EFFETTIVE DELL'OICR PF(LUX) – AGRICULTURE

Di seguito viene riportato il rapporto percentuale, riferito a ciascun anno solare dell'ultimo triennio, fra il totale degli oneri posti a carico dell'OICR ed il patrimonio medio su base giornaliera dello stesso. (c.d. TER).

ANNO	2012	2013	2014
TER	1,17%	1,15%	1,20%

Nella quantificazione degli oneri non si tiene conto dei costi di negoziazione che hanno gravato sul patrimonio dell'OICR, né degli oneri fiscali sostenuti.

Non vengono, inoltre, considerati nella quantificazione degli oneri fornita i costi gravanti direttamente sull'Investitore-contrante di cui al par. 18.1, Sez. C), Parte I del Prospetto d'offerta.

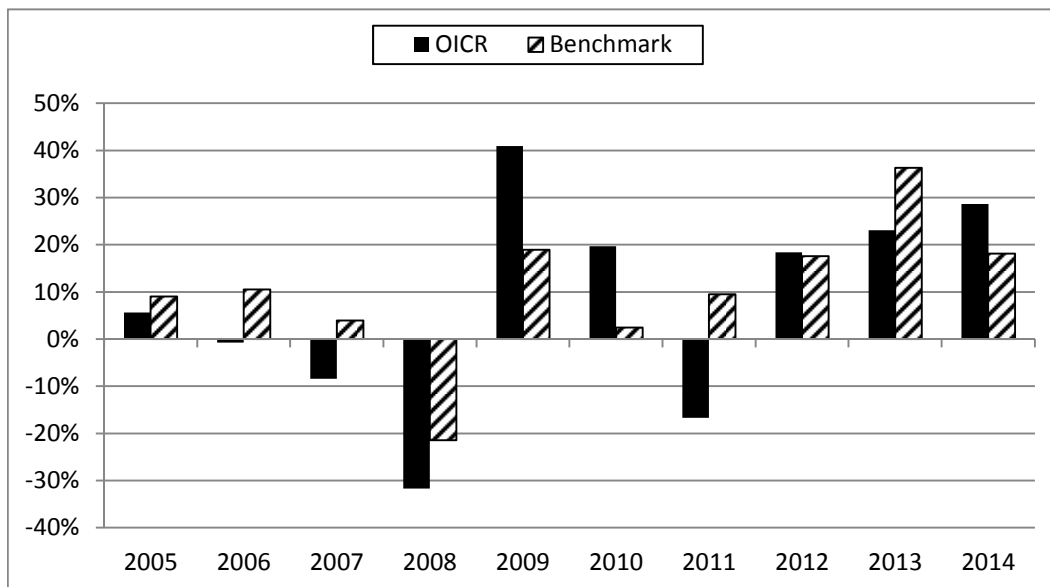
ALTRE INFORMAZIONI

Il peso percentuale, nell'ultimo triennio, delle compravendite di strumenti finanziari effettuate tramite intermediari negozianti appartenenti al medesimo gruppo di appartenenza della Società è pari a 0,00%.

DATI PERIODICI DI RISCHIO-RENDIMENTO DELL'OICR PF (LUX) – GENERICI

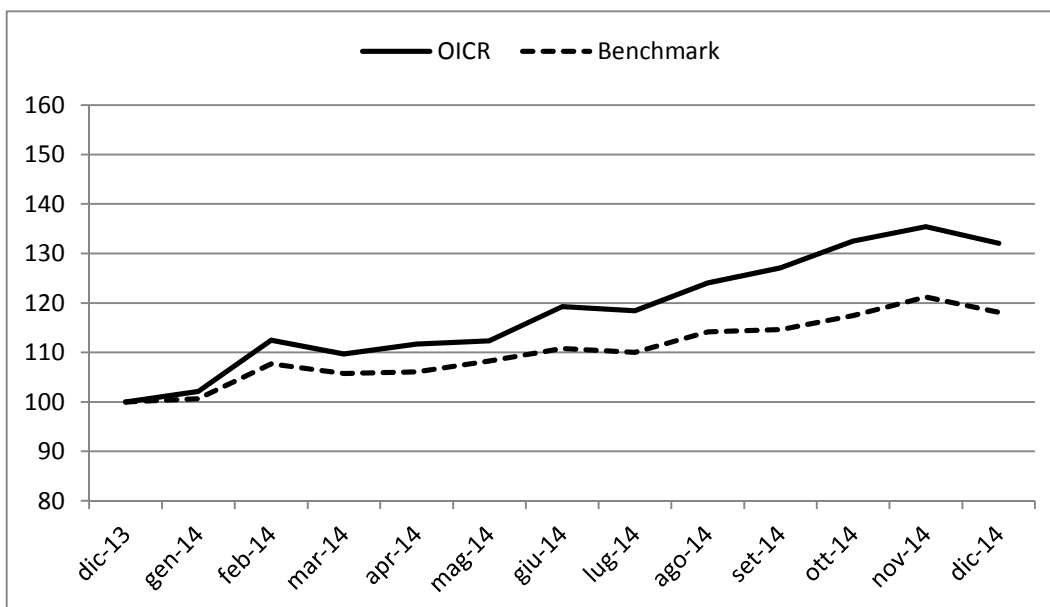
OICR	PF (LUX) – GENERICI
Combinazione BIM VITA / Proposta d'investimento finanziario	AZIONARI ALTRI SETTORI 07
Valuta di denominazione	USD (dollaro statunitense)
Grado di rischio	Alto
Benchmark	MSCI World

Rendimento dell'OICR e del Benchmark

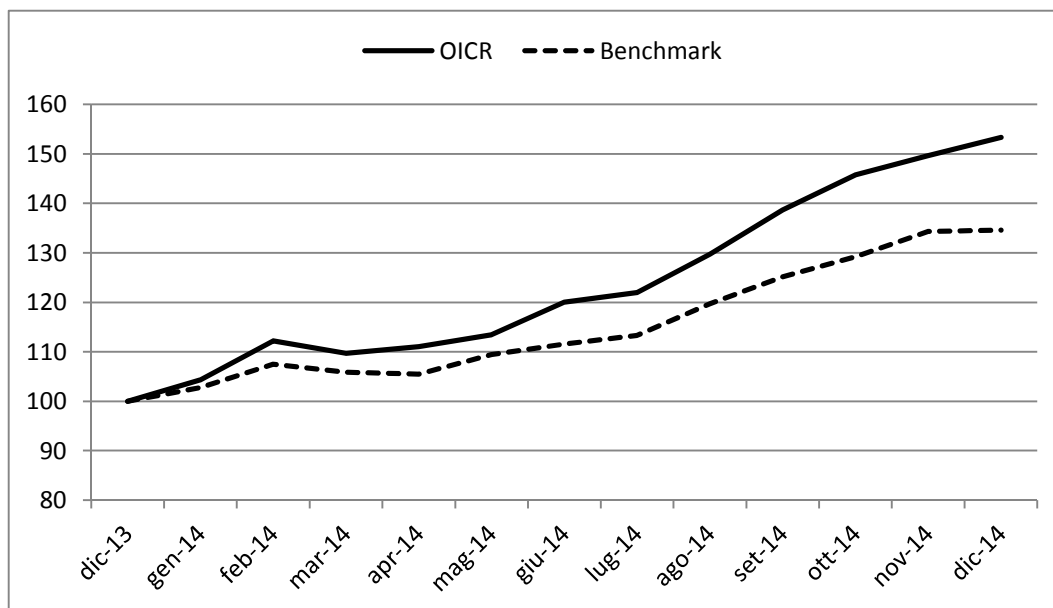


La performance dell'OICR riflette oneri sullo stesso gravanti e non contabilizzati nell'andamento del Benchmark. I dati di rendimento non includono i costi di sottoscrizione né i costi di rimborso a carico dell'Investitore-contraente.

Andamento su base 100 dell'OICR e del Benchmark in valuta di denominazione



Andamento su base 100 dell'OICR e del Benchmark in euro



Rendimento medio annuo composto	Negli ultimi 3 anni	Negli ultimi 5 anni
OICR	23,30%	13,31%
Benchmark	23,67%	16,22%

I rendimenti passati non sono indicativi di quelli futuri.

a) Inizio operatività	01/07/2004
Durata	Indeterminata
b) Patrimonio netto al 31/12/2014 (dollari statunitensi)	816.198.213
c) Valore della quota al 31/12/2014 (dollari statunitensi)	271,60
d) Gestore	Pictet Funds (Europe) S.A.
e) Nominativo del soggetto cui è stata delegata la gestione dell'OICR	Sectoral Asset Management - Montreal Head Office

Nella tabella di seguito riportata è data evidenza, per ciascuna delle componenti di costo, di cui al par. 18.1 e 18.2, Sez. C), Parte I del Prospetto d'offerta, della quota parte percepita in media dai collocatori.

Tipo costo	Misura costo	Quota-parte retrocessa ai distributori
Spese di emissione	250,00 euro	0,00%
Spese di gestione	2,60%	84,62%

TOTAL EXPENSE RATIO (TER): COSTI E SPESE EFFETTIVE DELL'OICR PF (LUX) – GENERICI

Di seguito viene riportato il rapporto percentuale, riferito a ciascun anno solare dell'ultimo triennio, fra il totale degli oneri posti a carico dell'OICR ed il patrimonio medio su base giornaliera dello stesso. (c.d. TER).

ANNO	2012	2013	2014
TER	1,22%	1,21%	1,21%

Nella quantificazione degli oneri non si tiene conto dei costi di negoziazione che hanno gravato sul patrimonio dell'OICR, né degli oneri fiscali sostenuti.

Non vengono, inoltre, considerati nella quantificazione degli oneri forniti i costi gravanti direttamente sull'Investitore-contrante di cui al par. 18.1, Sez. C), Parte I del Prospetto d'offerta.

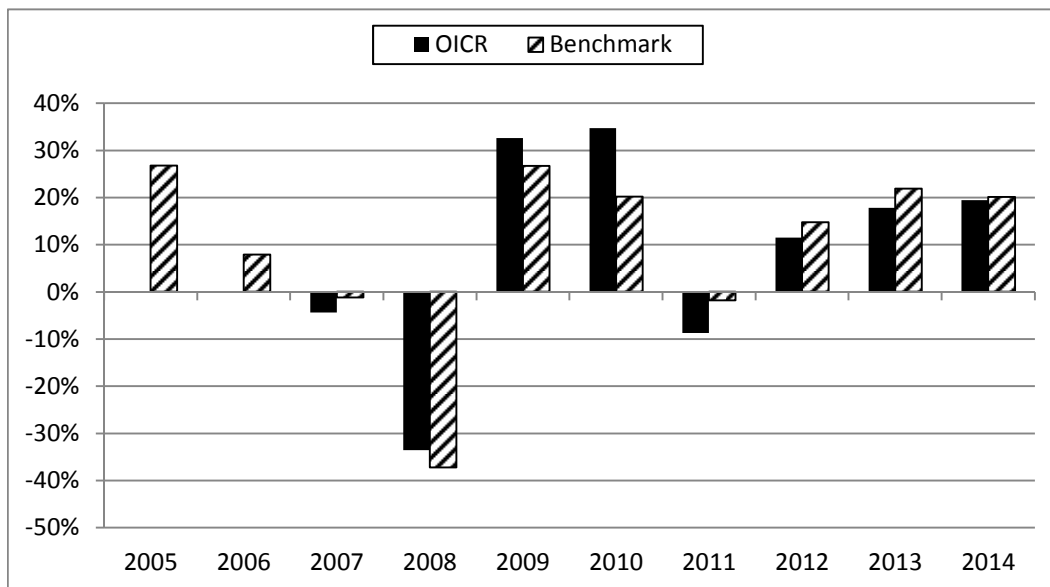
ALTRE INFORMAZIONI

Il peso percentuale, nell'ultimo triennio, delle compravendite di strumenti finanziari effettuate tramite intermediari negozianti appartenenti al medesimo gruppo di appartenenza della Società è pari a 0,00%.

DATI PERIODICI DI RISCHIO-RENDIMENTO DELL'OICR PF (LUX) – SECURITY R

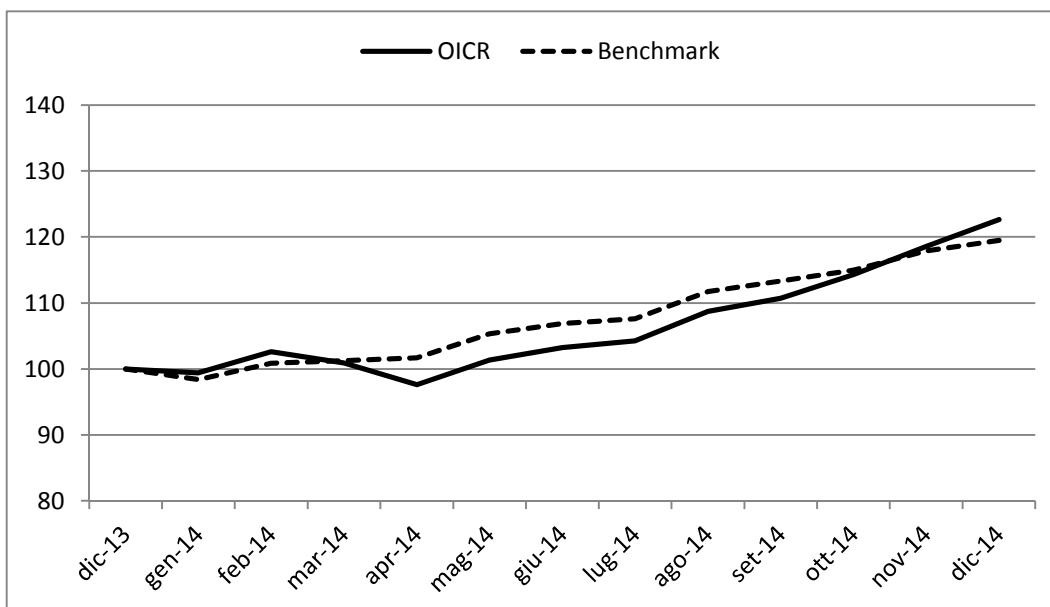
OICR	PF (LUX) – SECURITY R
Combinazione BIM VITA / Proposta d'investimento finanziario	AZIONARI ALTRI SETTORI 07
Valuta di denominazione	EUR (euro)
Grado di rischio	Alto
Benchmark	MSCI World NR USD

Rendimento dell'OICR e del Benchmark



La performance dell'OICR riflette oneri sullo stesso gravanti e non contabilizzati nell'andamento del Benchmark. I dati di rendimento non includono i costi di sottoscrizione né i costi di rimborso a carico dell'Investitore-contraente.

Andamento su base 100 dell'OICR e del Benchmark



Rendimento medio annuo composto	Negli ultimi 3 anni	Negli ultimi 5 anni
OICR	16,22%	14,05%
Benchmark	18,88%	14,65%

I rendimenti passati non sono indicativi di quelli futuri.

a) Inizio operatività	01/11/2006
Durata	Indeterminata
b) Patrimonio netto al 31/12/2014 (euro)	441.129.556
c) Valore della quota al 31/12/2014 (euro)	156,49
d) Gestore	Pictet Funds (Europe) S.A.

Nella tabella di seguito riportata è data evidenza, per ciascuna delle componenti di costo, di cui al par. 18.1 e 18.2, Sez. C), Parte I del Prospetto d'offerta, della quota parte percepita in media dai collocatori.

Tipo costo	Misura costo	Quota-parte retrocessa ai distributori
Spese di emissione	250,00 euro	0,00%
Spese di gestione	2,60%	84,62%

TOTAL EXPENSE RATIO (TER): COSTI E SPESE EFFETTIVE DELL'OICR PF (LUX) – SECURITY R

Di seguito viene riportato il rapporto percentuale, riferito a ciascun anno solare dell'ultimo triennio, fra il totale degli oneri posti a carico dell'OICR ed il patrimonio medio su base giornaliera dello stesso. (c.d. TER).

ANNO	2012	2013	2014
TER	1,23%	1,18%	1,18%

Nella quantificazione degli oneri non si tiene conto dei costi di negoziazione che hanno gravato sul patrimonio dell'OICR, né degli oneri fiscali sostenuti.

Non vengono, inoltre, considerati nella quantificazione degli oneri fornita i costi gravanti direttamente sull'Investitore-contrante di cui al par. 18.1, Sez. C), Parte I del Prospetto d'offerta.

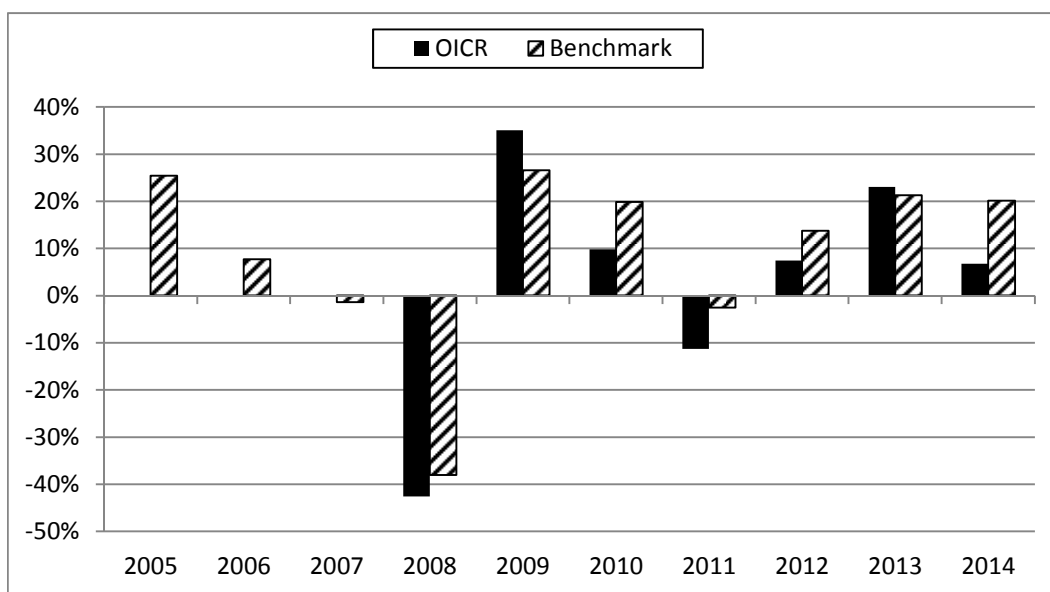
ALTRE INFORMAZIONI

Il peso percentuale, nell'ultimo triennio, delle compravendite di strumenti finanziari effettuate tramite intermediari negozianti appartenenti al medesimo gruppo di appartenenza della Società è pari a 0,00%.

DATI PERIODICI DI RISCHIO-RENDIMENTO DELL'OICR SCHRODER ISF GLB CLIM CHANGE EQ "C"(EUR)

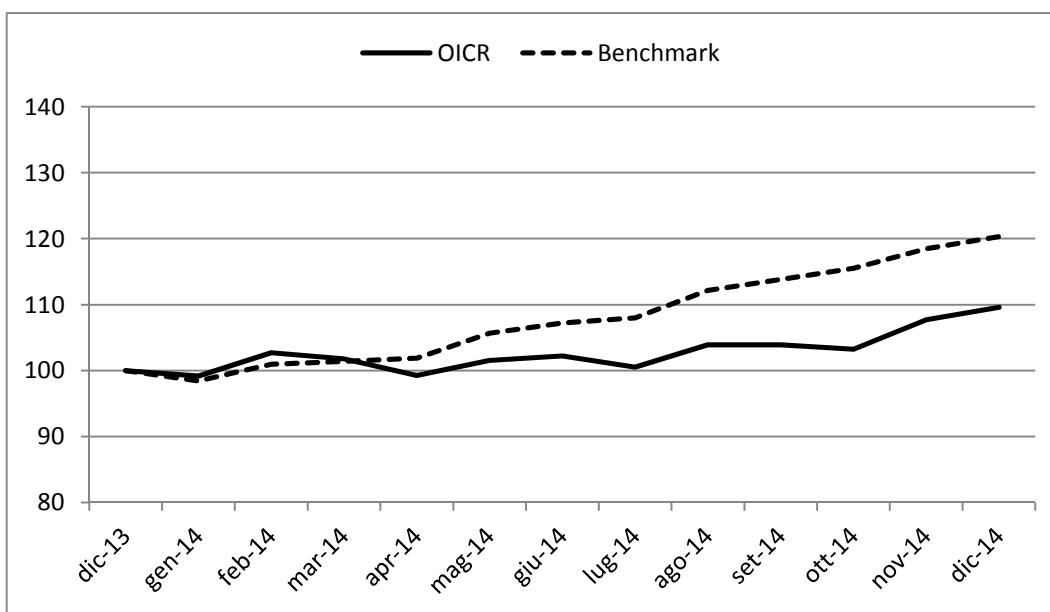
OICR	SCHRODER ISF GLB CLIM CHANGE EQ "C"(EUR)
Combinazione BIM VITA / Proposta d'investimento finanziario	AZIONARI ALTRI SETTORI 07
Valuta di denominazione	EUR (euro)
Grado di rischio	Alto
Benchmark	MSCI World - Net Return USD

Rendimento dell'OICR e del Benchmark



La performance dell'OICR riflette oneri sullo stesso gravanti e non contabilizzati nell'andamento del Benchmark. I dati di rendimento non includono i costi di sottoscrizione né i costi di rimborso a carico dell'Investitore-contraente.

Andamento su base 100 dell'OICR e del Benchmark



Rendimento medio annuo composto	Negli ultimi 3 anni	Negli ultimi 5 anni
OICR	12,15%	6,56%
Benchmark	18,33%	14,10%

I rendimenti passati non sono indicativi di quelli futuri.

a) Inizio operatività	29/06/2007
Durata	Indeterminata
b) Patrimonio netto al 31/12/2014 (euro)	182.751.713
c) Valore della quota al 31/12/2014 (euro)	12,93
d) Gestore	Schroder Investment Management Ltd

Nella tabella di seguito riportata è data evidenza, per ciascuna delle componenti di costo, di cui al par. 18.1 e 18.2, Sez. C), Parte I del Prospetto d'offerta, della quota parte percepita in media dai collocatori.

Tipo costo	Misura costo	Quota-parte retrocessa ai distributori
Spese di emissione	250,00 euro	0,00%
Spese di gestione	2,60%	84,62%

TOTAL EXPENSE RATIO (TER): COSTI E SPESE EFFETTIVE DELL'OICR SCHRODER ISF GLB CLIM CHANGE EQ "C"(EUR)

Di seguito viene riportato il rapporto percentuale, riferito a ciascun anno solare dell'ultimo triennio, fra il totale degli oneri posti a carico dell'OICR ed il patrimonio medio su base giornaliera dello stesso. (c.d. TER).

ANNO	2012	2013	2014
TER	1,32%	1,33%	1,33%

Nella quantificazione degli oneri non si tiene conto dei costi di negoziazione che hanno gravato sul patrimonio dell'OICR, né degli oneri fiscali sostenuti.

Non vengono, inoltre, considerati nella quantificazione degli oneri fornita i costi gravanti direttamente sull'Investitore-contrante di cui al par. 18.1, Sez. C), Parte I del Prospetto d'offerta.

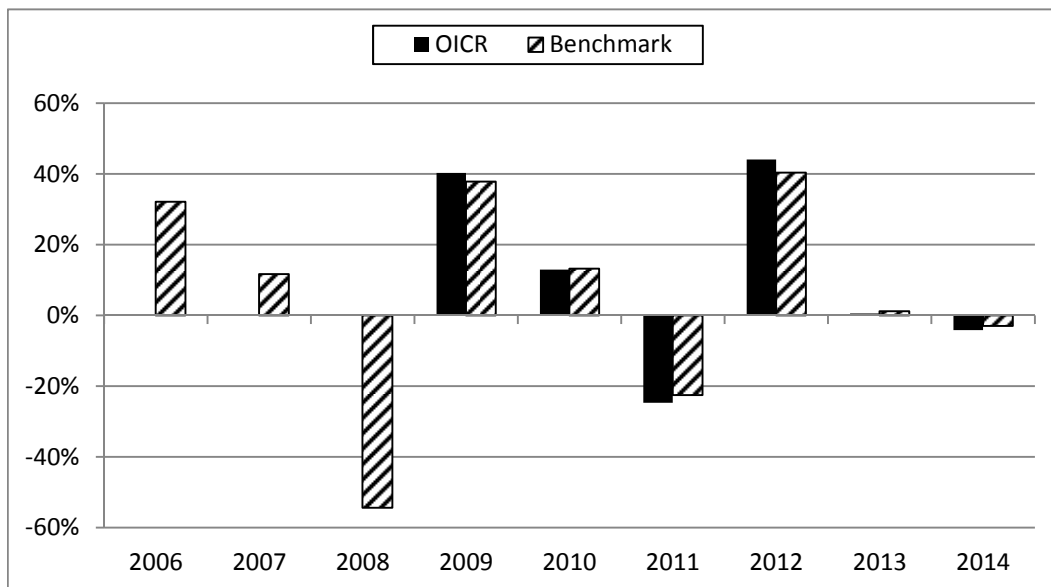
ALTRE INFORMAZIONI

Il peso percentuale, nell'ultimo triennio, delle compravendite di strumenti finanziari effettuate tramite intermediari negozianti appartenenti al medesimo gruppo di appartenenza della Società è pari a 0,00%.

DATI PERIODICI DI RISCHIO-RENDIMENTO DELL'OICR MSS ASIAN PROPERTY "Z" ACC - USD

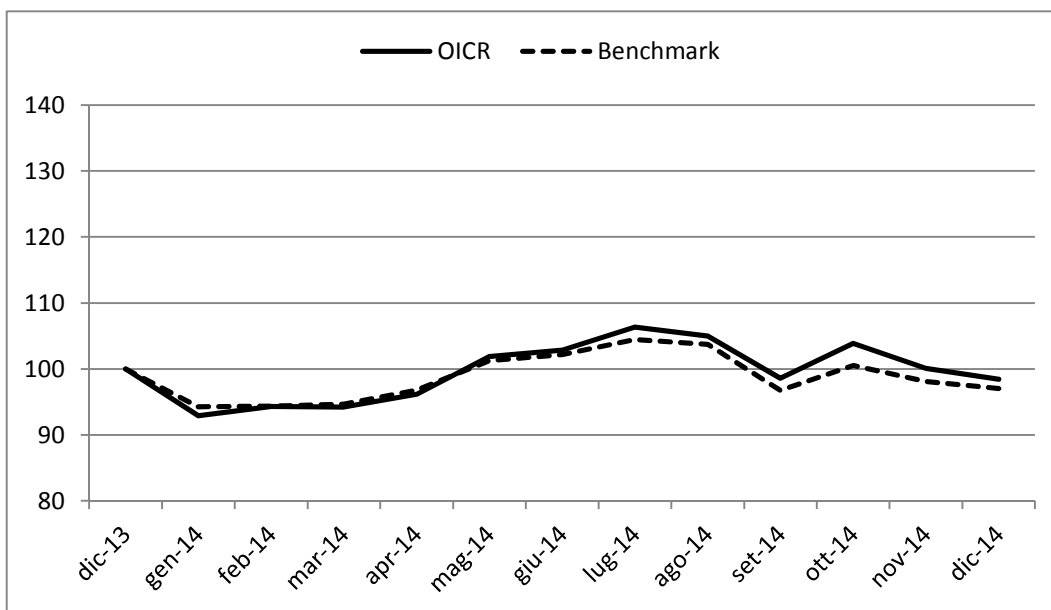
OICR	MSS ASIAN PROPERTY "Z" ACC - USD
Combinazione BIM VITA / Proposta d'investimento finanziario	AZIONARI ALTRI SETTORI 07
Valuta di denominazione	USD (dollaro statunitense)
Grado di rischio	Alto
Benchmark	FTSE EPRA/NAREIT Asian Real Estate Net Total Return Index

Rendimento dell'OICR e del Benchmark

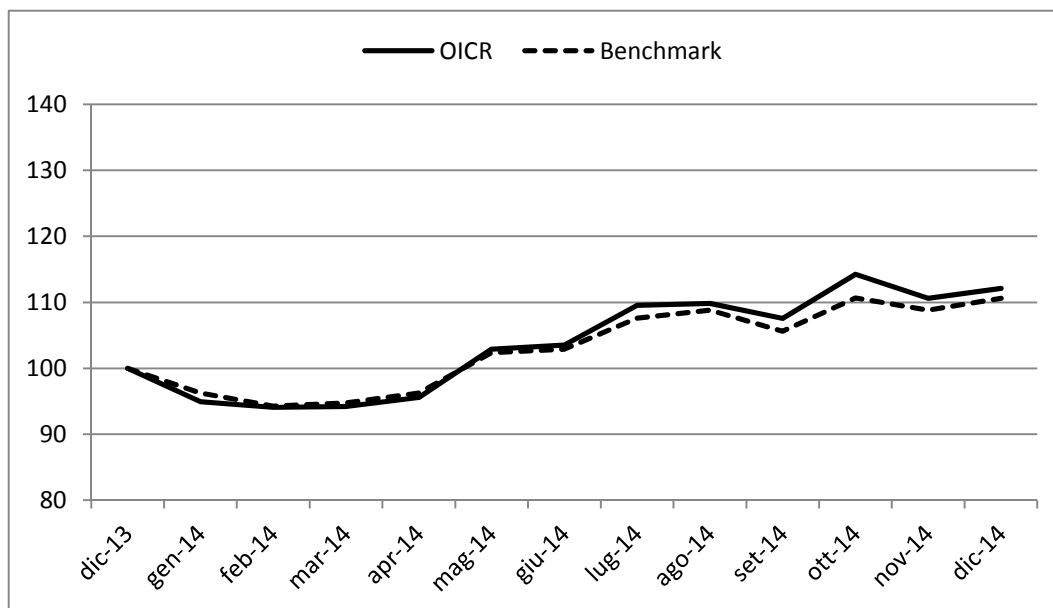


La performance dell'OICR riflette oneri sullo stesso gravanti e non contabilizzati nell'andamento del Benchmark. I dati di rendimento non includono i costi di sottoscrizione né i costi di rimborso a carico dell'Investitore-contraente.

Andamento su base 100 dell'OICR e del Benchmark in valuta di denominazione



Andamento su base 100 dell'OICR e del Benchmark in euro



Rendimento medio annuo composto	Negli ultimi 3 anni	Negli ultimi 5 anni
OICR	11,58%	3,40%
Benchmark	11,29%	3,86%

I rendimenti passati non sono indicativi di quelli futuri.

a) Inizio operatività	05/08/2008
Durata	Indeterminata
b) Patrimonio netto al 31/12/2014 (dollari statunitensi)	266.923.531
c) Valore della quota al 31/12/2014 (dollari statunitensi)	32,85
d) Gestore	Morgan Stanley Investment Management, Inc

Nella tabella di seguito riportata è data evidenza, per ciascuna delle componenti di costo, di cui al par. 18.1 e 18.2, Sez. C), Parte I del Prospetto d'offerta, della quota parte percepita in media dai collocatori.

Tipo costo	Misura costo	Quota-parte retrocessa ai distributori
Spese di emissione	250,00 euro	0,00%
Spese di gestione	2,60%	84,62%

TOTAL EXPENSE RATIO (TER): COSTI E SPESE EFFETTIVE DELL'OICR MSS ASIAN PROPERTY "Z" ACC - USD

Di seguito viene riportato il rapporto percentuale, riferito a ciascun anno solare dell'ultimo triennio, fra il totale degli oneri posti a carico dell'OICR ed il patrimonio medio su base giornaliera dello stesso. (c.d. TER).

ANNO	2012	2013	2014
TER	1,00%	0,98%	0,96%

Nella quantificazione degli oneri non si tiene conto dei costi di negoziazione che hanno gravato sul patrimonio dell'OICR, né degli oneri fiscali sostenuti.

Non vengono, inoltre, considerati nella quantificazione degli oneri fornita i costi gravanti direttamente sull'Investitore-contrante di cui al par. 18.1, Sez. C), Parte I del Prospetto d'offerta.

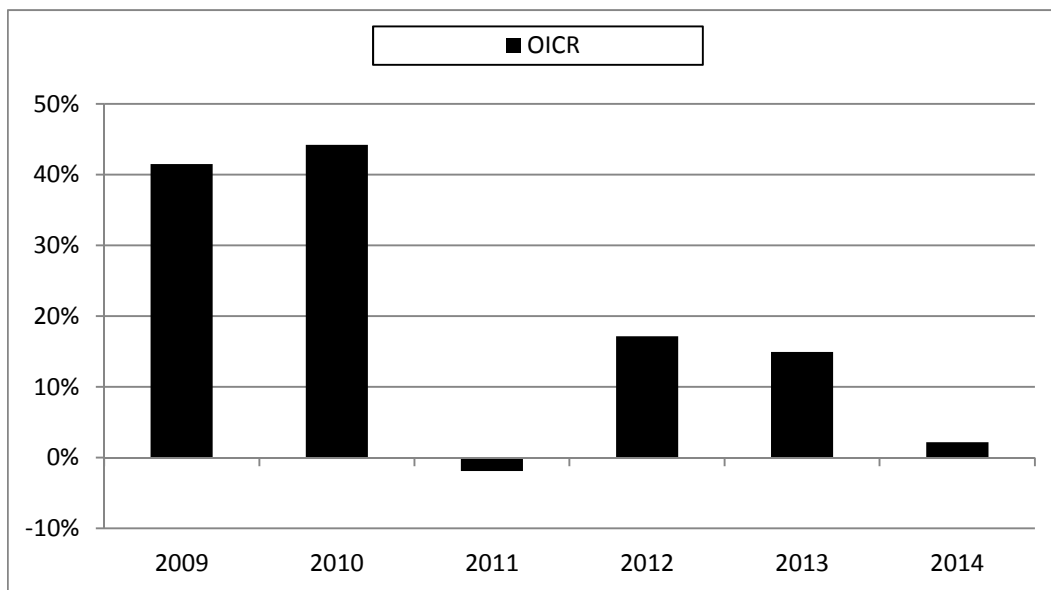
ALTRE INFORMAZIONI

Il peso percentuale, nell'ultimo triennio, delle compravendite di strumenti finanziari effettuate tramite intermediari negozianti appartenenti al medesimo gruppo di appartenenza della Società è pari a 0,00%.

DATI PERIODICI DI RISCHIO-RENDIMENTO DELL'OICR JULIUS BAER MULTISTOCK LUXURY BRANDS - EUR C

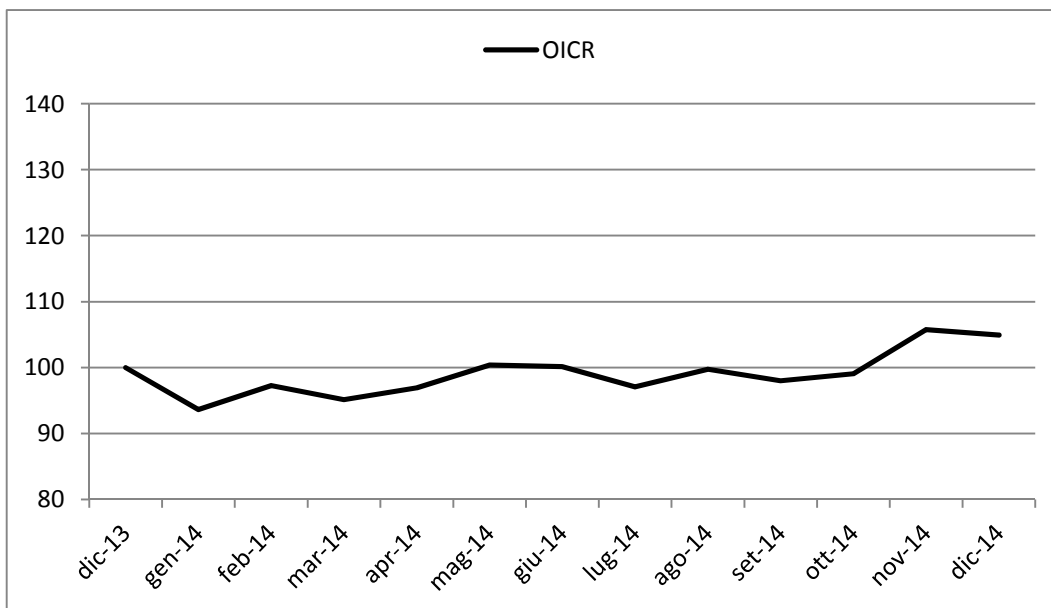
OICR	JULIUS BAER MULTISTOCK LUXURY BRANDS - EUR C
Combinazione BIM VITA / Proposta d'investimento finanziario	AZIONARI ALTRI SETTORI 07
Valuta di denominazione	EUR (euro)
Grado di rischio	Alto

Rendimento dell'OICR



La performance dell'OICR riflette oneri sullo stesso gravanti.
I dati di rendimento non includono i costi di sottoscrizione né i costi di rimborso a carico dell'Investitore-contraente.

Andamento su base 100 dell'OICR



Rendimento medio annuo composto	Negli ultimi 3 anni	Negli ultimi 5 anni
OICR	11,22%	14,25%

I rendimenti passati non sono indicativi di quelli futuri.

Misura di rischio	
Volatilità ex-ante	Volatilità ex-post
n.d	12,44%

a) Inizio operatività	31/01/2008
Durata	Indeterminata
b) Patrimonio netto al 31/12/2014 (euro)	240.885.753
c) Valore della quota al 31/12/2014 (euro)	224,02
d) Gestore	Swiss & Global Asset Management Ltd

Nella tabella di seguito riportata è data evidenza, per ciascuna delle componenti di costo, di cui al par. 18.1 e 18.2, Sez. C), Parte I del Prospetto d'offerta, della quota parte percepita in media dai collocatori.

Tipo costo	Misura costo	Quota-parte retrocessa ai distributori
Spese di emissione	250,00 euro	0,00%
Spese di gestione	2,60%	84,62%

TOTAL EXPENSE RATIO (TER): COSTI E SPESE EFFETTIVE DELL'OICR JULIUS BAER MULTISTOCK LUXURY BRANDS - EUR C

Di seguito viene riportato il rapporto percentuale, riferito a ciascun anno solare dell'ultimo triennio, fra il totale degli oneri posti a carico dell'OICR ed il patrimonio medio su base giornaliera dello stesso. (c.d. TER).

ANNO	2012	2013	2014
TER	1,43%	1,33%	1,31%

Nella quantificazione degli oneri non si tiene conto dei costi di negoziazione che hanno gravato sul patrimonio dell'OICR, né degli oneri fiscali sostenuti.

Non vengono, inoltre, considerati nella quantificazione degli oneri fornita i costi gravanti direttamente sull'Investitore-contrante di cui al par. 18.1, Sez. C), Parte I del Prospetto d'offerta.

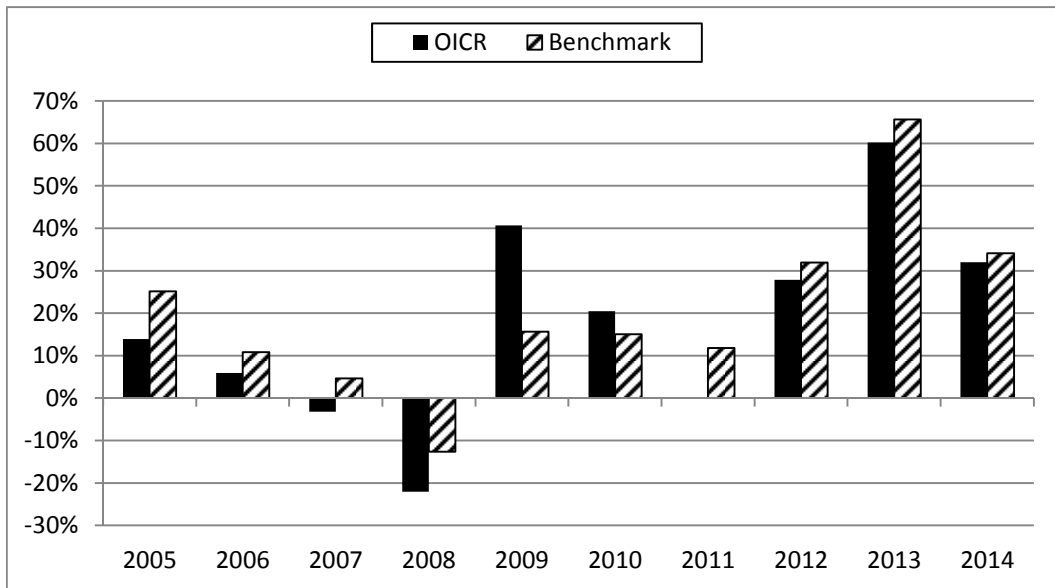
ALTRE INFORMAZIONI

Il peso percentuale, nell'ultimo triennio, delle compravendite di strumenti finanziari effettuate tramite intermediari negozianti appartenenti al medesimo gruppo di appartenenza della Società è pari a 0,00%.

DATI PERIODICI DI RISCHIO-RENDIMENTO DELL'OICR CANDRIAM EQS L BIOTECHNOLOGY "C" ACC

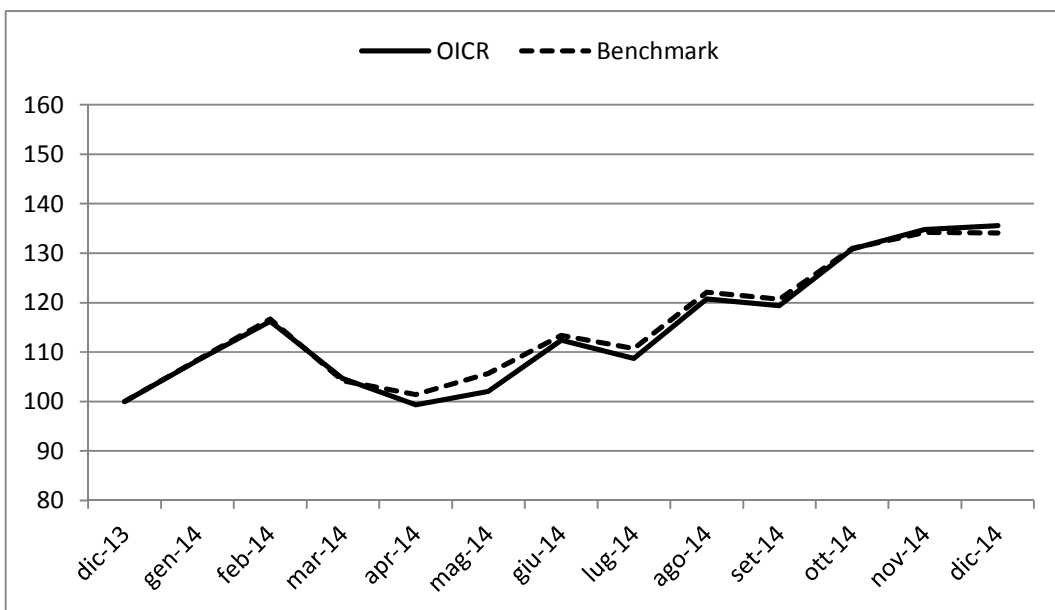
OICR	CANDRIAM EQS L BIOTECHNOLOGY "C" ACC
Combinazione BIM VITA / Proposta d'investimento finanziario	AZIONARI ALTRI SETTORI 07
Valuta di denominazione	USD (dollaro statunitense)
Grado di rischio	Alto
Benchmark	NASDAQ BIOTECH

Rendimento dell'OICR e del Benchmark

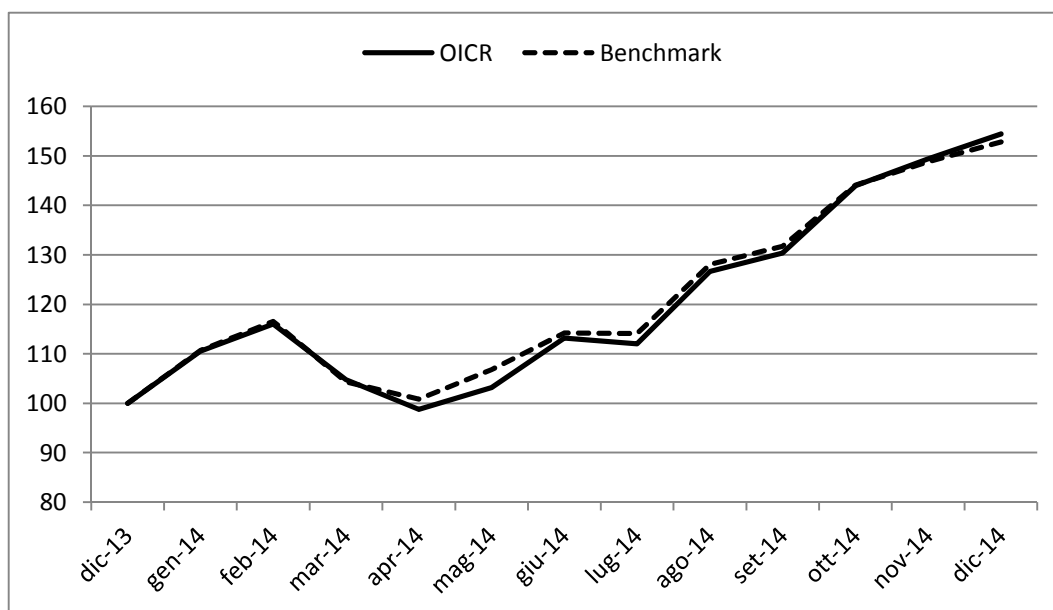


La performance dell'OICR riflette oneri sullo stesso gravanti e non contabilizzati nell'andamento del Benchmark. I dati di rendimento non includono i costi di sottoscrizione né i costi di rimborso a carico dell'Investitore-contraente.

Andamento su base 100 dell'OICR e del Benchmark in valuta di denominazione



Andamento su base 100 dell'OICR e del Benchmark in euro



Rendimento medio annuo composto	Negli ultimi 3 anni	Negli ultimi 5 anni
OICR	39,32%	26,61%
Benchmark	43,08%	30,37%

I rendimenti passati non sono indicativi di quelli futuri.

a) Inizio operatività	07/04/2000
Durata	Indeterminata
b) Patrimonio netto al 31/12/2014 (dollari statunitensi)	712.118.242
c) Valore della quota al 31/12/2014 (dollari statunitensi)	511,22
d) Gestore	Dexia Asset Management Lussemburgo

Nella tabella di seguito riportata è data evidenza, per ciascuna delle componenti di costo, di cui al par. 18.1 e 18.2, Sez. C), Parte I del Prospetto d'offerta, della quota parte percepita in media dai collocatori.

Tipo costo	Misura costo	Quota-parte retrocessa ai distributori
Spese di emissione	250,00 euro	0,00%
Spese di gestione	2,60%	84,62%

TOTAL EXPENSE RATIO (TER): COSTI E SPESE EFFETTIVE DELL'OICR CANDRIAM EQS L BIOTECHNOLOGY "C" ACC

Di seguito viene riportato il rapporto percentuale, riferito a ciascun anno solare dell'ultimo triennio, fra il totale degli oneri posti a carico dell'OICR ed il patrimonio medio su base giornaliera dello stesso. (c.d. TER).

ANNO	2012	2013	2014
TER	1,78%	1,77%	1,82%

Nella quantificazione degli oneri non si tiene conto dei costi di negoziazione che hanno gravato sul patrimonio dell'OICR, né degli oneri fiscali sostenuti.

Non vengono, inoltre, considerati nella quantificazione degli oneri fornita i costi gravanti direttamente sull'Investitore-contrante di cui al par. 18.1, Sez. C), Parte I del Prospetto d'offerta.

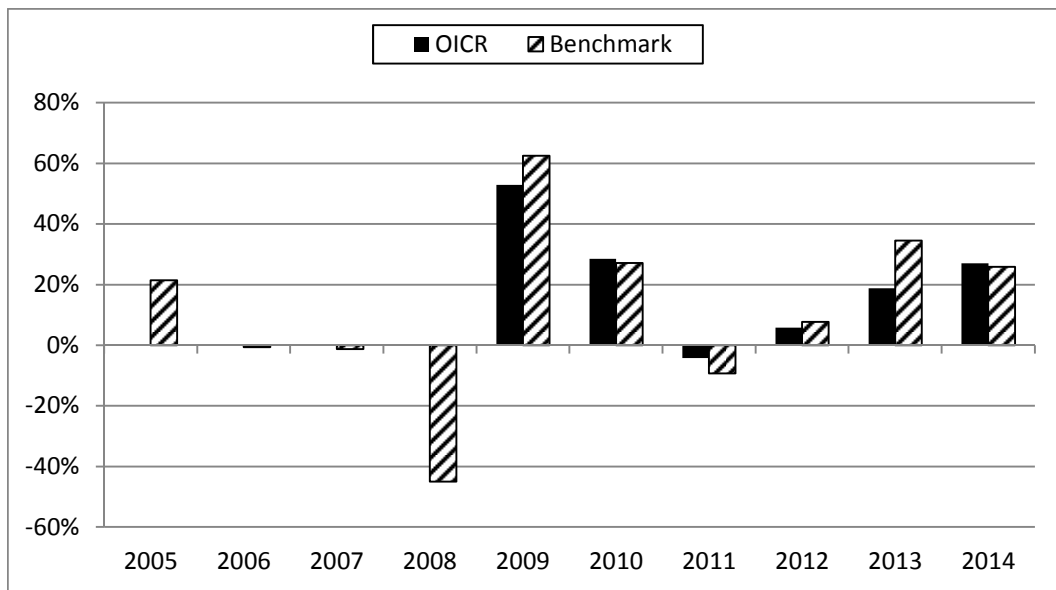
ALTRE INFORMAZIONI

Il peso percentuale, nell'ultimo triennio, delle compravendite di strumenti finanziari effettuate tramite intermediari negozianti appartenenti al medesimo gruppo di appartenenza della Società è pari a 0,00%.

DATI PERIODICI DI RISCHIO-RENDIMENTO DELL'OICR FRANKLIN TEMPLETON INVESTMENT FUNDS - FRANKLIN TECHNOLOGY FUND

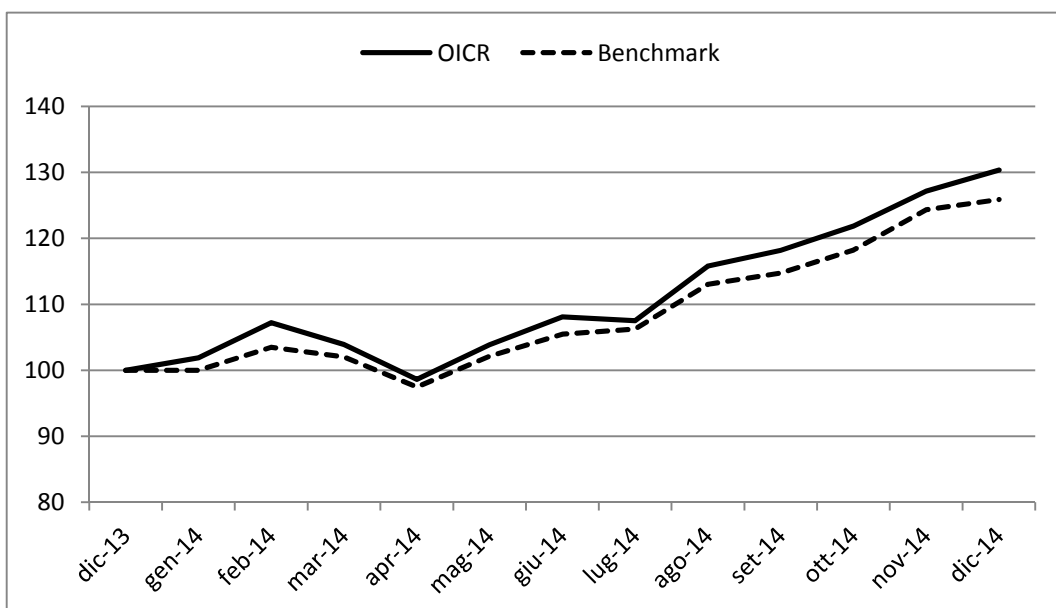
OICR	FRANKLIN TEMPLETON INVESTMENT FUNDS - FRANKLIN TECHNOLOGY FUND
Combinazione BIM VITA / Proposta d'investimento finanziario	AZIONARI ALTRI SETTORI 07
Valuta di denominazione	EUR (euro)
Grado di rischio	Alto
Benchmark	BofA Merrill Lynch 100 Technology Index

Rendimento dell'OICR e del Benchmark



La performance dell'OICR riflette oneri sullo stesso gravanti e non contabilizzati nell'andamento del Benchmark. I dati di rendimento non includono i costi di sottoscrizione né i costi di rimborso a carico dell'Investitore-contraente.

Andamento su base 100 dell'OICR e del Benchmark



Rendimento medio annuo composto	Negli ultimi 3 anni	Negli ultimi 5 anni
OICR	16,88%	14,45%
Benchmark	22,15%	16,00%

I rendimenti passati non sono indicativi di quelli futuri.

a) Inizio operatività	16/06/2008
Durata	Indeterminata
b) Patrimonio netto al 31/12/2014 (euro)	752.570.967
c) Valore della quota al 31/12/2014 (euro)	15,93
d) Gestore	Franklin Advisers, Inc.

Nella tabella di seguito riportata è data evidenza, per ciascuna delle componenti di costo, di cui al par. 18.1 e 18.2, Sez. C), Parte I del Prospetto d'offerta, della quota parte percepita in media dai collocatori.

Tipo costo	Misura costo	Quota-parte retrocessa ai distributori
Spese di emissione	250,00 euro	0,00%
Spese di gestione	2,60%	84,62%

TOTAL EXPENSE RATIO (TER): COSTI E SPESE EFFETTIVE DELL'OICR FRANKLIN TEMPLETON INVESTMENT FUNDS - FRANKLIN TECHNOLOGY FUND

Di seguito viene riportato il rapporto percentuale, riferito a ciascun anno solare dell'ultimo triennio, fra il totale degli oneri posti a carico dell'OICR ed il patrimonio medio su base giornaliera dello stesso. (c.d. TER).

ANNO	2012	2013	2014
TER	0,96%	0,96%	0,96%

Nella quantificazione degli oneri non si tiene conto dei costi di negoziazione che hanno gravato sul patrimonio dell'OICR, né degli oneri fiscali sostenuti.

Non vengono, inoltre, considerati nella quantificazione degli oneri fornita i costi gravanti direttamente sull'Investitore-contrante di cui al par. 18.1, Sez. C), Parte I del Prospetto d'offerta.

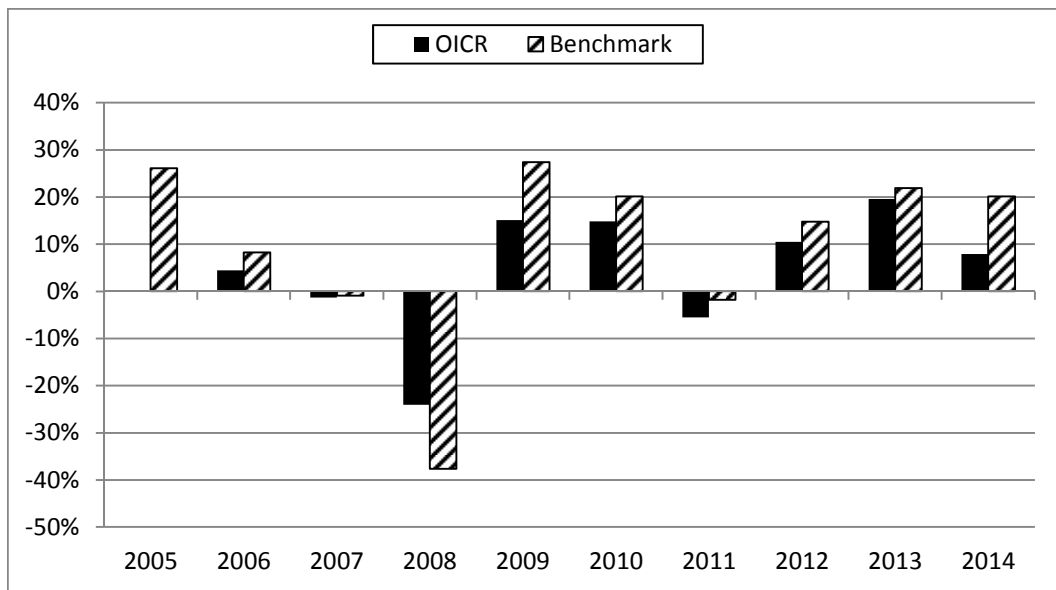
ALTRE INFORMAZIONI

Il peso percentuale, nell'ultimo triennio, delle compravendite di strumenti finanziari effettuate tramite intermediari negozianti appartenenti al medesimo gruppo di appartenenza della Società è pari a 0,00%.

DATI PERIODICI DI RISCHIO-RENDIMENTO DELL'OICR FRANKLIN TEMPLETON INVESTMENT FUNDS - FRANKLIN MUTUAL GLOBAL DISCOVERY FUND

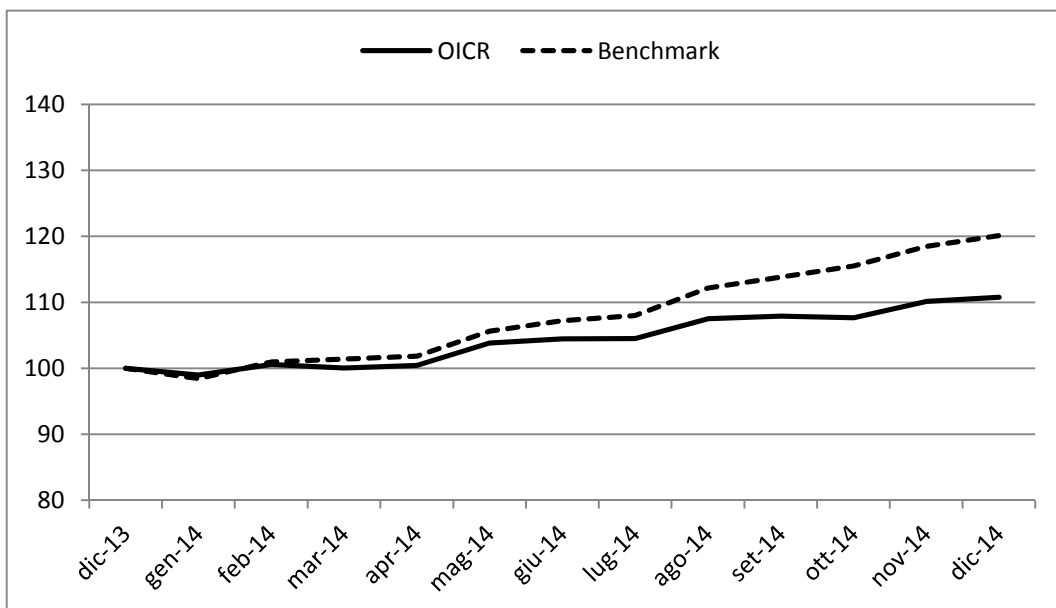
OICR	FRANKLIN TEMPLETON INVESTMENT FUNDS - FRANKLIN MUTUAL GLOBAL DISCOVERY FUND
Combinazione BIM VITA / Proposta d'investimento finanziario	AZIONARI ALTRI SETTORI 07
Valuta di denominazione	EUR (euro)
Grado di rischio	Medio-Alto
Benchmark	MSCI World Index

Rendimento dell'OICR e del Benchmark



La performance dell'OICR riflette oneri sullo stesso gravanti e non contabilizzati nell'andamento del Benchmark. I dati di rendimento non includono i costi di sottoscrizione né i costi di rimborso a carico dell'Investitore-contraente.

Andamento su base 100 dell'OICR e del Benchmark



Rendimento medio annuo composto	Negli ultimi 3 anni	Negli ultimi 5 anni
OICR	12,54%	9,10%
Benchmark	18,88%	14,65%

I rendimenti passati non sono indicativi di quelli futuri.

a) Inizio operatività	25/10/2005
Durata	Indeterminata
b) Patrimonio netto al 31/12/2014 (euro)	1.292.008.620
c) Valore della quota al 31/12/2014 (euro)	18,94
d) Gestore	Franklin Mutual Advisers, LLC e Franklin Templeton Investment Management Limited

Nella tabella di seguito riportata è data evidenza, per ciascuna delle componenti di costo, di cui al par. 18.1 e 18.2, Sez. C), Parte I del Prospetto d'offerta, della quota parte percepita in media dai collocatori.

Tipo costo	Misura costo	Quota-parte retrocessa ai distributori
Spese di emissione	250,00 euro	0,00%
Spese di gestione	2,60%	84,62%

TOTAL EXPENSE RATIO (TER): COSTI E SPESE EFFETTIVE DELL'OICR FRANKLIN TEMPLETON INVESTMENT FUNDS - FRANKLIN MUTUAL GLOBAL DISCOVERY FUND

Di seguito viene riportato il rapporto percentuale, riferito a ciascun anno solare dell'ultimo triennio, fra il totale degli oneri posti a carico dell'OICR ed il patrimonio medio su base giornaliera dello stesso. (c.d. TER).

ANNO	2012	2013	2014
TER	0,97%	0,97%	0,98%

Nella quantificazione degli oneri non si tiene conto dei costi di negoziazione che hanno gravato sul patrimonio dell'OICR, né degli oneri fiscali sostenuti.

Non vengono, inoltre, considerati nella quantificazione degli oneri fornita i costi gravanti direttamente sull'Investitore-contrante di cui al par. 18.1, Sez. C), Parte I del Prospetto d'offerta.

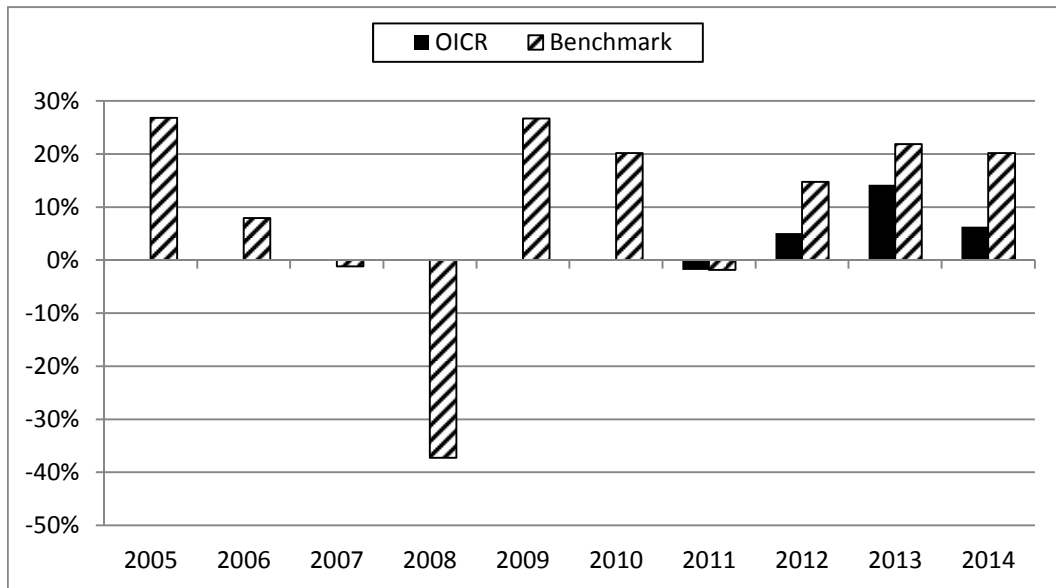
ALTRE INFORMAZIONI

Il peso percentuale, nell'ultimo triennio, delle compravendite di strumenti finanziari effettuate tramite intermediari negozianti appartenenti al medesimo gruppo di appartenenza della Società è pari a 0,00%.

DATI PERIODICI DI RISCHIO-RENDIMENTO DELL'OICR PICTET-HIGH DIVIDEND SELECTION-I EUR

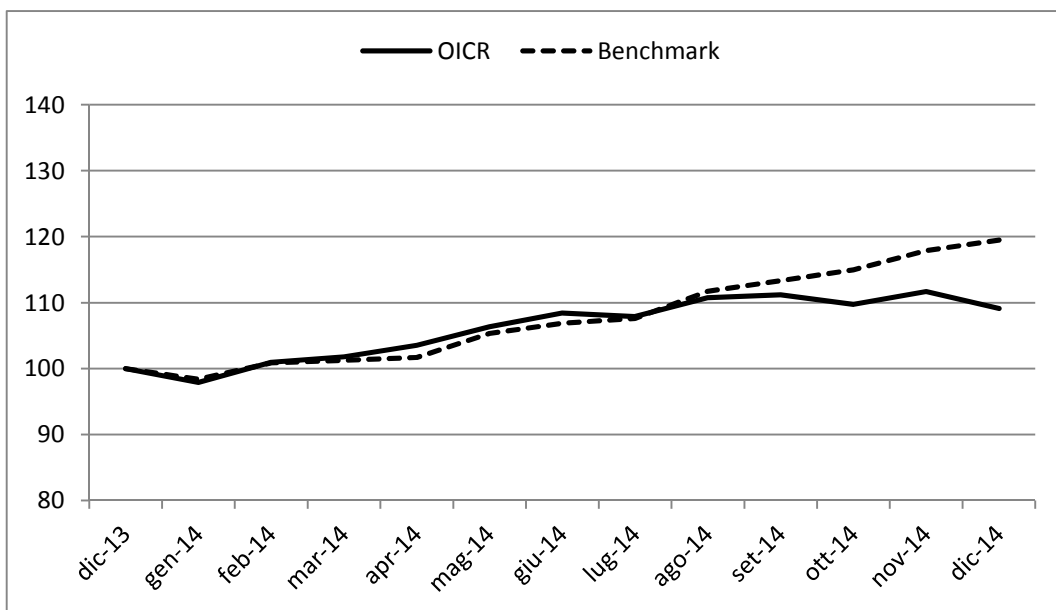
OICR	PICTET-HIGH DIVIDEND SELECTION-I EUR
Combinazione BIM VITA / Proposta d'investimento finanziario	AZIONARI ALTRI SETTORI 07
Valuta di denominazione	EUR (euro)
Grado di rischio	Medio-Alto
Benchmark	MSCI World

Rendimento dell'OICR e del Benchmark



La performance dell'OICR riflette oneri sullo stesso gravanti e non contabilizzati nell'andamento del Benchmark. I dati di rendimento non includono i costi di sottoscrizione né i costi di rimborso a carico dell'Investitore-contraente.

Andamento su base 100 dell'OICR e del Benchmark



Rendimento medio annuo composto	Dalla data di inizio operatività ad oggi
OICR	5,78%
Benchmark	13,32%

I rendimenti passati non sono indicativi di quelli futuri.

a) Inizio operatività	12/05/2010
Durata	Indeterminata
b) Patrimonio netto al 31/12/2014 (euro)	1.302.003.715
c) Valore della quota al 31/12/2014 (euro)	144,55
d) Gestore	Pictet Funds (Europe) S.A.

Nella tabella di seguito riportata è data evidenza, per ciascuna delle componenti di costo, di cui al par. 18.1 e 18.2, Sez. C), Parte I del Prospetto d'offerta, della quota parte percepita in media dai collocatori.

Tipo costo	Misura costo	Quota-parte retrocessa ai distributori
Spese di emissione	250,00 euro	0,00%
Spese di gestione	2,60%	84,62%

TOTAL EXPENSE RATIO (TER): COSTI E SPESE EFFETTIVE DELL'OICR PICTET-HIGH DIVIDEND SELECTION-I EUR

Di seguito viene riportato il rapporto percentuale, riferito a ciascun anno solare dell'ultimo triennio, fra il totale degli oneri posti a carico dell'OICR ed il patrimonio medio su base giornaliera dello stesso. (c.d. TER).

ANNO	2012	2013	2014
TER	1,05%	1,10%	1,16%

Nella quantificazione degli oneri non si tiene conto dei costi di negoziazione che hanno gravato sul patrimonio dell'OICR, né degli oneri fiscali sostenuti.

Non vengono, inoltre, considerati nella quantificazione degli oneri fornita i costi gravanti direttamente sull'Investitore-contrante di cui al par. 18.1, Sez. C), Parte I del Prospetto d'offerta.

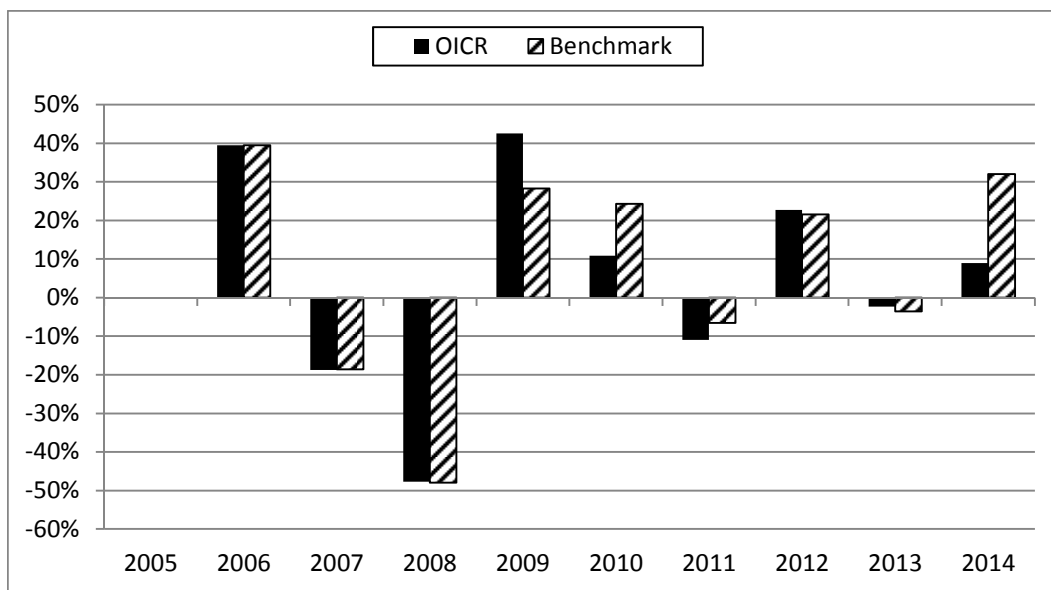
ALTRE INFORMAZIONI

Il peso percentuale, nell'ultimo triennio, delle compravendite di strumenti finanziari effettuate tramite intermediari negozianti appartenenti al medesimo gruppo di appartenenza della Società è pari a 0,00%.

DATI PERIODICI DI RISCHIO-RENDIMENTO DELL'OICR SCHRODER INTERNATIONAL GLOBAL PROPERTY SECURITIES-C EUR AC

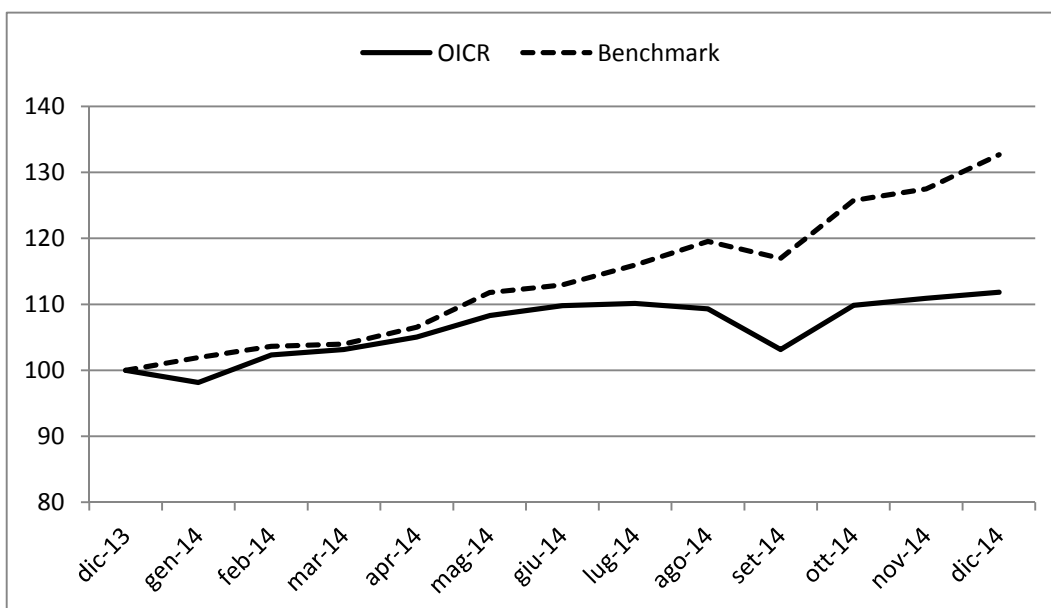
OICR	SCHRODER INTERNATIONAL GLOBAL PROPERTY SECURITIES-C EUR AC
Combinazione BIM VITA / Proposta d'investimento finanziario	AZIONARI ALTRI SETTORI 07
Valuta di denominazione	EUR (euro)
Grado di rischio	Medio-Alto
Benchmark	FTSE EPRA/NAREIT Global Real Estate

Rendimento dell'OICR e del Benchmark



La performance dell'OICR riflette oneri sullo stesso gravanti e non contabilizzati nell'andamento del Benchmark. I dati di rendimento non includono i costi di sottoscrizione né i costi di rimborso a carico dell'Investitore-contraente.

Andamento su base 100 dell'OICR e del Benchmark



Rendimento medio annuo composto	Negli ultimi 3 anni	Negli ultimi 5 anni
OICR	9,31%	5,22%
Benchmark	15,64%	12,42%

I rendimenti passati non sono indicativi di quelli futuri.

a) Inizio operatività	31/10/2005
Durata	Indeterminata
b) Patrimonio netto al 31/12/2014 (euro)	346.847.501
c) Valore della quota al 31/12/2014 (euro)	145,10
d) Gestore	Schroder Investment Management (Luxembourg) S.A.

Nella tabella di seguito riportata è data evidenza, per ciascuna delle componenti di costo, di cui al par. 18.1 e 18.2, Sez. C), Parte I del Prospetto d'offerta, della quota parte percepita in media dai collocatori.

Tipo costo	Misura costo	Quota-parte retrocessa ai distributori
Spese di emissione	250,00 euro	0,00%
Spese di gestione	2,60%	84,62%

TOTAL EXPENSE RATIO (TER): COSTI E SPESE EFFETTIVE DELL'OICR SCHRODER INTERNATIONAL GLOBAL PROPERTY SECURITIES-C EUR AC

Di seguito viene riportato il rapporto percentuale, riferito a ciascun anno solare dell'ultimo triennio, fra il totale degli oneri posti a carico dell'OICR ed il patrimonio medio su base giornaliera dello stesso. (c.d. TER).

ANNO	2012	2013	2014
TER	1,30%	1,31%	1,31%

Nella quantificazione degli oneri non si tiene conto dei costi di negoziazione che hanno gravato sul patrimonio dell'OICR, né degli oneri fiscali sostenuti.

Non vengono, inoltre, considerati nella quantificazione degli oneri fornita i costi gravanti direttamente sull'Investitore-contrante di cui al par. 18.1, Sez. C), Parte I del Prospetto d'offerta.

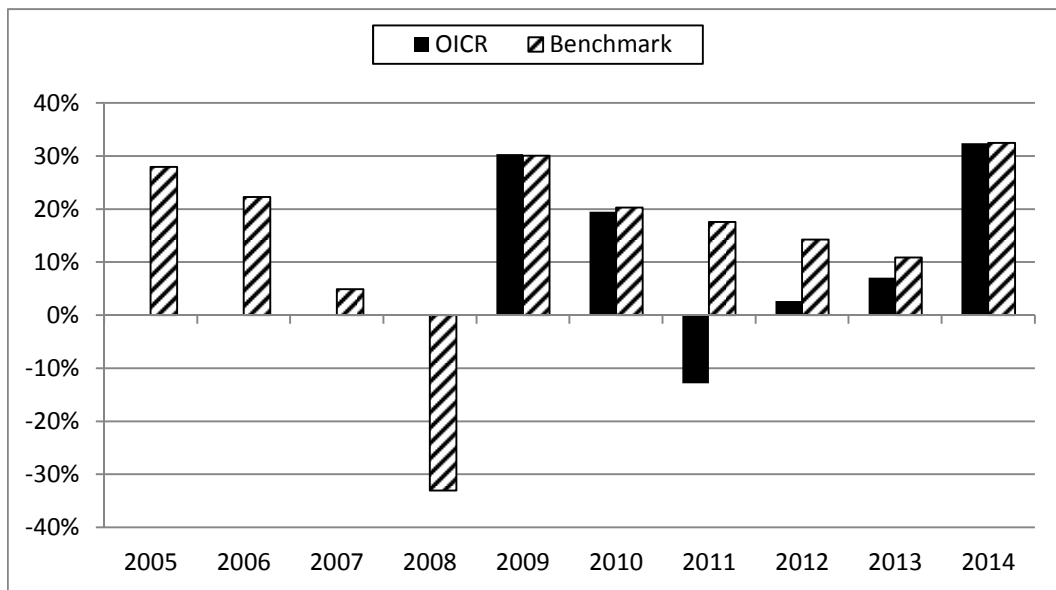
ALTRE INFORMAZIONI

Il peso percentuale, nell'ultimo triennio, delle compravendite di strumenti finanziari effettuate tramite intermediari negozianti appartenenti al medesimo gruppo di appartenenza della Società è pari a 0,00%.

DATI PERIODICI DI RISCHIO-RENDIMENTO DELL'OICR DEUTSCHE INVEST I GLOBAL INFRASTRUCTURE

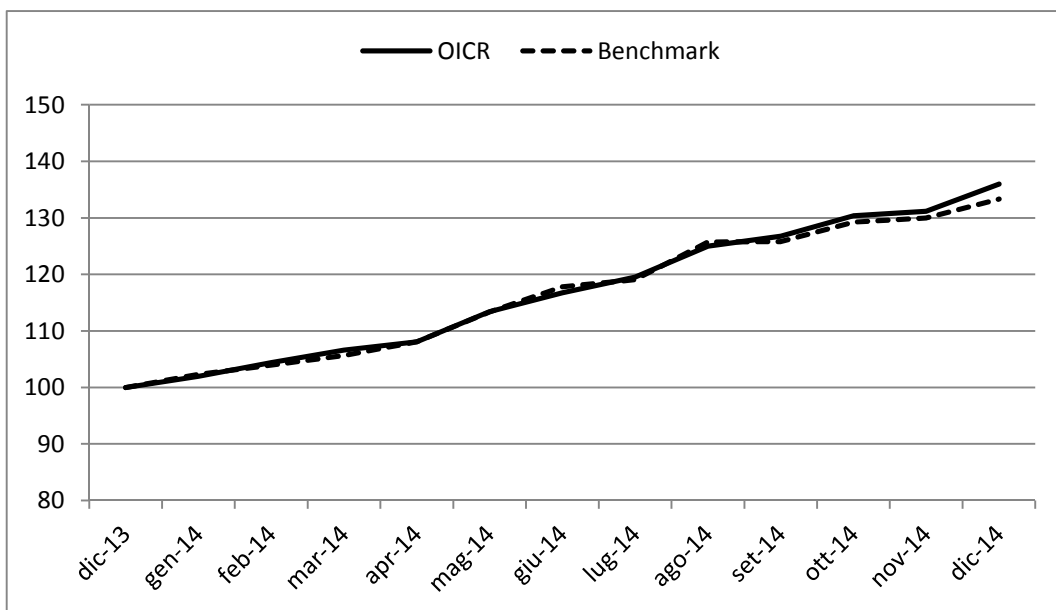
OICR	DEUTSCHE INVEST I GLOBAL INFRASTRUCTURE
Combinazione BIM VITA / Proposta d'investimento finanziario	AZIONARI ALTRI SETTORI 07
Valuta di denominazione	EUR (euro)
Grado di rischio	Medio-Alto
Benchmark	Dow Jones Brookfield Global Infrastructure Index

Rendimento dell'OICR e del Benchmark



La performance dell'OICR riflette oneri sullo stesso gravanti e non contabilizzati nell'andamento del Benchmark. I dati di rendimento non includono i costi di sottoscrizione né i costi di rimborso a carico dell'Investitore-contraente.

Andamento su base 100 dell'OICR e del Benchmark



Rendimento medio annuo composto	Negli ultimi 3 anni	Negli ultimi 5 anni
OICR	13,33%	8,67%
Benchmark	18,83%	18,86%

I rendimenti passati non sono indicativi di quelli futuri.

a) Inizio operatività	14/01/2008
Durata	Indeterminata
b) Patrimonio netto al 31/12/2014 (euro)	647.600.576
c) Valore della quota al 31/12/2014 (euro)	140,53
d) Gestore	Deutsche Invest S.A.
e) Nominativo del soggetto cui è stata delegata la gestione dell'OICR	Deutsche Investment GmbH

Nella tabella di seguito riportata è data evidenza, per ciascuna delle componenti di costo, di cui al par. 18.1 e 18.2, Sez. C), Parte I del Prospetto d'offerta, della quota parte percepita in media dai collocatori.

Tipo costo	Misura costo	Quota-parte retrocessa ai distributori
Spese di emissione	250,00 euro	0,00%
Spese di gestione	2,60%	84,62%

TOTAL EXPENSE RATIO (TER): COSTI E SPESE EFFETTIVE DELL'OICR DEUTSCHE INVEST I GLOBAL INFRASTRUCTURE

Di seguito viene riportato il rapporto percentuale, riferito a ciascun anno solare dell'ultimo triennio, fra il totale degli oneri posti a carico dell'OICR ed il patrimonio medio su base giornaliera dello stesso. (c.d. TER).

ANNO	2012	2013	2014
TER	0,91%	0,90%	0,88%

Nella quantificazione degli oneri non si tiene conto dei costi di negoziazione che hanno gravato sul patrimonio dell'OICR, né degli oneri fiscali sostenuti.

Non vengono, inoltre, considerati nella quantificazione degli oneri fornita i costi gravanti direttamente sull'Investitore-contrattante di cui al par. 18.1, Sez. C), Parte I del Prospetto d'offerta.

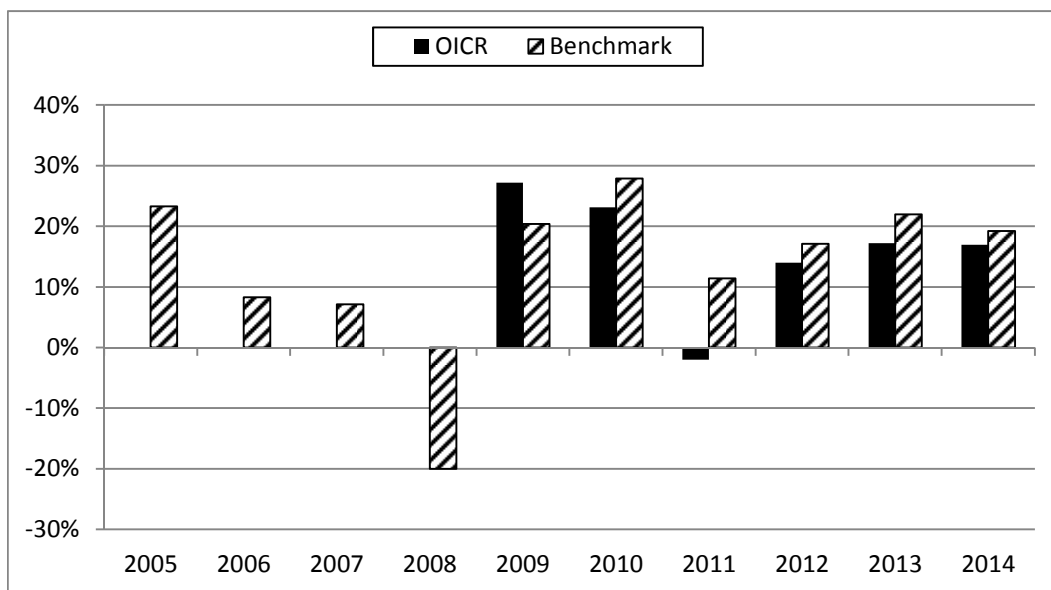
ALTRE INFORMAZIONI

Il peso percentuale, nell'ultimo triennio, delle compravendite di strumenti finanziari effettuate tramite intermediari negozianti appartenenti al medesimo gruppo di appartenenza della Società è pari a 0,00%.

DATI PERIODICI DI RISCHIO-RENDIMENTO DELL'OICR FIDELITY GLOBAL CONSUMER INDUSTRIES "Y"

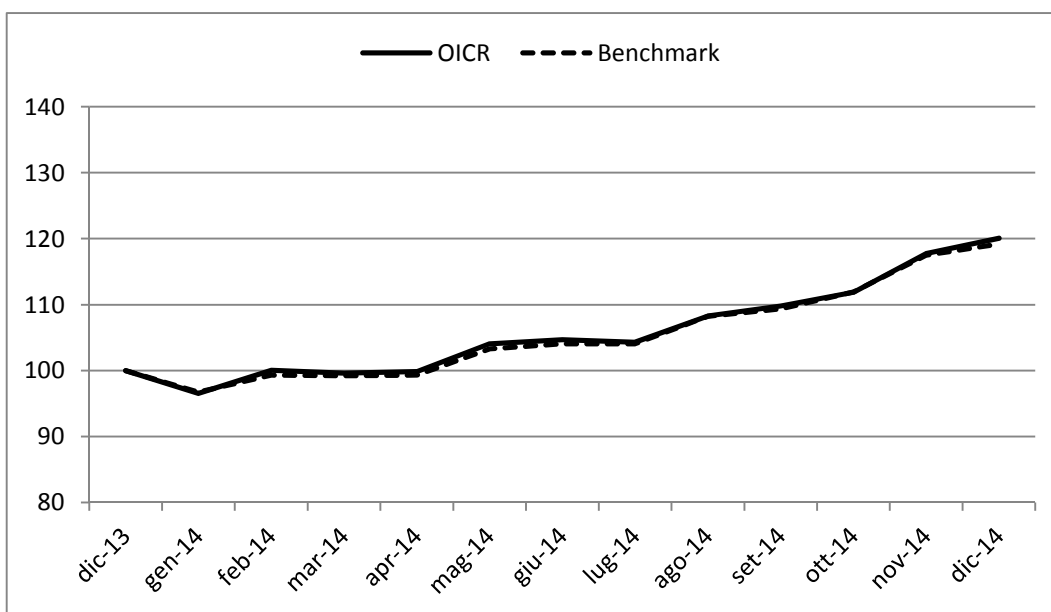
OICR	FIDELITY GLOBAL CONSUMER INDUSTRIES "Y"
Combinazione BIM VITA / Proposta d'investimento finanziario	AZIONARI ALTRI SETTORI 07
Valuta di denominazione	EUR (euro)
Grado di rischio	Medio-Alto
Benchmark	MSCI ACWI ex USA Consumer Staples

Rendimento dell'OICR e del Benchmark



La performance dell'OICR riflette oneri sullo stesso gravanti e non contabilizzati nell'andamento del Benchmark. I dati di rendimento non includono i costi di sottoscrizione né i costi di rimborso a carico dell'Investitore-contraente.

Andamento su base 100 dell'OICR e del Benchmark



Rendimento medio annuo composto	Negli ultimi 3 anni	Negli ultimi 5 anni
OICR	16,05%	13,52%
Benchmark	19,39%	19,37%

I rendimenti passati non sono indicativi di quelli futuri.

a) Inizio operatività	25/03/2008
Durata	Indeterminata
b) Patrimonio netto al 31/12/2014 (euro)	369.750.000
c) Valore della quota al 31/12/2014 (euro)	23,14
d) Gestore	FIL Investment Management (Luxembourg) S.A.

Nella tabella di seguito riportata è data evidenza, per ciascuna delle componenti di costo, di cui al par. 18.1 e 18.2, Sez. C), Parte I del Prospetto d'offerta, della quota parte percepita in media dai collocatori.

Tipo costo	Misura costo	Quota-parte retrocessa ai distributori
Spese di emissione	250,00 euro	0,00%
Spese di gestione	2,60%	84,62%

TOTAL EXPENSE RATIO (TER): COSTI E SPESE EFFETTIVE DELL'OICR FIDELITY GLOBAL CONSUMER INDUSTRIES "Y"

Di seguito viene riportato il rapporto percentuale, riferito a ciascun anno solare dell'ultimo triennio, fra il totale degli oneri posti a carico dell'OICR ed il patrimonio medio su base giornaliera dello stesso. (c.d. TER).

ANNO	2012	2013	2014
TER	1,17%	1,18%	1,18%

Nella quantificazione degli oneri non si tiene conto dei costi di negoziazione che hanno gravato sul patrimonio dell'OICR, né degli oneri fiscali sostenuti.

Non vengono, inoltre, considerati nella quantificazione degli oneri fornita i costi gravanti direttamente sull'Investitore-contrante di cui al par. 18.1, Sez. C), Parte I del Prospetto d'offerta.

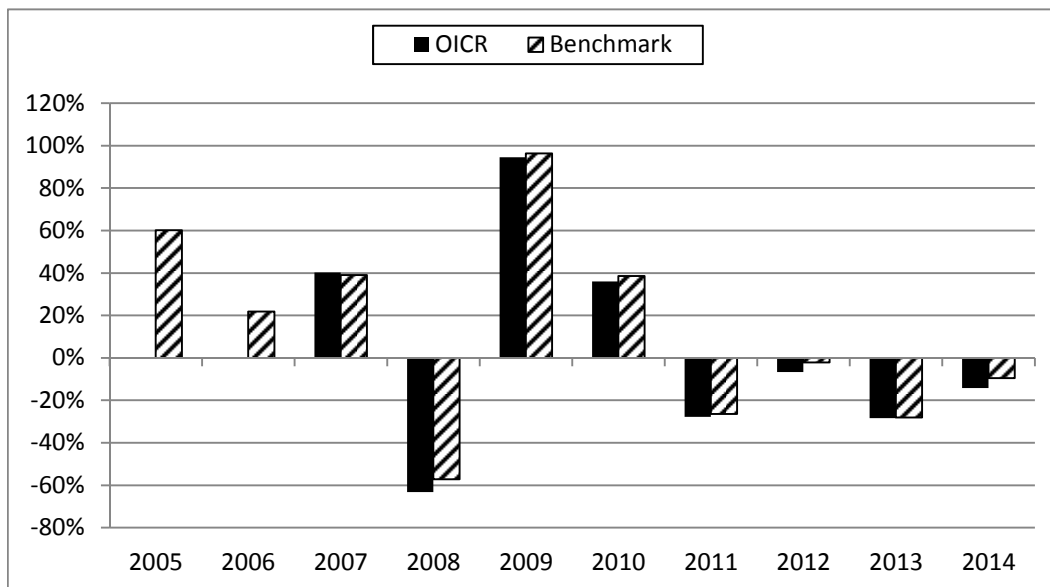
ALTRE INFORMAZIONI

Il peso percentuale, nell'ultimo triennio, delle compravendite di strumenti finanziari effettuate tramite intermediari negozianti appartenenti al medesimo gruppo di appartenenza della Società è pari a 0,00%.

DATI PERIODICI DI RISCHIO-RENDIMENTO DELL'OICR BGF WORLD MINING "D2" (EUR)

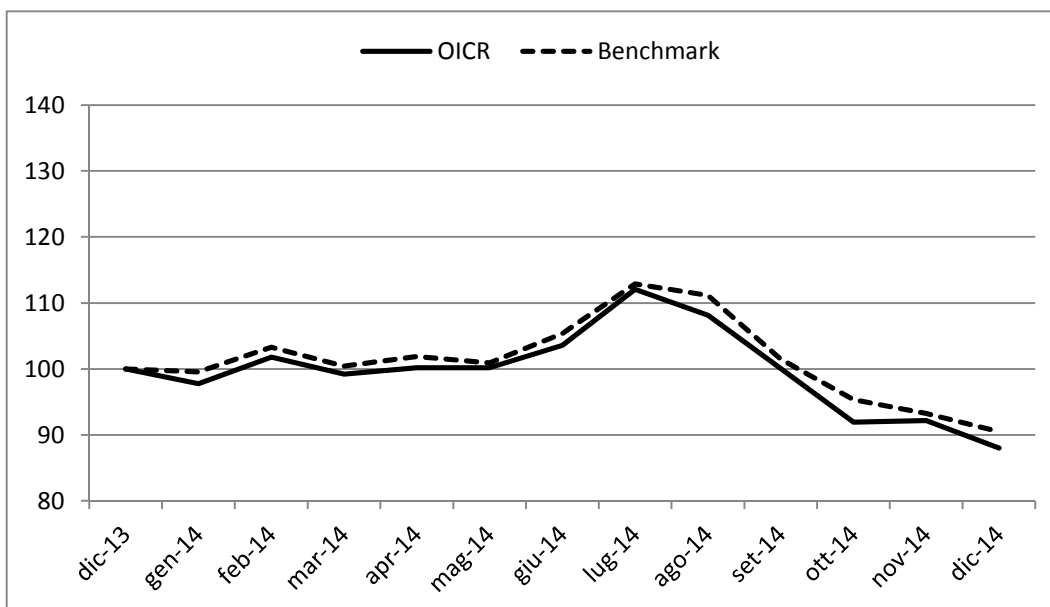
OICR	BGF WORLD MINING "D2" (EUR)
Combinazione BIM VITA / Proposta d'investimento finanziario	AZIONARI ENERGIA/MATERIE PRIME 06
Valuta di denominazione	EUR (euro)
Grado di rischio	Alto
Benchmark	HSBC Global Mining CR

Rendimento dell'OICR e del Benchmark



La performance dell'OICR riflette oneri sullo stesso gravanti e non contabilizzati nell'andamento del Benchmark. I dati di rendimento non includono i costi di sottoscrizione né i costi di rimborso a carico dell'Investitore-contraente.

Andamento su base 100 dell'OICR e del Benchmark



Rendimento medio annuo composto	Negli ultimi 3 anni	Negli ultimi 5 anni
OICR	-16,94%	-10,86%
Benchmark	-14,01%	-8,31%

I rendimenti passati non sono indicativi di quelli futuri.

a) Inizio operatività	19/05/2006
Durata	Indeterminata
b) Patrimonio netto al 31/12/2014 (euro)	5.336.604.958
c) Valore della quota al 31/12/2014 (euro)	30,87
d) Gestore	BlackRock Global

Nella tabella di seguito riportata è data evidenza, per ciascuna delle componenti di costo, di cui al par. 18.1 e 18.2, Sez. C), Parte I del Prospetto d'offerta, della quota parte percepita in media dai collocatori.

Tipo costo	Misura costo	Quota-parte retrocessa ai distributori
Spese di emissione	250,00 euro	0,00%
Spese di gestione	2,60%	84,62%

TOTAL EXPENSE RATIO (TER): COSTI E SPESE EFFETTIVE DELL'OICR BGF WORLD MINING "D2" (EUR)

Di seguito viene riportato il rapporto percentuale, riferito a ciascun anno solare dell'ultimo triennio, fra il totale degli oneri posti a carico dell'OICR ed il patrimonio medio su base giornaliera dello stesso. (c.d. TER).

ANNO	2012	2013	2014
TER	1,31%	1,32%	1,32%

Nella quantificazione degli oneri non si tiene conto dei costi di negoziazione che hanno gravato sul patrimonio dell'OICR, né degli oneri fiscali sostenuti.

Non vengono, inoltre, considerati nella quantificazione degli oneri fornita i costi gravanti direttamente sull'Investitore-contrante di cui al par. 18.1, Sez. C), Parte I del Prospetto d'offerta.

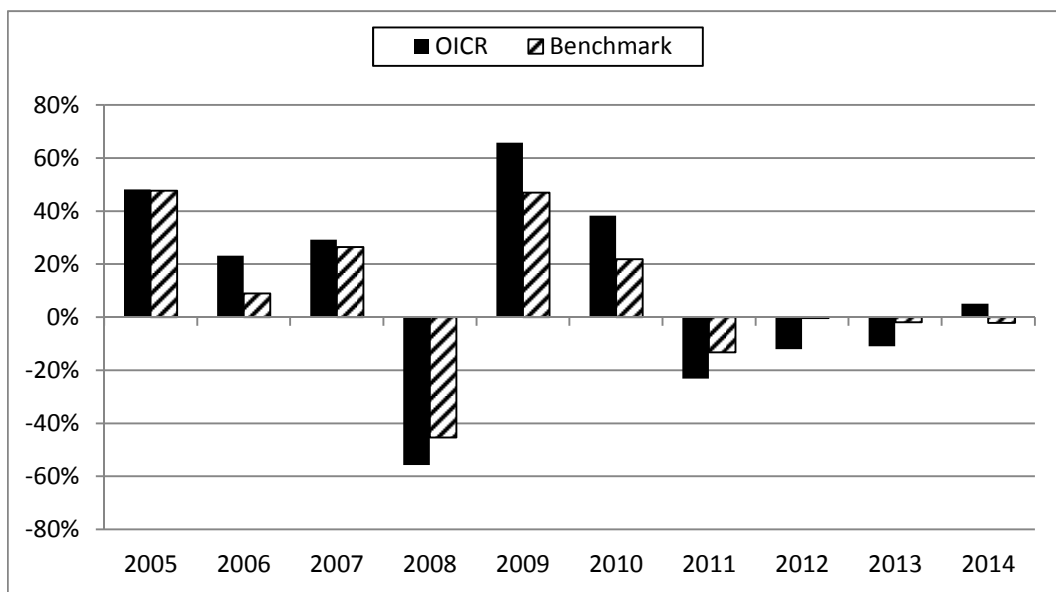
ALTRE INFORMAZIONI

Il peso percentuale, nell'ultimo triennio, delle compravendite di strumenti finanziari effettuate tramite intermediari negozianti appartenenti al medesimo gruppo di appartenenza della Società è pari a 0,00%.

DATI PERIODICI DI RISCHIO-RENDIMENTO DELL'OICR CARMIGNAC COMMODITIES

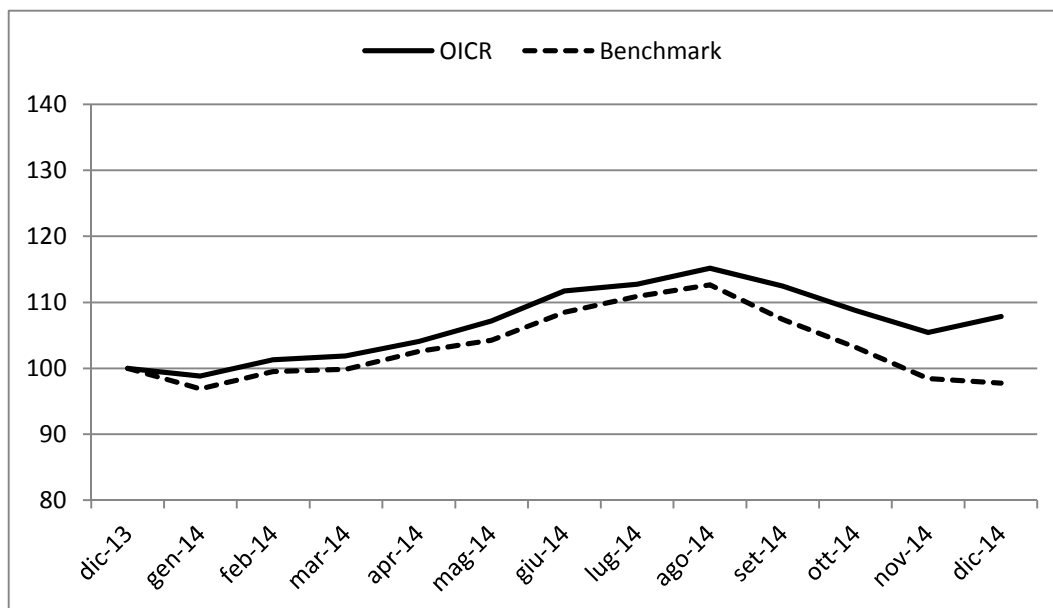
OICR	CARMIGNAC COMMODITIES
Combinazione BIM VITA / Proposta d'investimento finanziario	AZIONARI ENERGIA/MATERIE PRIME 06
Valuta di denominazione	EUR (euro)
Grado di rischio	Alto
Benchmark	<ul style="list-style-type: none"> • 45% MSCI ACWF Oil and Gaz (Eur) • 40% MSCI ACWF Metal and Mining (Eur) • 5% MSCI ACWF Energy Equipment (Eur) • 5% MSCI ACWF Paper and Forest (Eur) • 5% MSCI ACWI Chemicals NR (USD)

Rendimento dell'OICR e del Benchmark



La performance dell'OICR riflette oneri sullo stesso gravanti e non contabilizzati nell'andamento del Benchmark. I dati di rendimento non includono i costi di sottoscrizione né i costi di rimborso a carico dell'Investitore-contraente.

Andamento su base 100 dell'OICR e del Benchmark



Rendimento medio annuo composto	Negli ultimi 3 anni	Negli ultimi 5 anni
OICR	-6,27%	-2,63%
Benchmark	-1,53%	0,19%

I rendimenti passati non sono indicativi di quelli futuri.

a) Inizio operatività	10/03/2003
Durata	Indeterminata
b) Patrimonio netto al 31/12/2014 (euro)	524.892.274
c) Valore della quota al 31/12/2014 (euro)	286,75
d) Gestore	CARMIGNAC GESTION Luxembourg

Nella tabella di seguito riportata è data evidenza, per ciascuna delle componenti di costo, di cui al par. 18.1 e 18.2, Sez. C), Parte I del Prospetto d'offerta, della quota parte percepita in media dai collocatori.

Tipo costo	Misura costo	Quota-parte retrocessa ai distributori
Spese di emissione	250,00 euro	0,00%
Spese di gestione	2,60%	84,62%

TOTAL EXPENSE RATIO (TER): COSTI E SPESE EFFETTIVE DELL'OICR CARMIGNAC COMMODITIES

Di seguito viene riportato il rapporto percentuale, riferito a ciascun anno solare dell'ultimo triennio, fra il totale degli oneri posti a carico dell'OICR ed il patrimonio medio su base giornaliera dello stesso. (c.d. TER).

ANNO	2012	2013	2014
TER	2,44%	2,44%	2,49%

Nella quantificazione degli oneri non si tiene conto dei costi di negoziazione che hanno gravato sul patrimonio dell'OICR, né degli oneri fiscali sostenuti.

Non vengono, inoltre, considerati nella quantificazione degli oneri fornita i costi gravanti direttamente sull'Investitore-contraente di cui al par. 18.1, Sez. C), Parte I del Prospetto d'offerta.

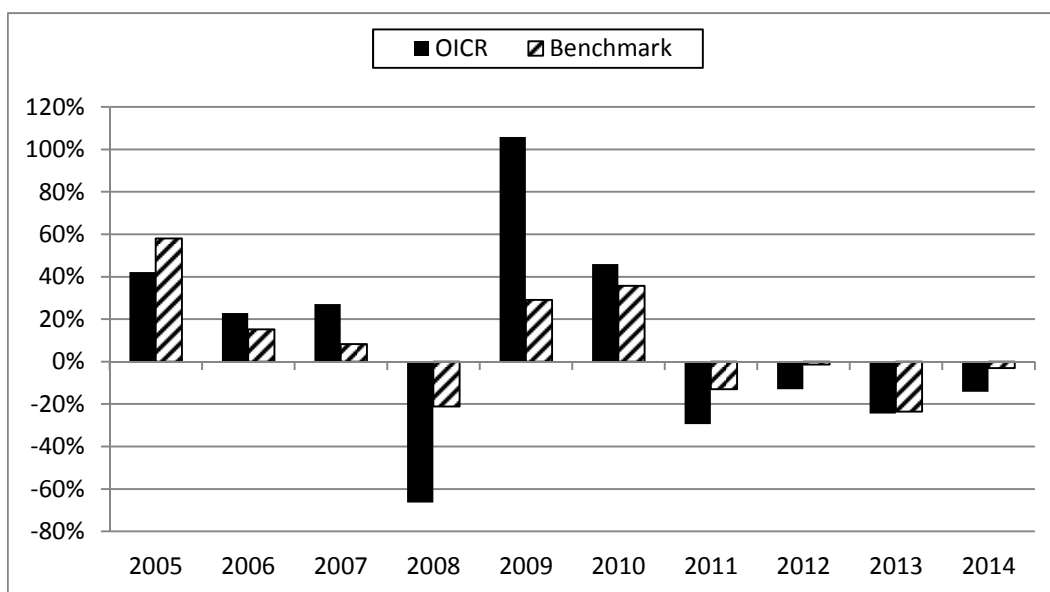
ALTRE INFORMAZIONI

Il peso percentuale, nell'ultimo triennio, delle compravendite di strumenti finanziari effettuate tramite intermediari negozianti appartenenti al medesimo gruppo di appartenenza della Società è pari a 0,00%.

DATI PERIODICI DI RISCHIO-RENDIMENTO DELL'OICR JPM GLOBAL NATURAL RESOURCES A (acc) - EUR

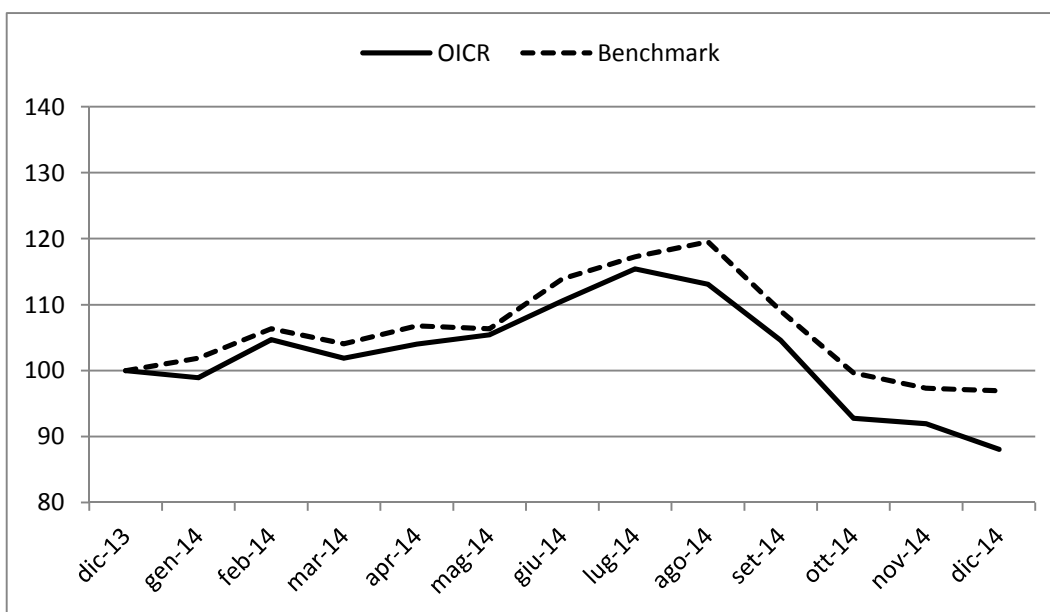
OICR	JPM GLOBAL NATURAL RESOURCES A (acc) - EUR
Combinazione BIM VITA / Proposta d'investimento finanziario	AZIONARI ENERGIA/MATERIE PRIME 06
Valuta di denominazione	EUR (euro)
Grado di rischio	Alto
Benchmark	Euromoney Global Mining, Gold & Energy Index (Total Return Net)

Rendimento dell'OICR e del Benchmark



La performance dell'OICR riflette oneri sullo stesso gravanti e non contabilizzati nell'andamento del Benchmark. I dati di rendimento non includono i costi di sottoscrizione né i costi di rimborso a carico dell'Investitore-contraente.

Andamento su base 100 dell'OICR e del Benchmark



Rendimento medio annuo composto	Negli ultimi 3 anni	Negli ultimi 5 anni
OICR	-17,41%	-10,31%
Benchmark	-9,92%	-2,91%

I rendimenti passati non sono indicativi di quelli futuri.

a) Inizio operatività	21/12/2004
Durata	Indeterminata
b) Patrimonio netto al 31/12/2014 (euro)	627.825.204
c) Valore della quota al 31/12/2014 (euro)	11,66
d) Gestore	JPMorgan Asset Management (Europe) S.à r.l.

Nella tabella di seguito riportata è data evidenza, per ciascuna delle componenti di costo, di cui al par. 18.1 e 18.2, Sez. C), Parte I del Prospetto d'offerta, della quota parte percepita in media dai collocatori.

Tipo costo	Misura costo	Quota-parte retrocessa ai distributori
Spese di emissione	250,00 euro	0,00%
Spese di gestione	2,60%	84,62%

TOTAL EXPENSE RATIO (TER): COSTI E SPESE EFFETTIVE DELL'OICR JPM GLOBAL NATURAL RESOURCES A (acc) - EUR

Di seguito viene riportato il rapporto percentuale, riferito a ciascun anno solare dell'ultimo triennio, fra il totale degli oneri posti a carico dell'OICR ed il patrimonio medio su base giornaliera dello stesso. (c.d. TER).

ANNO	2012	2013	2014
TER	1,90%	1,90%	1,90%

Nella quantificazione degli oneri non si tiene conto dei costi di negoziazione che hanno gravato sul patrimonio dell'OICR, né degli oneri fiscali sostenuti.

Non vengono, inoltre, considerati nella quantificazione degli oneri fornita i costi gravanti direttamente sull'Investitore-contrante di cui al par. 18.1, Sez. C), Parte I del Prospetto d'offerta.

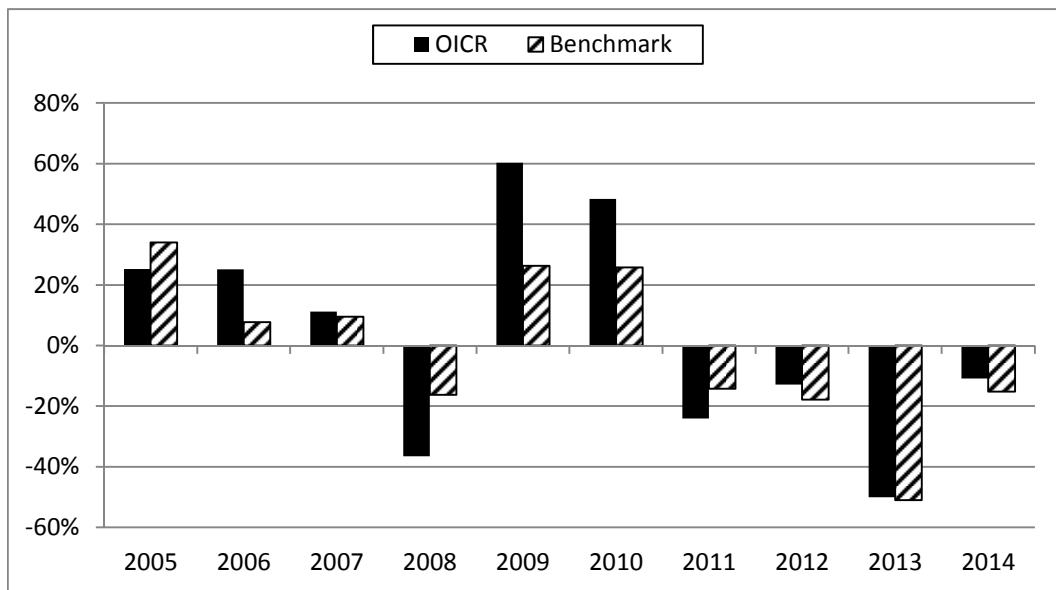
ALTRE INFORMAZIONI

Il peso percentuale, nell'ultimo triennio, delle compravendite di strumenti finanziari effettuate tramite intermediari negozianti appartenenti al medesimo gruppo di appartenenza della Società è pari a 0,00%.

DATI PERIODICI DI RISCHIO-RENDIMENTO DELL'OICR LO FUNDS - WORLD GOLD EXPERTISE EUR FUND

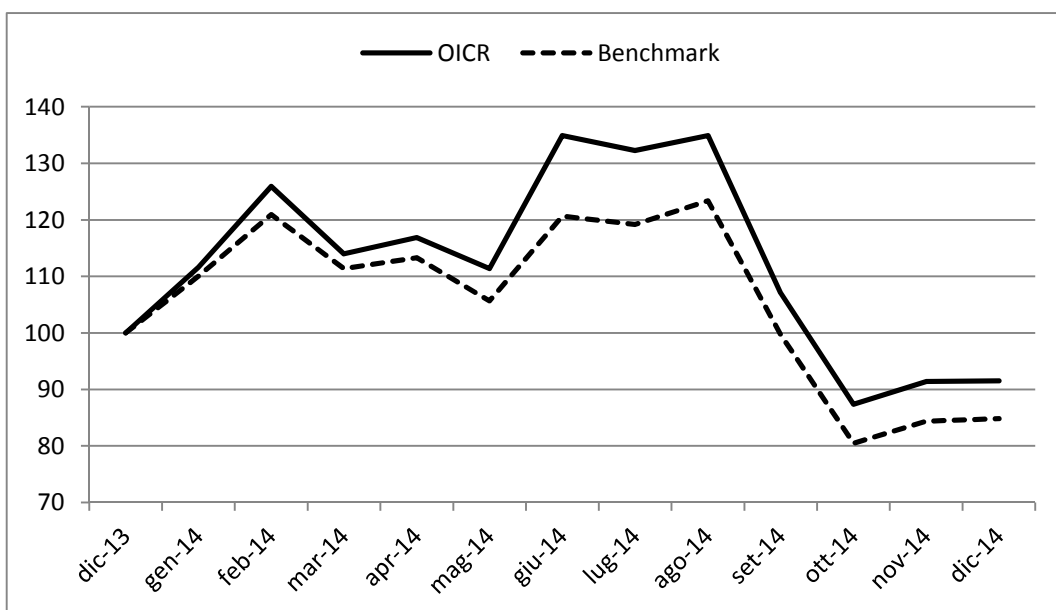
OICR	LO FUNDS - WORLD GOLD EXPERTISE EUR FUND
Combinazione BIM VITA / Proposta d'investimento finanziario	AZIONARI ENERGIA/MATERIE PRIME 06
Valuta di denominazione	EUR (euro)
Grado di rischio	Molto-Alto
Benchmark	FTSE Gold Mines

Rendimento dell'OICR e del Benchmark



La performance dell'OICR riflette oneri sullo stesso gravanti e non contabilizzati nell'andamento del Benchmark. I dati di rendimento non includono i costi di sottoscrizione né i costi di rimborso a carico dell'Investitore-contraente.

Andamento su base 100 dell'OICR e del Benchmark



Rendimento medio annuo composto	Negli ultimi 3 anni	Negli ultimi 5 anni
OICR	-27,07%	-15,25%
Benchmark	-30,14%	-18,14%

I rendimenti passati non sono indicativi di quelli futuri.

a) Inizio operatività	07/08/2003
Durata	Indeterminata
b) Patrimonio netto al 31/12/2014 (euro)	106.090.000
c) Valore della quota al 31/12/2014 (euro)	10,15
d) Gestore	Lombard Odier Darier Hentsch (Jersey) Limited

Nella tabella di seguito riportata è data evidenza, per ciascuna delle componenti di costo, di cui al par. 18.1 e 18.2, Sez. C), Parte I del Prospetto d'offerta, della quota parte percepita in media dai collocatori.

Tipo costo	Misura costo	Quota-parte retrocessa ai distributori
Spese di emissione	250,00 euro	0,00%
Spese di gestione	2,60%	84,62%

TOTAL EXPENSE RATIO (TER): COSTI E SPESE EFFETTIVE DELL'OICR LO FUNDS - WORLD GOLD EXPERTISE EUR FUND

Di seguito viene riportato il rapporto percentuale, riferito a ciascun anno solare dell'ultimo triennio, fra il totale degli oneri posti a carico dell'OICR ed il patrimonio medio su base giornaliera dello stesso. (c.d. TER).

ANNO	2012	2013	2014
TER	1,17%	1,20%	1,20%

Nella quantificazione degli oneri non si tiene conto dei costi di negoziazione che hanno gravato sul patrimonio dell'OICR, né degli oneri fiscali sostenuti.

Non vengono, inoltre, considerati nella quantificazione degli oneri fornita i costi gravanti direttamente sull'Investitore-contraente di cui al par. 18.1, Sez. C), Parte I del Prospetto d'offerta.

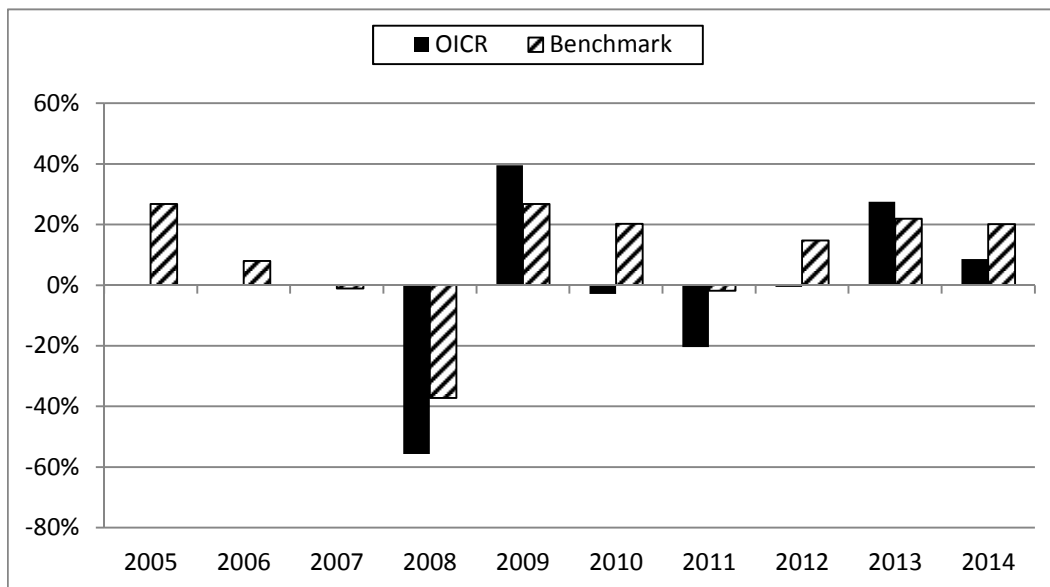
ALTRE INFORMAZIONI

Il peso percentuale, nell'ultimo triennio, delle compravendite di strumenti finanziari effettuate tramite intermediari negozianti appartenenti al medesimo gruppo di appartenenza della Società è pari a 0,00%.

DATI PERIODICI DI RISCHIO-RENDIMENTO DELL'OICR PF (LUX) – CLEAN ENERGY

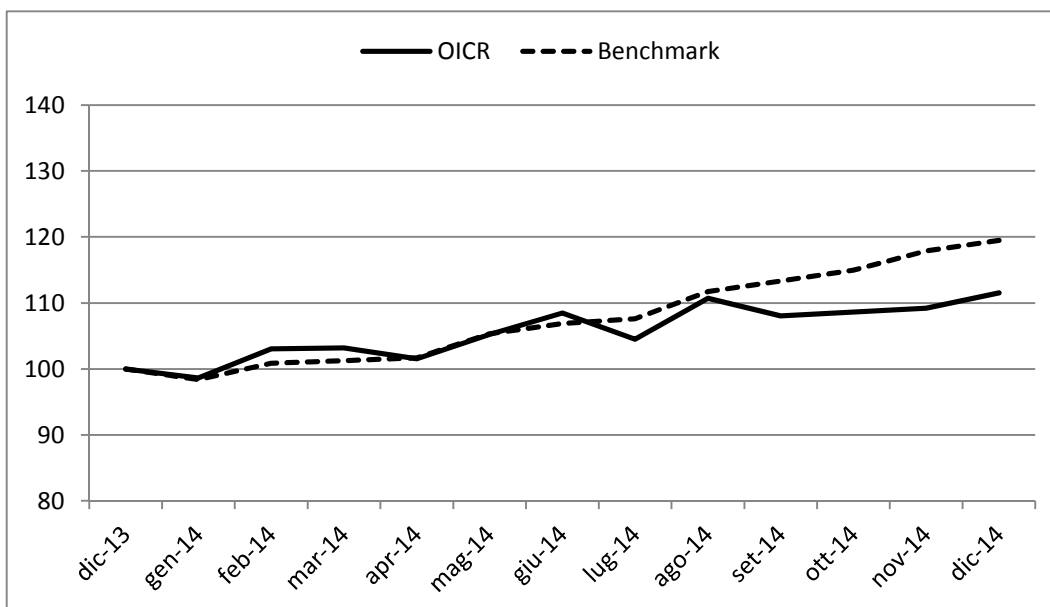
OICR	PF (LUX) – CLEAN ENERGY
Combinazione BIM VITA / Proposta d'investimento finanziario	AZIONARI ENERGIA/MATERIE PRIME 06
Valuta di denominazione	EUR (euro)
Grado di rischio	Alto
Benchmark	MSCI World NR USD

Rendimento dell'OICR e del Benchmark



La performance dell'OICR riflette oneri sullo stesso gravanti e non contabilizzati nell'andamento del Benchmark. I dati di rendimento non includono i costi di sottoscrizione né i costi di rimborso a carico dell'Investitore-contraente.

Andamento su base 100 dell'OICR e del Benchmark



Rendimento medio annuo composto	Negli ultimi 3 anni	Negli ultimi 5 anni
OICR	11,25%	1,24%
Benchmark	18,88%	14,65%

I rendimenti passati non sono indicativi di quelli futuri.

a) Inizio operatività	20/07/2007
Durata	Indeterminata
b) Patrimonio netto al 31/12/2014 (euro)	381.561.629
c) Valore della quota al 31/12/2014 (euro)	73,32
d) Gestore	Pictet Funds (Europe) S.A.

Nella tabella di seguito riportata è data evidenza, per ciascuna delle componenti di costo, di cui al par. 18.1 e 18.2, Sez. C), Parte I del Prospetto d'offerta, della quota parte percepita in media dai collocatori.

Tipo costo	Misura costo	Quota-parte retrocessa ai distributori
Spese di emissione	250,00 euro	0,00%
Spese di gestione	2,60%	84,62%

TOTAL EXPENSE RATIO (TER): COSTI E SPESE EFFETTIVE DELL'OICR PF (LUX) – CLEAN ENERGY

Di seguito viene riportato il rapporto percentuale, riferito a ciascun anno solare dell'ultimo triennio, fra il totale degli oneri posti a carico dell'OICR ed il patrimonio medio su base giornaliera dello stesso. (c.d. TER).

ANNO	2012	2013	2014
TER	1,06%	1,15%	1,19%

Nella quantificazione degli oneri non si tiene conto dei costi di negoziazione che hanno gravato sul patrimonio dell'OICR, né degli oneri fiscali sostenuti.

Non vengono, inoltre, considerati nella quantificazione degli oneri fornita i costi gravanti direttamente sull'Investitore-contrante di cui al par. 18.1, Sez. C), Parte I del Prospetto d'offerta.

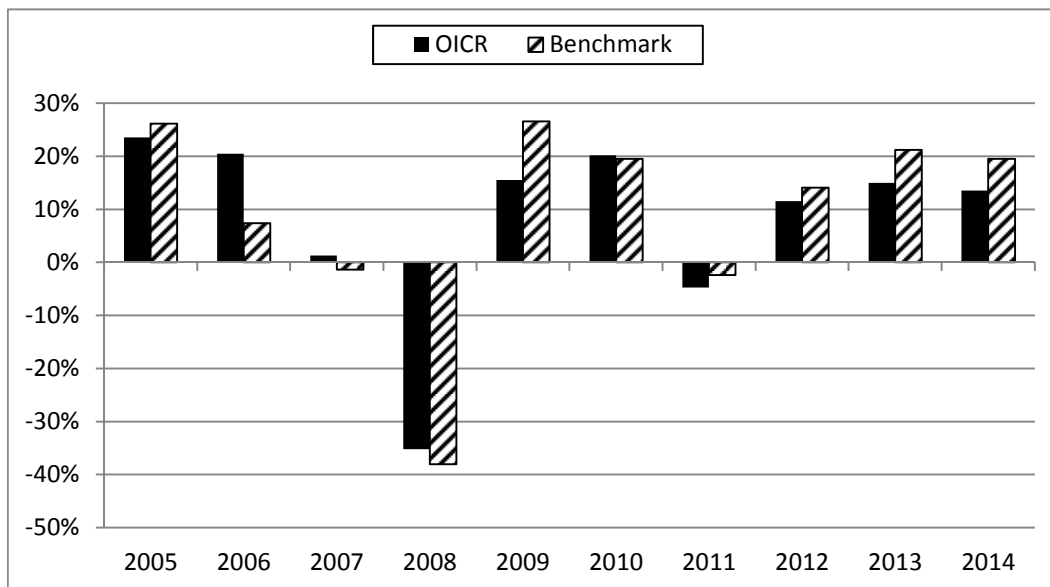
ALTRE INFORMAZIONI

Il peso percentuale, nell'ultimo triennio, delle compravendite di strumenti finanziari effettuate tramite intermediari negozianti appartenenti al medesimo gruppo di appartenenza della Società è pari a 0,00%.

DATI PERIODICI DI RISCHIO-RENDIMENTO DELL'OICR PF (LUX) – WATER

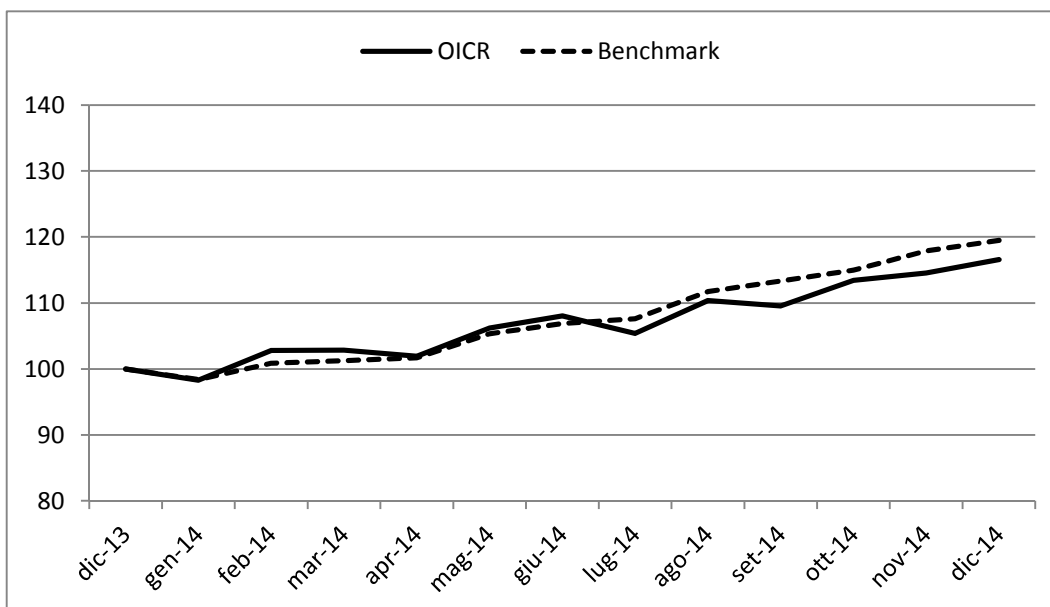
OICR	PF (LUX) – WATER
Combinazione BIM VITA / Proposta d'investimento finanziario	AZIONARI ENERGIA/MATERIE PRIME 06
Valuta di denominazione	EUR (euro)
Grado di rischio	Alto
Benchmark	MSCI World NR USD

Rendimento dell'OICR e del Benchmark



La performance dell'OICR riflette oneri sullo stesso gravanti e non contabilizzati nell'andamento del Benchmark. I dati di rendimento non includono i costi di sottoscrizione né i costi di rimborso a carico dell'Investitore-contraente.

Andamento su base 100 dell'OICR e del Benchmark



Rendimento medio annuo composto	Negli ultimi 3 anni	Negli ultimi 5 anni
OICR	13,36%	10,78%
Benchmark	18,21%	14,02%

I rendimenti passati non sono indicativi di quelli futuri.

a) Inizio operatività	20/01/2000
Durata	Indeterminata
b) Patrimonio netto al 31/12/2014 (euro)	2.826.224.900
c) Valore della quota al 31/12/2014 (euro)	252,55
d) Gestore	Pictet Funds (Europe) S.A.

Nella tabella di seguito riportata è data evidenza, per ciascuna delle componenti di costo, di cui al par. 18.1 e 18.2, Sez. C), Parte I del Prospetto d'offerta, della quota parte percepita in media dai collocatori.

Tipo costo	Misura costo	Quota-parte retrocessa ai distributori
Spese di emissione	250,00 euro	0,00%
Spese di gestione	2,60%	84,62%

TOTAL EXPENSE RATIO (TER): COSTI E SPESE EFFETTIVE DELL'OICR PF (LUX) – WATER

Di seguito viene riportato il rapporto percentuale, riferito a ciascun anno solare dell'ultimo triennio, fra il totale degli oneri posti a carico dell'OICR ed il patrimonio medio su base giornaliera dello stesso. (c.d. TER).

ANNO	2012	2013	2014
TER	1,13%	1,17%	1,21%

Nella quantificazione degli oneri non si tiene conto dei costi di negoziazione che hanno gravato sul patrimonio dell'OICR, né degli oneri fiscali sostenuti.

Non vengono, inoltre, considerati nella quantificazione degli oneri fornita i costi gravanti direttamente sull'Investitore-contrante di cui al par. 18.1, Sez. C), Parte I del Prospetto d'offerta.

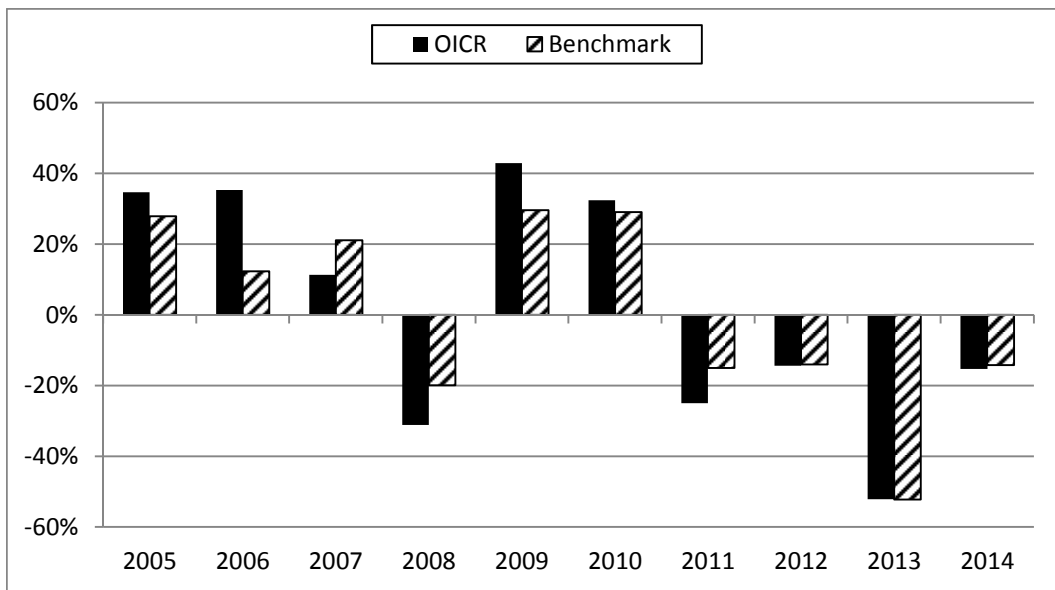
ALTRE INFORMAZIONI

Il peso percentuale, nell'ultimo triennio, delle compravendite di strumenti finanziari effettuate tramite intermediari negozianti appartenenti al medesimo gruppo di appartenenza della Società è pari a 0,00%.

DATI PERIODICI DI RISCHIO-RENDIMENTO DELL'OICR AMUNDI FUNDS EQUITY GLOBAL GOLD MINES MU-ACC

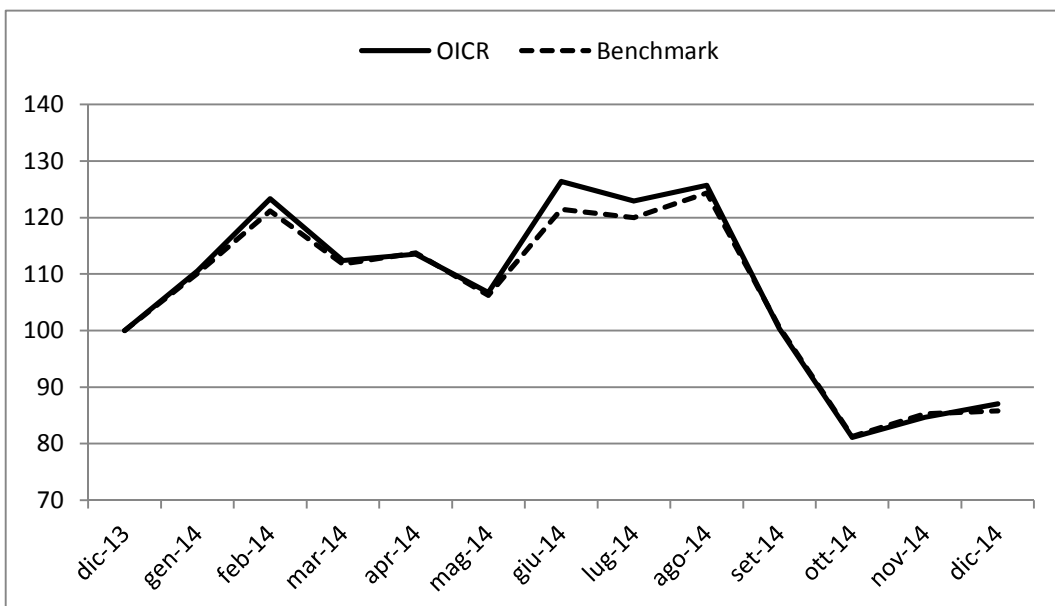
OICR	AMUNDI FUNDS EQUITY GLOBAL GOLD MINES MU-ACC
Combinazione BIM VITA / Proposta d'investimento finanziario	AZIONARI ENERGIA/MATERIE PRIME 06
Valuta di denominazione	USD (dollaro statunitense)
Grado di rischio	Molto-Alto
Benchmark	FTSE Gold Mines

Rendimento dell'OICR e del Benchmark

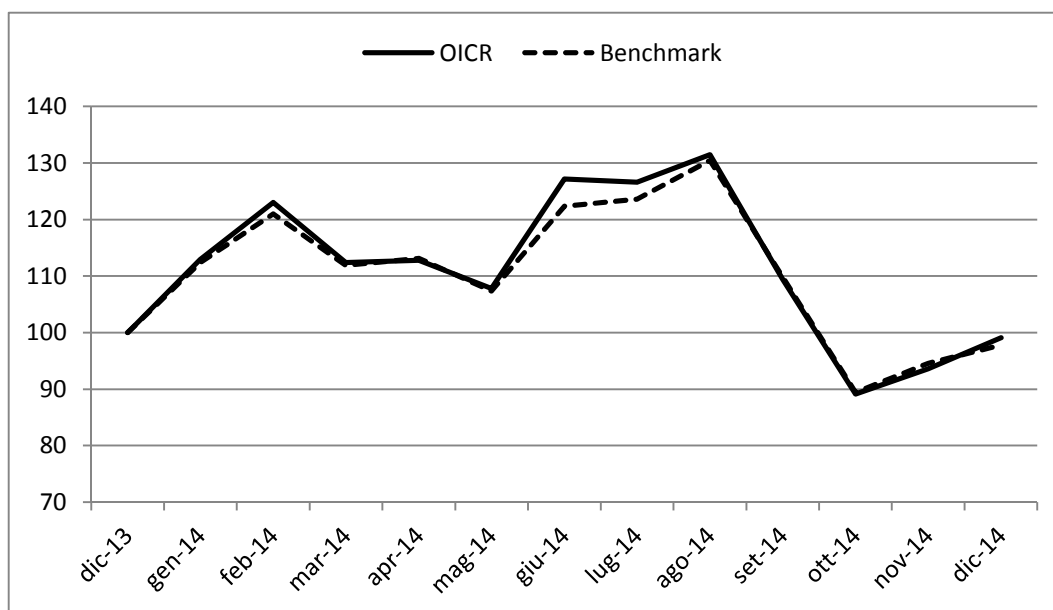


La performance dell'OICR riflette oneri sullo stesso gravanti e non contabilizzati nell'andamento del Benchmark. I dati di rendimento non includono i costi di sottoscrizione né i costi di rimborso a carico dell'Investitore-contraente.

Andamento su base 100 dell'OICR e del Benchmark in valuta di denominazione



Andamento su base 100 dell'OICR e del Benchmark in euro



Rendimento medio annuo composto	Negli ultimi 3 anni	Negli ultimi 5 anni
OICR	-29,68%	-19,15%
Benchmark	-29,37%	-17,33%

I rendimenti passati non sono indicativi di quelli futuri.

a) Inizio operatività	17/06/2002
Durata	Indeterminata
b) Patrimonio netto al 31/12/2014 (dollari statunitensi)	102.202.938
c) Valore della quota al 31/12/2014 (dollari statunitensi)	32,16
d) Gestore	Amundi Luxembourg S.A.
e) Nominativo del soggetto cui è stata delegata la gestione dell'OICR	Amundi S.A.

Nella tabella di seguito riportata è data evidenza, per ciascuna delle componenti di costo, di cui al par. 18.1 e 18.2, Sez. C), Parte I del Prospetto d'offerta, della quota parte percepita in media dai collocatori.

Tipo costo	Misura costo	Quota-parte retrocessa ai distributori
Spese di emissione	250,00 euro	0,00%
Spese di gestione	2,60%	84,62%

TOTAL EXPENSE RATIO (TER): COSTI E SPESE EFFETTIVE DELL'OICR AMUNDI FUNDS EQUITY GLOBAL GOLD MINES MU-ACC

Di seguito viene riportato il rapporto percentuale, riferito a ciascun anno solare dell'ultimo triennio, fra il totale degli oneri posti a carico dell'OICR ed il patrimonio medio su base giornaliera dello stesso. (c.d. TER).

ANNO	2012	2013	2014
TER	1,16%	1,42%	2,59%

Nella quantificazione degli oneri non si tiene conto dei costi di negoziazione che hanno gravato sul patrimonio dell'OICR, né degli oneri fiscali sostenuti.

Non vengono, inoltre, considerati nella quantificazione degli oneri forniti i costi gravanti direttamente sull'Investitore-contrante di cui al par. 18.1, Sez. C), Parte I del Prospetto d'offerta.

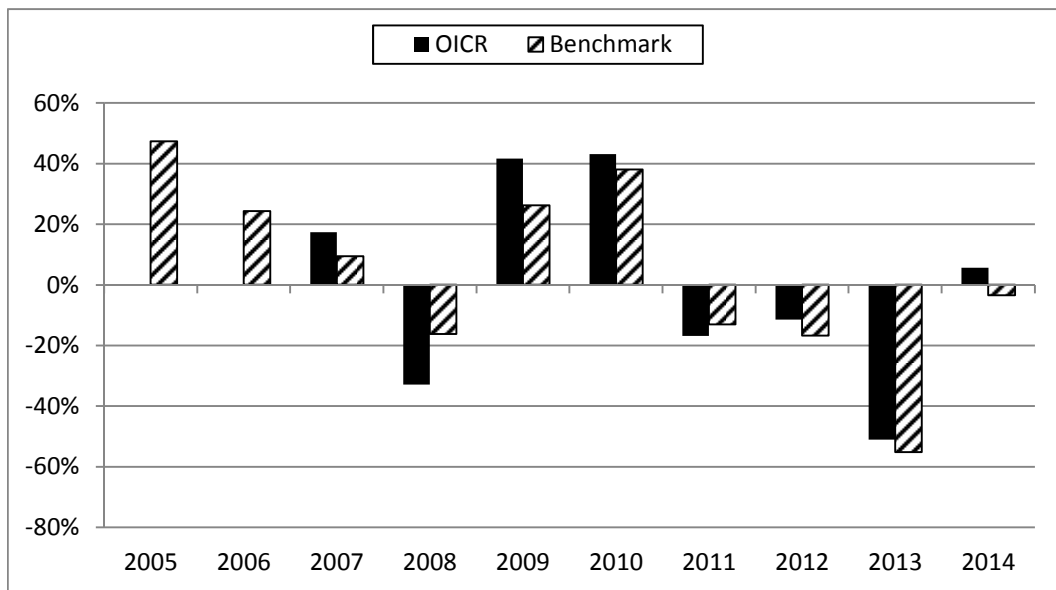
ALTRE INFORMAZIONI

Il peso percentuale, nell'ultimo triennio, delle compravendite di strumenti finanziari effettuate tramite intermediari negozianti appartenenti al medesimo gruppo di appartenenza della Società è pari a 0,00%.

DATI PERIODICI DI RISCHIO-RENDIMENTO DELL'OICR BLACKROCK GLOBAL - WORLD GOLD - EUR D2

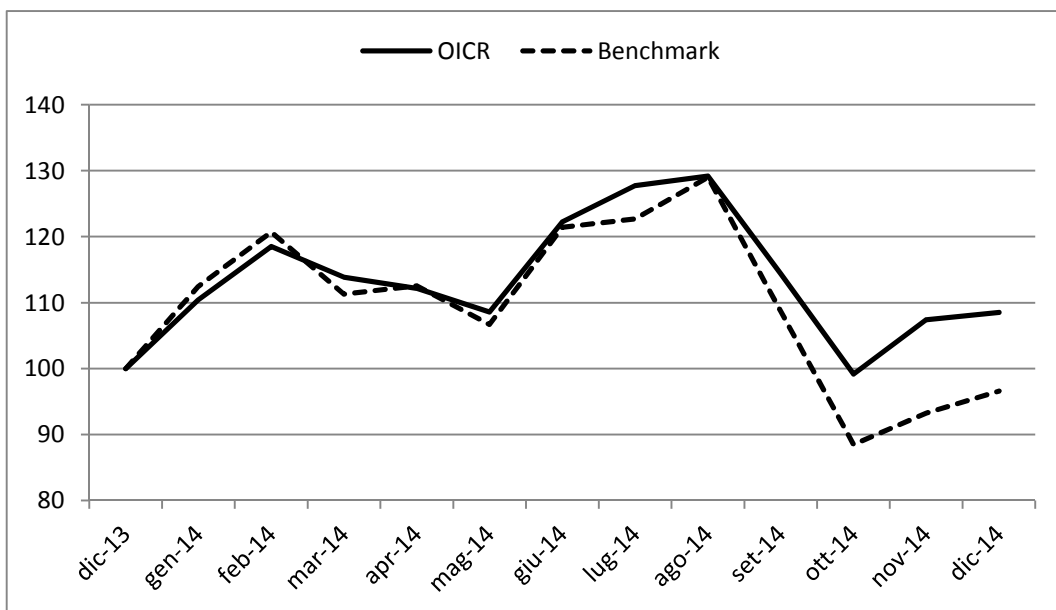
OICR	BLACKROCK GLOBAL - WORLD GOLD - EUR D2
Combinazione BIM VITA / Proposta d'investimento finanziario	AZIONARI ENERGIA/MATERIE PRIME 06
Valuta di denominazione	EUR (euro)
Grado di rischio	Alto
Benchmark	FTSE Gold Mines (cap) FTMIGMI Index

Rendimento dell'OICR e del Benchmark



La performance dell'OICR riflette oneri sullo stesso gravanti e non contabilizzati nell'andamento del Benchmark. I dati di rendimento non includono i costi di sottoscrizione né i costi di rimborso a carico dell'Investitore-contraente.

Andamento su base 100 dell'OICR e del Benchmark



Rendimento medio annuo composto	Negli ultimi 3 anni	Negli ultimi 5 anni
OICR	-22,95%	-11,45%
Benchmark	-28,84%	-15,44%

I rendimenti passati non sono indicativi di quelli futuri.

a) Inizio operatività	19/05/2006
Durata	Indeterminata
b) Patrimonio netto al 31/12/2014 (euro)	2.897.255.832
c) Valore della quota al 31/12/2014 (euro)	22,07
d) Gestore	BlackRock Investment Management

Nella tabella di seguito riportata è data evidenza, per ciascuna delle componenti di costo, di cui al par. 18.1 e 18.2, Sez. C), Parte I del Prospetto d'offerta, della quota parte percepita in media dai collocatori.

Tipo costo	Misura costo	Quota-parte retrocessa ai distributori
Spese di emissione	250,00 euro	0,00%
Spese di gestione	2,60%	84,62%

TOTAL EXPENSE RATIO (TER): COSTI E SPESE EFFETTIVE DELL'OICR BLACKROCK GLOBAL - WORLD GOLD - EUR D2

Di seguito viene riportato il rapporto percentuale, riferito a ciascun anno solare dell'ultimo triennio, fra il totale degli oneri posti a carico dell'OICR ed il patrimonio medio su base giornaliera dello stesso. (c.d. TER).

ANNO	2012	2013	2014
TER	1,33%	1,32%	1,32%

Nella quantificazione degli oneri non si tiene conto dei costi di negoziazione che hanno gravato sul patrimonio dell'OICR, né degli oneri fiscali sostenuti.

Non vengono, inoltre, considerati nella quantificazione degli oneri fornita i costi gravanti direttamente sull'Investitore-contrante di cui al par. 18.1, Sez. C), Parte I del Prospetto d'offerta.

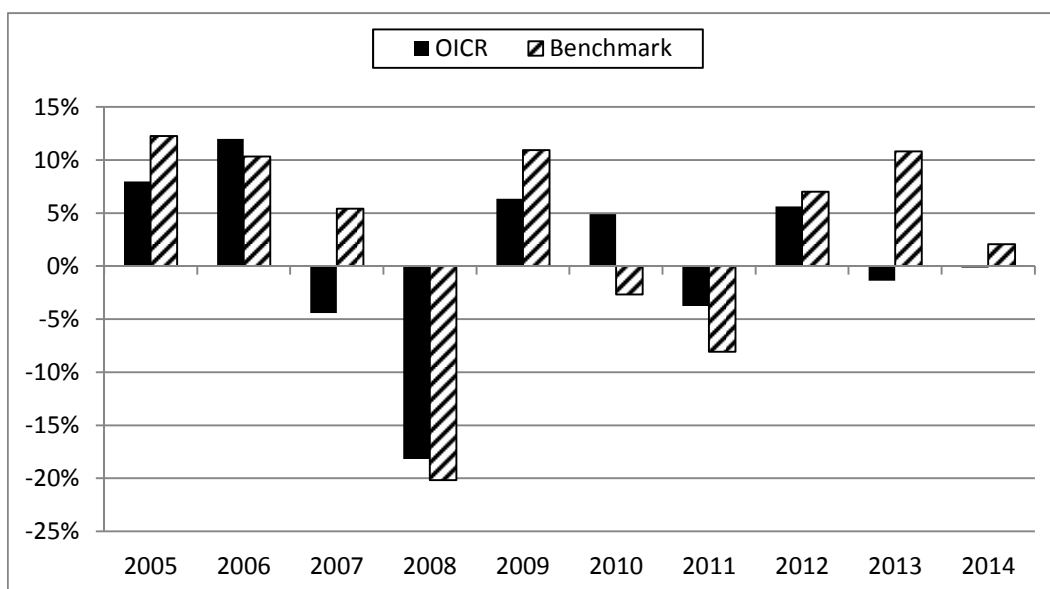
ALTRE INFORMAZIONI

Il peso percentuale, nell'ultimo triennio, delle compravendite di strumenti finanziari effettuate tramite intermediari negozianti appartenenti al medesimo gruppo di appartenenza della Società è pari a 0,00%.

DATI PERIODICI DI RISCHIO-RENDIMENTO DELL'OICR CARMIGNAC EURO-PATRIMOINE

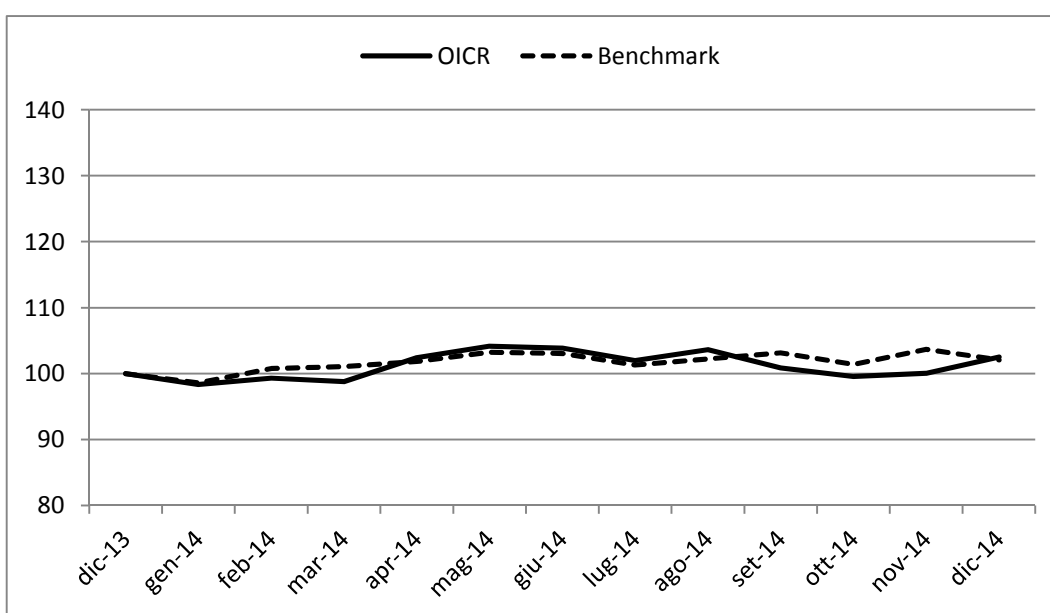
OICR	CARMIGNAC EURO-PATRIMOINE
Combinazione BIM VITA / Proposta d'investimento finanziario	AZIONARI EUROPA 10
Valuta di denominazione	EUR (euro)
Grado di rischio	Medio-Alto
Benchmark	<ul style="list-style-type: none"> • 50% DJ Euro Stoxx 50 • 50% Eonia capitalizzato

Rendimento dell'OICR e del Benchmark



La performance dell'OICR riflette oneri sullo stesso gravanti e non contabilizzati nell'andamento del Benchmark. I dati di rendimento non includono i costi di sottoscrizione né i costi di rimborso a carico dell'Investitore-contraente.

Andamento su base 100 dell'OICR e del Benchmark



Rendimento medio annuo composto	Negli ultimi 3 anni	Negli ultimi 5 anni
OICR	1,32%	0,98%
Benchmark	6,56%	1,60%

I rendimenti passati non sono indicativi di quelli futuri.

a) Inizio operatività	03/02/1997
Durata	Indeterminata
b) Patrimonio netto al 31/12/2014 (euro)	353.120.917
c) Valore della quota al 31/12/2014 (euro)	311,58
d) Gestore	CARMIGNAC GESTION

Nella tabella di seguito riportata è data evidenza, per ciascuna delle componenti di costo, di cui al par. 18.1 e 18.2, Sez. C), Parte I del Prospetto d'offerta, della quota parte percepita in media dai collocatori.

Tipo costo	Misura costo	Quota-parte retrocessa ai distributori
Spese di emissione	250,00 euro	0,00%
Spese di gestione	2,60%	84,62%

TOTAL EXPENSE RATIO (TER): COSTI E SPESE EFFETTIVE DELL'OICR CARMIGNAC EURO-PATRIMOINE

Di seguito viene riportato il rapporto percentuale, riferito a ciascun anno solare dell'ultimo triennio, fra il totale degli oneri posti a carico dell'OICR ed il patrimonio medio su base giornaliera dello stesso. (c.d. TER).

ANNO	2012	2013	2014
TER	2,28%	2,28%	2,19%

Nella quantificazione degli oneri non si tiene conto dei costi di negoziazione che hanno gravato sul patrimonio dell'OICR, né degli oneri fiscali sostenuti.

Non vengono, inoltre, considerati nella quantificazione degli oneri fornita i costi gravanti direttamente sull'Investitore-contrante di cui al par. 18.1, Sez. C), Parte I del Prospetto d'offerta.

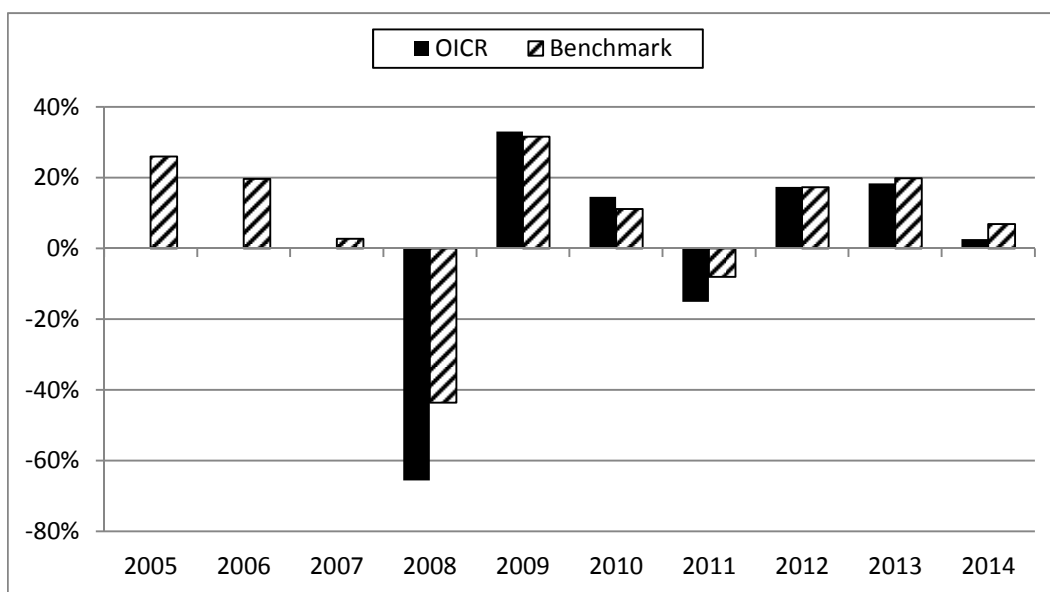
ALTRE INFORMAZIONI

Il peso percentuale, nell'ultimo triennio, delle compravendite di strumenti finanziari effettuate tramite intermediari negozianti appartenenti al medesimo gruppo di appartenenza della Società è pari a 0,00%.

DATI PERIODICI DI RISCHIO-RENDIMENTO DELL'OICR FIDELITY EUROPEAN AGGRESSIVE "Y" (EUR)

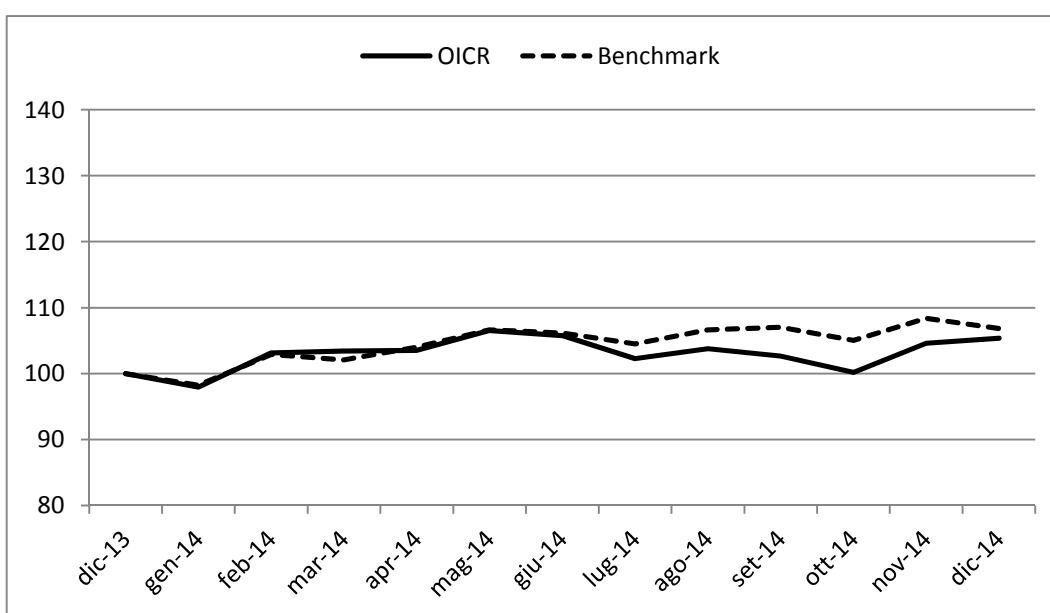
OICR	FIDELITY EUROPEAN AGGRESSIVE "Y" (EUR)
Combinazione BIM VITA / Proposta d'investimento finanziario	AZIONARI EUROPA 10
Valuta di denominazione	EUR (euro)
Grado di rischio	Alto
Benchmark	MSCI Europe

Rendimento dell'OICR e del Benchmark



La performance dell'OICR riflette oneri sullo stesso gravanti e non contabilizzati nell'andamento del Benchmark. I dati di rendimento non includono i costi di sottoscrizione né i costi di rimborso a carico dell'Investitore-contraente.

Andamento su base 100 dell'OICR e del Benchmark



Rendimento medio annuo composto	Negli ultimi 3 anni	Negli ultimi 5 anni
OICR	12,59%	6,79%
Benchmark	14,51%	8,93%

I rendimenti passati non sono indicativi di quelli futuri.

a) Inizio operatività	22/10/2007
Durata	Indeterminata
b) Patrimonio netto al 31/12/2014 (euro)	357.590.000
c) Valore della quota al 31/12/2014 (euro)	7,61
d) Gestore	FIDELITY FUNDS

Nella tabella di seguito riportata è data evidenza, per ciascuna delle componenti di costo, di cui al par. 18.1 e 18.2, Sez. C), Parte I del Prospetto d'offerta, della quota parte percepita in media dai collocatori.

Tipo costo	Misura costo	Quota-parte retrocessa ai distributori
Spese di emissione	250,00 euro	0,00%
Spese di gestione	2,60%	84,62%

TOTAL EXPENSE RATIO (TER): COSTI E SPESE EFFETTIVE DELL'OICR FIDELITY EUROPEAN AGGRESSIVE "Y" (EUR)

Di seguito viene riportato il rapporto percentuale, riferito a ciascun anno solare dell'ultimo triennio, fra il totale degli oneri posti a carico dell'OICR ed il patrimonio medio su base giornaliera dello stesso. (c.d. TER).

ANNO	2012	2013	2014
TER	1,17%	1,18%	1,18%

Nella quantificazione degli oneri non si tiene conto dei costi di negoziazione che hanno gravato sul patrimonio dell'OICR, né degli oneri fiscali sostenuti.

Non vengono, inoltre, considerati nella quantificazione degli oneri fornita i costi gravanti direttamente sull'Investitore-contrante di cui al par. 18.1, Sez. C), Parte I del Prospetto d'offerta.

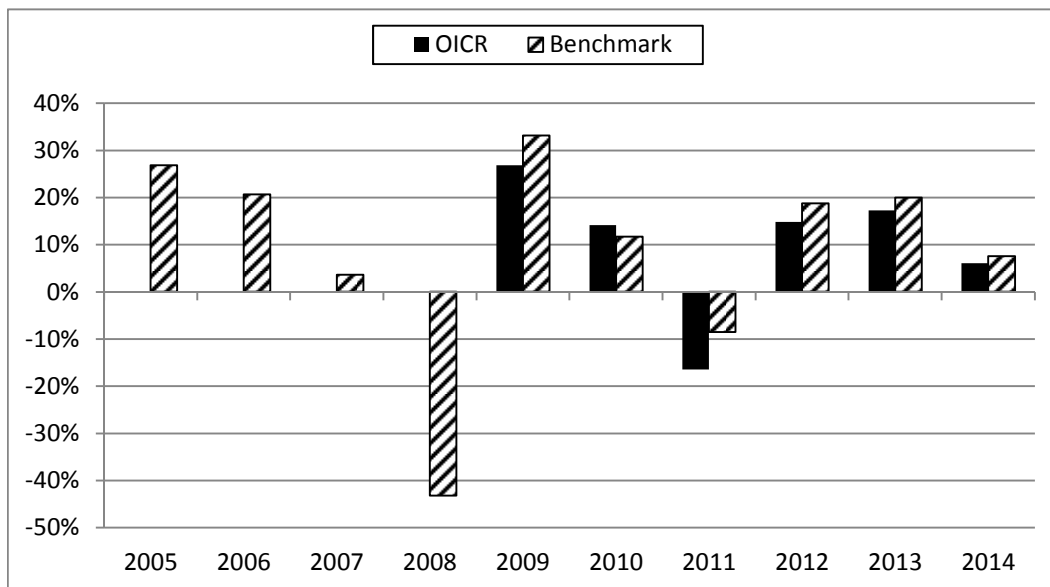
ALTRE INFORMAZIONI

Il peso percentuale, nell'ultimo triennio, delle compravendite di strumenti finanziari effettuate tramite intermediari negozianti appartenenti al medesimo gruppo di appartenenza della Società è pari a 0,00%.

DATI PERIODICI DI RISCHIO-RENDIMENTO DELL'OICR FIDELITY EUROPEAN GROWTH "Y"

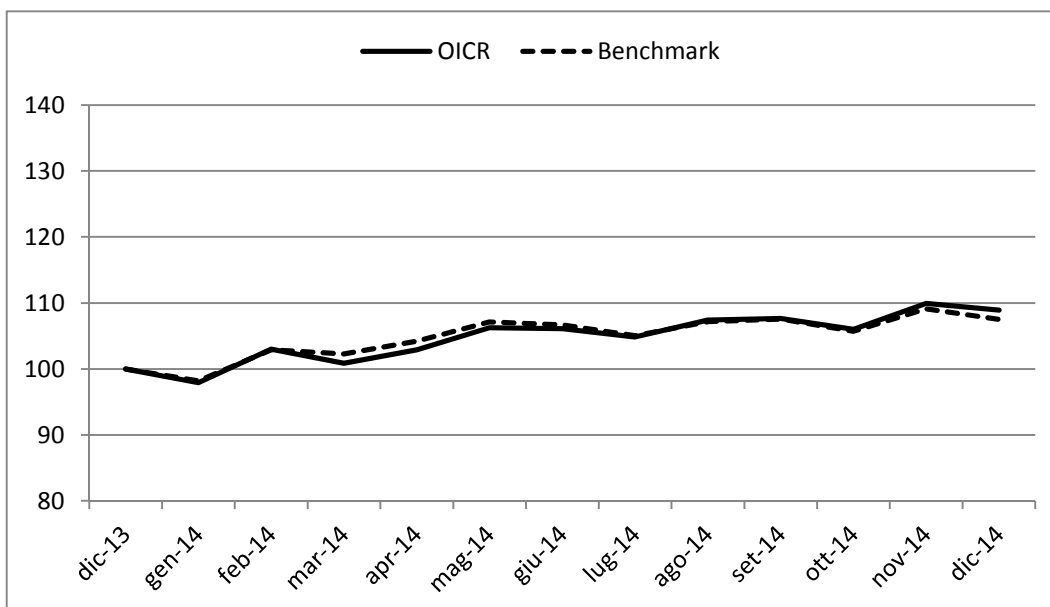
OICR	FIDELITY EUROPEAN GROWTH "Y"
Combinazione BIM VITA / Proposta d'investimento finanziario	AZIONARI EUROPA 10
Valuta di denominazione	EUR (euro)
Grado di rischio	Alto
Benchmark	FTSE World Europe Index

Rendimento dell'OICR e del Benchmark



La performance dell'OICR riflette oneri sullo stesso gravanti e non contabilizzati nell'andamento del Benchmark. I dati di rendimento non includono i costi di sottoscrizione né i costi di rimborso a carico dell'Investitore-contraente.

Andamento su base 100 dell'OICR e del Benchmark



Rendimento medio annuo composto	Negli ultimi 3 anni	Negli ultimi 5 anni
OICR	12,62%	6,38%
Benchmark	15,29%	9,39%

I rendimenti passati non sono indicativi di quelli futuri.

a) Inizio operatività	17/03/2008
Durata	Indeterminata
b) Patrimonio netto al 31/12/2014 (euro)	7.356.350.000
c) Valore della quota al 31/12/2014 (euro)	13,94
d) Gestore	FIDELITY FUNDS

Nella tabella di seguito riportata è data evidenza, per ciascuna delle componenti di costo, di cui al par. 18.1 e 18.2, Sez. C), Parte I del Prospetto d'offerta, della quota parte percepita in media dai collocatori.

Tipo costo	Misura costo	Quota-parte retrocessa ai distributori
Spese di emissione	250,00 euro	0,00%
Spese di gestione	2,60%	84,62%

TOTAL EXPENSE RATIO (TER): COSTI E SPESE EFFETTIVE DELL'OICR FIDELITY EUROPEAN GROWTH "Y"

Di seguito viene riportato il rapporto percentuale, riferito a ciascun anno solare dell'ultimo triennio, fra il totale degli oneri posti a carico dell'OICR ed il patrimonio medio su base giornaliera dello stesso. (c.d. TER).

ANNO	2012	2013	2014
TER	1,15%	1,15%	1,15%

Nella quantificazione degli oneri non si tiene conto dei costi di negoziazione che hanno gravato sul patrimonio dell'OICR, né degli oneri fiscali sostenuti.

Non vengono, inoltre, considerati nella quantificazione degli oneri fornita i costi gravanti direttamente sull'Investitore-contrante di cui al par. 18.1, Sez. C), Parte I del Prospetto d'offerta.

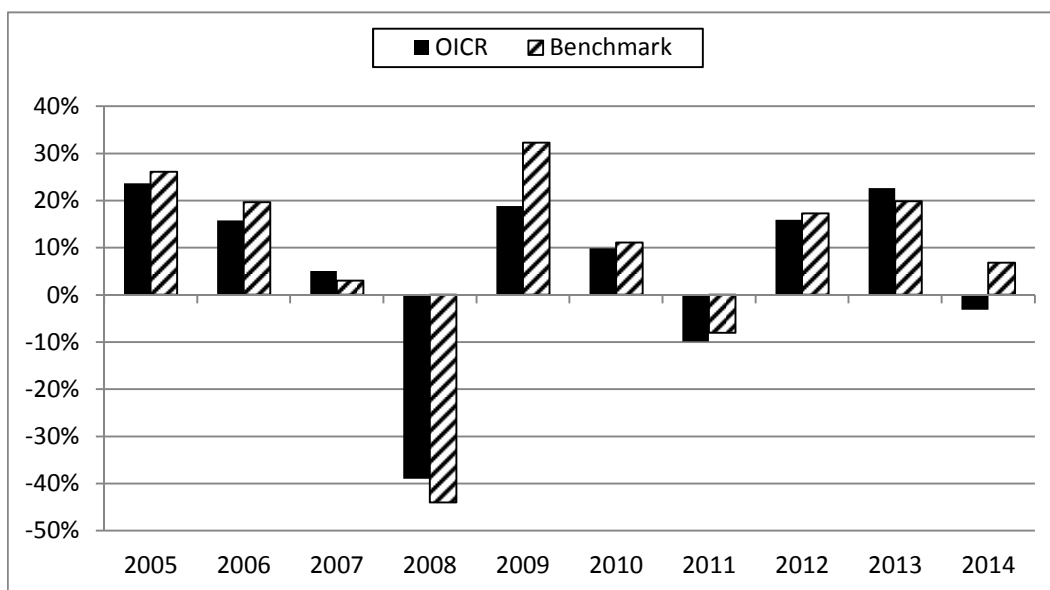
ALTRE INFORMAZIONI

Il peso percentuale, nell'ultimo triennio, delle compravendite di strumenti finanziari effettuate tramite intermediari negozianti appartenenti al medesimo gruppo di appartenenza della Società è pari a 0,00%.

DATI PERIODICI DI RISCHIO-RENDIMENTO DELL'OICR FRANKLIN MUTUAL EUROPEAN "T" (EUR)

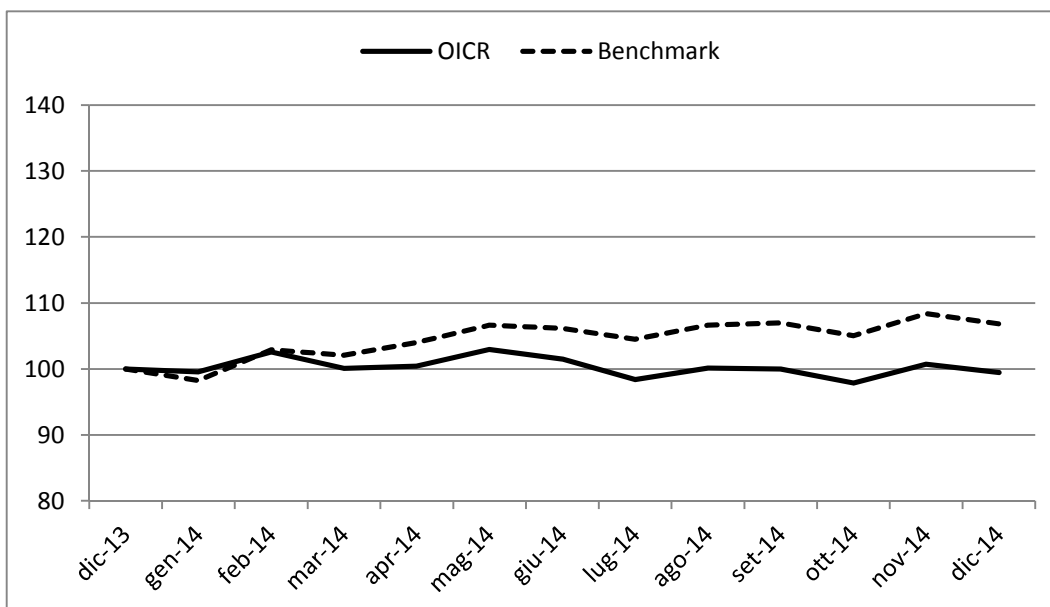
OICR	FRANKLIN MUTUAL EUROPEAN "T" (EUR)
Combinazione BIM VITA / Proposta d'investimento finanziario	AZIONARI EUROPA 10
Valuta di denominazione	EUR (euro)
Grado di rischio	Medio-Alto
Benchmark	MSCI Europe NR USD

Rendimento dell'OICR e del Benchmark



La performance dell'OICR riflette oneri sullo stesso gravanti e non contabilizzati nell'andamento del Benchmark. I dati di rendimento non includono i costi di sottoscrizione né i costi di rimborso a carico dell'Investitore-contraente.

Andamento su base 100 dell'OICR e del Benchmark



Rendimento medio annuo composto	Negli ultimi 3 anni	Negli ultimi 5 anni
OICR	11,25%	6,40%
Benchmark	14,51%	8,92%

I rendimenti passati non sono indicativi di quelli futuri.

a) Inizio operatività	31/08/2004
Durata	Indeterminata
b) Patrimonio netto al 31/12/2014 (euro)	3.117.939.662
c) Valore della quota al 31/12/2014 (euro)	20,61
d) Gestore	Franklin mutual advisers LLC

Nella tabella di seguito riportata è data evidenza, per ciascuna delle componenti di costo, di cui al par. 18.1 e 18.2, Sez. C), Parte I del Prospetto d'offerta, della quota parte percepita in media dai collocatori.

Tipo costo	Misura costo	Quota-parte retrocessa ai distributori
Spese di emissione	250,00 euro	0,00%
Spese di gestione	2,60%	84,62%

TOTAL EXPENSE RATIO (TER): COSTI E SPESE EFFETTIVE DELL'OICR FRANKLIN MUTUAL EUROPEAN "T" (EUR)

Di seguito viene riportato il rapporto percentuale, riferito a ciascun anno solare dell'ultimo triennio, fra il totale degli oneri posti a carico dell'OICR ed il patrimonio medio su base giornaliera dello stesso. (c.d. TER).

ANNO	2012	2013	2014
TER	0,97%	0,97%	0,97%

Nella quantificazione degli oneri non si tiene conto dei costi di negoziazione che hanno gravato sul patrimonio dell'OICR, né degli oneri fiscali sostenuti.

Non vengono, inoltre, considerati nella quantificazione degli oneri fornita i costi gravanti direttamente sull'Investitore-contrante di cui al par. 18.1, Sez. C), Parte I del Prospetto d'offerta.

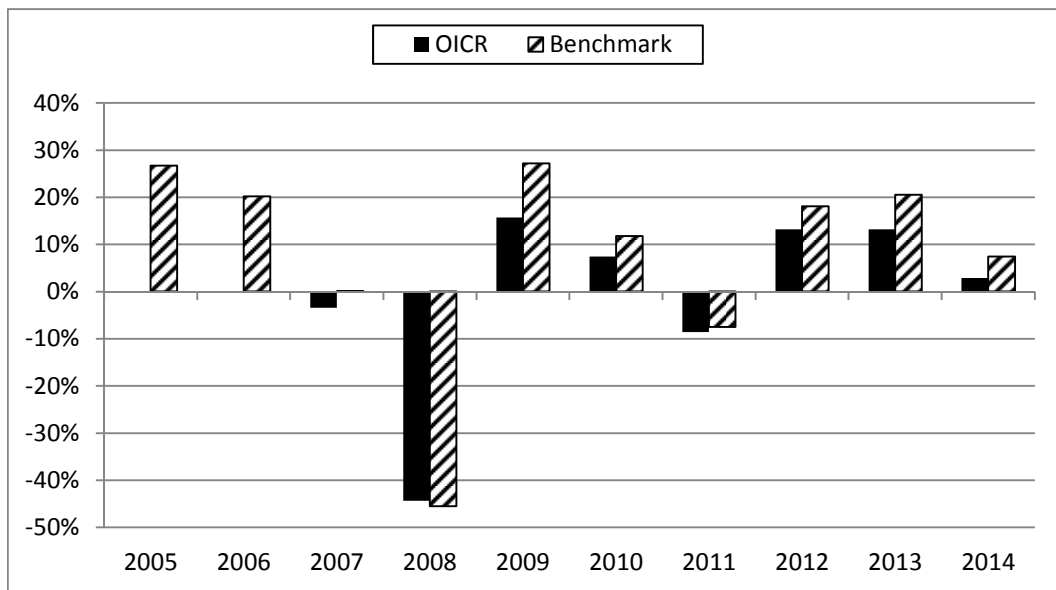
ALTRE INFORMAZIONI

Il peso percentuale, nell'ultimo triennio, delle compravendite di strumenti finanziari effettuate tramite intermediari negozianti appartenenti al medesimo gruppo di appartenenza della Società è pari a 0,00%.

DATI PERIODICI DI RISCHIO-RENDIMENTO DELL'OICR THREADNEEDLE PANEUR EQ DIV "2" INI(EUR) D

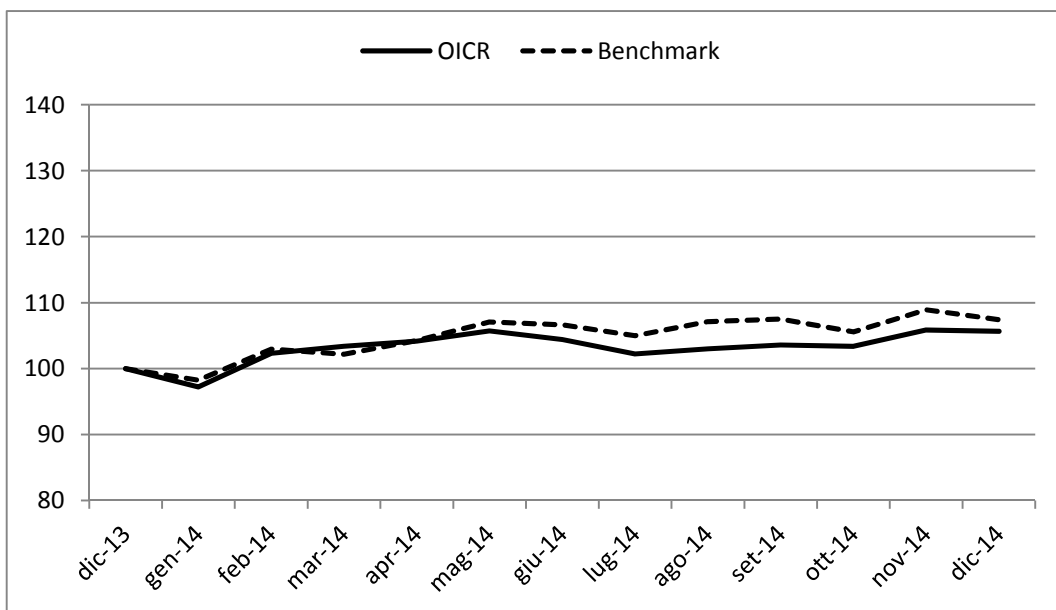
OICR	THREADNEEDLE PANEUR EQ DIV "2" INI(EUR) D
Combinazione BIM VITA / Proposta d'investimento finanziario	AZIONARI EUROPA 10
Valuta di denominazione	EUR (euro)
Grado di rischio	Alto
Benchmark	MSCI Europe

Rendimento dell'OICR e del Benchmark



La performance dell'OICR riflette oneri sullo stesso gravanti e non contabilizzati nell'andamento del Benchmark. I dati di rendimento non includono i costi di sottoscrizione né i costi di rimborso a carico dell'Investitore-contraente.

Andamento su base 100 dell'OICR e del Benchmark



Rendimento medio annuo composto	Negli ultimi 3 anni	Negli ultimi 5 anni
OICR	9,64%	5,30%
Benchmark	15,19%	9,58%

I rendimenti passati non sono indicativi di quelli futuri.

a) Inizio operatività	08/05/2006
Durata	Indeterminata
b) Patrimonio netto al 31/12/2014 (euro)	57.294.406
c) Valore della quota al 31/12/2014 (euro)	1,07
d) Gestore	Threadneedle Asset Management Ltd

Nella tabella di seguito riportata è data evidenza, per ciascuna delle componenti di costo, di cui al par. 18.1 e 18.2, Sez. C), Parte I del Prospetto d'offerta, della quota parte percepita in media dai collocatori.

Tipo costo	Misura costo	Quota-parte retrocessa ai distributori
Spese di emissione	250,00 euro	0,00%
Spese di gestione	2,60%	84,62%

TOTAL EXPENSE RATIO (TER): COSTI E SPESE EFFETTIVE DELL'OICR THREADNEEDLE PANEUR EQ DIV "2" INI(EUR) D

Di seguito viene riportato il rapporto percentuale, riferito a ciascun anno solare dell'ultimo triennio, fra il totale degli oneri posti a carico dell'OICR ed il patrimonio medio su base giornaliera dello stesso. (c.d. TER).

ANNO	2012	2013	2014
TER	1,78%	1,15%	1,13%

Nella quantificazione degli oneri non si tiene conto dei costi di negoziazione che hanno gravato sul patrimonio dell'OICR, né degli oneri fiscali sostenuti.

Non vengono, inoltre, considerati nella quantificazione degli oneri fornita i costi gravanti direttamente sull'Investitore-contrante di cui al par. 18.1, Sez. C), Parte I del Prospetto d'offerta.

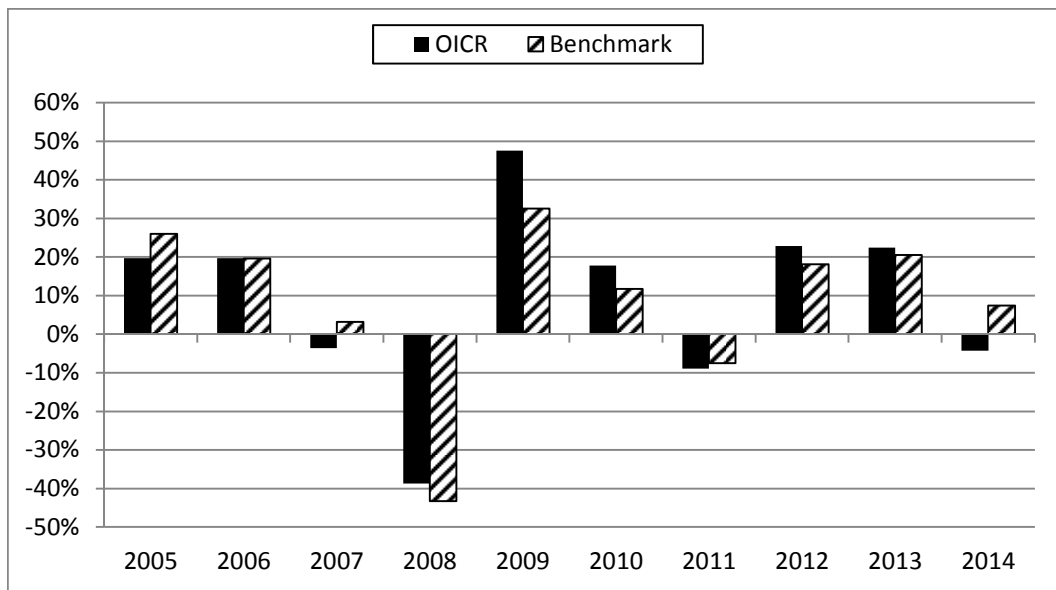
ALTRE INFORMAZIONI

Il peso percentuale, nell'ultimo triennio, delle compravendite di strumenti finanziari effettuate tramite intermediari negozianti appartenenti al medesimo gruppo di appartenenza della Società è pari a 0,00%.

DATI PERIODICI DI RISCHIO-RENDIMENTO DELL'OICR FRANKLIN TEMPLETON INVESTMENT - FRANKLIN EUROPEAN GROWTH - EUR I ACC

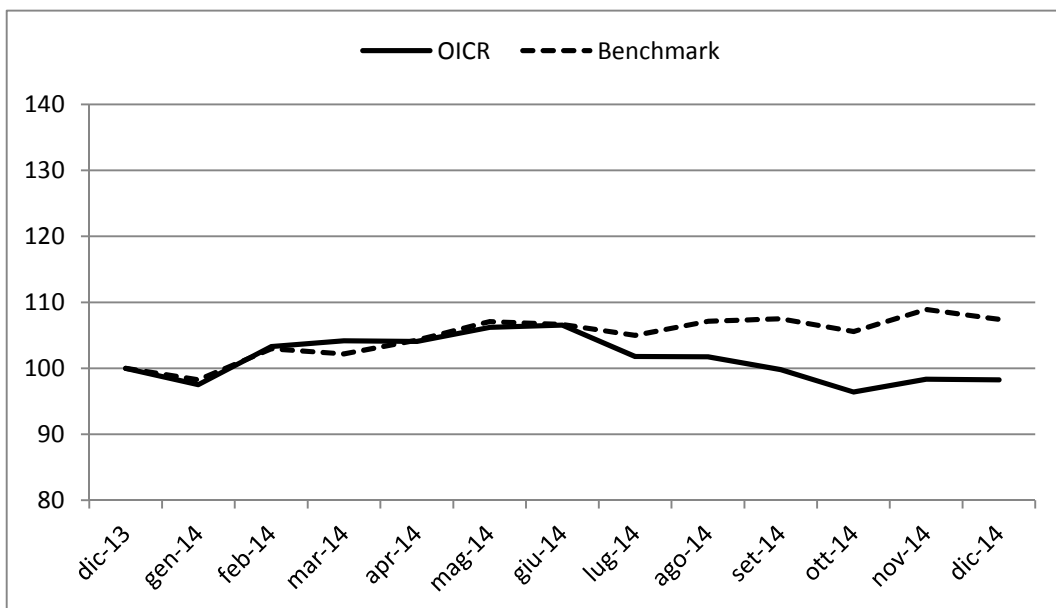
OICR	FRANKLIN TEMPLETON INVESTMENT - FRANKLIN EUROPEAN GROWTH - EUR I ACC
Combinazione BIM VITA / Proposta d'investimento finanziario	AZIONARI EUROPA 10
Valuta di denominazione	EUR (euro)
Grado di rischio	Alto
Benchmark	MSCI EUROPE

Rendimento dell'OICR e del Benchmark



La performance dell'OICR riflette oneri sullo stesso gravanti e non contabilizzati nell'andamento del Benchmark. I dati di rendimento non includono i costi di sottoscrizione né i costi di rimborso a carico dell'Investitore-contraente.

Andamento su base 100 dell'OICR e del Benchmark



Rendimento medio annuo composto	Negli ultimi 3 anni	Negli ultimi 5 anni
OICR	12,91%	9,09%
Benchmark	15,19%	9,58%

I rendimenti passati non sono indicativi di quelli futuri.

a) Inizio operatività	31/08/2004
Durata	Indeterminata
b) Patrimonio netto al 31/12/2014 (euro)	1.384.266.600
c) Valore della quota al 31/12/2014 (euro)	27,42
d) Gestore	Franklin Templeton institutional

Nella tabella di seguito riportata è data evidenza, per ciascuna delle componenti di costo, di cui al par. 18.1 e 18.2, Sez. C), Parte I del Prospetto d'offerta, della quota parte percepita in media dai collocatori.

Tipo costo	Misura costo	Quota-parte retrocessa ai distributori
Spese di emissione	250,00 euro	0,00%
Spese di gestione	2,60%	84,62%

TOTAL EXPENSE RATIO (TER): COSTI E SPESE EFFETTIVE DELL'OICR FRANKLIN TEMPLETON INVESTMENT - FRANKLIN EUROPEAN GROWTH - EUR I ACC

Di seguito viene riportato il rapporto percentuale, riferito a ciascun anno solare dell'ultimo triennio, fra il totale degli oneri posti a carico dell'OICR ed il patrimonio medio su base giornaliera dello stesso. (c.d. TER).

ANNO	2012	2013	2014
TER	0,97%	0,97%	0,96%

Nella quantificazione degli oneri non si tiene conto dei costi di negoziazione che hanno gravato sul patrimonio dell'OICR, né degli oneri fiscali sostenuti.

Non vengono, inoltre, considerati nella quantificazione degli oneri fornita i costi gravanti direttamente sull'Investitore-contrante di cui al par. 18.1, Sez. C), Parte I del Prospetto d'offerta.

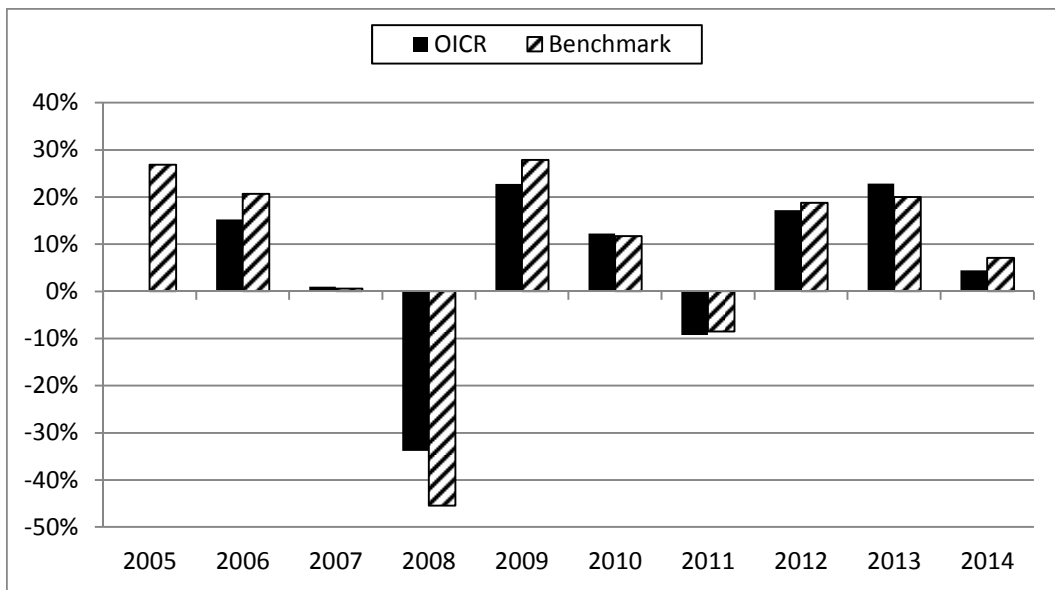
ALTRE INFORMAZIONI

Il peso percentuale, nell'ultimo triennio, delle compravendite di strumenti finanziari effettuate tramite intermediari negozianti appartenenti al medesimo gruppo di appartenenza della Società è pari a 0,00%.

DATI PERIODICI DI RISCHIO-RENDIMENTO DELL'OICR HENDERSON HORIZON - PAN EUROPEAN EQUITY- EUR I2

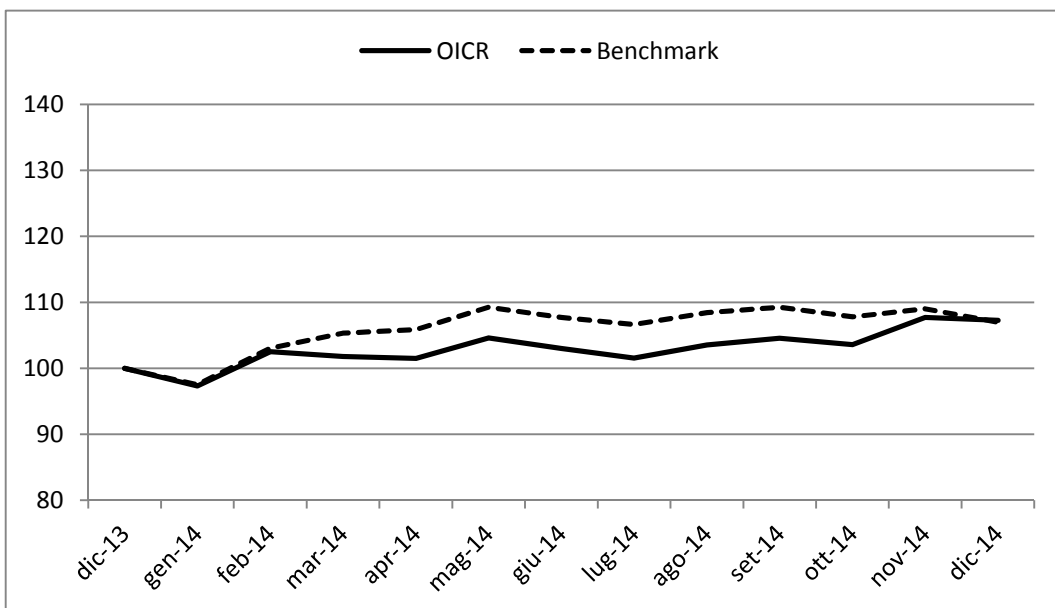
OICR	HENDERSON HORIZON - PAN EUROPEAN EQUITY- EUR I2
Combinazione BIM VITA / Proposta d'investimento finanziario	AZIONARI EUROPA 10
Valuta di denominazione	EUR (euro)
Grado di rischio	Alto
Benchmark	FTSE World Europe

Rendimento dell'OICR e del Benchmark



La performance dell'OICR riflette oneri sullo stesso gravanti e non contabilizzati nell'andamento del Benchmark. I dati di rendimento non includono i costi di sottoscrizione né i costi di rimborso a carico dell'Investitore-contraente.

Andamento su base 100 dell'OICR e del Benchmark



Rendimento medio annuo composto	Negli ultimi 3 anni	Negli ultimi 5 anni
OICR	14,58%	8,91%
Benchmark	15,12%	9,29%

I rendimenti passati non sono indicativi di quelli futuri.

a) Inizio operatività	29/09/2005
Durata	Indeterminata
b) Patrimonio netto al 31/12/2014 (euro)	3.327.000.000
c) Valore della quota al 31/12/2014 (euro)	26,31
d) Gestore	Henderson Group plc

Nella tabella di seguito riportata è data evidenza, per ciascuna delle componenti di costo, di cui al par. 18.1 e 18.2, Sez. C), Parte I del Prospetto d'offerta, della quota parte percepita in media dai collocatori.

Tipo costo	Misura costo	Quota-parte retrocessa ai distributori
Spese di emissione	250,00 euro	0,00%
Spese di gestione	2,60%	84,62%

TOTAL EXPENSE RATIO (TER): COSTI E SPESE EFFETTIVE DELL'OICR HENDERSON HORIZON - PAN EUROPEAN EQUITY- EUR I2

Di seguito viene riportato il rapporto percentuale, riferito a ciascun anno solare dell'ultimo triennio, fra il totale degli oneri posti a carico dell'OICR ed il patrimonio medio su base giornaliera dello stesso. (c.d. TER).

ANNO	2012	2013	2014
TER	1,00%	1,00%	1,00%

Nella quantificazione degli oneri non si tiene conto dei costi di negoziazione che hanno gravato sul patrimonio dell'OICR, né degli oneri fiscali sostenuti.

Non vengono, inoltre, considerati nella quantificazione degli oneri fornita i costi gravanti direttamente sull'Investitore-contrante di cui al par. 18.1, Sez. C), Parte I del Prospetto d'offerta.

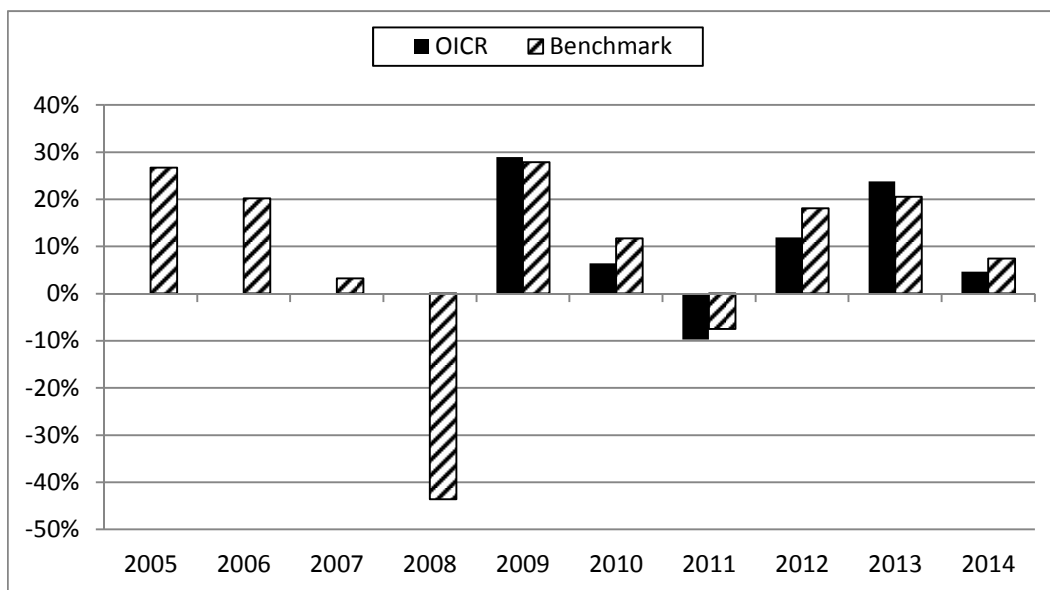
ALTRE INFORMAZIONI

Il peso percentuale, nell'ultimo triennio, delle compravendite di strumenti finanziari effettuate tramite intermediari negozianti appartenenti al medesimo gruppo di appartenenza della Società è pari a 0,00%.

DATI PERIODICI DI RISCHIO-RENDIMENTO DELL'OICR M&G EUROPEAN STRATEGIC VALUE-EUR C ACC

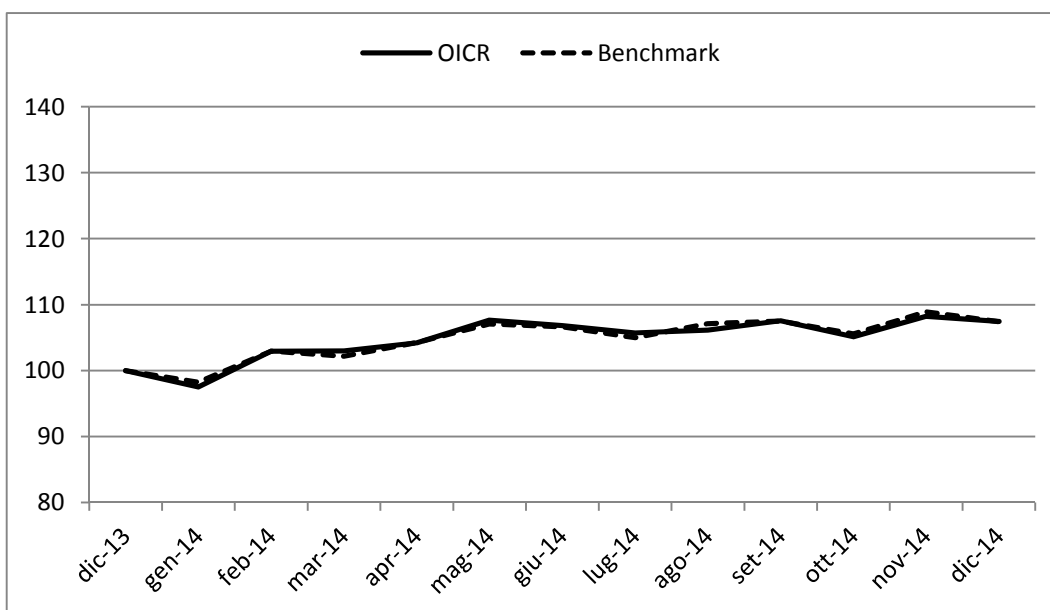
OICR	M&G EUROPEAN STRATEGIC VALUE-EUR C ACC
Combinazione BIM VITA / Proposta d'investimento finanziario	AZIONARI EUROPA 10
Valuta di denominazione	EUR (euro)
Grado di rischio	Alto
Benchmark	FTSE World Europe

Rendimento dell'OICR e del Benchmark



La performance dell'OICR riflette oneri sullo stesso gravanti e non contabilizzati nell'andamento del Benchmark. I dati di rendimento non includono i costi di sottoscrizione né i costi di rimborso a carico dell'Investitore-contraente.

Andamento su base 100 dell'OICR e del Benchmark



Rendimento medio annuo composto	Negli ultimi 3 anni	Negli ultimi 5 anni
OICR	13,17%	6,85%
Benchmark	15,19%	9,57%

I rendimenti passati non sono indicativi di quelli futuri.

a) Inizio operatività	01/02/2008
Durata	Indeterminata
b) Patrimonio netto al 31/12/2014 (euro)	1.342.198.930
c) Valore della quota al 31/12/2014 (euro)	14,52
d) Gestore	M&G Investments

Nella tabella di seguito riportata è data evidenza, per ciascuna delle componenti di costo, di cui al par. 18.1 e 18.2, Sez. C), Parte I del Prospetto d'offerta, della quota parte percepita in media dai collocatori.

Tipo costo	Misura costo	Quota-parte retrocessa ai distributori
Spese di emissione	250,00 euro	0,00%
Spese di gestione	2,60%	84,62%

TOTAL EXPENSE RATIO (TER): COSTI E SPESE EFFETTIVE DELL'OICR M&G EUROPEAN STRATEGIC VALUE-EUR C ACC

Di seguito viene riportato il rapporto percentuale, riferito a ciascun anno solare dell'ultimo triennio, fra il totale degli oneri posti a carico dell'OICR ed il patrimonio medio su base giornaliera dello stesso. (c.d. TER).

ANNO	2012	2013	2014
TER	0,92%	0,93%	0,93%

Nella quantificazione degli oneri non si tiene conto dei costi di negoziazione che hanno gravato sul patrimonio dell'OICR, né degli oneri fiscali sostenuti.

Non vengono, inoltre, considerati nella quantificazione degli oneri fornita i costi gravanti direttamente sull'Investitore-contrante di cui al par. 18.1, Sez. C), Parte I del Prospetto d'offerta.

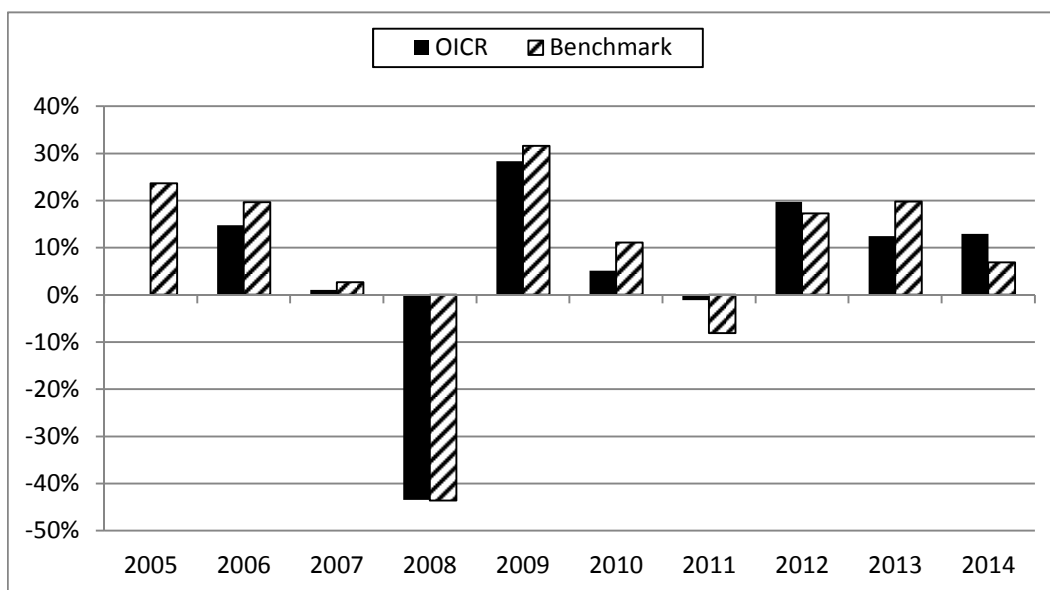
ALTRE INFORMAZIONI

Il peso percentuale, nell'ultimo triennio, delle compravendite di strumenti finanziari effettuate tramite intermediari negozianti appartenenti al medesimo gruppo di appartenenza della Società è pari a 0,00%.

DATI PERIODICI DI RISCHIO-RENDIMENTO DELL'OICR LO FUNDS - EUROPE HIGH CONVICTION

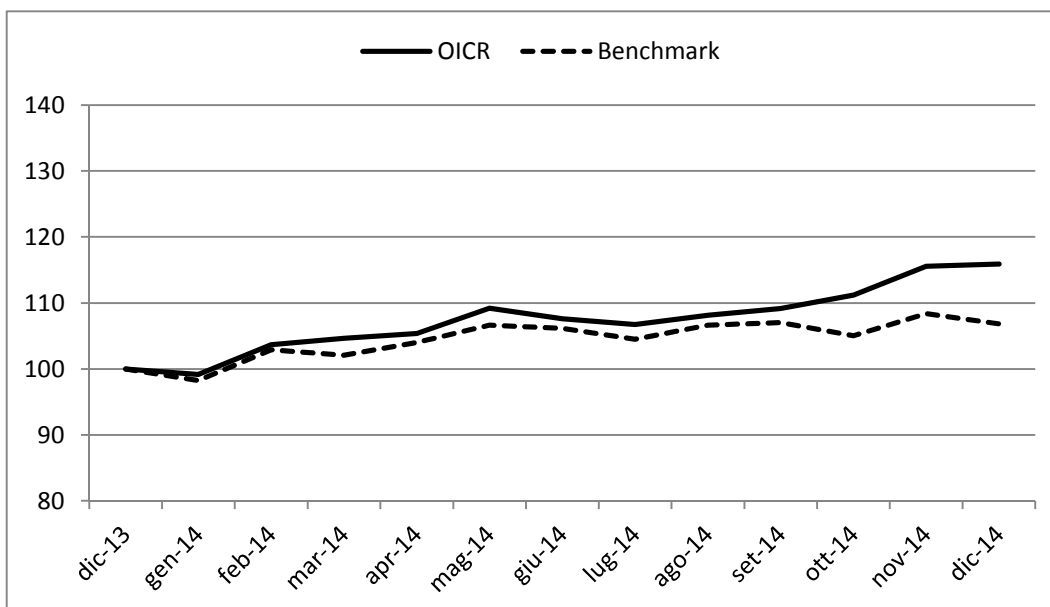
OICR	LO FUNDS - EUROPE HIGH CONVICTION
Combinazione BIM VITA / Proposta d'investimento finanziario	AZIONARI EUROPA 10
Valuta di denominazione	EUR (euro)
Grado di rischio	Medio-Alto
Benchmark	MSCI Europe ND

Rendimento dell'OICR e del Benchmark



La performance dell'OICR riflette oneri sullo stesso gravanti e non contabilizzati nell'andamento del Benchmark. I dati di rendimento non includono i costi di sottoscrizione né i costi di rimborso a carico dell'Investitore-contraente.

Andamento su base 100 dell'OICR e del Benchmark



Rendimento medio annuo composto	Negli ultimi 3 anni	Negli ultimi 5 anni
OICR	14,98%	9,59%
Benchmark	14,51%	8,92%

I rendimenti passati non sono indicativi di quelli futuri.

a) Inizio operatività	14/11/2005
Durata	Indeterminata
b) Patrimonio netto al 31/12/2014 (euro)	643.120.000
c) Valore della quota al 31/12/2014 (euro)	11,02
d) Gestore	Lombard Odier Funds (Europe) SA

Nella tabella di seguito riportata è data evidenza, per ciascuna delle componenti di costo, di cui al par. 18.1 e 18.2, Sez. C), Parte I del Prospetto d'offerta, della quota parte percepita in media dai collocatori.

Tipo costo	Misura costo	Quota-parte retrocessa ai distributori
Spese di emissione	250,00 euro	0,00%
Spese di gestione	2,60%	84,62%

TOTAL EXPENSE RATIO (TER): COSTI E SPESE EFFETTIVE DELL'OICR LO FUNDS - EUROPE HIGH CONVICTION

Di seguito viene riportato il rapporto percentuale, riferito a ciascun anno solare dell'ultimo triennio, fra il totale degli oneri posti a carico dell'OICR ed il patrimonio medio su base giornaliera dello stesso. (c.d. TER).

ANNO	2012	2013	2014
TER	2,42%	0,75%	0,95%

Nella quantificazione degli oneri non si tiene conto dei costi di negoziazione che hanno gravato sul patrimonio dell'OICR, né degli oneri fiscali sostenuti.

Non vengono, inoltre, considerati nella quantificazione degli oneri fornita i costi gravanti direttamente sull'Investitore-contrante di cui al par. 18.1, Sez. C), Parte I del Prospetto d'offerta.

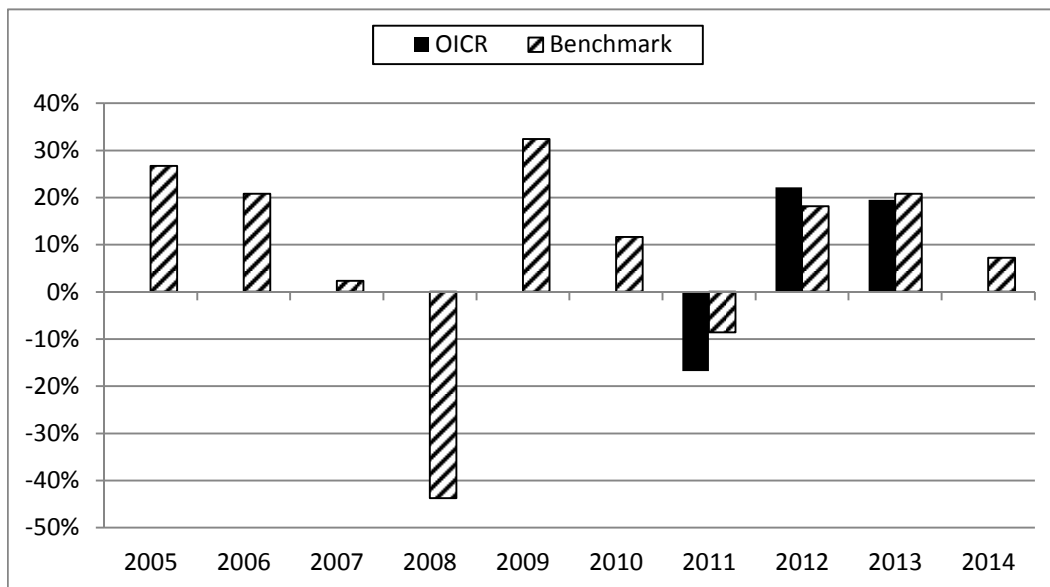
ALTRE INFORMAZIONI

Il peso percentuale, nell'ultimo triennio, delle compravendite di strumenti finanziari effettuate tramite intermediari negozianti appartenenti al medesimo gruppo di appartenenza della Società è pari a 0,00%.

DATI PERIODICI DI RISCHIO-RENDIMENTO DELL'OICR OYSTER EUROPEAN OPPORTUNITIES

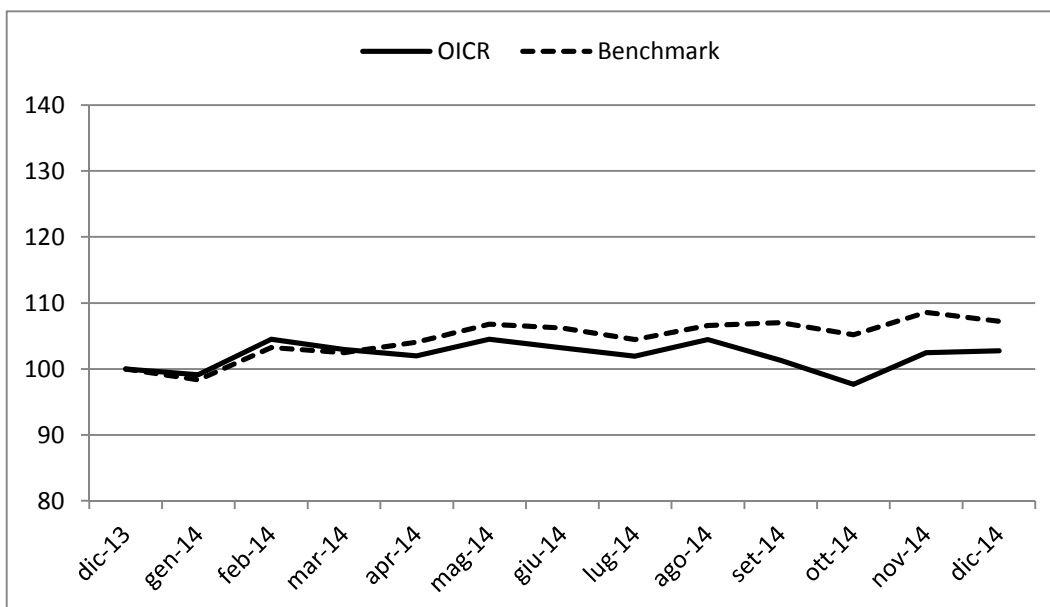
OICR	OYSTER EUROPEAN OPPORTUNITIES
Combinazione BIM VITA / Proposta d'investimento finanziario	AZIONARI EUROPA 10
Valuta di denominazione	EUR (euro)
Grado di rischio	Alto
Benchmark	Indice STOXX Europe 600 EUR

Rendimento dell'OICR e del Benchmark



La performance dell'OICR riflette oneri sullo stesso gravanti e non contabilizzati nell'andamento del Benchmark. I dati di rendimento non includono i costi di sottoscrizione né i costi di rimborso a carico dell'Investitore-contraente.

Andamento su base 100 dell'OICR e del Benchmark



Rendimento medio annuo composto	Dalla data di inizio operatività ad oggi
OICR	5,01%
Benchmark	8,75%

I rendimenti passati non sono indicativi di quelli futuri.

a) Inizio operatività	09/06/2010
Durata	Indeterminata
b) Patrimonio netto al 31/12/2014 (euro)	760.800.000
c) Valore della quota al 31/12/2014 (euro)	1.584,09
d) Gestore	Oyster Asset Management SA

Nella tabella di seguito riportata è data evidenza, per ciascuna delle componenti di costo, di cui al par. 18.1 e 18.2, Sez. C), Parte I del Prospetto d'offerta, della quota parte percepita in media dai collocatori.

Tipo costo	Misura costo	Quota-parte retrocessa ai distributori
Spese di emissione	250,00 euro	0,00%
Spese di gestione	2,60%	84,62%

TOTAL EXPENSE RATIO (TER): COSTI E SPESE EFFETTIVE DELL'OICR OYSTER EUROPEAN OPPORTUNITIES

Di seguito viene riportato il rapporto percentuale, riferito a ciascun anno solare dell'ultimo triennio, fra il totale degli oneri posti a carico dell'OICR ed il patrimonio medio su base giornaliera dello stesso. (c.d. TER).

ANNO	2012	2013	2014
TER	2,29%	1,70%	1,33%

Nella quantificazione degli oneri non si tiene conto dei costi di negoziazione che hanno gravato sul patrimonio dell'OICR, né degli oneri fiscali sostenuti.

Non vengono, inoltre, considerati nella quantificazione degli oneri fornita i costi gravanti direttamente sull'Investitore-contrante di cui al par. 18.1, Sez. C), Parte I del Prospetto d'offerta.

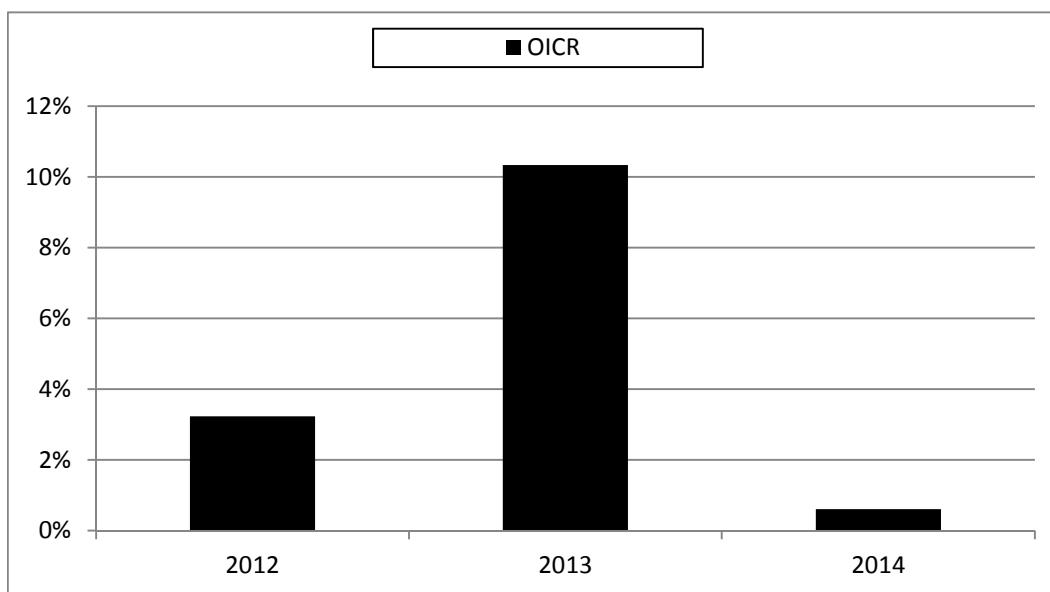
ALTRE INFORMAZIONI

Il peso percentuale, nell'ultimo triennio, delle compravendite di strumenti finanziari effettuate tramite intermediari negozianti appartenenti al medesimo gruppo di appartenenza della Società è pari a 0,00%.

DATI PERIODICI DI RISCHIO-RENDIMENTO DELL'OICR ANIMA HIGH POTENTIAL EUROPE

OICR	ANIMA HIGH POTENTIAL EUROPE
Combinazione BIM VITA / Proposta d'investimento finanziario	AZIONARI EUROPA 10
Valuta di denominazione	EUR (euro)
Grado di rischio	Medio-Alto

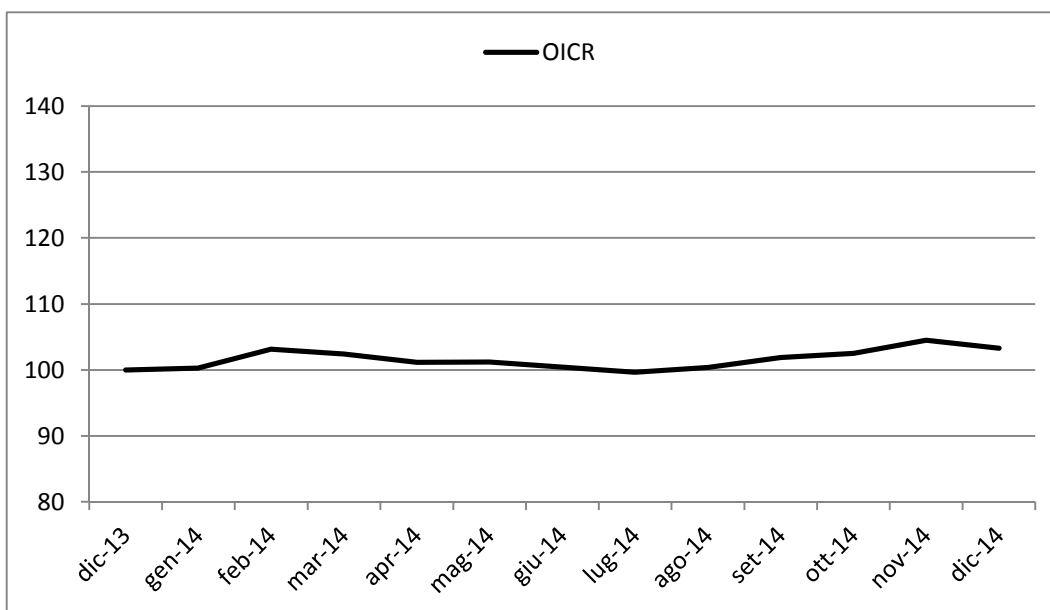
Rendimento dell'OICR



La performance dell'OICR riflette oneri sullo stesso gravanti.

I dati di rendimento non includono i costi di sottoscrizione né i costi di rimborso a carico dell'Investitore-contraente.

Andamento su base 100 dell'OICR



Rendimento medio annuo composto	Dalla data di inizio operatività ad oggi
OICR	4,64%

I rendimenti passati non sono indicativi di quelli futuri.

Misura di rischio	
Volatilità ex-ante	Volatilità ex-post
5,50%	6,49%

a) Inizio operatività	14/01/2010
Durata	Indeterminata
b) Patrimonio netto al 31/12/2014 (euro)	838.023.000
c) Valore della quota al 31/12/2014 (euro)	7,06
d) Gestore	Anima SGR S.p.A.

Nella tabella di seguito riportata è data evidenza, per ciascuna delle componenti di costo, di cui al par. 18.1 e 18.2, Sez. C), Parte I del Prospetto d'offerta, della quota parte percepita in media dai collocatori.

Tipo costo	Misura costo	Quota-parte retrocessa ai distributori
Spese di emissione	250,00 euro	0,00%
Spese di gestione	2,60%	84,62%

TOTAL EXPENSE RATIO (TER): COSTI E SPESE EFFETTIVE DELL'OICR ANIMA HIGH POTENTIAL EUROPE

Di seguito viene riportato il rapporto percentuale, riferito a ciascun anno solare dell'ultimo triennio, fra il totale degli oneri posti a carico dell'OICR ed il patrimonio medio su base giornaliera dello stesso. (c.d. TER).

ANNO	2012	2013	2014
TER	1,23%	0,60% (oneri di gestione)	0,75%

Nella quantificazione degli oneri non si tiene conto dei costi di negoziazione che hanno gravato sul patrimonio dell'OICR, né degli oneri fiscali sostenuti.

Non vengono, inoltre, considerati nella quantificazione degli oneri fornita i costi gravanti direttamente sull'Investitore-contrante di cui al par. 18.1, Sez. C), Parte I del Prospetto d'offerta.

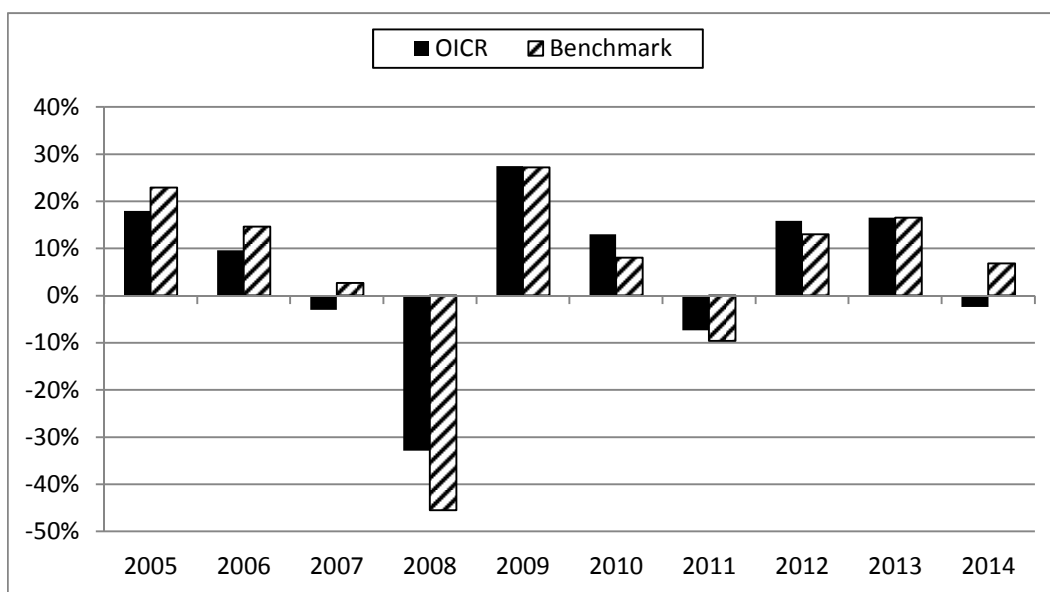
ALTRE INFORMAZIONI

Il peso percentuale, nell'ultimo triennio, delle compravendite di strumenti finanziari effettuate tramite intermediari negozianti appartenenti al medesimo gruppo di appartenenza della Società è pari a 0,00%.

DATI PERIODICI DI RISCHIO-RENDIMENTO DELL'OICR PARVEST EQUITY BEST SELECT EUROPE "I" (EUR)

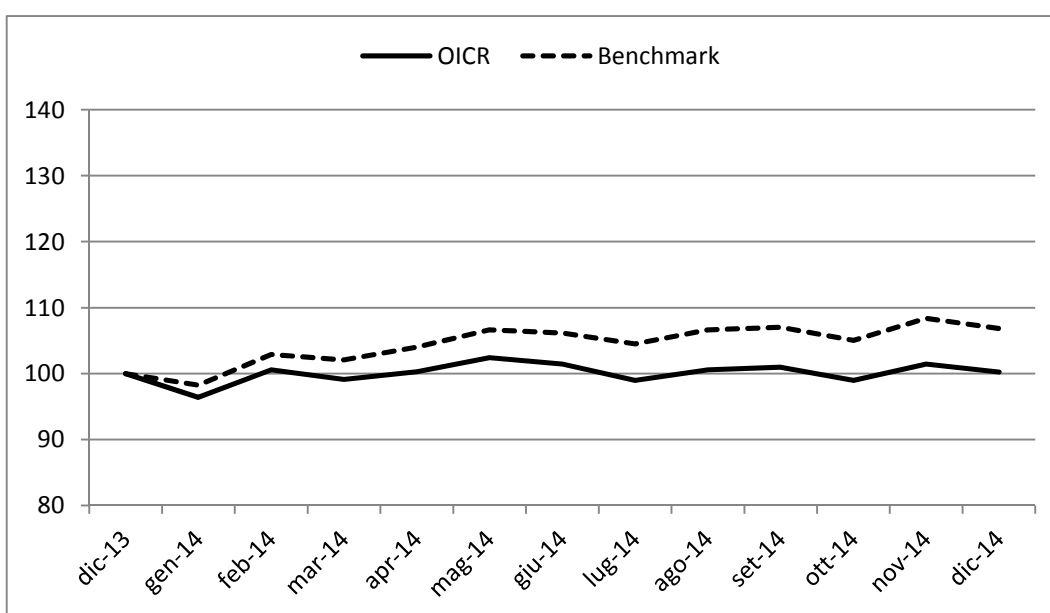
OICR	PARVEST EQUITY BEST SELECT EUROPE "I" (EUR)
Combinazione BIM VITA / Proposta d'investimento finanziario	AZIONARI EUROPA 10
Valuta di denominazione	EUR (euro)
Grado di rischio	Alto
Benchmark	MSCI Europe NR Index EUR

Rendimento dell'OICR e del Benchmark



La performance dell'OICR riflette oneri sullo stesso gravanti e non contabilizzati nell'andamento del Benchmark. I dati di rendimento non includono i costi di sottoscrizione né i costi di rimborso a carico dell'Investitore-contraente.

Andamento su base 100 dell'OICR e del Benchmark



Rendimento medio annuo composto	Negli ultimi 3 anni	Negli ultimi 5 anni
OICR	9,65%	6,66%
Benchmark	12,05%	6,55%

I rendimenti passati non sono indicativi di quelli futuri.

a) Inizio operatività	10/06/2004
Durata	Indeterminata
b) Patrimonio netto al 31/12/2014 (euro)	1.896.000.000
c) Valore della quota al 31/12/2014 (euro)	206,17
d) Gestore	BNP Paribas Investment Partners Luxembourg
e) Nominativo del soggetto cui è stata delegata la gestione dell'OICR	BNP Paribas Asset Management S.A.S

Nella tabella di seguito riportata è data evidenza, per ciascuna delle componenti di costo, di cui al par. 18.1 e 18.2, Sez. C), Parte I del Prospetto d'offerta, della quota parte percepita in media dai collocatori.

Tipo costo	Misura costo	Quota-parte retrocessa ai distributori
Spese di emissione	250,00 euro	0,00%
Spese di gestione	2,60%	84,62%

TOTAL EXPENSE RATIO (TER): COSTI E SPESE EFFETTIVE DELL'OICR PARVEST EQUITY BEST SELECT EUROPE "I" (EUR)

Di seguito viene riportato il rapporto percentuale, riferito a ciascun anno solare dell'ultimo triennio, fra il totale degli oneri posti a carico dell'OICR ed il patrimonio medio su base giornaliera dello stesso. (c.d. TER).

ANNO	2012	2013	2014
TER	0,91%	0,93%	0,97%

Nella quantificazione degli oneri non si tiene conto dei costi di negoziazione che hanno gravato sul patrimonio dell'OICR, né degli oneri fiscali sostenuti.

Non vengono, inoltre, considerati nella quantificazione degli oneri fornita i costi gravanti direttamente sull'Investitore-contrattante di cui al par. 18.1, Sez. C), Parte I del Prospetto d'offerta.

ALTRE INFORMAZIONI

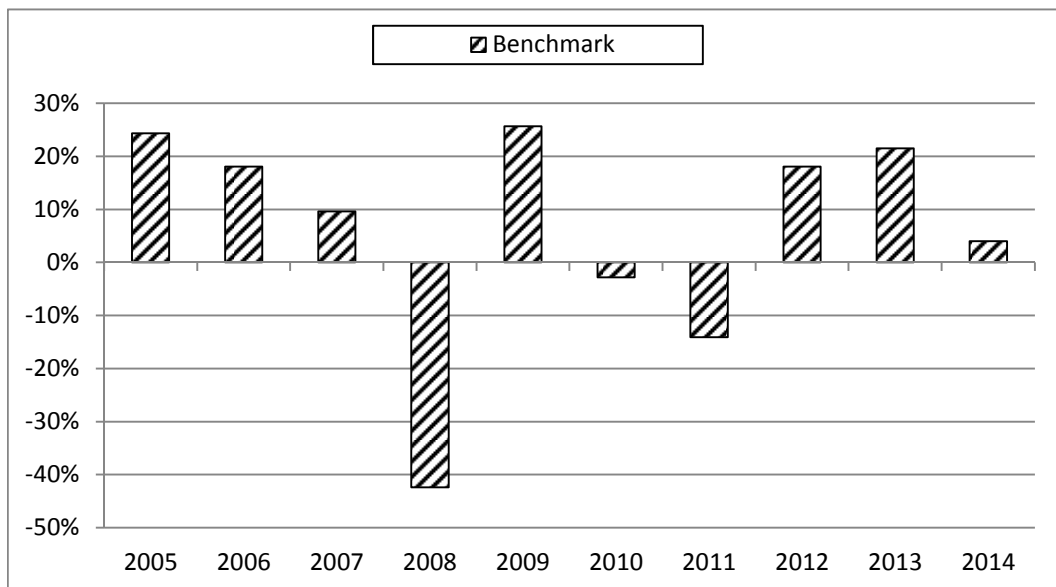
Il peso percentuale, nell'ultimo triennio, delle compravendite di strumenti finanziari effettuate tramite intermediari negozianti appartenenti al medesimo gruppo di appartenenza della Società è pari a 0,00%.

DATI PERIODICI DI RISCHIO-RENDIMENTO DELL'OICR SYMPHONIA LUX SICAV – AZIONARIO BEST SELECTION

OICR	SYMPHONIA LUX SICAV – AZIONARIO BEST SELECTION
Combinazione BIM VITA / Proposta d'investimento finanziario	AZIONARI EUROPA 10
Valuta di denominazione	EUR (euro)
Grado di rischio	Alto
Benchmark	<ul style="list-style-type: none"> • 45% FTSE Italia All Share Capped • 45% DJ Eurostoxx 50 • 10% ML EMU Govt Bill

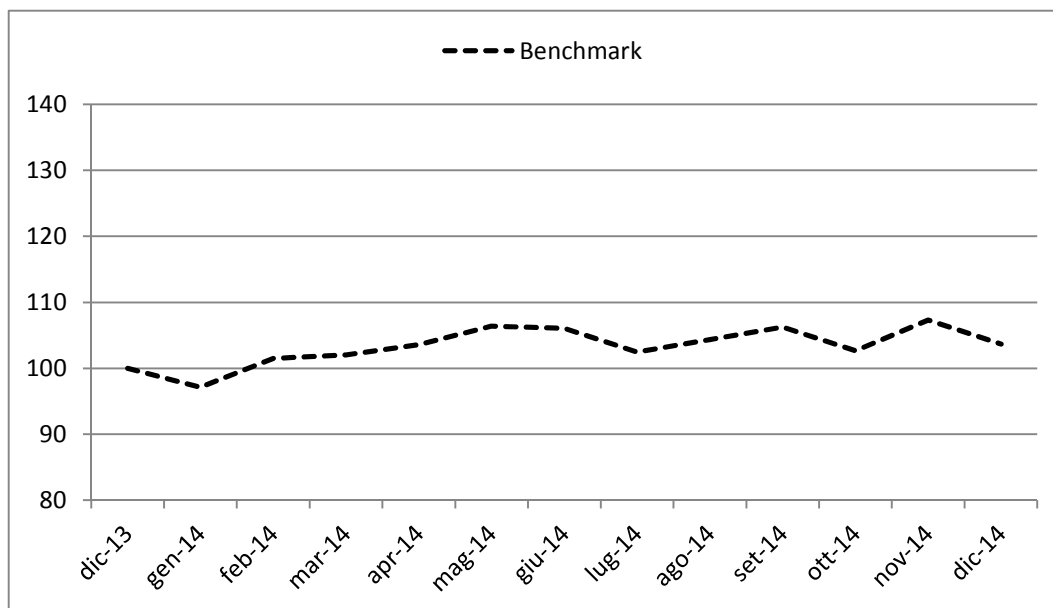
Essendo l'OICR di recente costituzione i dati relativi ai rendimenti e all'andamento non sono disponibili.

Rendimento del Benchmark



La performance dell'OICR riflette oneri sullo stesso gravanti e non contabilizzati nell'andamento del Benchmark. I dati di rendimento non includono i costi di sottoscrizione né i costi di rimborso a carico dell'Investitore-contraente.

Andamento su base 100 del Benchmark



Rendimento medio annuo composto	Negli ultimi 3 anni	Negli ultimi 5 anni
OICR	n.d.	n.d.
Benchmark	14,27%	4,49%

Essendo l'OICR di recente costituzione il dato relativo al rendimento medio annuo composto non è disponibile.

I rendimenti passati non sono indicativi di quelli futuri.

a) Inizio operatività	18/02/2014
Durata	Indeterminata
b) Patrimonio netto al 31/12/2014 (euro)	764.901
c) Valore della quota al 31/12/2014 (euro)	3,11
d) Gestore	Symphonia SGR SpA

Nella tabella di seguito riportata è data evidenza, per ciascuna delle componenti di costo, di cui al par. 18.1 e 18.2, Sez. C), Parte I del Prospetto d'offerta, della quota parte percepita in media dai collocatori.

Tipo costo	Misura costo	Quota-parte retrocessa ai distributori
Spese di emissione	250,00 euro	0,00%
Spese di gestione	2,60%	84,62%

TOTAL EXPENSE RATIO (TER): COSTI E SPESE EFFETTIVE DELL'OICR SYMPHONIA LUX SICAV – AZIONARIO BEST SELECTION

Di seguito viene riportato il rapporto percentuale, riferito a ciascun anno solare dell'ultimo triennio, fra il totale degli oneri posti a carico dell'OICR ed il patrimonio medio su base giornaliera dello stesso. (c.d. TER).

ANNO	2012	2013	2014
TER	n.a.	n.a.	2,00% (oneri di gestione)

Essendo l'OICR di recente costituzione i dati storici relativi al TER non sono disponibili.

Nella quantificazione degli oneri non si tiene conto dei costi di negoziazione che hanno gravato sul patrimonio dell'OICR, né degli oneri fiscali sostenuti.

Non vengono, inoltre, considerati nella quantificazione degli oneri fornita i costi gravanti direttamente sull'Investitore-contrante di cui al par. 18.1, Sez. C), Parte I del Prospetto d'offerta.

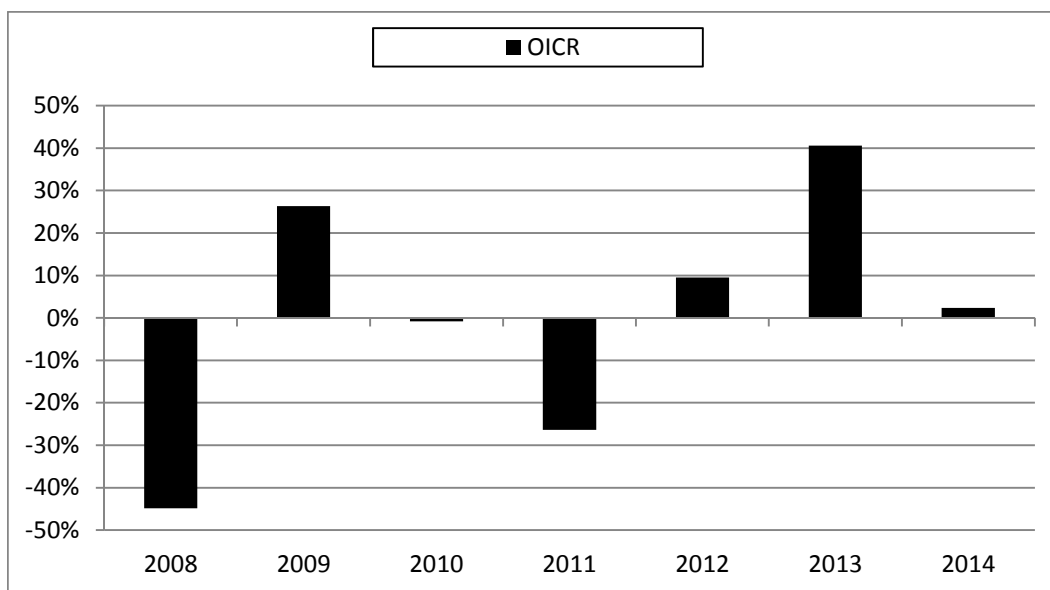
ALTRE INFORMAZIONI

Il peso percentuale, nell'ultimo triennio, delle compravendite di strumenti finanziari effettuate tramite intermediari negozianti appartenenti al medesimo gruppo di appartenenza della Società è pari a 0,00%.

DATI PERIODICI DI RISCHIO-RENDIMENTO DELL'OICR DNCA INVEST SOUTH EUROPEAN OPPORTUNITIES I EUR

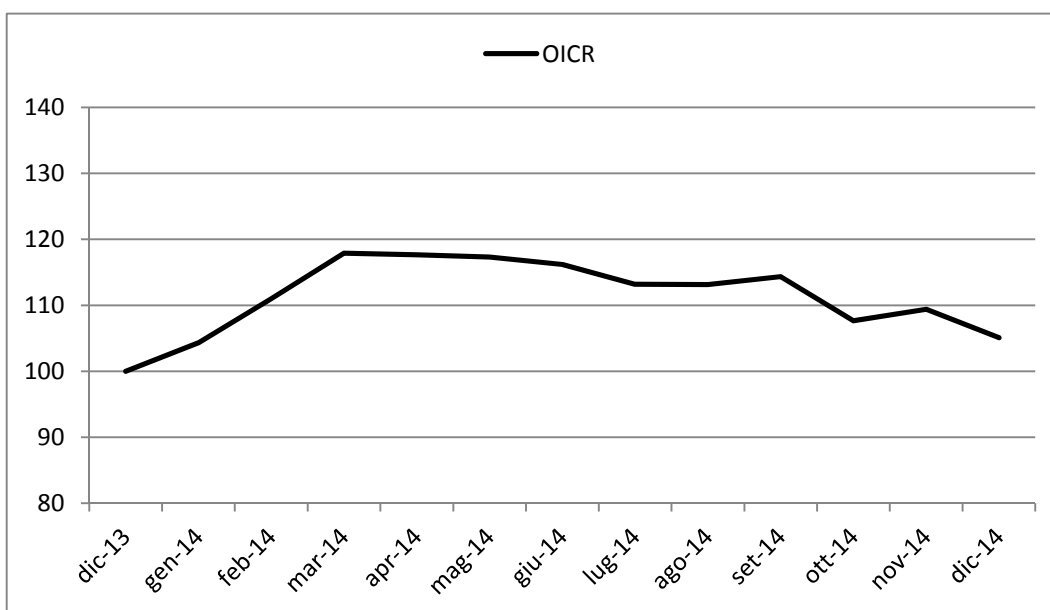
OICR	DNCA INVEST SOUTH EUROPEAN OPPORTUNITIES I EUR
Combinazione BIM VITA / Proposta d'investimento finanziario	AZIONARI EUROPA 10
Valuta di denominazione	EUR (euro)
Grado di rischio	Alto

Rendimento dell'OICR



La performance dell'OICR riflette oneri sullo stesso gravanti.
 I dati di rendimento non includono i costi di sottoscrizione né i costi di rimborso a carico dell'Investitore-contraente.

Andamento su base 100 dell'OICR



Rendimento medio annuo composto	Negli ultimi 3 anni	Negli ultimi 5 anni
OICR	16,37%	2,85%

I rendimenti passati non sono indicativi di quelli futuri.

Misura di rischio	
Volatilità ex-ante	Volatilità ex-post
Obiettivo di volatilità massima pari al 20%	19,60%

a) Inizio operatività	16/02/2007
Durata	Indeterminata
b) Patrimonio netto al 31/12/2014 (euro)	240.000.000
c) Valore della quota al 31/12/2014 (euro)	84,39
d) Gestore	DNCA Finance
e) Nominativo del soggetto cui è stata delegata la gestione dell'OICR	DNCA Finance Luxembourg

Nella tabella di seguito riportata è data evidenza, per ciascuna delle componenti di costo, di cui al par. 18.1 e 18.2, Sez. C), Parte I del Prospetto d'offerta, della quota parte percepita in media dai collocatori.

Tipo costo	Misura costo	Quota-parte retrocessa ai distributori
Spese di emissione	250,00 euro	0,00%
Spese di gestione	2,60%	84,62%

TOTAL EXPENSE RATIO (TER): COSTI E SPESE EFFETTIVE DELL'OICR DNCA INVEST SOUTH EUROPEAN OPPORTUNITIES I EUR

Di seguito viene riportato il rapporto percentuale, riferito a ciascun anno solare dell'ultimo triennio, fra il totale degli oneri posti a carico dell'OICR ed il patrimonio medio su base giornaliera dello stesso. (c.d. TER).

ANNO	2012	2013	2014
TER	4,87%	1,41%	1,41%

Nella quantificazione degli oneri non si tiene conto dei costi di negoziazione che hanno gravato sul patrimonio dell'OICR, né degli oneri fiscali sostenuti.

Non vengono, inoltre, considerati nella quantificazione degli oneri fornita i costi gravanti direttamente sull'Investitore-contrante di cui al par. 18.1, Sez. C), Parte I del Prospetto d'offerta.

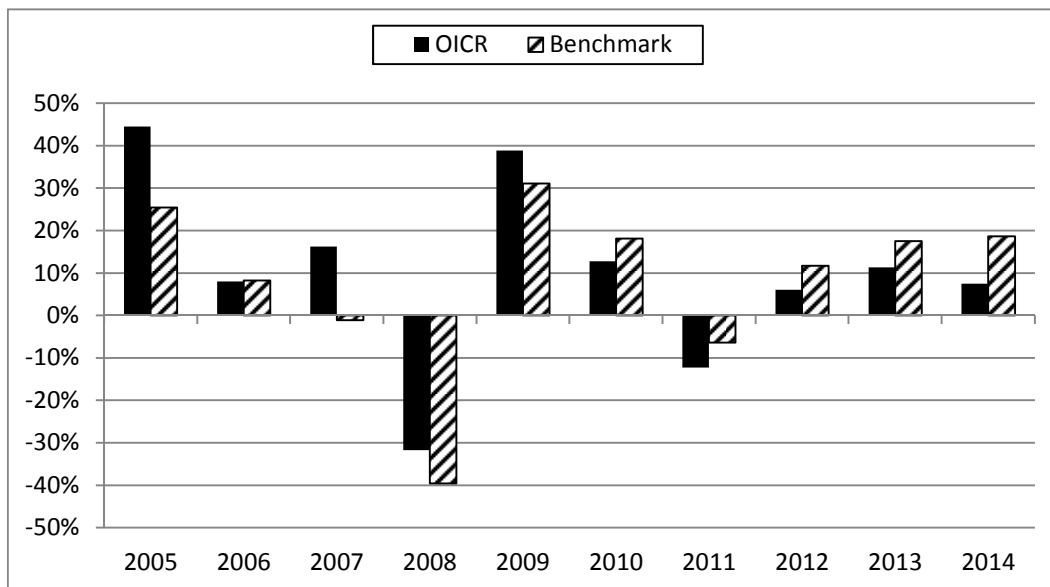
ALTRE INFORMAZIONI

Il peso percentuale, nell'ultimo triennio, delle compravendite di strumenti finanziari effettuate tramite intermediari negozianti appartenenti al medesimo gruppo di appartenenza della Società è pari a 0,00%.

DATI PERIODICI DI RISCHIO-RENDIMENTO DELL'OICR CARMIGNAC INVESTISSEMENT

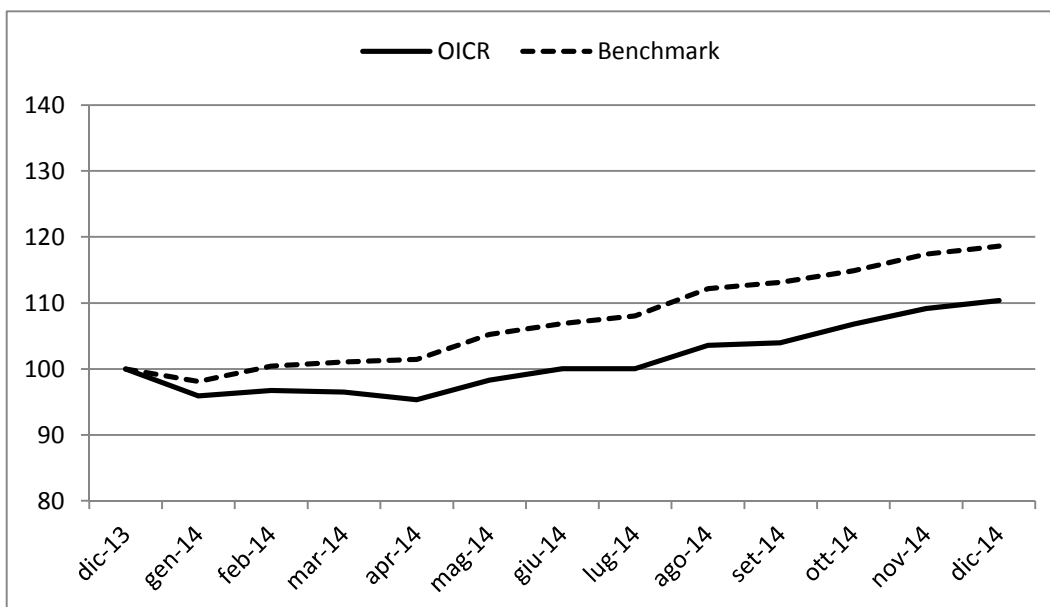
OICR	CARMIGNAC INVESTISSEMENT
Combinazione BIM VITA / Proposta d'investimento finanziario	AZIONARI GLOBALI 09
Valuta di denominazione	EUR (euro)
Grado di rischio	Alto
Benchmark	MSCI All Countries World Free (Eur)

Rendimento dell'OICR e del Benchmark



La performance dell'OICR riflette oneri sullo stesso gravanti e non contabilizzati nell'andamento del Benchmark. I dati di rendimento non includono i costi di sottoscrizione né i costi di rimborso a carico dell'Investitore-contraente.

Andamento su base 100 dell'OICR e del Benchmark



Rendimento medio annuo composto	Negli ultimi 3 anni	Negli ultimi 5 anni
OICR	8,27%	4,65%
Benchmark	15,89%	11,46%

I rendimenti passati non sono indicativi di quelli futuri.

a) Inizio operatività	26/01/1989
Durata	Indeterminata
b) Patrimonio netto al 31/12/2014 (euro)	6.372.211.611
c) Valore della quota al 31/12/2014 (euro)	1.113,17
d) Gestore	Carmignac Gestion

Nella tabella di seguito riportata è data evidenza, per ciascuna delle componenti di costo, di cui al par. 18.1 e 18.2, Sez. C), Parte I del Prospetto d'offerta, della quota parte percepita in media dai collocatori.

Tipo costo	Misura costo	Quota-parte retrocessa ai distributori
Spese di emissione	250,00 euro	0,00%
Spese di gestione	2,60%	84,62%

TOTAL EXPENSE RATIO (TER): COSTI E SPESE EFFETTIVE DELL'OICR CARMIGNAC INVESTISSEMENT

Di seguito viene riportato il rapporto percentuale, riferito a ciascun anno solare dell'ultimo triennio, fra il totale degli oneri posti a carico dell'OICR ed il patrimonio medio su base giornaliera dello stesso. (c.d. TER).

ANNO	2012	2013	2014
TER	1,81%	1,81%	1,89%

Nella quantificazione degli oneri non si tiene conto dei costi di negoziazione che hanno gravato sul patrimonio dell'OICR, né degli oneri fiscali sostenuti.

Non vengono, inoltre, considerati nella quantificazione degli oneri fornita i costi gravanti direttamente sull'Investitore-contrante di cui al par. 18.1, Sez. C), Parte I del Prospetto d'offerta.

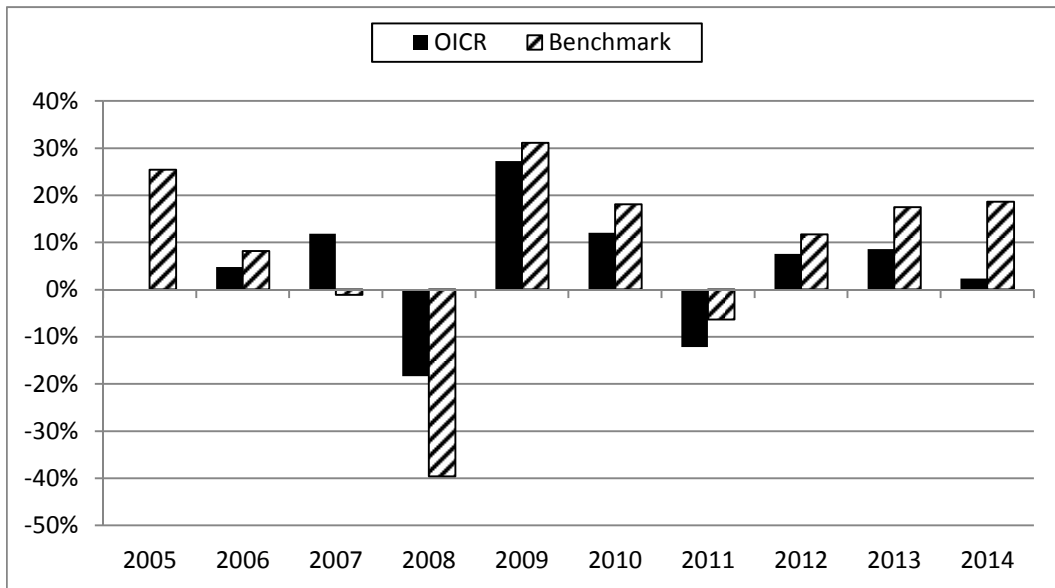
ALTRE INFORMAZIONI

Il peso percentuale, nell'ultimo triennio, delle compravendite di strumenti finanziari effettuate tramite intermediari negozianti appartenenti al medesimo gruppo di appartenenza della Società è pari a 0,00%.

DATI PERIODICI DI RISCHIO-RENDIMENTO DELL'OICR CARMIGNAC INVESTISSEMENT LATITUDE

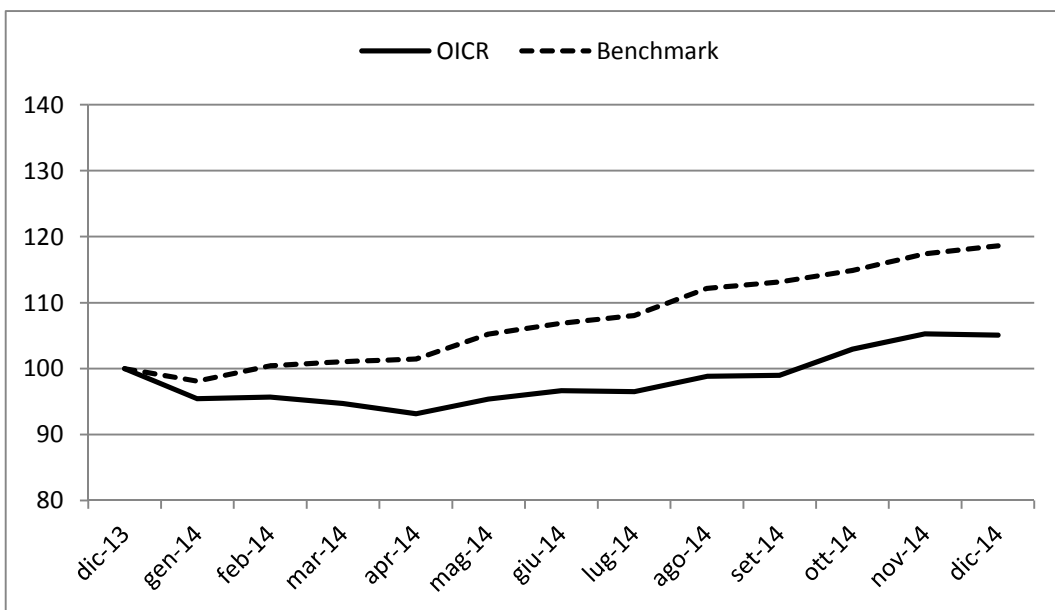
OICR	CARMIGNAC INVESTISSEMENT LATITUDE
Combinazione BIM VITA / Proposta d'investimento finanziario	AZIONARI GLOBALI 09
Valuta di denominazione	EUR (euro)
Grado di rischio	Alto
Benchmark	MSCI All Countries World Free (Eur)

Rendimento dell'OICR e del Benchmark



La performance dell'OICR riflette oneri sullo stesso gravanti e non contabilizzati nell'andamento del Benchmark. I dati di rendimento non includono i costi di sottoscrizione né i costi di rimborso a carico dell'Investitore-contraente.

Andamento su base 100 dell'OICR e del Benchmark



Rendimento medio annuo composto	Negli ultimi 3 anni	Negli ultimi 5 anni
OICR	6,14%	3,31%
Benchmark	15,89%	11,46%

I rendimenti passati non sono indicativi di quelli futuri.

a) Inizio operatività	03/01/2005
Durata	Indeterminata
b) Patrimonio netto al 31/12/2014 (euro)	825.291.011
c) Valore della quota al 31/12/2014 (euro)	264,80
d) Gestore	Carmignac Gestion

Nella tabella di seguito riportata è data evidenza, per ciascuna delle componenti di costo, di cui al par. 18.1 e 18.2, Sez. C), Parte I del Prospetto d'offerta, della quota parte percepita in media dai collocatori.

Tipo costo	Misura costo	Quota-parte retrocessa ai distributori
Spese di emissione	250,00 euro	0,00%
Spese di gestione	2,60%	84,62%

TOTAL EXPENSE RATIO (TER): COSTI E SPESE EFFETTIVE DELL'OICR CARMIGNAC INVESTISSEMENT LATITUDE

Di seguito viene riportato il rapporto percentuale, riferito a ciascun anno solare dell'ultimo triennio, fra il totale degli oneri posti a carico dell'OICR ed il patrimonio medio su base giornaliera dello stesso. (c.d. TER).

ANNO	2012	2013	2014
TER	2,29%	2,29%	2,33%

Nella quantificazione degli oneri non si tiene conto dei costi di negoziazione che hanno gravato sul patrimonio dell'OICR, né degli oneri fiscali sostenuti.

Non vengono, inoltre, considerati nella quantificazione degli oneri fornita i costi gravanti direttamente sull'Investitore-contrante di cui al par. 18.1, Sez. C), Parte I del Prospetto d'offerta.

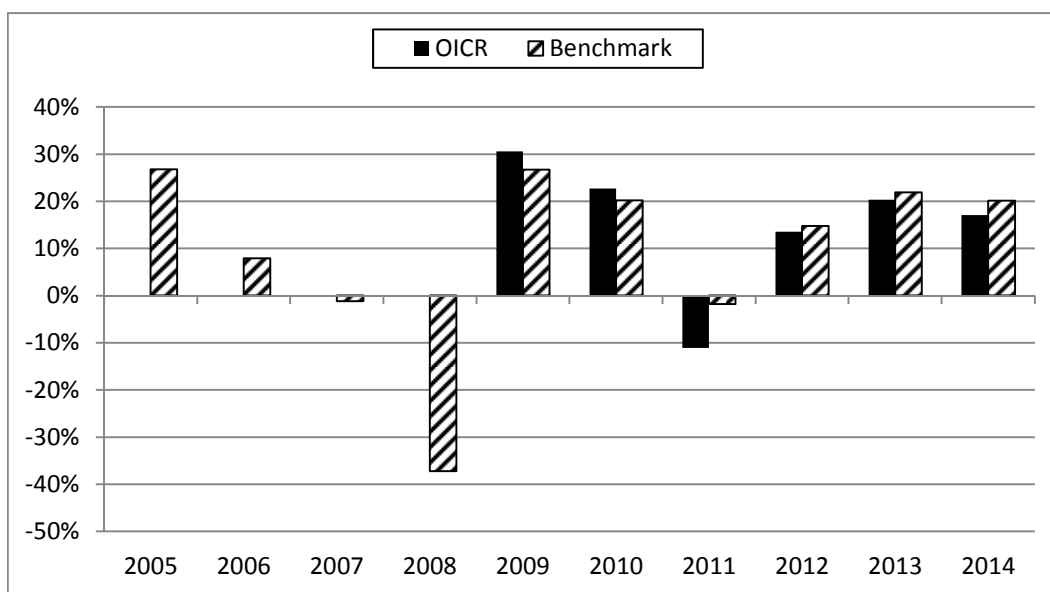
ALTRE INFORMAZIONI

Il peso percentuale, nell'ultimo triennio, delle compravendite di strumenti finanziari effettuate tramite intermediari negozianti appartenenti al medesimo gruppo di appartenenza della Società è pari a 0,00%.

DATI PERIODICI DI RISCHIO-RENDIMENTO DELL'OICR PF (LUX)-GLOBAL MEGATREND SELECTION

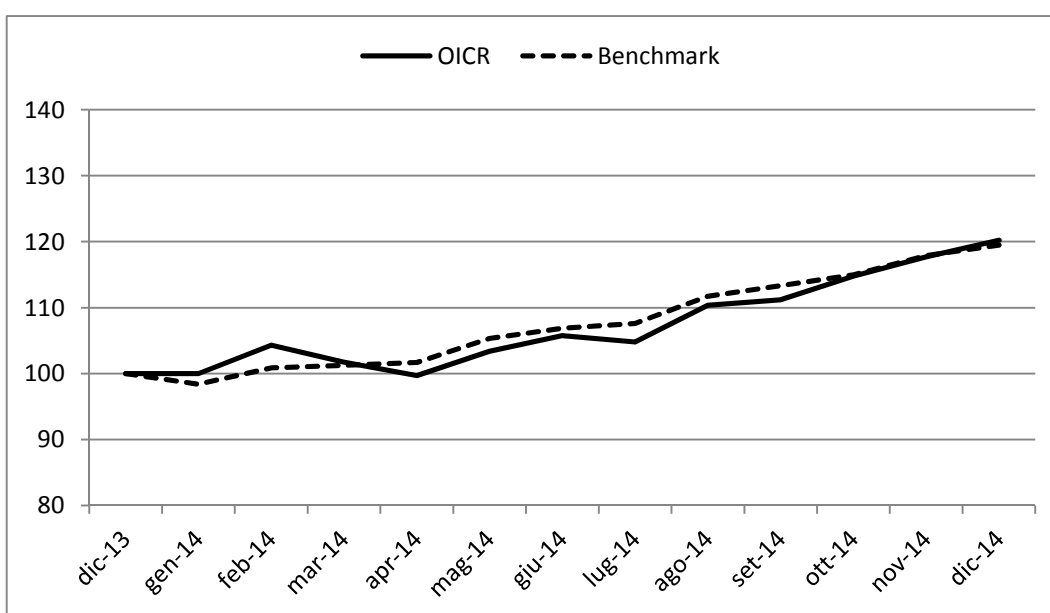
OICR	PF (LUX)-GLOBAL MEGATREND SELECTION
Combinazione BIM VITA / Proposta d'investimento finanziario	AZIONARI GLOBALI 09
Valuta di denominazione	EUR (euro)
Grado di rischio	Alto
Benchmark	MSCI World NR USD

Rendimento dell'OICR e del Benchmark



La performance dell'OICR riflette oneri sullo stesso gravanti e non contabilizzati nell'andamento del Benchmark. I dati di rendimento non includono i costi di sottoscrizione né i costi di rimborso a carico dell'Investitore-contraente.

Andamento su base 100 dell'OICR e del Benchmark



Rendimento medio annuo composto	Negli ultimi 3 anni	Negli ultimi 5 anni
OICR	16,96%	11,78%
Benchmark	18,88%	14,65%

I rendimenti passati non sono indicativi di quelli futuri.

a) Inizio operatività	03/11/2008
Durata	Indeterminata
b) Patrimonio netto al 31/12/2014 (euro)	2.924.360.428
c) Valore della quota al 31/12/2014 (euro)	186,36
d) Gestore	Pictet Funds (Europe) S.A.

Nella tabella di seguito riportata è data evidenza, per ciascuna delle componenti di costo, di cui al par. 18.1 e 18.2, Sez. C), Parte I del Prospetto d'offerta, della quota parte percepita in media dai collocatori.

Tipo costo	Misura costo	Quota-parte retrocessa ai distributori
Spese di emissione	250,00 euro	0,00%
Spese di gestione	2,60%	84,62%

TOTAL EXPENSE RATIO (TER): COSTI E SPESE EFFETTIVE DELL'OICR PF (LUX)-GLOBAL MEGATREND SELECTION

Di seguito viene riportato il rapporto percentuale, riferito a ciascun anno solare dell'ultimo triennio, fra il totale degli oneri posti a carico dell'OICR ed il patrimonio medio su base giornaliera dello stesso. (c.d. TER).

ANNO	2012	2013	2014
TER	1,18%	1,18%	1,19%

Nella quantificazione degli oneri non si tiene conto dei costi di negoziazione che hanno gravato sul patrimonio dell'OICR, né degli oneri fiscali sostenuti.

Non vengono, inoltre, considerati nella quantificazione degli oneri fornita i costi gravanti direttamente sull'Investitore-contrante di cui al par. 18.1, Sez. C), Parte I del Prospetto d'offerta.

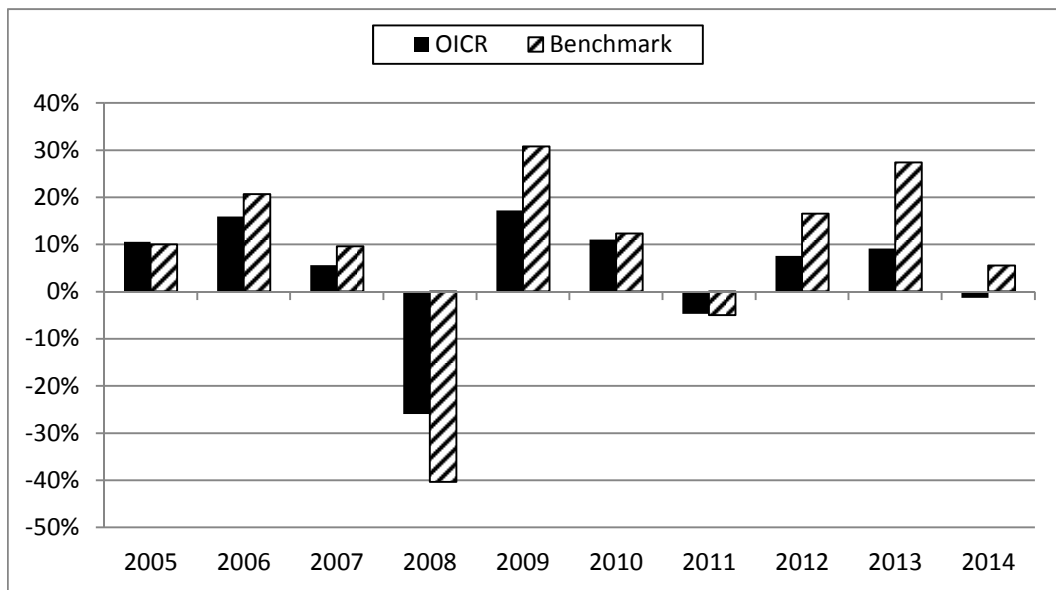
ALTRE INFORMAZIONI

Il peso percentuale, nell'ultimo triennio, delle compravendite di strumenti finanziari effettuate tramite intermediari negozianti appartenenti al medesimo gruppo di appartenenza della Società è pari a 0,00%.

DATI PERIODICI DI RISCHIO-RENDIMENTO DELL'OICR FIRST EAGLE AMUNDI INTERNATIONAL FUND

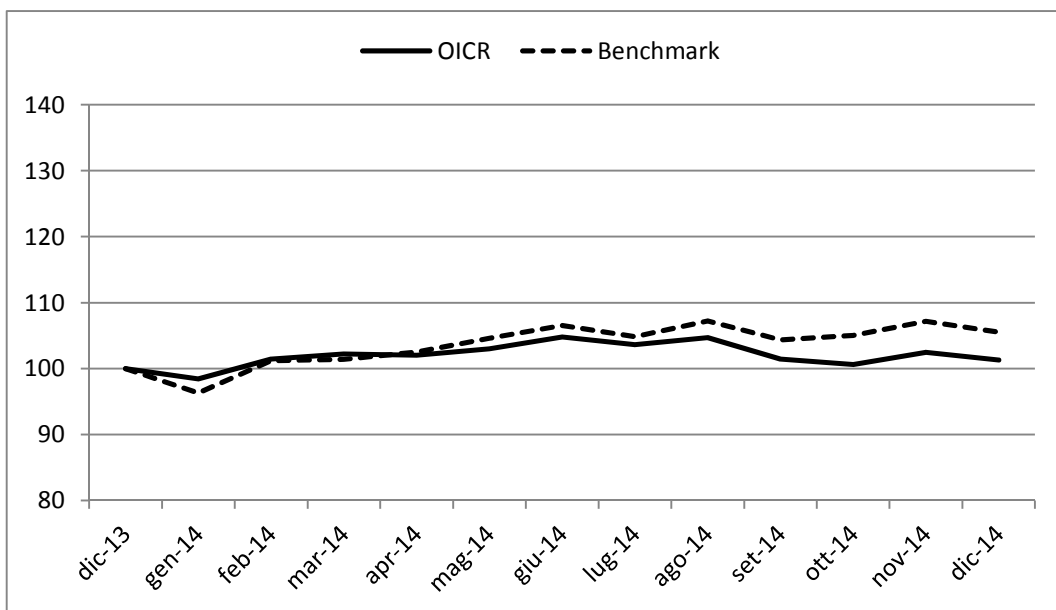
OICR	FIRST EAGLE AMUNDI INTERNATIONAL FUND
Combinazione BIM VITA / Proposta d'investimento finanziario	AZIONARI GLOBALI 09
Valuta di denominazione	USD (dollaro statunitense)
Grado di rischio	Medio-Alto
Benchmark	MSCI Daily TR Gross World USD

Rendimento dell'OICR e del Benchmark

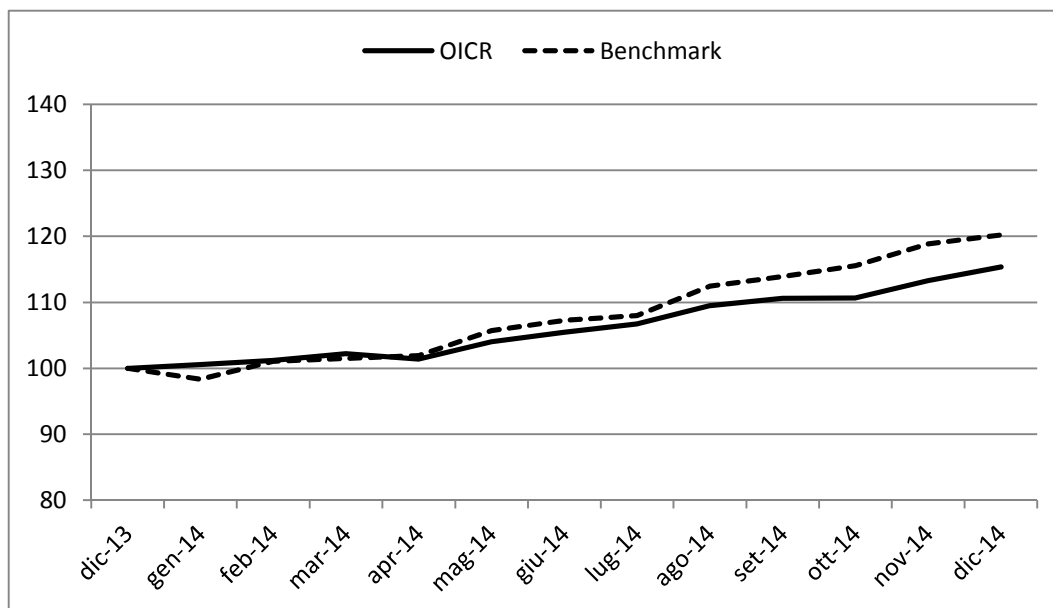


La performance dell'OICR riflette oneri sullo stesso gravanti e non contabilizzati nell'andamento del Benchmark. I dati di rendimento non includono i costi di sottoscrizione né i costi di rimborso a carico dell'Investitore-contraente.

Andamento su base 100 dell'OICR e del Benchmark in valuta di denominazione



Andamento su base 100 dell'OICR e del Benchmark in euro



Rendimento medio annuo composto	Negli ultimi 3 anni	Negli ultimi 5 anni
OICR	5,02%	4,15%
Benchmark	16,12%	10,81%

I rendimenti passati non sono indicativi di quelli futuri.

a) Inizio operatività	12/08/1996
Durata	Indeterminata
b) Patrimonio netto al 31/12/2014 (dollari statunitensi)	7.852.528.698
c) Valore della quota al 31/12/2014 (dollari statunitensi)	5.903,95
d) Gestore	Amundi Luxembourg S.A

Nella tabella di seguito riportata è data evidenza, per ciascuna delle componenti di costo, di cui al par. 18.1 e 18.2, Sez. C), Parte I del Prospetto d'offerta, della quota parte percepita in media dai collocatori.

Tipo costo	Misura costo	Quota-parte retrocessa ai distributori
Spese di emissione	250,00 euro	0,00%
Spese di gestione	2,60%	84,62%

TOTAL EXPENSE RATIO (TER): COSTI E SPESE EFFETTIVE DELL'OICR FIRST EAGLE AMUNDI INTERNATIONAL FUND

Di seguito viene riportato il rapporto percentuale, riferito a ciascun anno solare dell'ultimo triennio, fra il totale degli oneri posti a carico dell'OICR ed il patrimonio medio su base giornaliera dello stesso. (c.d. TER).

ANNO	2012	2013	2014
TER	3,10%	2,37%	3,34%

Nella quantificazione degli oneri non si tiene conto dei costi di negoziazione che hanno gravato sul patrimonio dell'OICR, né degli oneri fiscali sostenuti.

Non vengono, inoltre, considerati nella quantificazione degli oneri fornita i costi gravanti direttamente sull'Investitore-contrante di cui al par. 18.1, Sez. C), Parte I del Prospetto d'offerta.

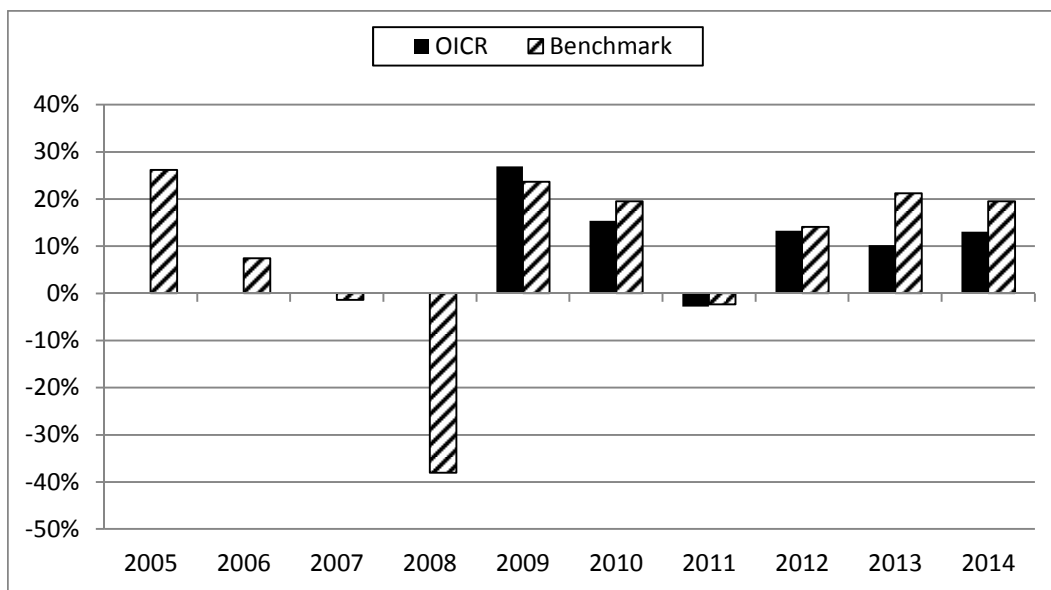
ALTRE INFORMAZIONI

Il peso percentuale, nell'ultimo triennio, delle compravendite di strumenti finanziari effettuate tramite intermediari negozianti appartenenti al medesimo gruppo di appartenenza della Società è pari a 0,00%.

DATI PERIODICI DI RISCHIO-RENDIMENTO DELL'OICR BNY MELLON GLOBAL - LONG TERM GLOBAL EQUITY – EUR C

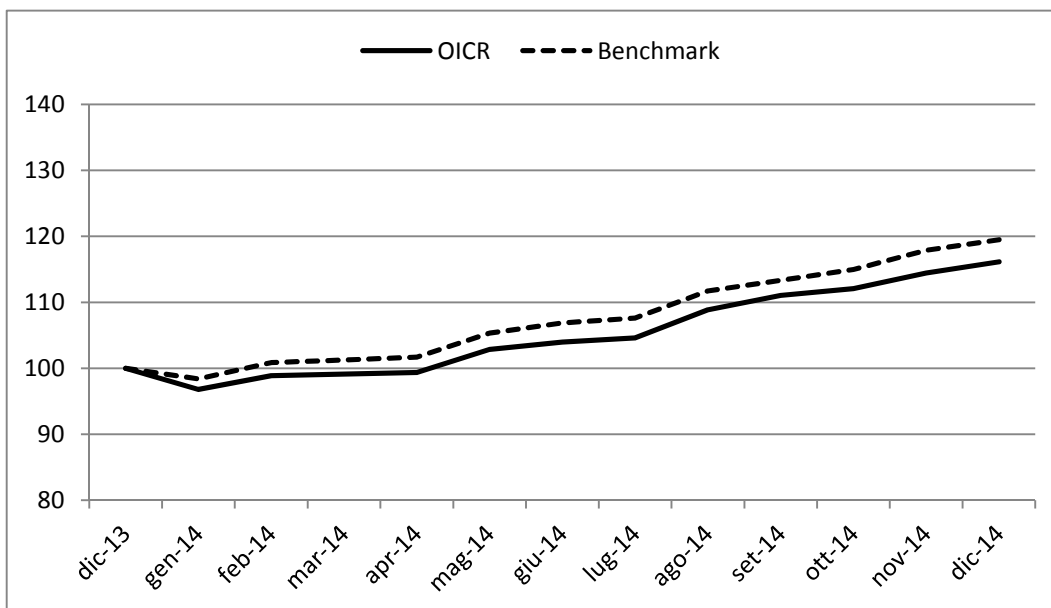
OICR	BNY MELLON GLOBAL - LONG TERM GLOBAL EQUITY – EUR C
Combinazione BIM VITA / Proposta d'investimento finanziario	AZIONARI GLOBALI 09
Valuta di denominazione	EUR (euro)
Grado di rischio	Medio-Alto
Benchmark	MSCI World

Rendimento dell'OICR e del Benchmark



La performance dell'OICR riflette oneri sullo stesso gravanti e non contabilizzati nell'andamento del Benchmark. I dati di rendimento non includono i costi di sottoscrizione né i costi di rimborso a carico dell'Investitore-contraente.

Andamento su base 100 dell'OICR e del Benchmark



Rendimento medio annuo composto	Negli ultimi 3 anni	Negli ultimi 5 anni
OICR	12,18%	9,62%
Benchmark	18,21%	14,02%

I rendimenti passati non sono indicativi di quelli futuri.

a) Inizio operatività	18/04/2008
Durata	Indeterminata
b) Patrimonio netto al 31/12/2014 (euro)	1.449.570.000
c) Valore della quota al 31/12/2014 (euro)	1,83
d) Gestore	BNY Mellon Global Management Limited

Nella tabella di seguito riportata è data evidenza, per ciascuna delle componenti di costo, di cui al par. 18.1 e 18.2, Sez. C), Parte I del Prospetto d'offerta, della quota parte percepita in media dai collocatori.

Tipo costo	Misura costo	Quota-parte retrocessa ai distributori
Spese di emissione	250,00 euro	0,00%
Spese di gestione	2,60%	84,62%

TOTAL EXPENSE RATIO (TER): COSTI E SPESE EFFETTIVE DELL'OICR BNY MELLON GLOBAL - LONG TERM GLOBAL EQUITY – EUR C

Di seguito viene riportato il rapporto percentuale, riferito a ciascun anno solare dell'ultimo triennio, fra il totale degli oneri posti a carico dell'OICR ed il patrimonio medio su base giornaliera dello stesso. (c.d. TER).

ANNO	2012	2013	2014
TER	1,14%	1,14%	1,14%

Nella quantificazione degli oneri non si tiene conto dei costi di negoziazione che hanno gravato sul patrimonio dell'OICR, né degli oneri fiscali sostenuti.

Non vengono, inoltre, considerati nella quantificazione degli oneri fornita i costi gravanti direttamente sull'Investitore-contrante di cui al par. 18.1, Sez. C), Parte I del Prospetto d'offerta.

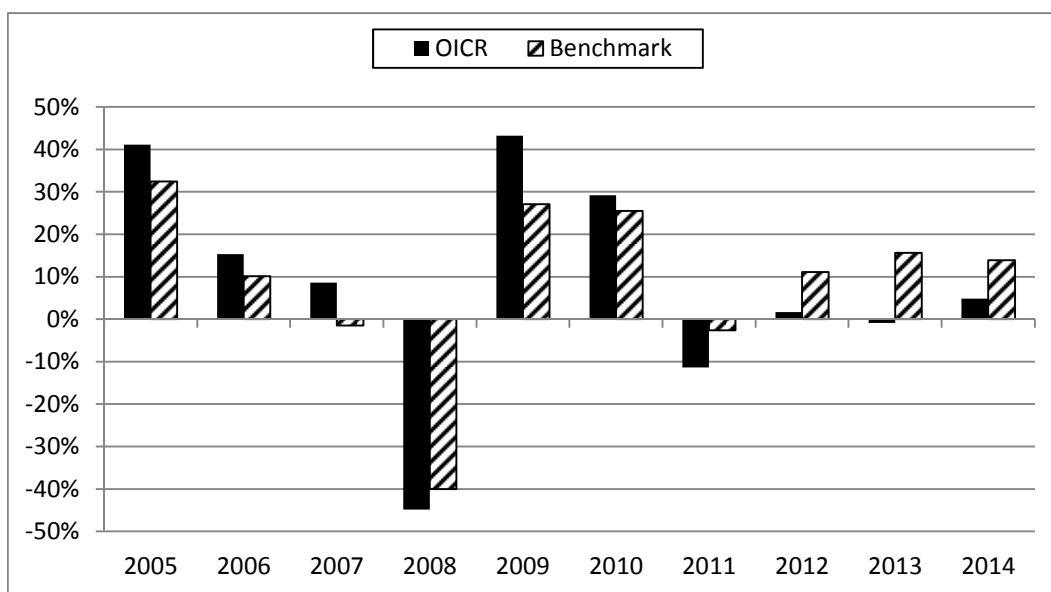
ALTRE INFORMAZIONI

Il peso percentuale, nell'ultimo triennio, delle compravendite di strumenti finanziari effettuate tramite intermediari negozianti appartenenti al medesimo gruppo di appartenenza della Società è pari a 0,00%.

DATI PERIODICI DI RISCHIO-RENDIMENTO DELL'OICR M&G GLOBAL BASICS FUND-EUR-C-ACC

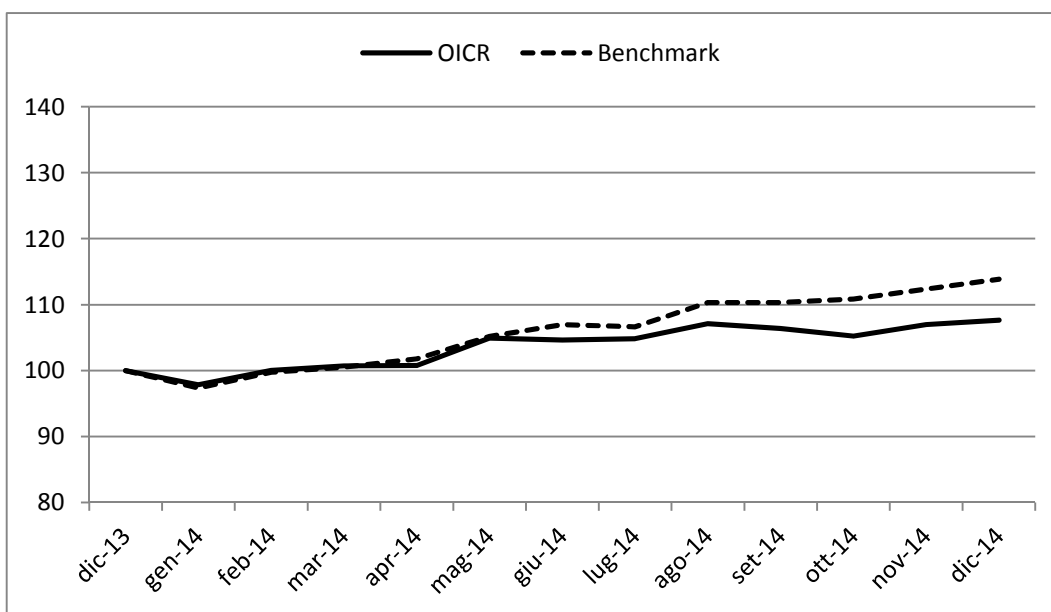
OICR	M&G GLOBAL BASICS FUND-EUR-C-ACC
Combinazione BIM VITA / Proposta d'investimento finanziario	AZIONARI GLOBALI 09
Valuta di denominazione	EUR (euro)
Grado di rischio	Medio-Alto
Benchmark	FSTE World e Composite esclusi settori Pharma, Finanziari e Telecomunicazioni

Rendimento dell'OICR e del Benchmark



La performance dell'OICR riflette oneri sullo stesso gravanti e non contabilizzati nell'andamento del Benchmark. I dati di rendimento non includono i costi di sottoscrizione né i costi di rimborso a carico dell'Investitore-contraente.

Andamento su base 100 dell'OICR e del Benchmark



Rendimento medio annuo composto	Negli ultimi 3 anni	Negli ultimi 5 anni
OICR	1,85%	3,88%
Benchmark	13,48%	12,28%

I rendimenti passati non sono indicativi di quelli futuri.

a) Inizio operatività	17/11/2000
Durata	Indeterminata
b) Patrimonio netto al 31/12/2014 (euro)	3.278.525.000
c) Valore della quota al 31/12/2014 (euro)	28,88
d) Gestore	M&G Investments

Nella tabella di seguito riportata è data evidenza, per ciascuna delle componenti di costo, di cui al par. 18.1 e 18.2, Sez. C), Parte I del Prospetto d'offerta, della quota parte percepita in media dai collocatori.

Tipo costo	Misura costo	Quota-parte retrocessa ai distributori
Spese di emissione	250,00 euro	0,00%
Spese di gestione	2,60%	84,62%

TOTAL EXPENSE RATIO (TER): COSTI E SPESE EFFETTIVE DELL'OICR M&G GLOBAL BASICS FUND-EUR-C-ACC

Di seguito viene riportato il rapporto percentuale, riferito a ciascun anno solare dell'ultimo triennio, fra il totale degli oneri posti a carico dell'OICR ed il patrimonio medio su base giornaliera dello stesso. (c.d. TER).

ANNO	2012	2013	2014
TER	0,91%	0,91%	0,92%

Nella quantificazione degli oneri non si tiene conto dei costi di negoziazione che hanno gravato sul patrimonio dell'OICR, né degli oneri fiscali sostenuti.

Non vengono, inoltre, considerati nella quantificazione degli oneri fornita i costi gravanti direttamente sull'Investitore-contrante di cui al par. 18.1, Sez. C), Parte I del Prospetto d'offerta.

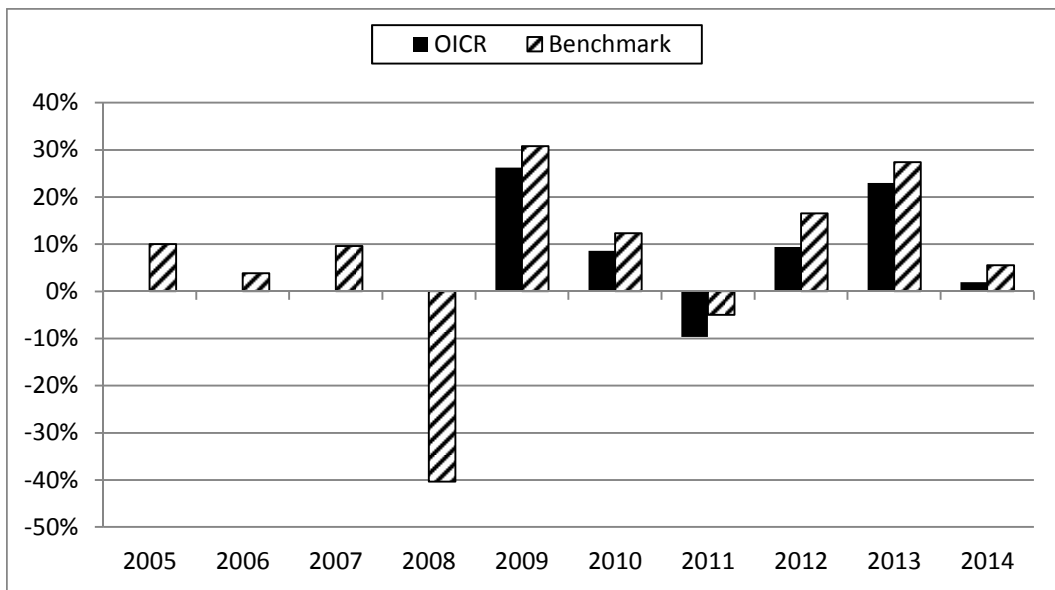
ALTRE INFORMAZIONI

Il peso percentuale, nell'ultimo triennio, delle compravendite di strumenti finanziari effettuate tramite intermediari negozianti appartenenti al medesimo gruppo di appartenenza della Società è pari a 0,00%.

DATI PERIODICI DI RISCHIO-RENDIMENTO DELL'OICR BLACKROCK GLOBAL DYNAMIC EQUITY-USD D2

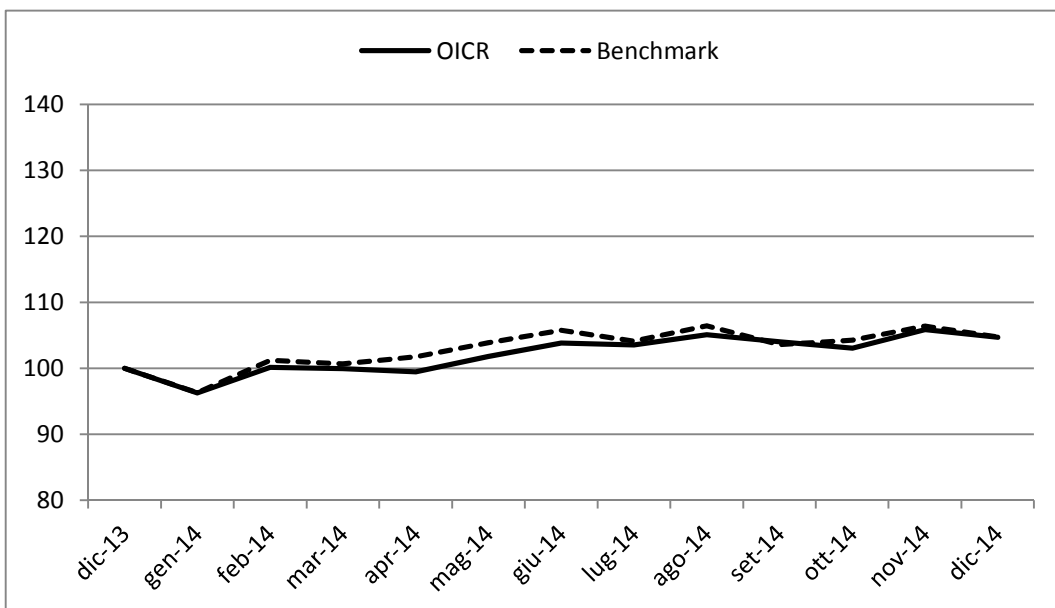
OICR	BLACKROCK GLOBAL DYNAMIC EQUITY-USD D2
Combinazione BIM VITA / Proposta d'investimento finanziario	AZIONARI GLOBALI 09
Valuta di denominazione	USD (dollaro statunitense)
Grado di rischio	Medio-Alto
Benchmark	<ul style="list-style-type: none"> • 60% S&P 500 • 40% FTSE World (ex US) all cap

Rendimento dell'OICR e del Benchmark

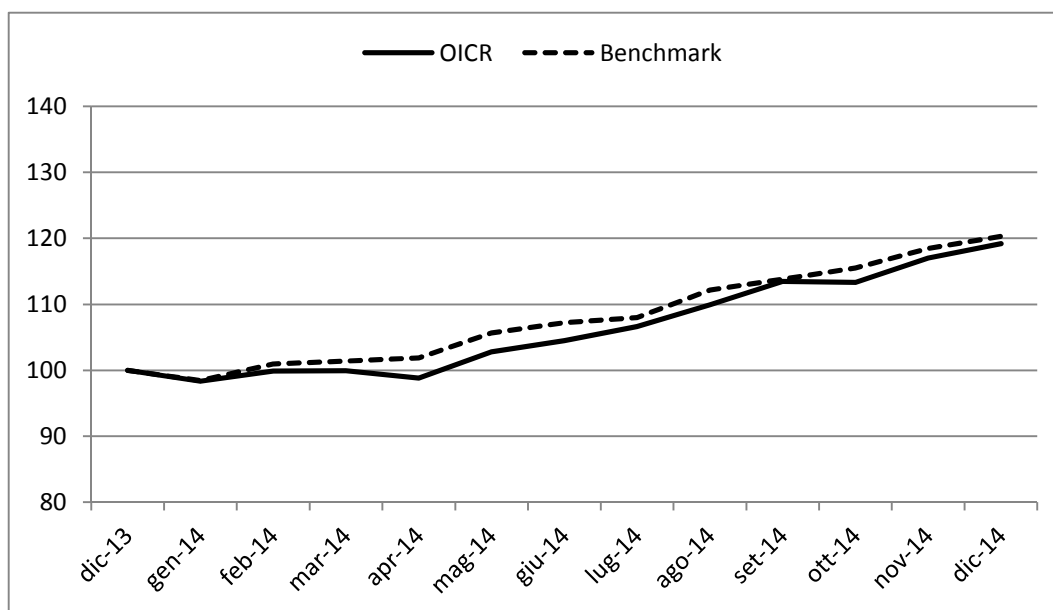


La performance dell'OICR riflette oneri sullo stesso gravanti e non contabilizzati nell'andamento del Benchmark. I dati di rendimento non includono i costi di sottoscrizione né i costi di rimborso a carico dell'Investitore-contraente.

Andamento su base 100 dell'OICR e del Benchmark in valuta di denominazione



Andamento su base 100 dell'OICR e del Benchmark in euro



Rendimento medio annuo composto	Negli ultimi 3 anni	Negli ultimi 5 anni
OICR	11,09%	6,11%
Benchmark	16,13%	10,81%

I rendimenti passati non sono indicativi di quelli futuri.

a) Inizio operatività	20/06/2008
Durata	Indeterminata
b) Patrimonio netto al 31/12/2014 (dollari statunitensi)	1.024.018.169
c) Valore della quota al 31/12/2014 (dollari statunitensi)	17,48
d) Gestore	BlackRock (Luxembourg) S.A.

Nella tabella di seguito riportata è data evidenza, per ciascuna delle componenti di costo, di cui al par. 18.1 e 18.2, Sez. C), Parte I del Prospetto d'offerta, della quota parte percepita in media dai collocatori.

Tipo costo	Misura costo	Quota-parte retrocessa ai distributori
Spese di emissione	250,00 euro	0,00%
Spese di gestione	2,60%	84,62%

TOTAL EXPENSE RATIO (TER): COSTI E SPESE EFFETTIVE DELL'OICR BLACKROCK GLOBAL DYNAMIC EQUITY-USD D2

Di seguito viene riportato il rapporto percentuale, riferito a ciascun anno solare dell'ultimo triennio, fra il totale degli oneri posti a carico dell'OICR ed il patrimonio medio su base giornaliera dello stesso. (c.d. TER).

ANNO	2012	2013	2014
TER	1,08%	1,07%	1,07%

Nella quantificazione degli oneri non si tiene conto dei costi di negoziazione che hanno gravato sul patrimonio dell'OICR, né degli oneri fiscali sostenuti.

Non vengono, inoltre, considerati nella quantificazione degli oneri fornita i costi gravanti direttamente sull'Investitore-contrattante di cui al par. 18.1, Sez. C), Parte I del Prospetto d'offerta.

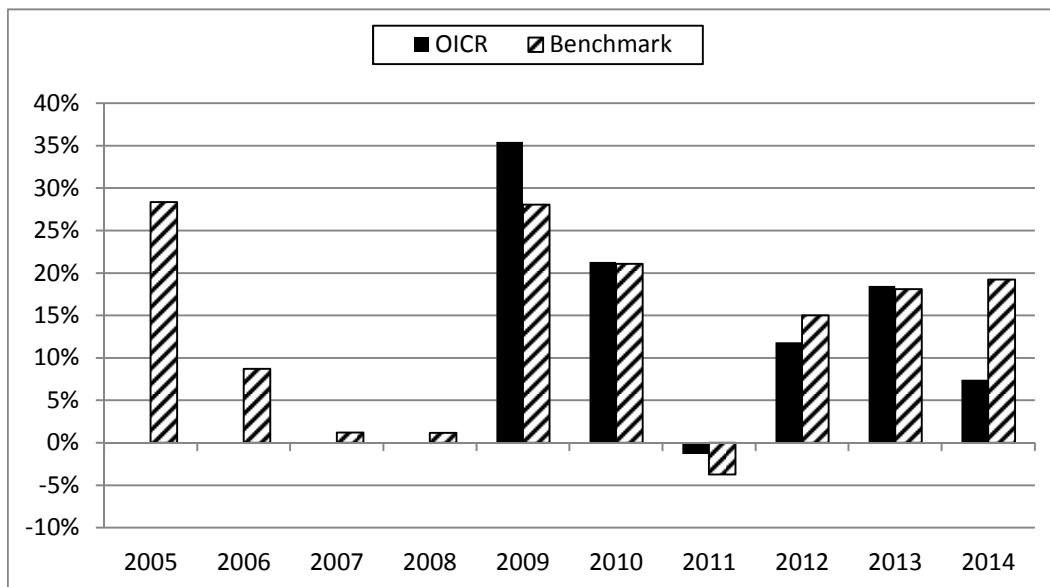
ALTRE INFORMAZIONI

Il peso percentuale, nell'ultimo triennio, delle compravendite di strumenti finanziari effettuate tramite intermediari negozianti appartenenti al medesimo gruppo di appartenenza della Società è pari a 0,00%.

DATI PERIODICI DI RISCHIO-RENDIMENTO DELL'OICR M&G GLOBAL DIVIDEND

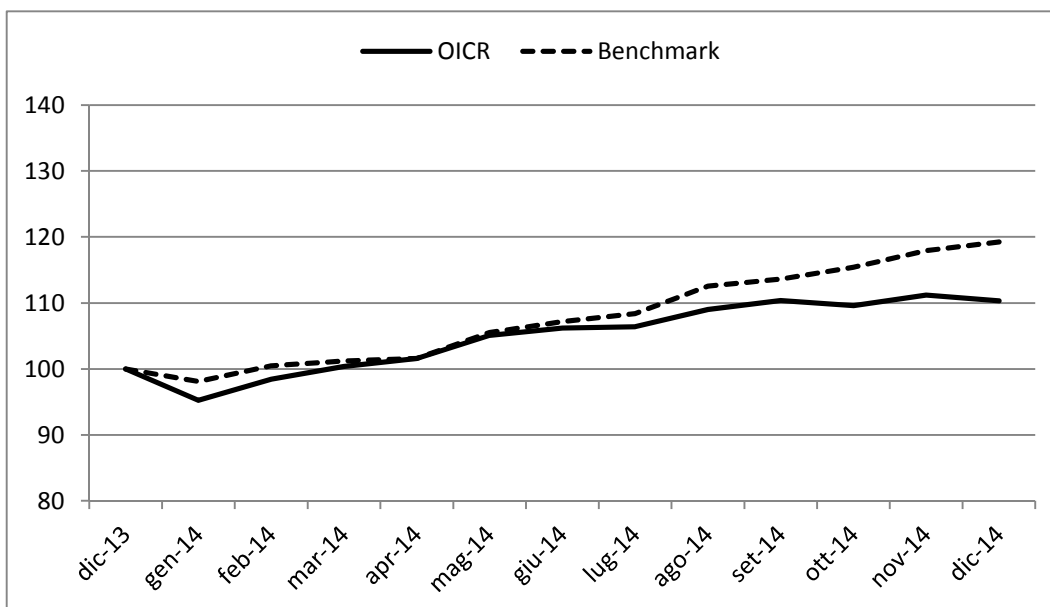
OICR	M&G GLOBAL DIVIDEND
Combinazione BIM VITA / Proposta d'investimento finanziario	AZIONARI GLOBALI 09
Valuta di denominazione	EUR (euro)
Grado di rischio	Medio-Alto
Benchmark	MSCI AC World

Rendimento dell'OICR e del Benchmark



La performance dell'OICR riflette oneri sullo stesso gravanti e non contabilizzati nell'andamento del Benchmark. I dati di rendimento non includono i costi di sottoscrizione né i costi di rimborso a carico dell'Investitore-contraente.

Andamento su base 100 dell'OICR e del Benchmark



Rendimento medio annuo composto	Negli ultimi 3 anni	Negli ultimi 5 anni
OICR	12,50%	11,25%
Benchmark	17,43%	13,55%

I rendimenti passati non sono indicativi di quelli futuri.

a) Inizio operatività	18/07/2008
Durata	Indeterminata
b) Patrimonio netto al 31/12/2014 (euro)	11.747.800.000
c) Valore della quota al 31/12/2014 (euro)	21,45
d) Gestore	M&G Investment Management Limited

Nella tabella di seguito riportata è data evidenza, per ciascuna delle componenti di costo, di cui al par. 18.1 e 18.2, Sez. C), Parte I del Prospetto d'offerta, della quota parte percepita in media dai collocatori.

Tipo costo	Misura costo	Quota-parte retrocessa ai distributori
Spese di emissione	250,00 euro	0,00%
Spese di gestione	2,60%	84,62%

TOTAL EXPENSE RATIO (TER): COSTI E SPESE EFFETTIVE DELL'OICR M&G GLOBAL DIVIDEND

Di seguito viene riportato il rapporto percentuale, riferito a ciascun anno solare dell'ultimo triennio, fra il totale degli oneri posti a carico dell'OICR ed il patrimonio medio su base giornaliera dello stesso. (c.d. TER).

ANNO	2012	2013	2014
TER	0,92%	0,91%	0,91%

Nella quantificazione degli oneri non si tiene conto dei costi di negoziazione che hanno gravato sul patrimonio dell'OICR, né degli oneri fiscali sostenuti.

Non vengono, inoltre, considerati nella quantificazione degli oneri fornita i costi gravanti direttamente sull'Investitore-contrante di cui al par. 18.1, Sez. C), Parte I del Prospetto d'offerta.

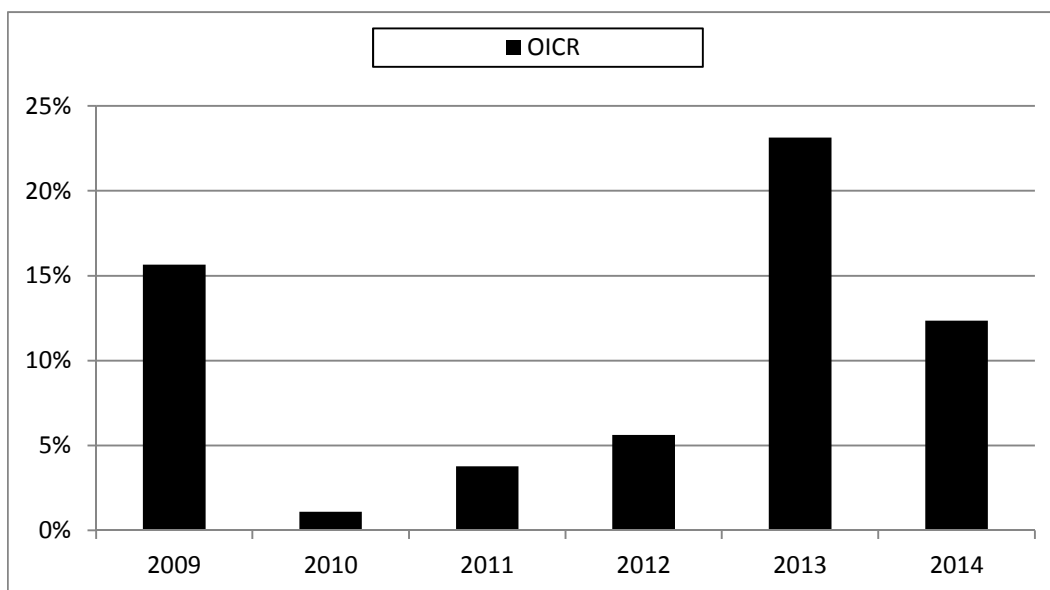
ALTRE INFORMAZIONI

Il peso percentuale, nell'ultimo triennio, delle compravendite di strumenti finanziari effettuate tramite intermediari negozianti appartenenti al medesimo gruppo di appartenenza della Società è pari a 0,00%.

DATI PERIODICI DI RISCHIO-RENDIMENTO DELL'OICR NORDEA 1 GLOBAL STABLE EQUITY EURO Hedged

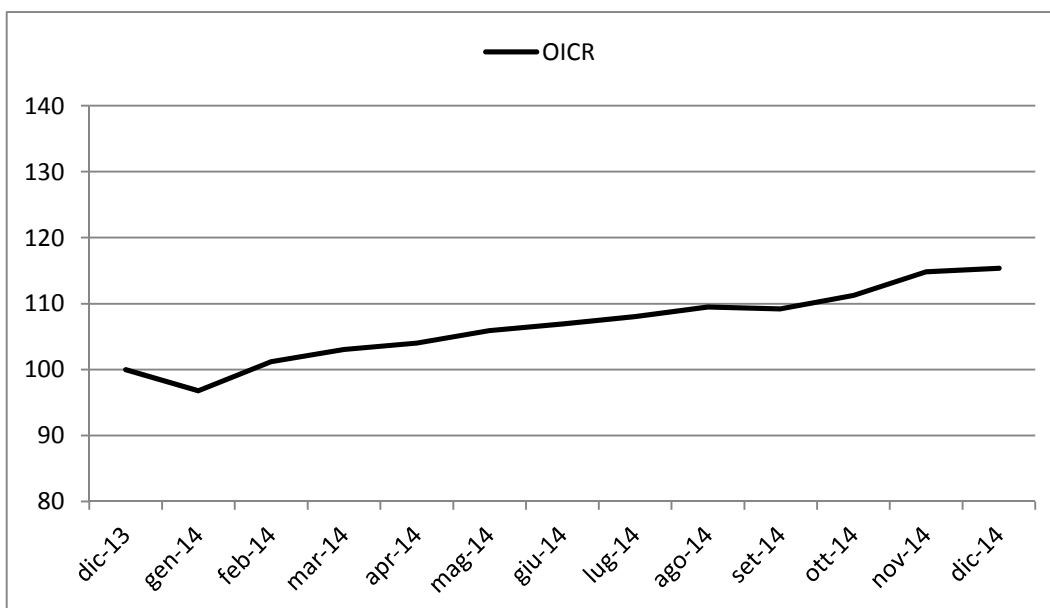
OICR	NORDEA 1 GLOBAL STABLE EQUITY EURO Hedged
Combinazione BIM VITA / Proposta d'investimento finanziario	AZIONARI GLOBALI 09
Valuta di denominazione	EUR (euro)
Grado di rischio	Medio-Alto

Rendimento dell'OICR



La performance dell'OICR riflette oneri sullo stesso gravanti.
I dati di rendimento non includono i costi di sottoscrizione né i costi di rimborso a carico dell'Investitore-contraente.

Andamento su base 100 dell'OICR



Rendimento medio annuo composto	Negli ultimi 3 anni	Negli ultimi 5 anni
OICR	13,47%	8,92%

I rendimenti passati non sono indicativi di quelli futuri.

Misura di rischio	
Volatilità ex-ante	Volatilità ex-post
2/3 della volatilità dell'indice MSCI World - Net Return EUR	8,78%

a) Inizio operatività	01/04/2008
Durata	Indeterminata
b) Patrimonio netto al 31/12/2014 (euro)	909.667.019
c) Valore della quota al 31/12/2014 (euro)	15,18
d) Gestore	Nordea Asset Management

Nella tabella di seguito riportata è data evidenza, per ciascuna delle componenti di costo, di cui al par. 18.1 e 18.2, Sez. C), Parte I del Prospetto d'offerta, della quota parte percepita in media dai collocatori.

Tipo costo	Misura costo	Quota-parte retrocessa ai distributori
Spese di emissione	250,00 euro	0,00%
Spese di gestione	2,60%	84,62%

TOTAL EXPENSE RATIO (TER): COSTI E SPESE EFFETTIVE DELL'OICR NORDEA 1 GLOBAL STABLE EQUITY EURO Hedged

Di seguito viene riportato il rapporto percentuale, riferito a ciascun anno solare dell'ultimo triennio, fra il totale degli oneri posti a carico dell'OICR ed il patrimonio medio su base giornaliera dello stesso. (c.d. TER).

ANNO	2012	2013	2014
TER	1,13%	1,13%	1,13%

Nella quantificazione degli oneri non si tiene conto dei costi di negoziazione che hanno gravato sul patrimonio dell'OICR, né degli oneri fiscali sostenuti.

Non vengono, inoltre, considerati nella quantificazione degli oneri fornita i costi gravanti direttamente sull'Investitore-contrante di cui al par. 18.1, Sez. C), Parte I del Prospetto d'offerta.

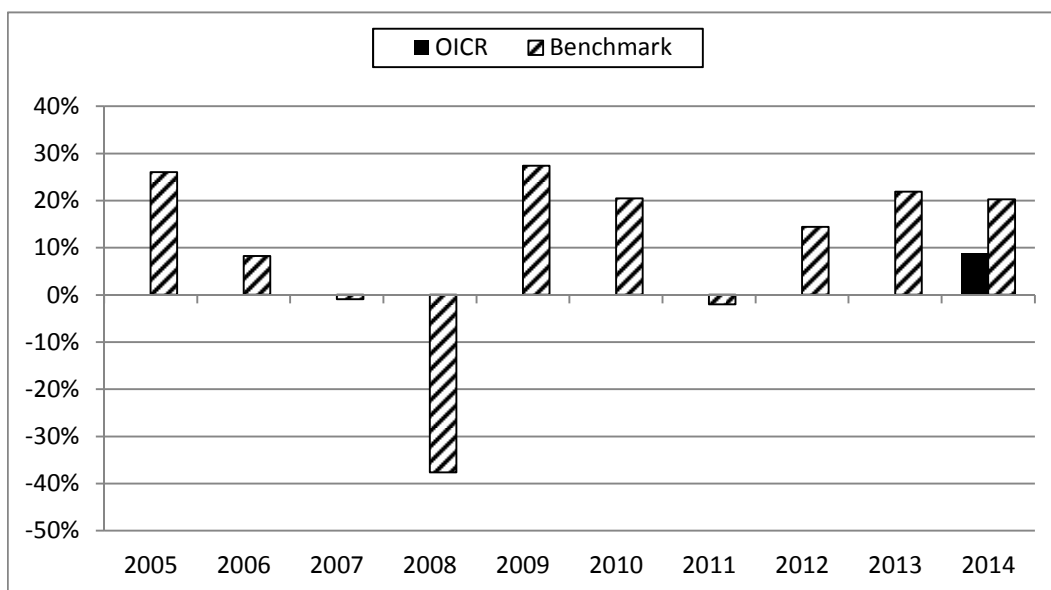
ALTRE INFORMAZIONI

Il peso percentuale, nell'ultimo triennio, delle compravendite di strumenti finanziari effettuate tramite intermediari negozianti appartenenti al medesimo gruppo di appartenenza della Società è pari a 0,00%.

DATI PERIODICI DI RISCHIO-RENDIMENTO DELL'OICR SYMPHONIA LUX SICAV – AZIONARIO TREND LUNGO PERIODO

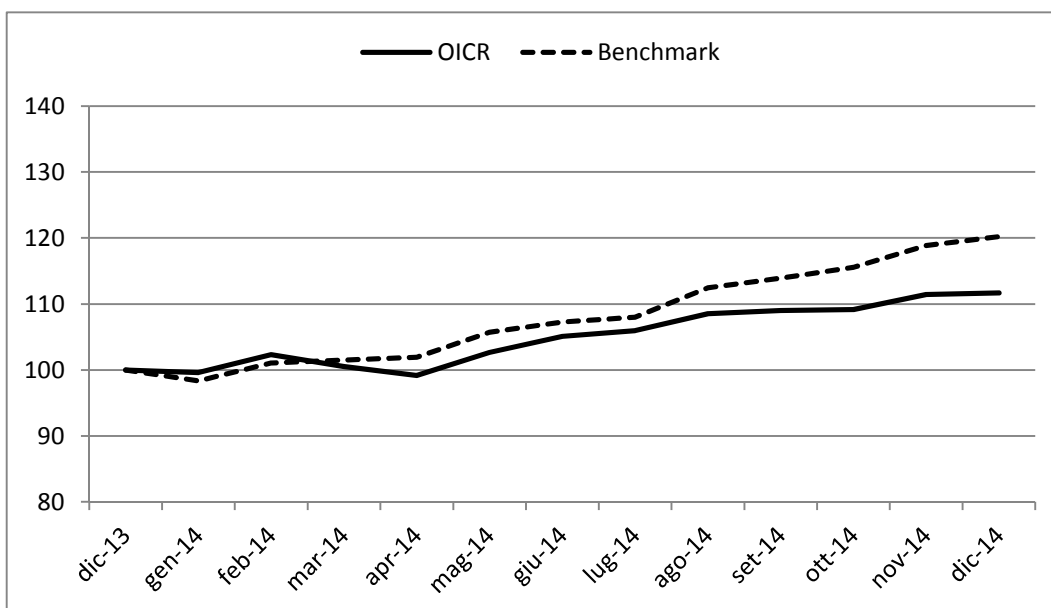
OICR	SYMPHONIA LUX SICAV – AZIONARIO TREND LUNGO PERIODO
Combinazione BIM VITA / Proposta d'investimento finanziario	AZIONARI GLOBALI 09
Valuta di denominazione	EUR (euro)
Grado di rischio	Medio-Alto
Benchmark	<ul style="list-style-type: none"> • 90% MSCI World AC in € • 10% ML EMU Govt Bill

Rendimento dell'OICR e del Benchmark



La performance dell'OICR riflette oneri sullo stesso gravanti e non contabilizzati nell'andamento del Benchmark. I dati di rendimento non includono i costi di sottoscrizione né i costi di rimborso a carico dell'Investitore-contraente.

Andamento su base 100 dell'OICR e del Benchmark



Rendimento medio annuo composto	Dalla data di inizio operatività ad oggi
OICR	8,78%
Benchmark	20,23%

I rendimenti passati non sono indicativi di quelli futuri.

a) Inizio operatività	15/10/2013
Durata	Indeterminata
b) Patrimonio netto al 31/12/2014 (euro)	5.942.730
c) Valore della quota al 31/12/2014 (euro)	1.172,12
d) Gestore	Symphonia SGR SpA

Nella tabella di seguito riportata è data evidenza, per ciascuna delle componenti di costo, di cui al par. 18.1 e 18.2, Sez. C), Parte I del Prospetto d'offerta, della quota parte percepita in media dai collocatori.

Tipo costo	Misura costo	Quota-parte retrocessa ai distributori
Spese di emissione	250,00 euro	0,00%
Spese di gestione	2,60%	84,62%

TOTAL EXPENSE RATIO (TER): COSTI E SPESE EFFETTIVE DELL'OICR SYMPHONIA LUX SICAV – AZIONARIO TREND LUNGO PERIODO

Di seguito viene riportato il rapporto percentuale, riferito a ciascun anno solare dell'ultimo triennio, fra il totale degli oneri posti a carico dell'OICR ed il patrimonio medio su base giornaliera dello stesso. (c.d. TER).

ANNO	2012	2013	2014
TER	n.a.	2,00% (oneri di gestione)	3,08%

Nella quantificazione degli oneri non si tiene conto dei costi di negoziazione che hanno gravato sul patrimonio dell'OICR, né degli oneri fiscali sostenuti.

Non vengono, inoltre, considerati nella quantificazione degli oneri fornita i costi gravanti direttamente sull'Investitore-contrante di cui al par. 18.1, Sez. C), Parte I del Prospetto d'offerta.

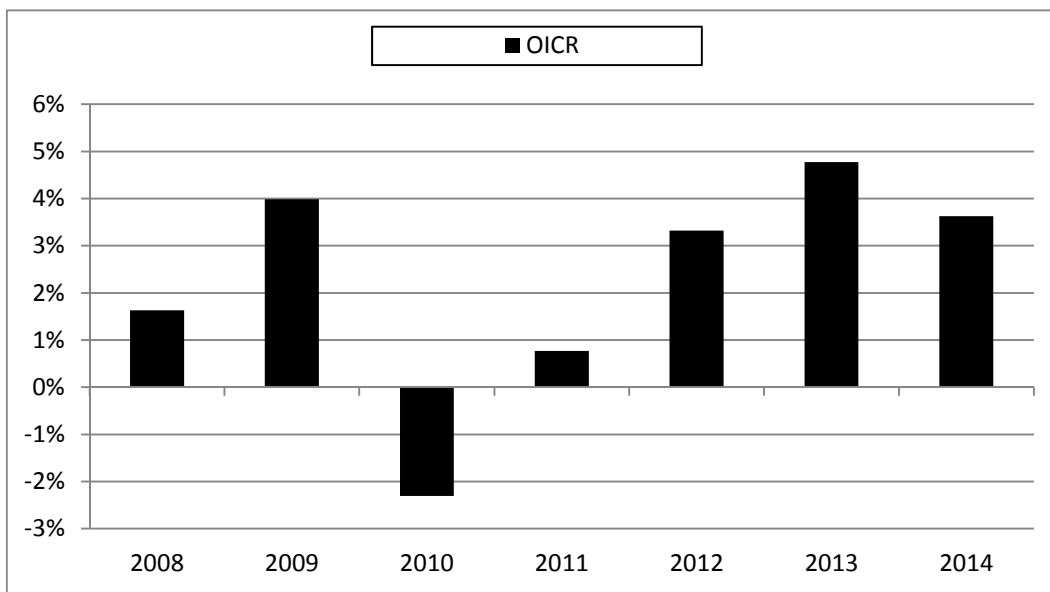
ALTRE INFORMAZIONI

Il peso percentuale, nell'ultimo triennio, delle compravendite di strumenti finanziari effettuate tramite intermediari negozianti appartenenti al medesimo gruppo di appartenenza della Società è pari a 0,00%.

DATI PERIODICI DI RISCHIO-RENDIMENTO DELL'OICR MLIS Marshall Wace TOPS UCITS A Eur acc

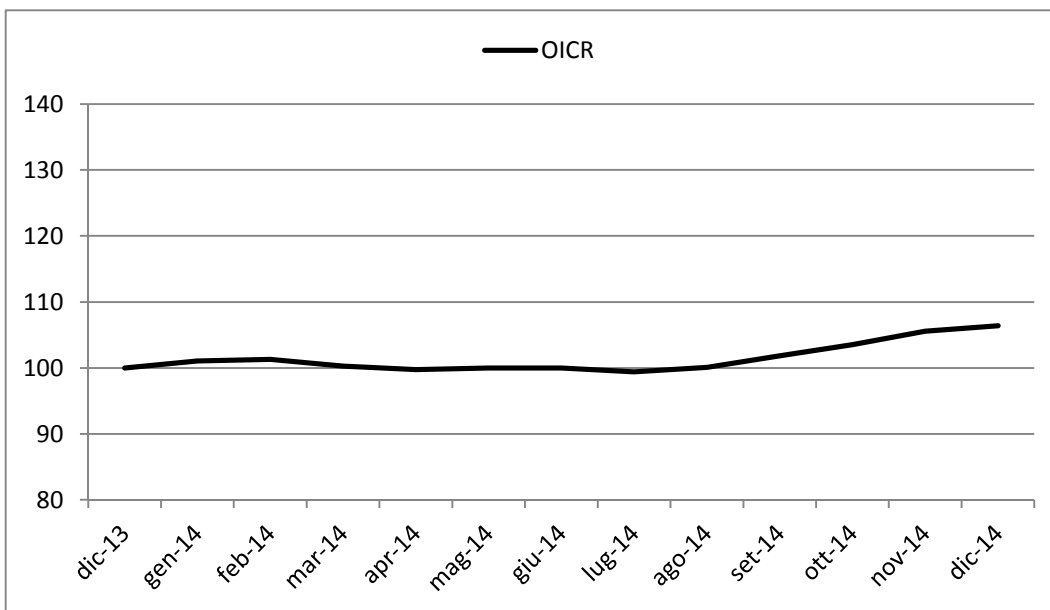
OICR	MLIS Marshall Wace TOPS UCITS A Eur acc
Combinazione BIM VITA / Proposta d'investimento finanziario	AZIONARI GLOBALI 09
Valuta di denominazione	EUR (euro)
Grado di rischio	Medio

Rendimento dell'OICR



La performance dell'OICR riflette oneri sullo stesso gravanti.
 I dati di rendimento non includono i costi di sottoscrizione né i costi di rimborso a carico dell'Investitore-contraente.

Andamento su base 100 dell'OICR



Rendimento medio annuo composto	Negli ultimi 3 anni	Negli ultimi 5 anni
OICR	3,90%	2,00%

I rendimenti passati non sono indicativi di quelli futuri.

Misura di rischio	
Volatilità ex-ante	Volatilità ex-post
3% - 5%	3,08%

a) Inizio operatività	23/11/2007
Durata	Indeterminata
b) Patrimonio netto al 31/12/2014 (euro)	1.708.358.382
c) Valore della quota al 31/12/2014 (euro)	128,63
d) Gestore	Marshall Wace LLP
e) Nominativo del soggetto cui è stata delegata la gestione dell'OICR	Merrill Lynch International

Nella tabella di seguito riportata è data evidenza, per ciascuna delle componenti di costo, di cui al par. 18.1 e 18.2, Sez. C), Parte I del Prospetto d'offerta, della quota parte percepita in media dai collocatori.

Tipo costo	Misura costo	Quota-parte retrocessa ai distributori
Spese di emissione	250,00 euro	0,00%
Spese di gestione	2,60%	84,62%

TOTAL EXPENSE RATIO (TER): COSTI E SPESE EFFETTIVE DELL'OICR MLIS Marshall Wace TOPS UCITS A Eur acc

Di seguito viene riportato il rapporto percentuale, riferito a ciascun anno solare dell'ultimo triennio, fra il totale degli oneri posti a carico dell'OICR ed il patrimonio medio su base giornaliera dello stesso. (c.d. TER).

ANNO	2012	2013	2014
TER	2,08%	2,07%	2,06%

Nella quantificazione degli oneri non si tiene conto dei costi di negoziazione che hanno gravato sul patrimonio dell'OICR, né degli oneri fiscali sostenuti.

Non vengono, inoltre, considerati nella quantificazione degli oneri fornita i costi gravanti direttamente sull'Investitore-contrante di cui al par. 18.1, Sez. C), Parte I del Prospetto d'offerta.

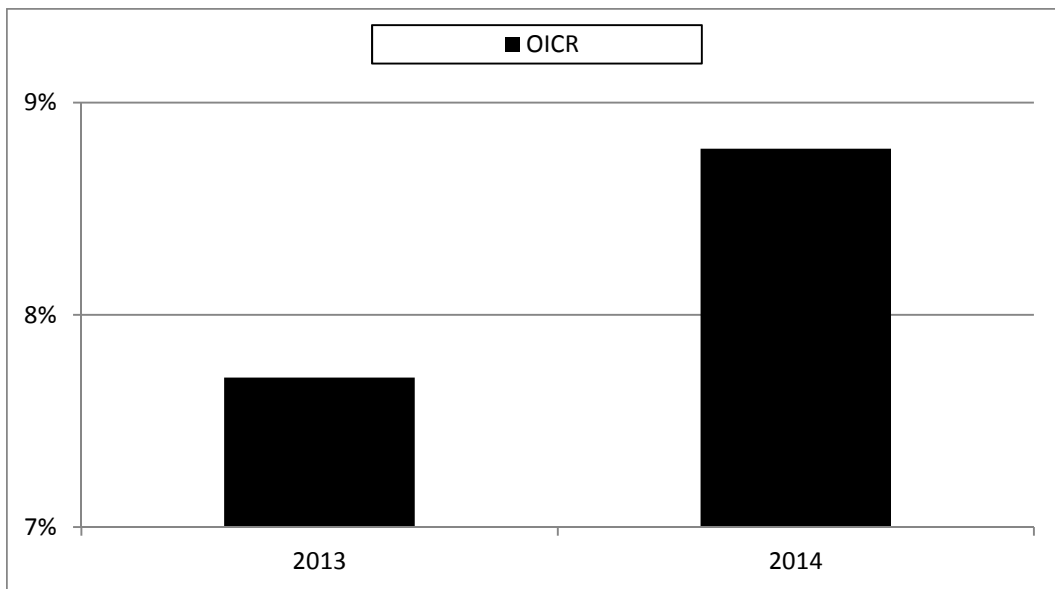
ALTRE INFORMAZIONI

Il peso percentuale, nell'ultimo triennio, delle compravendite di strumenti finanziari effettuate tramite intermediari negozianti appartenenti al medesimo gruppo di appartenenza della Società è pari a 0,00%.

DATI PERIODICI DI RISCHIO-RENDIMENTO DELL'OICR NORDEA-1 STABLE EQUITY LONGSHORT FUND BI EUR

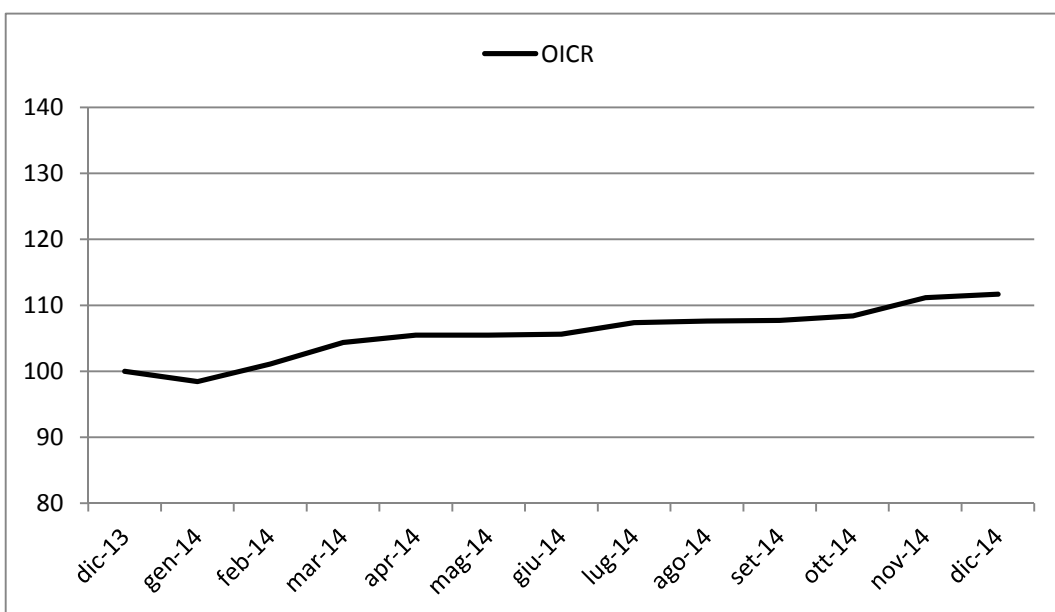
OICR	NORDEA-1 STABLE EQUITY LONGSHORT FUND BI EUR
Combinazione BIM VITA / Proposta d'investimento finanziario	AZIONARI GLOBALI 09
Valuta di denominazione	EUR (euro)
Grado di rischio	Medio-Alto

Rendimento dell'OICR



La performance dell'OICR riflette oneri sullo stesso gravanti.
I dati di rendimento non includono i costi di sottoscrizione né i costi di rimborso a carico dell'Investitore-contraente.

Andamento su base 100 dell'OICR



Rendimento medio annuo composto	Dalla data di inizio operatività ad oggi
OICR	8,24%

I rendimenti passati non sono indicativi di quelli futuri.

Misura di rischio	
Volatilità ex-ante	Volatilità ex-post
6% - 10%	6,53%

a) Inizio operatività	16/10/2012
Durata	Indeterminata
b) Patrimonio netto al 31/12/2014 (euro)	521.624.371
c) Valore della quota al 31/12/2014 (euro)	116,11
d) Gestore	Nordea Investment Funds S.A.
e) Nominativo del soggetto cui è stata delegata la gestione dell'OICR	Nordea Investment Management AB

Nella tabella di seguito riportata è data evidenza, per ciascuna delle componenti di costo, di cui al par. 18.1 e 18.2, Sez. C), Parte I del Prospetto d'offerta, della quota parte percepita in media dai collocatori.

Tipo costo	Misura costo	Quota-parte retrocessa ai distributori
Spese di emissione	250,00 euro	0,00%
Spese di gestione	2,60%	84,62%

TOTAL EXPENSE RATIO (TER): COSTI E SPESE EFFETTIVE DELL'OICR NORDEA-1 STABLE EQUITY LONGSHORT FUND BI EUR

Di seguito viene riportato il rapporto percentuale, riferito a ciascun anno solare dell'ultimo triennio, fra il totale degli oneri posti a carico dell'OICR ed il patrimonio medio su base giornaliera dello stesso. (c.d. TER).

ANNO	2012	2013	2014
TER	n.a.	0,82%	0,82%

Nella quantificazione degli oneri non si tiene conto dei costi di negoziazione che hanno gravato sul patrimonio dell'OICR, né degli oneri fiscali sostenuti.

Non vengono, inoltre, considerati nella quantificazione degli oneri fornita i costi gravanti direttamente sull'Investitore-contrante di cui al par. 18.1, Sez. C), Parte I del Prospetto d'offerta.

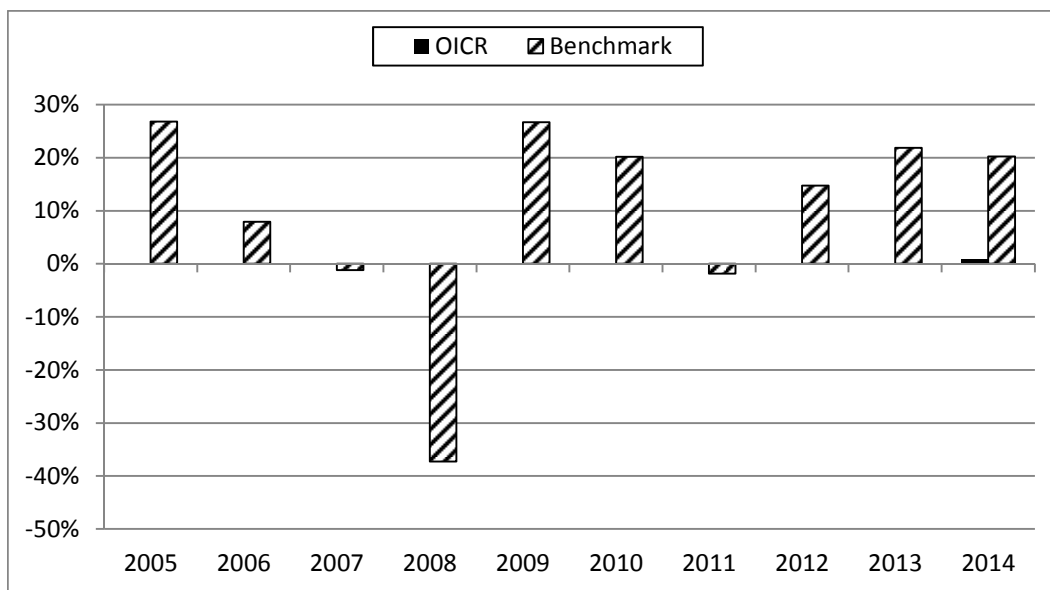
ALTRE INFORMAZIONI

Il peso percentuale, nell'ultimo triennio, delle compravendite di strumenti finanziari effettuate tramite intermediari negozianti appartenenti al medesimo gruppo di appartenenza della Società è pari a 0,00%.

DATI PERIODICI DI RISCHIO-RENDIMENTO DELL'OICR MORGAN STANLEY INV F GLOBAL QUALITY FUND ZH EUR ACC

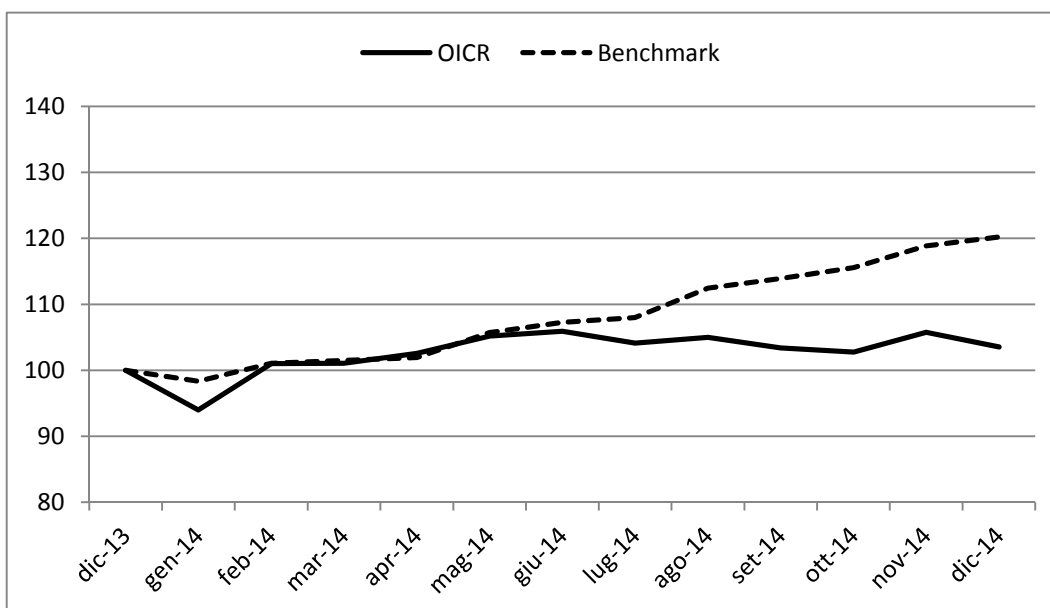
OICR	MORGAN STANLEY INV F GLOBAL QUALITY FUND ZH EUR ACC
Combinazione BIM VITA / Proposta d'investimento finanziario	AZIONARI GLOBALI 09
Valuta di denominazione	EUR (euro)
Grado di rischio	Medio-Alto
Benchmark	MSCI World Index

Rendimento dell'OICR e del Benchmark



La performance dell'OICR riflette oneri sullo stesso gravanti e non contabilizzati nell'andamento del Benchmark. I dati di rendimento non includono i costi di sottoscrizione né i costi di rimborso a carico dell'Investitore-contraente.

Andamento su base 100 dell'OICR e del Benchmark



Rendimento medio annuo composto	Dalla data di inizio operatività ad oggi
OICR	0,83%
Benchmark	20,23%

I rendimenti passati non sono indicativi di quelli futuri.

a) Inizio operatività	22/11/2013
Durata	Indeterminata
b) Patrimonio netto al 31/12/2014 (euro)	1.157.769.942
c) Valore della quota al 31/12/2014 (euro)	26,48
d) Gestore	Morgan Stanley Investment Management (ACD) Limited

Nella tabella di seguito riportata è data evidenza, per ciascuna delle componenti di costo, di cui al par. 18.1 e 18.2, Sez. C), Parte I del Prospetto d'offerta, della quota parte percepita in media dai collocatori.

Tipo costo	Misura costo	Quota-parte retrocessa ai distributori
Spese di emissione	250,00 euro	0,00%
Spese di gestione	2,60%	84,62%

TOTAL EXPENSE RATIO (TER): COSTI E SPESE EFFETTIVE DELL'OICR MORGAN STANLEY INV F GLOBAL QUALITY FUND ZH EUR ACC

Di seguito viene riportato il rapporto percentuale, riferito a ciascun anno solare dell'ultimo triennio, fra il totale degli oneri posti a carico dell'OICR ed il patrimonio medio su base giornaliera dello stesso. (c.d. TER).

ANNO	2012	2013	2014
TER	n.a.	0,75% (oneri di gestione)	1,00%

Nella quantificazione degli oneri non si tiene conto dei costi di negoziazione che hanno gravato sul patrimonio dell'OICR, né degli oneri fiscali sostenuti.

Non vengono, inoltre, considerati nella quantificazione degli oneri fornita i costi gravanti direttamente sull'Investitore-contrante di cui al par. 18.1, Sez. C), Parte I del Prospetto d'offerta.

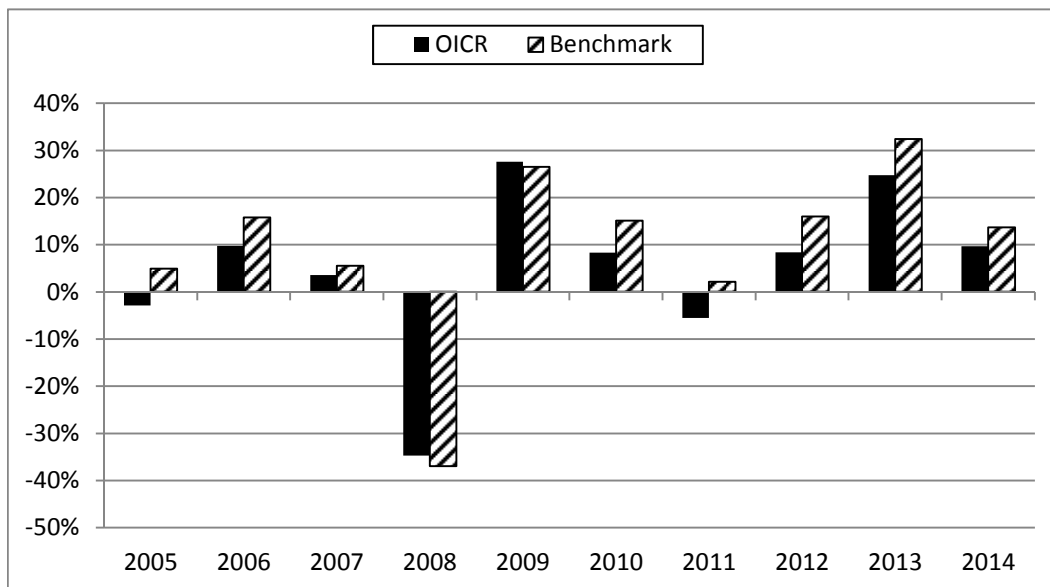
ALTRE INFORMAZIONI

Il peso percentuale, nell'ultimo triennio, delle compravendite di strumenti finanziari effettuate tramite intermediari negozianti appartenenti al medesimo gruppo di appartenenza della Società è pari a 0,00%.

DATI PERIODICI DI RISCHIO-RENDIMENTO DELL'OICR FRANKLIN US EQUITY "I"

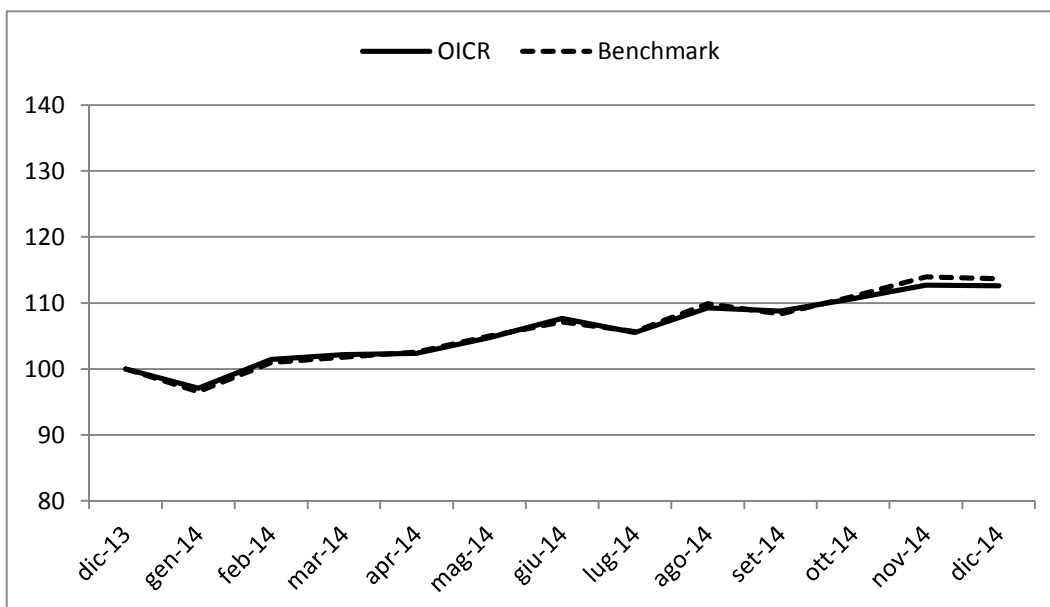
OICR	FRANKLIN US EQUITY "I"
Combinazione BIM VITA / Proposta d'investimento finanziario	AZIONARI NORD AMERICA 08
Valuta di denominazione	USD (dollaro statunitense)
Grado di rischio	Alto
Benchmark	S&P 500 TR

Rendimento dell'OICR e del Benchmark

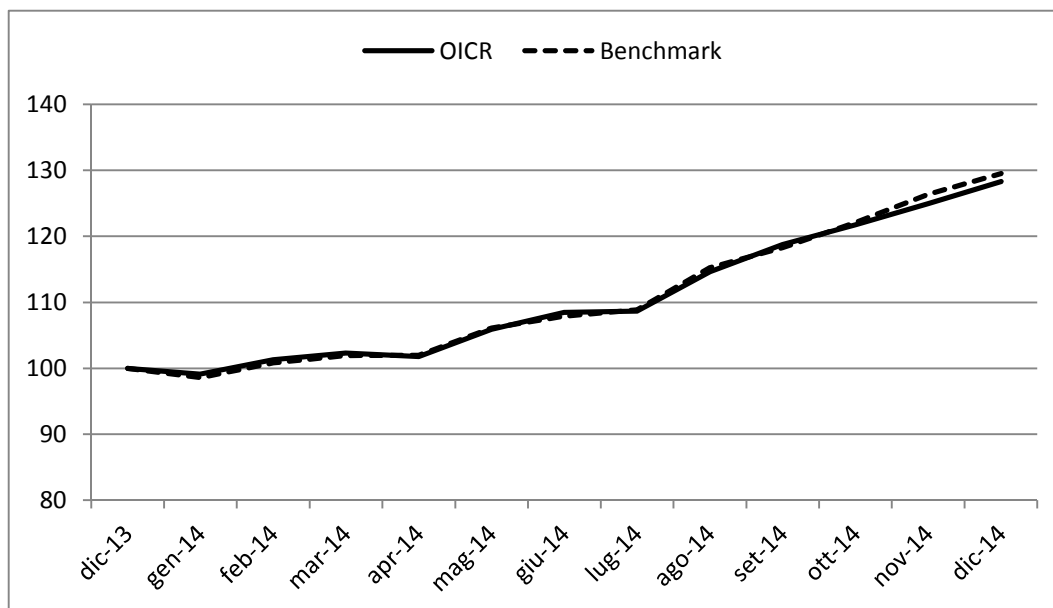


La performance dell'OICR riflette oneri sullo stesso gravanti e non contabilizzati nell'andamento del Benchmark. I dati di rendimento non includono i costi di sottoscrizione né i costi di rimborso a carico dell'Investitore-contraente.

Andamento su base 100 dell'OICR e del Benchmark in valuta di denominazione



Andamento su base 100 dell'OICR e del Benchmark in euro



Rendimento medio annuo composto	Negli ultimi 3 anni	Negli ultimi 5 anni
OICR	14,04%	8,69%
Benchmark	20,41%	15,45%

I rendimenti passati non sono indicativi di quelli futuri.

a) Inizio operatività	30/01/2004
Durata	Indeterminata
b) Patrimonio netto al 31/12/2014 (dollari statunitensi)	654.709.512
c) Valore della quota al 31/12/2014 (dollari statunitensi)	19,66
d) Gestore	Franklin Advisers inc

Nella tabella di seguito riportata è data evidenza, per ciascuna delle componenti di costo, di cui al par. 18.1 e 18.2, Sez. C), Parte I del Prospetto d'offerta, della quota parte percepita in media dai collocatori.

Tipo costo	Misura costo	Quota-parte retrocessa ai distributori
Spese di emissione	250,00 euro	0,00%
Spese di gestione	2,60%	84,62%

TOTAL EXPENSE RATIO (TER): COSTI E SPESE EFFETTIVE DELL'OICR FRANKLIN US EQUITY "I"

Di seguito viene riportato il rapporto percentuale, riferito a ciascun anno solare dell'ultimo triennio, fra il totale degli oneri posti a carico dell'OICR ed il patrimonio medio su base giornaliera dello stesso. (c.d. TER).

ANNO	2012	2013	2014
TER	0,96%	0,97%	0,98%

Nella quantificazione degli oneri non si tiene conto dei costi di negoziazione che hanno gravato sul patrimonio dell'OICR, né degli oneri fiscali sostenuti.

Non vengono, inoltre, considerati nella quantificazione degli oneri fornita i costi gravanti direttamente sull'Investitore-contraente di cui al par. 18.1, Sez. C), Parte I del Prospetto d'offerta.

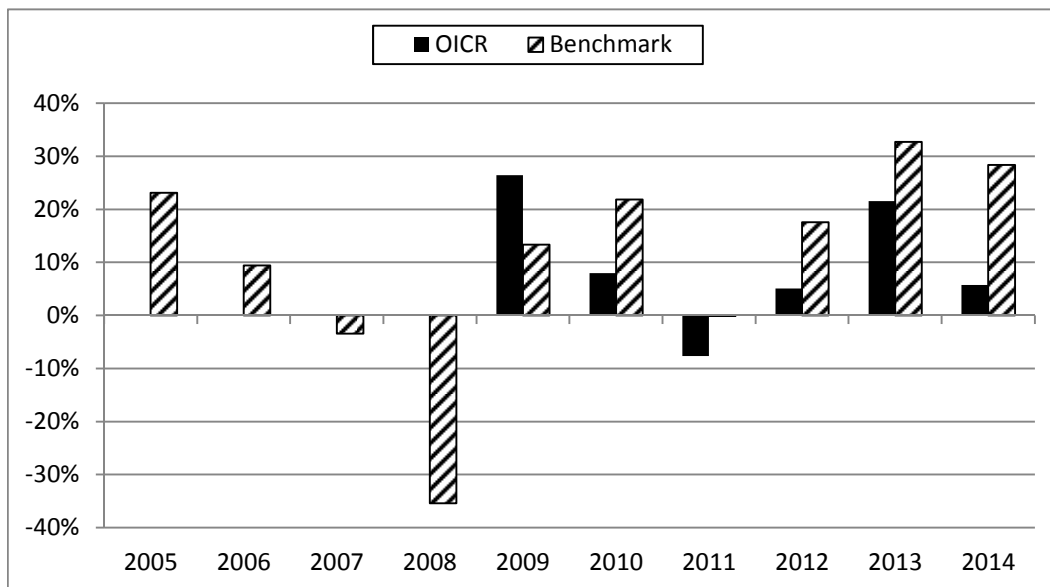
ALTRE INFORMAZIONI

Il peso percentuale, nell'ultimo triennio, delle compravendite di strumenti finanziari effettuate tramite intermediari negozianti appartenenti al medesimo gruppo di appartenenza della Società è pari a 0,00%.

DATI PERIODICI DI RISCHIO-RENDIMENTO DELL'OICR PERKINS US STRATEGIC VALUE "I" ACC

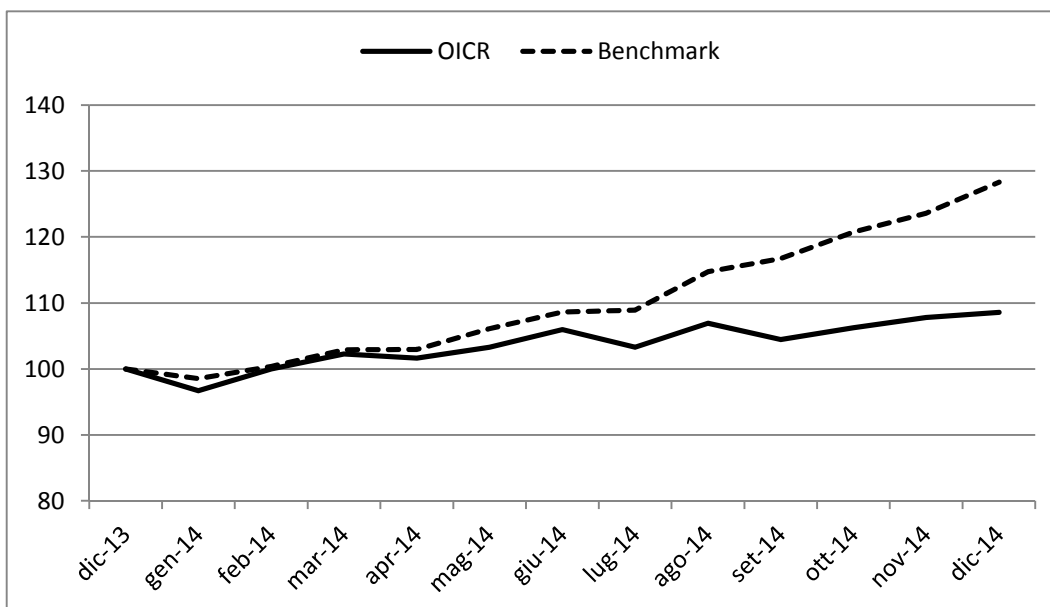
OICR	PERKINS US STRATEGIC VALUE "I" ACC
Combinazione BIM VITA / Proposta d'investimento finanziario	AZIONARI NORD AMERICA 08
Valuta di denominazione	EUR (euro)
Grado di rischio	Medio-Alto
Benchmark	Russell 3000 Value

Rendimento dell'OICR e del Benchmark



La performance dell'OICR riflette oneri sullo stesso gravanti e non contabilizzati nell'andamento del Benchmark. I dati di rendimento non includono i costi di sottoscrizione né i costi di rimborso a carico dell'Investitore-contraente.

Andamento su base 100 dell'OICR e del Benchmark



Rendimento medio annuo composto	Negli ultimi 3 anni	Negli ultimi 5 anni
OICR	10,53%	6,13%
Benchmark	26,03%	19,49%

I rendimenti passati non sono indicativi di quelli futuri.

a) Inizio operatività	31/01/2008
Durata	Indeterminata
b) Patrimonio netto al 31/12/2014 (euro)	356.800.000
c) Valore della quota al 31/12/2014 (euro)	14,44
d) Gestore	Janus Capital Management LLC

Nella tabella di seguito riportata è data evidenza, per ciascuna delle componenti di costo, di cui al par. 18.1 e 18.2, Sez. C), Parte I del Prospetto d'offerta, della quota parte percepita in media dai collocatori.

Tipo costo	Misura costo	Quota-parte retrocessa ai distributori
Spese di emissione	250,00 euro	0,00%
Spese di gestione	2,60%	84,62%

TOTAL EXPENSE RATIO (TER): COSTI E SPESE EFFETTIVE DELL'OICR PERKINS US STRATEGIC VALUE "I" ACC

Di seguito viene riportato il rapporto percentuale, riferito a ciascun anno solare dell'ultimo triennio, fra il totale degli oneri posti a carico dell'OICR ed il patrimonio medio su base giornaliera dello stesso. (c.d. TER).

ANNO	2012	2013	2014
TER	1,71%	1,71%	1,72%

Nella quantificazione degli oneri non si tiene conto dei costi di negoziazione che hanno gravato sul patrimonio dell'OICR, né degli oneri fiscali sostenuti.

Non vengono, inoltre, considerati nella quantificazione degli oneri fornita i costi gravanti direttamente sull'Investitore-contrante di cui al par. 18.1, Sez. C), Parte I del Prospetto d'offerta.

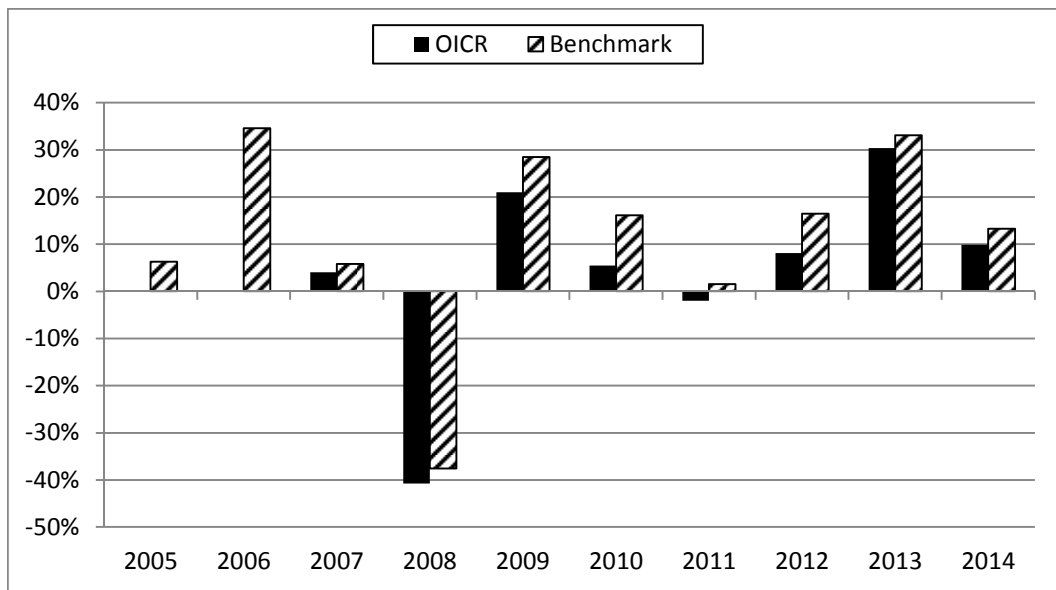
ALTRE INFORMAZIONI

Il peso percentuale, nell'ultimo triennio, delle compravendite di strumenti finanziari effettuate tramite intermediari negozianti appartenenti al medesimo gruppo di appartenenza della Società è pari a 0,00%.

DATI PERIODICI DI RISCHIO-RENDIMENTO DELL'OICR BLACKROCK GLOBAL FUNDS - US FLEXIBLE EQUITY - USD D2

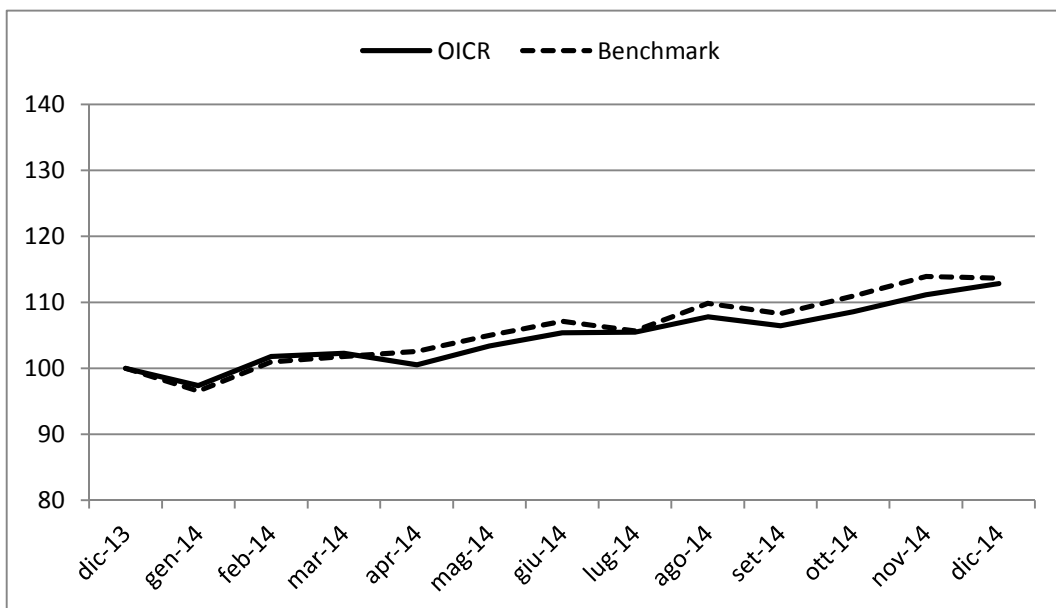
OICR	BLACKROCK GLOBAL FUNDS - US FLEXIBLE EQUITY - USD D2
Combinazione BIM VITA / Proposta d'investimento finanziario	AZIONARI NORD AMERICA 08
Valuta di denominazione	USD (dollaro statunitense)
Grado di rischio	Alto
Benchmark	Russell 1000 Index Total Return

Rendimento dell'OICR e del Benchmark

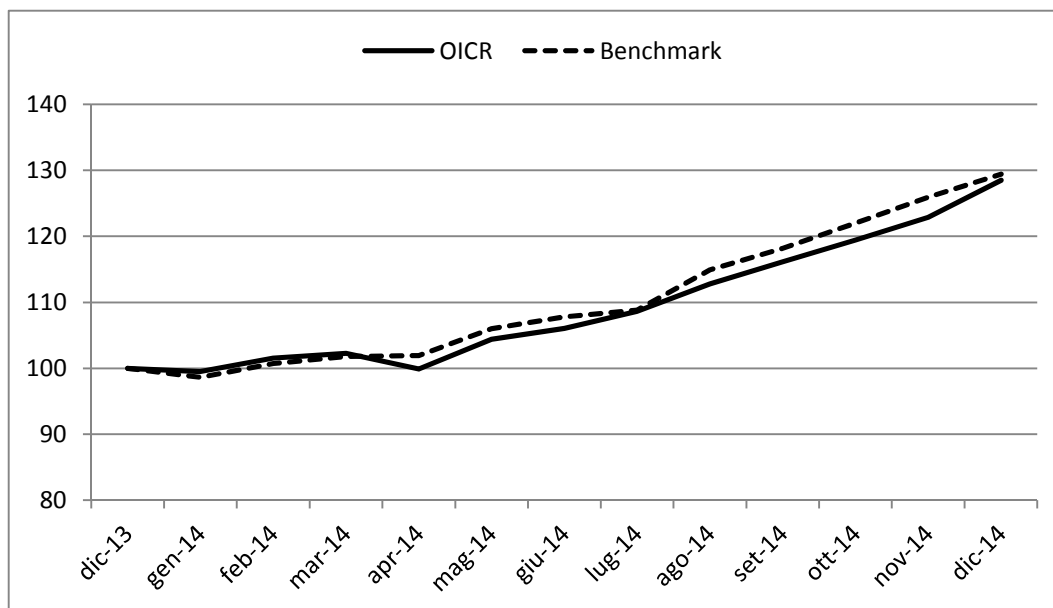


La performance dell'OICR riflette oneri sullo stesso gravanti e non contabilizzati nell'andamento del Benchmark. I dati di rendimento non includono i costi di sottoscrizione né i costi di rimborso a carico dell'Investitore-contraente.

Andamento su base 100 dell'OICR e del Benchmark in valuta di denominazione



Andamento su base 100 dell'OICR e del Benchmark in euro



Rendimento medio annuo composto	Negli ultimi 3 anni	Negli ultimi 5 anni
OICR	15,70%	9,86%
Benchmark	20,62%	15,64%

I rendimenti passati non sono indicativi di quelli futuri.

a) Inizio operatività	19/05/2006
Durata	Indeterminata
b) Patrimonio netto al 31/12/2014 (dollari statunitensi)	1.273.922.610
c) Valore della quota al 31/12/2014 (dollari statunitensi)	27,59
d) Gestore	BlackRock Investment Management

Nella tabella di seguito riportata è data evidenza, per ciascuna delle componenti di costo, di cui al par. 18.1 e 18.2, Sez. C), Parte I del Prospetto d'offerta, della quota parte percepita in media dai collocatori.

Tipo costo	Misura costo	Quota-parte retrocessa ai distributori
Spese di emissione	250,00 euro	0,00%
Spese di gestione	2,60%	84,62%

TOTAL EXPENSE RATIO (TER): COSTI E SPESE EFFETTIVE DELL'OICR BLACKROCK GLOBAL FUNDS - US FLEXIBLE EQUITY - USD D2

Di seguito viene riportato il rapporto percentuale, riferito a ciascun anno solare dell'ultimo triennio, fra il totale degli oneri posti a carico dell'OICR ed il patrimonio medio su base giornaliera dello stesso. (c.d. TER).

ANNO	2012	2013	2014
TER	1,06%	1,06%	1,06%

Nella quantificazione degli oneri non si tiene conto dei costi di negoziazione che hanno gravato sul patrimonio dell'OICR, né degli oneri fiscali sostenuti.

Non vengono, inoltre, considerati nella quantificazione degli oneri fornita i costi gravanti direttamente sull'Investitore-contraente di cui al par. 18.1, Sez. C), Parte I del Prospetto d'offerta.

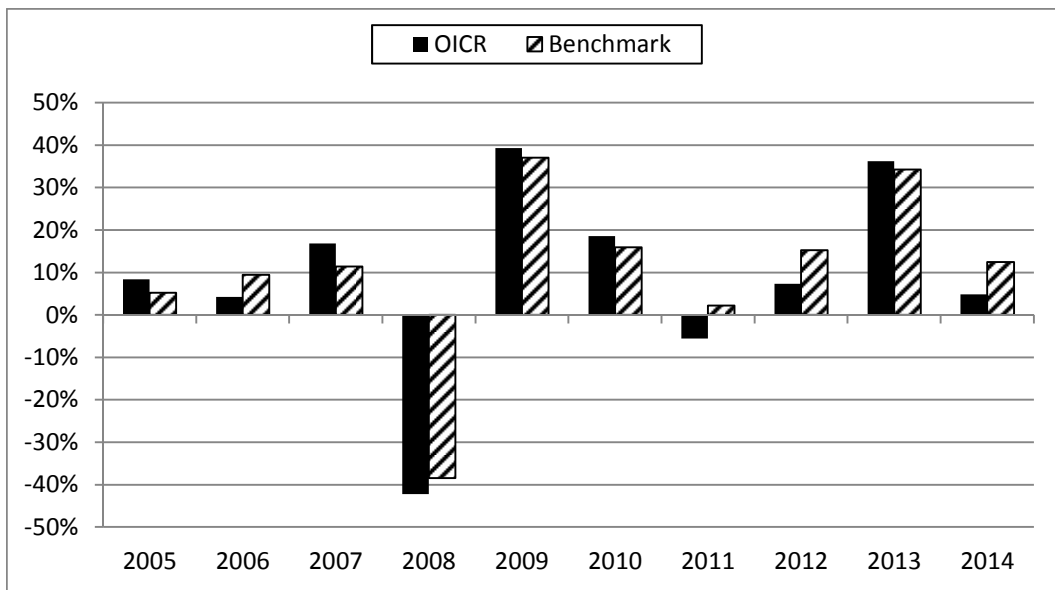
ALTRE INFORMAZIONI

Il peso percentuale, nell'ultimo triennio, delle compravendite di strumenti finanziari effettuate tramite intermediari negozianti appartenenti al medesimo gruppo di appartenenza della Società è pari a 0,00%.

DATI PERIODICI DI RISCHIO-RENDIMENTO DELL'OICR FRANKLIN TEMPLETON INVESTMENT FUNDS - FRANKLIN U.S. OPPORTUNITIES FUND

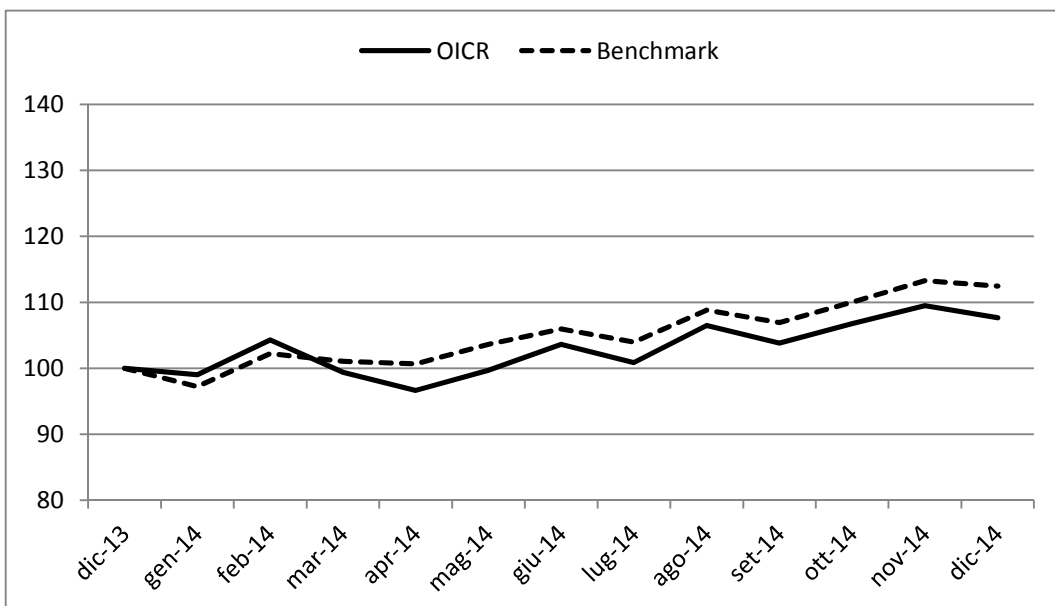
OICR	FRANKLIN TEMPLETON INVESTMENT FUNDS - FRANKLIN U.S. OPPORTUNITIES FUND
Combinazione BIM VITA / Proposta d'investimento finanziario	AZIONARI NORD AMERICA 08
Valuta di denominazione	USD (dollaro statunitense)
Grado di rischio	Alto
Benchmark	Russell 3000 Growth Index

Rendimento dell'OICR e del Benchmark

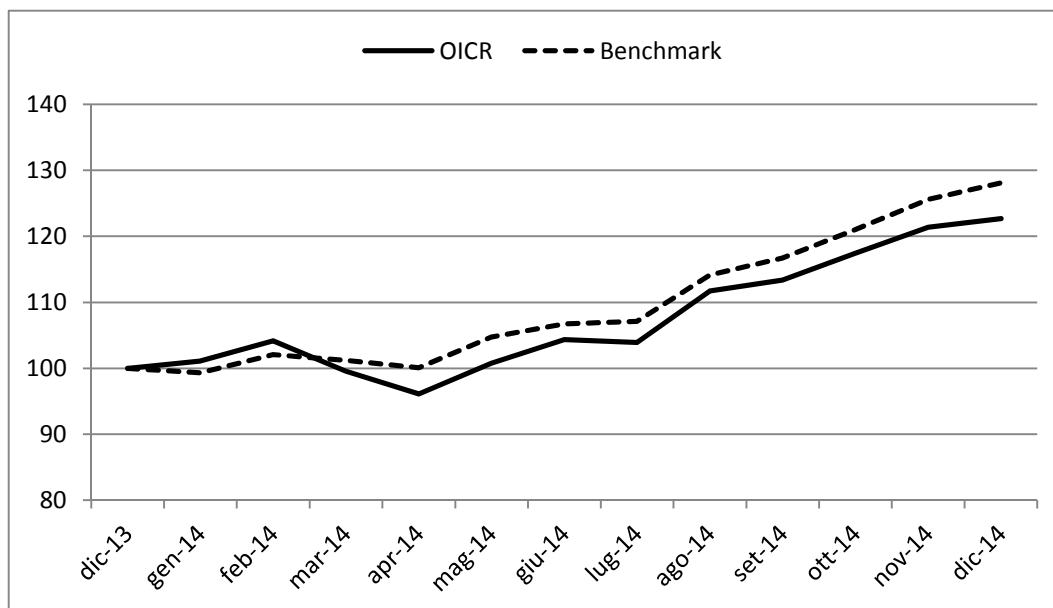


La performance dell'OICR riflette oneri sullo stesso gravanti e non contabilizzati nell'andamento del Benchmark. I dati di rendimento non includono i costi di sottoscrizione né i costi di rimborso a carico dell'Investitore-contraente.

Andamento su base 100 dell'OICR e del Benchmark in valuta di denominazione



Andamento su base 100 dell'OICR e del Benchmark in euro



Rendimento medio annuo composto	Negli ultimi 3 anni	Negli ultimi 5 anni
OICR	15,30%	11,40%
Benchmark	20,25%	15,54%

I rendimenti passati non sono indicativi di quelli futuri.

a) Inizio operatività	31/08/2004
Durata	Indeterminata
b) Patrimonio netto al 31/12/2014 (dollari statunitensi)	4.501.007.956
c) Valore della quota al 31/12/2014 (dollari statunitensi)	28,95
d) Gestore	Franklin Advisers, Inc.

Nella tabella di seguito riportata è data evidenza, per ciascuna delle componenti di costo, di cui al par. 18.1 e 18.2, Sez. C), Parte I del Prospetto d'offerta, della quota parte percepita in media dai collocatori.

Tipo costo	Misura costo	Quota-parte retrocessa ai distributori
Spese di emissione	250,00 euro	0,00%
Spese di gestione	2,60%	84,62%

TOTAL EXPENSE RATIO (TER): COSTI E SPESE EFFETTIVE DELL'OICR FRANKLIN TEMPLETON INVESTMENT FUNDS - FRANKLIN U.S. OPPORTUNITIES FUND

Di seguito viene riportato il rapporto percentuale, riferito a ciascun anno solare dell'ultimo triennio, fra il totale degli oneri posti a carico dell'OICR ed il patrimonio medio su base giornaliera dello stesso. (c.d. TER).

ANNO	2012	2013	2014
TER	0,96%	0,96%	0,96%

Nella quantificazione degli oneri non si tiene conto dei costi di negoziazione che hanno gravato sul patrimonio dell'OICR, né degli oneri fiscali sostenuti.

Non vengono, inoltre, considerati nella quantificazione degli oneri fornita i costi gravanti direttamente sull'Investitore-contrante di cui al par. 18.1, Sez. C), Parte I del Prospetto d'offerta.

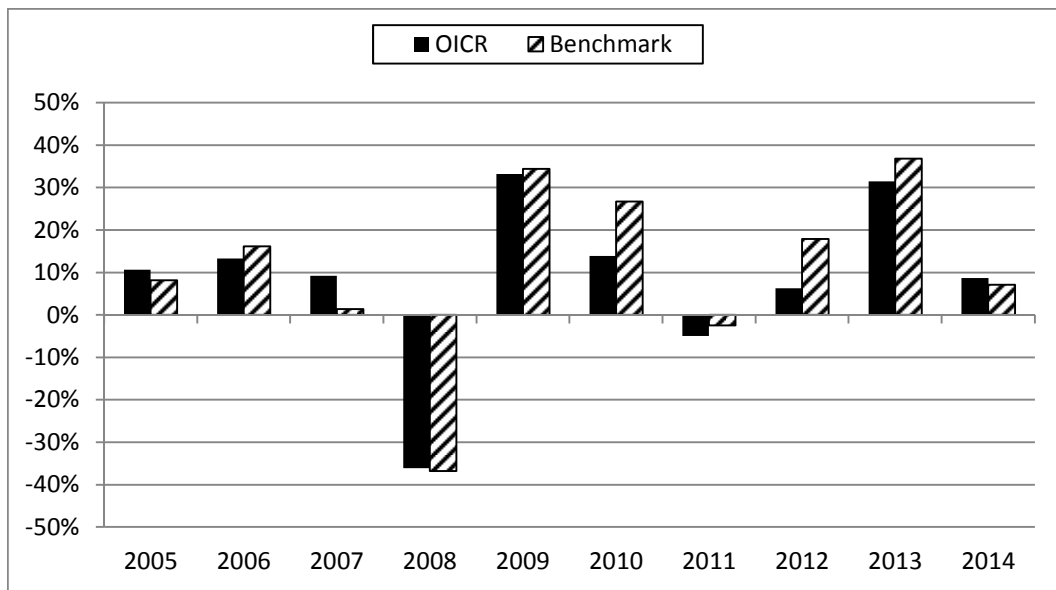
ALTRE INFORMAZIONI

Il peso percentuale, nell'ultimo triennio, delle compravendite di strumenti finanziari effettuate tramite intermediari negozianti appartenenti al medesimo gruppo di appartenenza della Società è pari a 0,00%.

DATI PERIODICI DI RISCHIO-RENDIMENTO DELL'OICR SCHRODER INTERNATIONAL SELECTION FUND - US SMALL&MID CAP EQUITY - USD C

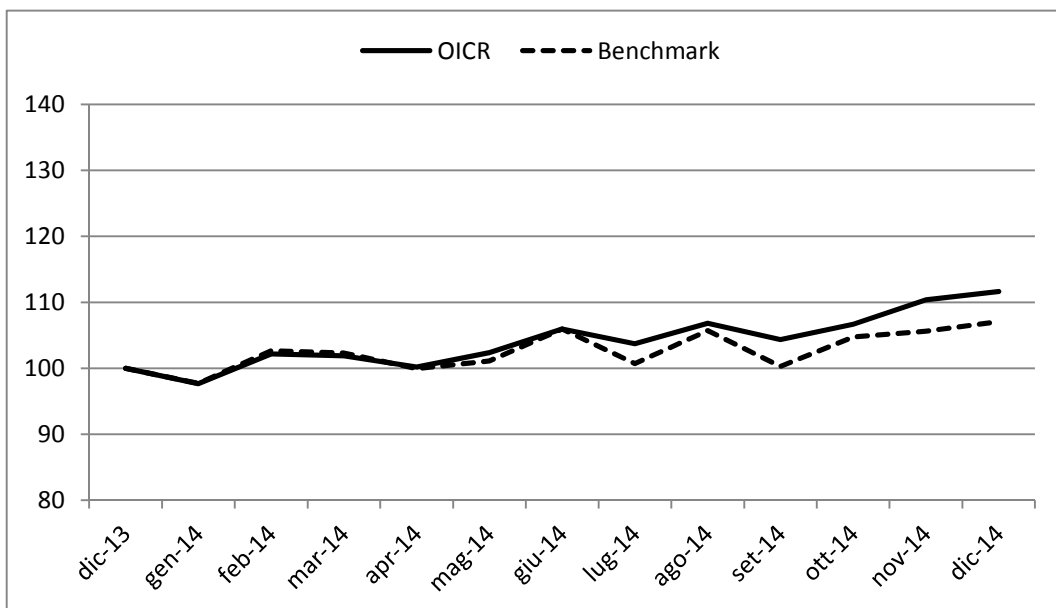
OICR	SCHRODER INTERNATIONAL SELECTION FUND - US SMALL&MID CAP EQUITY - USD C
Combinazione BIM VITA / Proposta d'investimento finanziario	AZIONARI NORD AMERICA 08
Valuta di denominazione	USD (dollaro statunitense)
Grado di rischio	Alto
Benchmark	Russell 2500 TR Lagged

Rendimento dell'OICR e del Benchmark

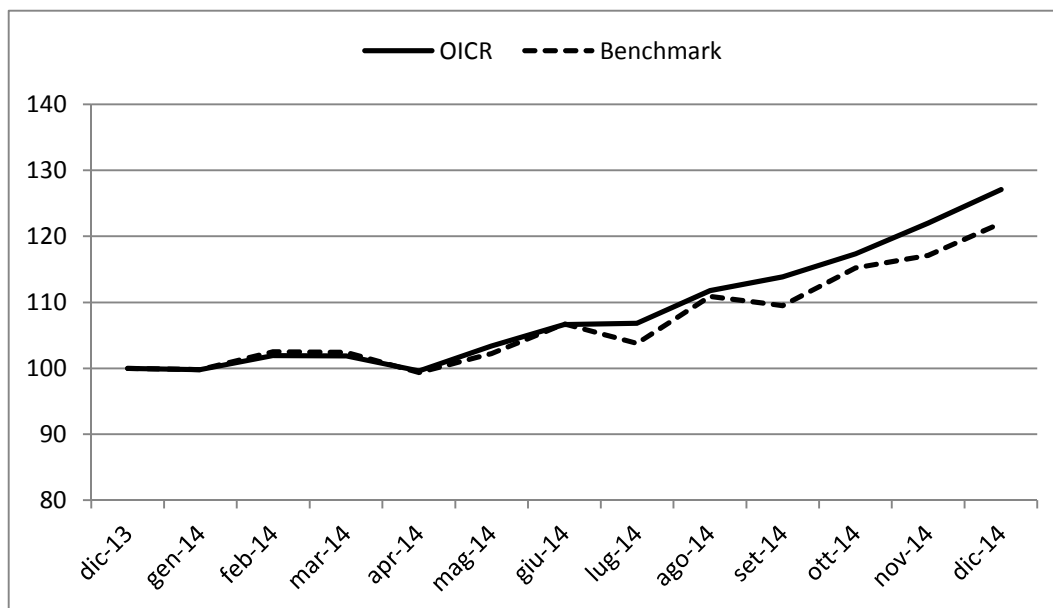


La performance dell'OICR riflette oneri sullo stesso gravanti e non contabilizzati nell'andamento del Benchmark. I dati di rendimento non includono i costi di sottoscrizione né i costi di rimborso a carico dell'Investitore-contraente.

Andamento su base 100 dell'OICR e del Benchmark in valuta di denominazione



Andamento su base 100 dell'OICR e del Benchmark in euro



Rendimento medio annuo composto	Negli ultimi 3 anni	Negli ultimi 5 anni
OICR	14,95%	10,46%
Benchmark	19,97%	16,36%

I rendimenti passati non sono indicativi di quelli futuri.

a) Inizio operatività	10/12/2004
Durata	Indeterminata
b) Patrimonio netto al 31/12/2014 (dollari statunitensi)	1.135.764.705
c) Valore della quota al 31/12/2014 (dollari statunitensi)	256,13
d) Gestore	Schroder Investment Management Limited

Nella tabella di seguito riportata è data evidenza, per ciascuna delle componenti di costo, di cui al par. 18.1 e 18.2, Sez. C), Parte I del Prospetto d'offerta, della quota parte percepita in media dai collocatori.

Tipo costo	Misura costo	Quota-parte retrocessa ai distributori
Spese di emissione	250,00 euro	0,00%
Spese di gestione	2,60%	84,62%

TOTAL EXPENSE RATIO (TER): COSTI E SPESE EFFETTIVE DELL'OICR SCHRODER INTERNATIONAL SELECTION FUND - US SMALL&MID CAP EQUITY - USD C

Di seguito viene riportato il rapporto percentuale, riferito a ciascun anno solare dell'ultimo triennio, fra il totale degli oneri posti a carico dell'OICR ed il patrimonio medio su base giornaliera dello stesso. (c.d. TER).

ANNO	2012	2013	2014
TER	1,29%	1,30%	1,30%

Nella quantificazione degli oneri non si tiene conto dei costi di negoziazione che hanno gravato sul patrimonio dell'OICR, né degli oneri fiscali sostenuti.

Non vengono, inoltre, considerati nella quantificazione degli oneri fornita i costi gravanti direttamente sull'Investitore-contrante di cui al par. 18.1, Sez. C), Parte I del Prospetto d'offerta.

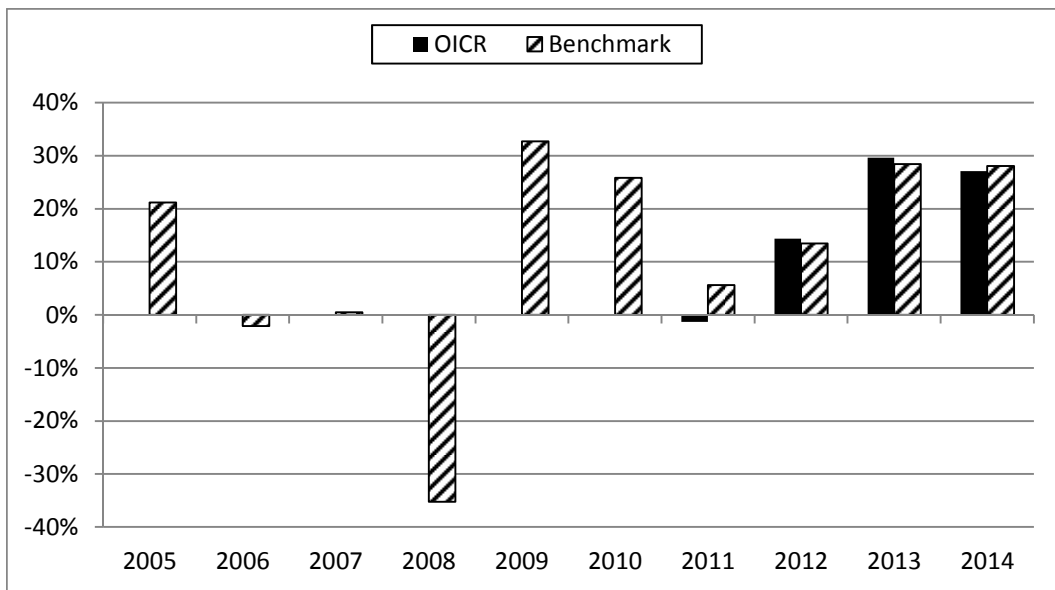
ALTRE INFORMAZIONI

Il peso percentuale, nell'ultimo triennio, delle compravendite di strumenti finanziari effettuate tramite intermediari negozianti appartenenti al medesimo gruppo di appartenenza della Società è pari a 0,00%.

DATI PERIODICI DI RISCHIO-RENDIMENTO DELL'OICR LEGG MASON CLEARBRIDGE US AGGRESSIVE GROWTH FUND PR EUR ACC

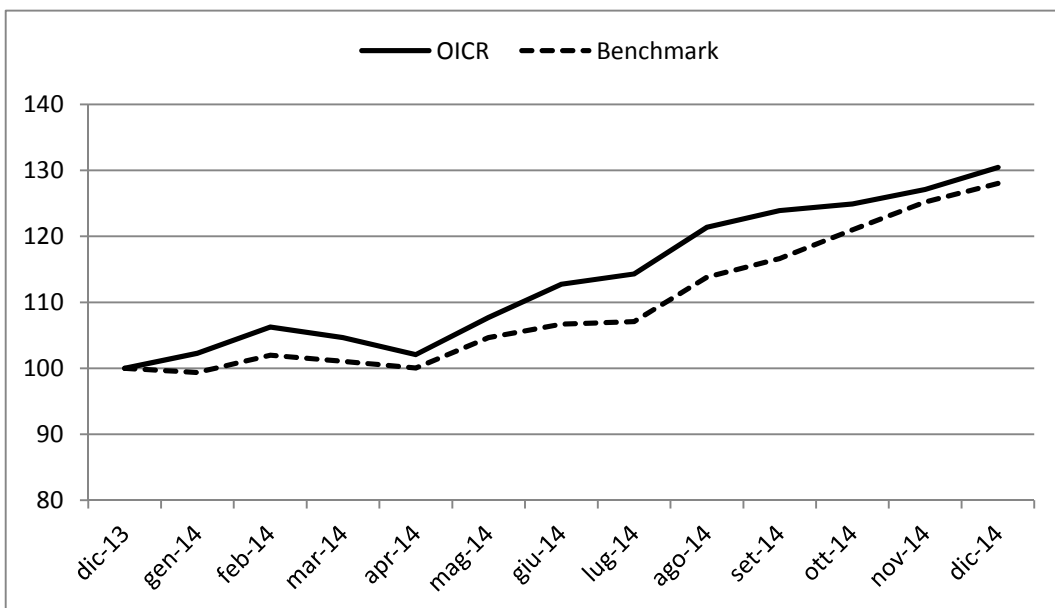
OICR	LEGG MASON CLEARBRIDGE US AGGRESSIVE GROWTH FUND PR EUR ACC
Combinazione BIM VITA / Proposta d'investimento finanziario	AZIONARI NORD AMERICA 08
Valuta di denominazione	EUR (euro)
Grado di rischio	Alto
Benchmark	Russell 3000 Growth

Rendimento dell'OICR e del Benchmark



La performance dell'OICR riflette oneri sullo stesso gravanti e non contabilizzati nell'andamento del Benchmark. I dati di rendimento non includono i costi di sottoscrizione né i costi di rimborso a carico dell'Investitore-contraente.

Andamento su base 100 dell'OICR e del Benchmark



Rendimento medio annuo composto	Dalla data di inizio operatività ad oggi
OICR	16,77%
Benchmark	18,47%

I rendimenti passati non sono indicativi di quelli futuri.

a) Inizio operatività	14/12/2010
Durata	Indeterminata
b) Patrimonio netto al 31/12/2014 (euro)	3.315.150.000
c) Valore della quota al 31/12/2014 (euro)	207,19
d) Gestore	Legg Mason Investments (Europe) Limited
e) Nominativo del soggetto cui è stata delegata la gestione dell'OICR	Clearbridge Investments LLC

Nella tabella di seguito riportata è data evidenza, per ciascuna delle componenti di costo, di cui al par. 18.1 e 18.2, Sez. C), Parte I del Prospetto d'offerta, della quota parte percepita in media dai collocatori.

Tipo costo	Misura costo	Quota-parte retrocessa ai distributori
Spese di emissione	250,00 euro	0,00%
Spese di gestione	2,60%	84,62%

TOTAL EXPENSE RATIO (TER): COSTI E SPESE EFFETTIVE DELL'OICR LEGG MASON CLEARBRIDGE US AGGRESSIVE GROWTH FUND PR EUR ACC

Di seguito viene riportato il rapporto percentuale, riferito a ciascun anno solare dell'ultimo triennio, fra il totale degli oneri posti a carico dell'OICR ed il patrimonio medio su base giornaliera dello stesso. (c.d. TER).

ANNO	2012	2013	2014
TER	0,95%	0,79%	0,78%

Nella quantificazione degli oneri non si tiene conto dei costi di negoziazione che hanno gravato sul patrimonio dell'OICR, né degli oneri fiscali sostenuti.

Non vengono, inoltre, considerati nella quantificazione degli oneri fornita i costi gravanti direttamente sull'Investitore-contrattante di cui al par. 18.1, Sez. C), Parte I del Prospetto d'offerta.

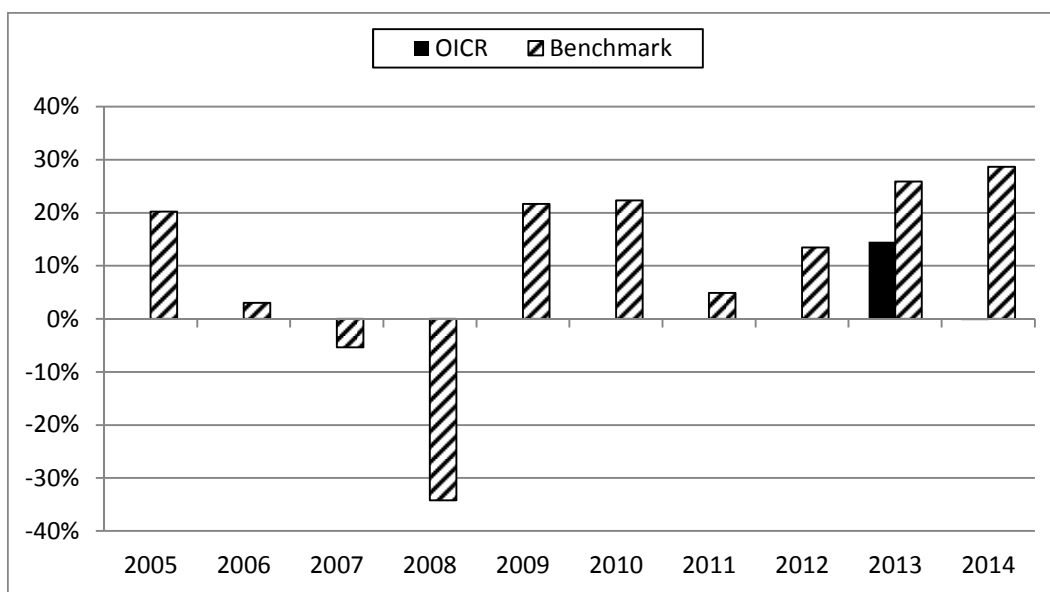
ALTRE INFORMAZIONI

Il peso percentuale, nell'ultimo triennio, delle compravendite di strumenti finanziari effettuate tramite intermediari negozianti appartenenti al medesimo gruppo di appartenenza della Società è pari a 0,00%.

DATI PERIODICI DI RISCHIO-RENDIMENTO DELL'OICR ALLIANZEBERNSTEIN-SELECT ABSOLUTE ALPHA - I EUR H

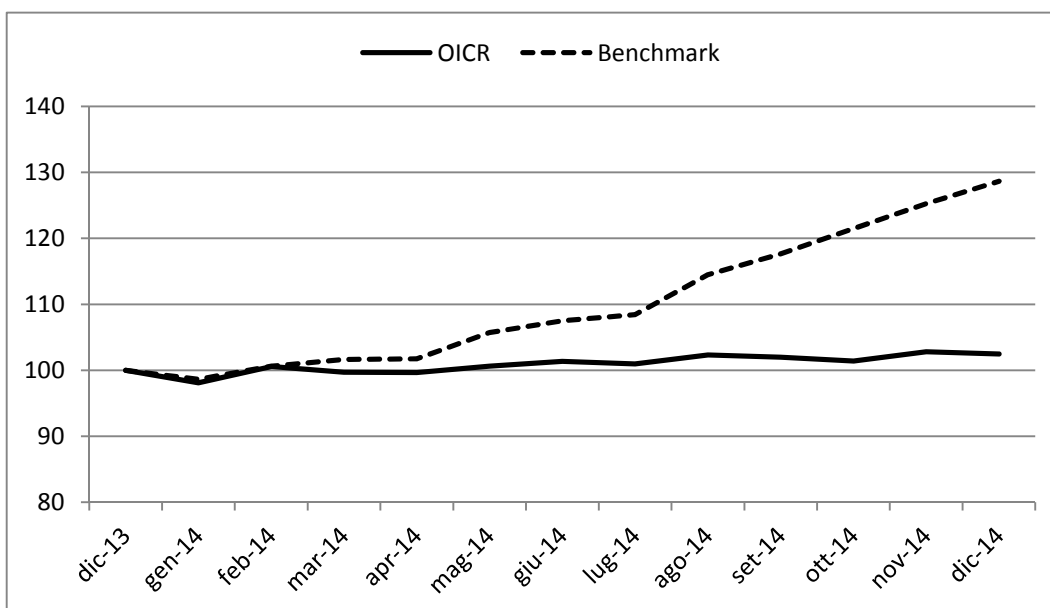
OICR	ALLIANZEBERNSTEIN-SELECT ABSOLUTE ALPHA - I EUR H
Combinazione BIM VITA / Proposta d'investimento finanziario	AZIONARI NORD AMERICA 08
Valuta di denominazione	EUR (euro)
Grado di rischio	Medio-Alto
Benchmark	S&P 500

Rendimento dell'OICR e del Benchmark



La performance dell'OICR riflette oneri sullo stesso gravanti e non contabilizzati nell'andamento del Benchmark. I dati di rendimento non includono i costi di sottoscrizione né i costi di rimborso a carico dell'Investitore-contraente.

Andamento su base 100 dell'OICR e del Benchmark



Rendimento medio annuo composto	Dalla data di inizio operatività ad oggi
OICR	6,93%
Benchmark	27,26%

I rendimenti passati non sono indicativi di quelli futuri.

a) Inizio operatività	02/03/2012
Durata	Indeterminata
b) Patrimonio netto al 31/12/2014 (euro)	1.363.708.563
c) Valore della quota al 31/12/2014 (euro)	18,31
d) Gestore	AllianceBernstein LP

Nella tabella di seguito riportata è data evidenza, per ciascuna delle componenti di costo, di cui al par. 18.1 e 18.2, Sez. C), Parte I del Prospetto d'offerta, della quota parte percepita in media dai collocatori.

Tipo costo	Misura costo	Quota-parte retrocessa ai distributori
Spese di emissione	250,00 euro	0,00%
Spese di gestione	2,60%	84,62%

TOTAL EXPENSE RATIO (TER): COSTI E SPESE EFFETTIVE DELL'OICR ALLIANCEBERNSTEIN-SELECT ABSOLUTE ALPHA - I EUR H

Di seguito viene riportato il rapporto percentuale, riferito a ciascun anno solare dell'ultimo triennio, fra il totale degli oneri posti a carico dell'OICR ed il patrimonio medio su base giornaliera dello stesso. (c.d. TER).

ANNO	2012	2013	2014
TER	n.a.	1,45%	1,29%

Nella quantificazione degli oneri non si tiene conto dei costi di negoziazione che hanno gravato sul patrimonio dell'OICR, né degli oneri fiscali sostenuti.

Non vengono, inoltre, considerati nella quantificazione degli oneri fornita i costi gravanti direttamente sull'Investitore-contrante di cui al par. 18.1, Sez. C), Parte I del Prospetto d'offerta.

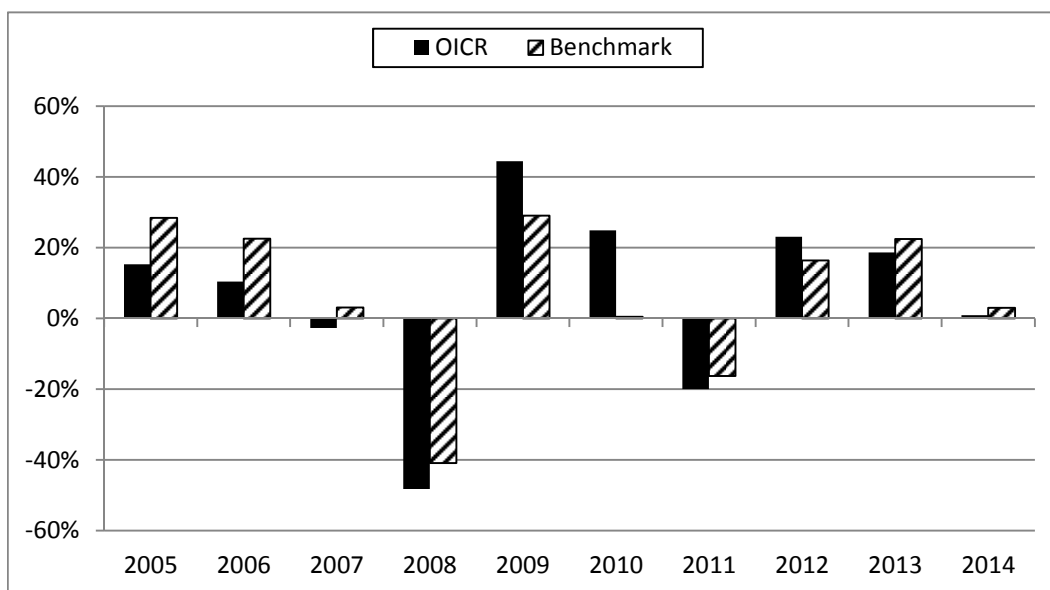
ALTRE INFORMAZIONI

Il peso percentuale, nell'ultimo triennio, delle compravendite di strumenti finanziari effettuate tramite intermediari negozianti appartenenti al medesimo gruppo di appartenenza della Società è pari a 0,00%.

DATI PERIODICI DI RISCHIO-RENDIMENTO DELL'OICR AGRESSOR

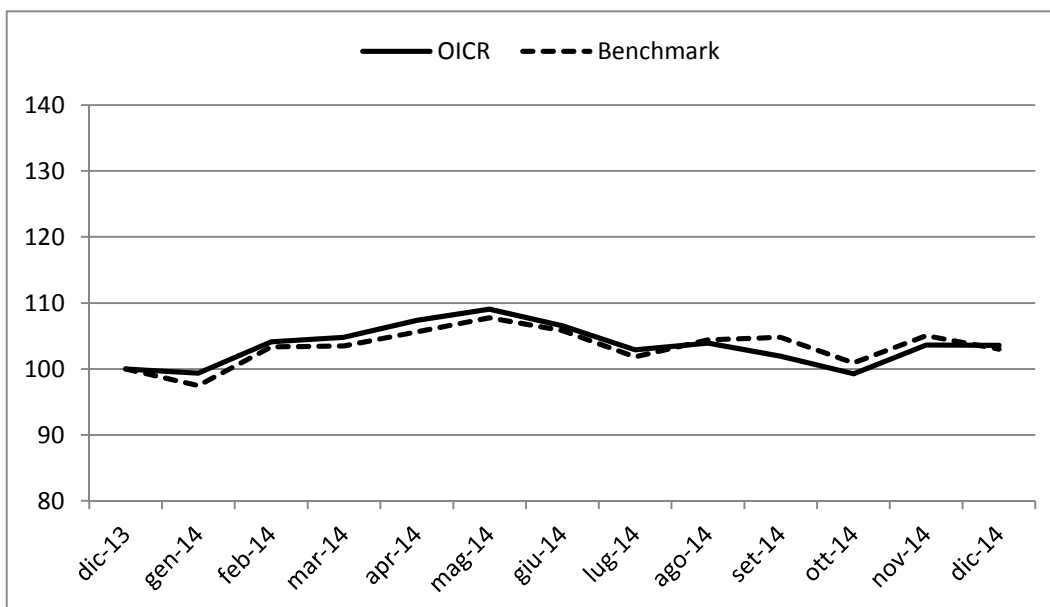
OICR	AGRESSOR
Combinazione BIM VITA / Proposta d'investimento finanziario	AZIONARI PAESE 05
Valuta di denominazione	EUR (euro)
Grado di rischio	Medio-Alto
Benchmark	Euronext Paris CAC All Tradable NR EUR

Rendimento dell'OICR e del Benchmark



La performance dell'OICR riflette oneri sullo stesso gravanti e non contabilizzati nell'andamento del Benchmark. I dati di rendimento non includono i costi di sottoscrizione né i costi di rimborso a carico dell'Investitore-contraente.

Andamento su base 100 dell'OICR e del Benchmark



Rendimento medio annuo composto	Negli ultimi 3 anni	Negli ultimi 5 anni
OICR	13,79%	8,05%
Benchmark	13,65%	4,29%

I rendimenti passati non sono indicativi di quelli futuri.

a) Inizio operatività	29/11/1991
Durata	Indeterminata
b) Patrimonio netto al 31/12/2014 (euro)	1.544.800.000
c) Valore della quota al 31/12/2014 (euro)	1.649,69
d) Gestore	Financière de l'Echiquier

Nella tabella di seguito riportata è data evidenza, per ciascuna delle componenti di costo, di cui al par. 18.1 e 18.2, Sez. C), Parte I del Prospetto d'offerta, della quota parte percepita in media dai collocatori.

Tipo costo	Misura costo	Quota-parte retrocessa ai distributori
Spese di emissione	250,00 euro	0,00%
Spese di gestione	2,60%	84,62%

TOTAL EXPENSE RATIO (TER): COSTI E SPESE EFFETTIVE DELL'OICR AGRSSOR

Di seguito viene riportato il rapporto percentuale, riferito a ciascun anno solare dell'ultimo triennio, fra il totale degli oneri posti a carico dell'OICR ed il patrimonio medio su base giornaliera dello stesso. (c.d. TER).

ANNO	2012	2013	2014
TER	2,77%	2,77%	2,71%

Nella quantificazione degli oneri non si tiene conto dei costi di negoziazione che hanno gravato sul patrimonio dell'OICR, né degli oneri fiscali sostenuti.

Non vengono, inoltre, considerati nella quantificazione degli oneri fornita i costi gravanti direttamente sull'Investitore-contrante di cui al par. 18.1, Sez. C), Parte I del Prospetto d'offerta.

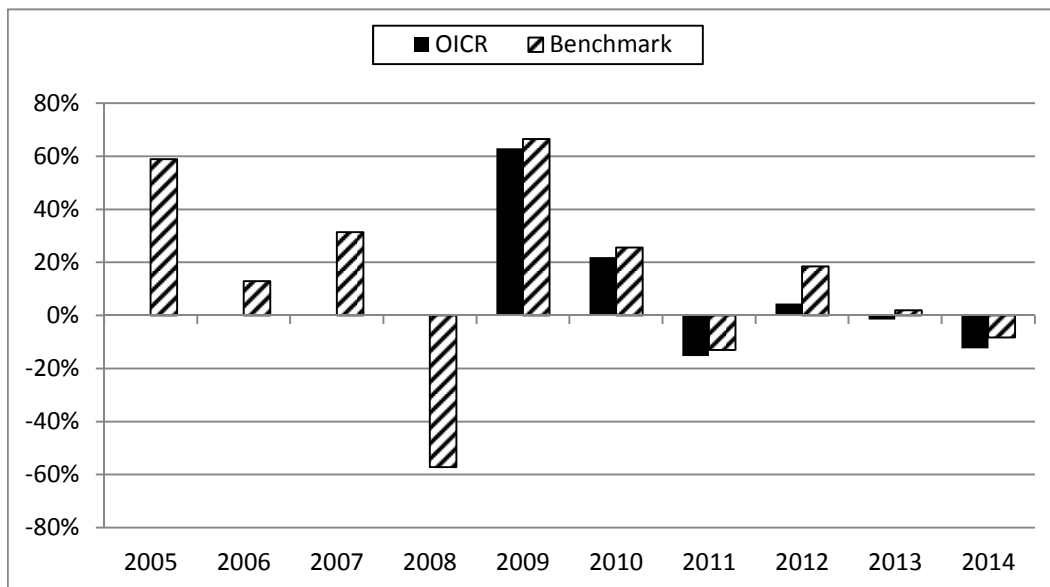
ALTRE INFORMAZIONI

Il peso percentuale, nell'ultimo triennio, delle compravendite di strumenti finanziari effettuate tramite intermediari negozianti appartenenti al medesimo gruppo di appartenenza della Società è pari a 0,00%.

DATI PERIODICI DI RISCHIO-RENDIMENTO DELL'OICR FIDELITY KOREA "Y"

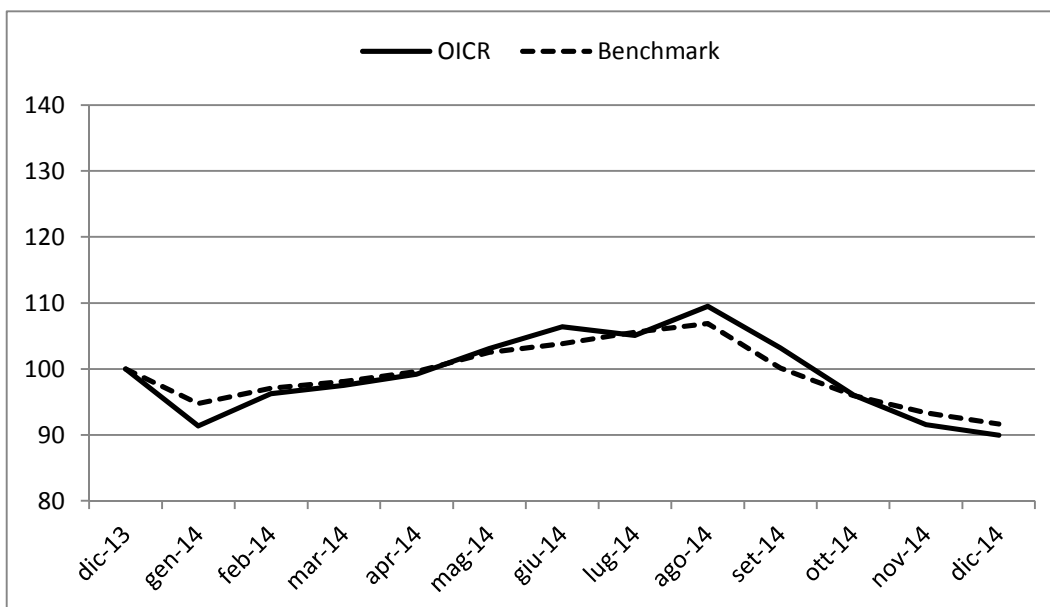
OICR	FIDELITY KOREA "Y"
Combinazione BIM VITA / Proposta d'investimento finanziario	AZIONARI PAESE 05
Valuta di denominazione	USD (dollaro statunitense)
Grado di rischio	Alto
Benchmark	KOSPI Index

Rendimento dell'OICR e del Benchmark

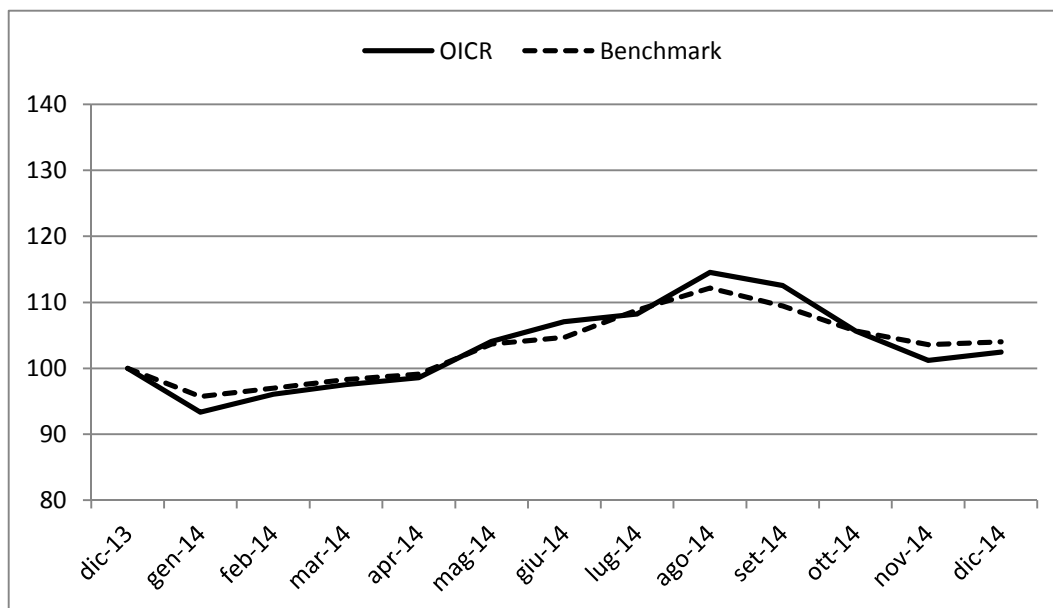


La performance dell'OICR riflette oneri sullo stesso gravanti e non contabilizzati nell'andamento del Benchmark. I dati di rendimento non includono i costi di sottoscrizione né i costi di rimborso a carico dell'Investitore-contraente.

Andamento su base 100 dell'OICR e del Benchmark in valuta di denominazione



Andamento su base 100 dell'OICR e del Benchmark in euro



Rendimento medio annuo composto	Negli ultimi 3 anni	Negli ultimi 5 anni
OICR	-3,38%	-1,41%
Benchmark	3,44%	3,87%

I rendimenti passati non sono indicativi di quelli futuri.

a) Inizio operatività	25/03/2008
Durata	Indeterminata
b) Patrimonio netto al 31/12/2014 (dollari statunitensi)	179.170.000
c) Valore della quota al 31/12/2014 (dollari statunitensi)	8,95
d) Gestore	FIDELITY FUNDS

Nella tabella di seguito riportata è data evidenza, per ciascuna delle componenti di costo, di cui al par. 18.1 e 18.2, Sez. C), Parte I del Prospetto d'offerta, della quota parte percepita in media dai collocatori.

Tipo costo	Misura costo	Quota-parte retrocessa ai distributori
Spese di emissione	250,00 euro	0,00%
Spese di gestione	2,60%	84,62%

TOTAL EXPENSE RATIO (TER): COSTI E SPESE EFFETTIVE DELL'OICR FIDELITY KOREA "Y"

Di seguito viene riportato il rapporto percentuale, riferito a ciascun anno solare dell'ultimo triennio, fra il totale degli oneri posti a carico dell'OICR ed il patrimonio medio su base giornaliera dello stesso. (c.d. TER).

ANNO	2012	2013	2014
TER	1,19%	1,21%	1,21%

Nella quantificazione degli oneri non si tiene conto dei costi di negoziazione che hanno gravato sul patrimonio dell'OICR, né degli oneri fiscali sostenuti.

Non vengono, inoltre, considerati nella quantificazione degli oneri fornita i costi gravanti direttamente sull'Investitore-contraente di cui al par. 18.1, Sez. C), Parte I del Prospetto d'offerta.

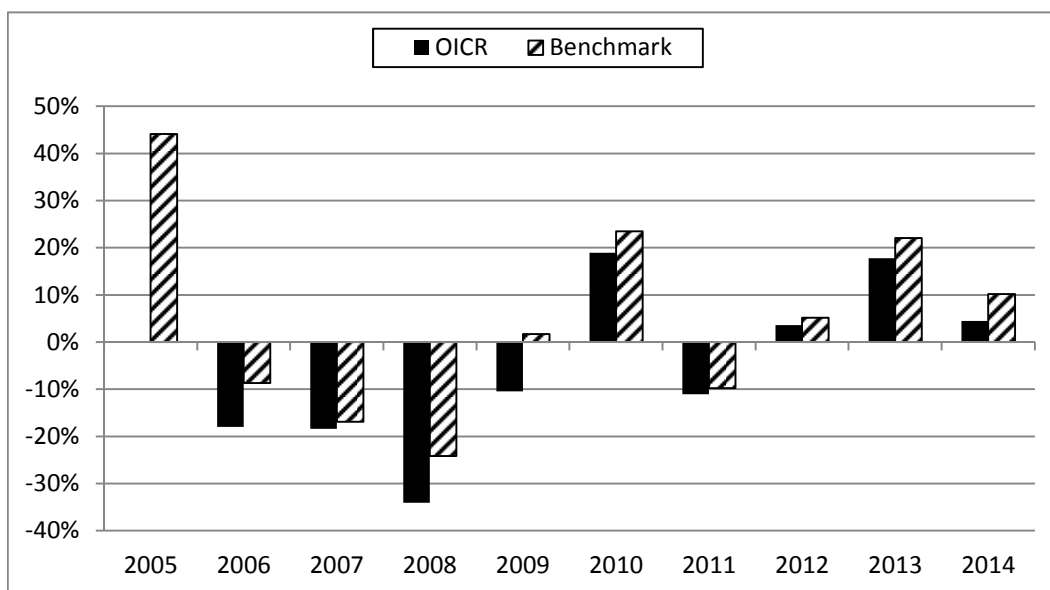
ALTRE INFORMAZIONI

Il peso percentuale, nell'ultimo triennio, delle compravendite di strumenti finanziari effettuate tramite intermediari negozianti appartenenti al medesimo gruppo di appartenenza della Società è pari a 0,00%.

DATI PERIODICI DI RISCHIO-RENDIMENTO DELL'OICR FRANKLIN JAPAN FUND

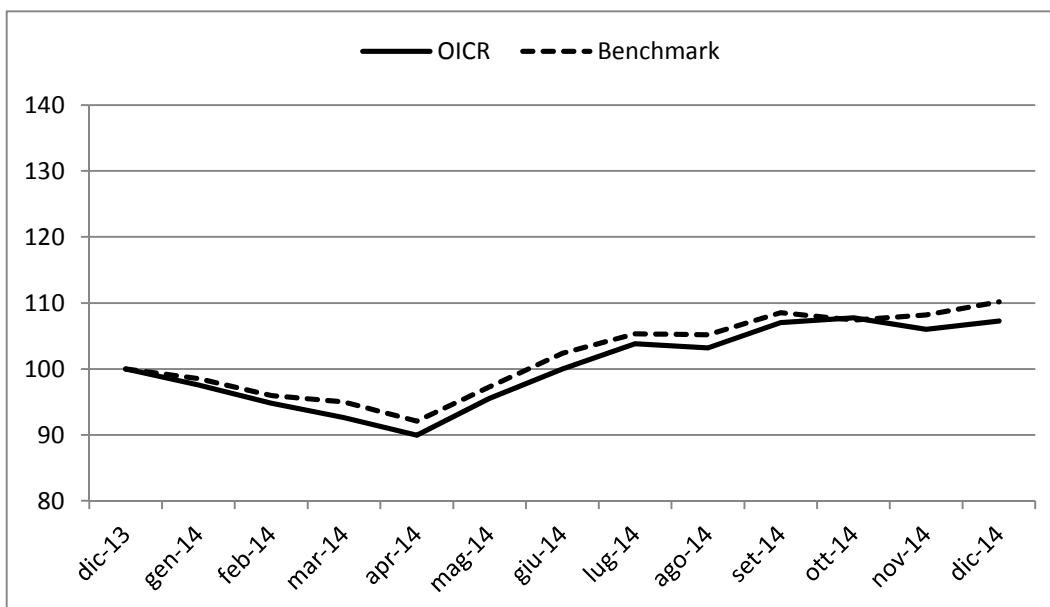
OICR	FRANKLIN JAPAN FUND
Combinazione BIM VITA / Proposta d'investimento finanziario	AZIONARI PAESE 05
Valuta di denominazione	EUR (euro)
Grado di rischio	Alto
Benchmark	Topix TR

Rendimento dell'OICR e del Benchmark



La performance dell'OICR riflette oneri sullo stesso gravanti e non contabilizzati nell'andamento del Benchmark. I dati di rendimento non includono i costi di sottoscrizione né i costi di rimborso a carico dell'Investitore-contraente.

Andamento su base 100 dell'OICR e del Benchmark



Rendimento medio annuo composto	Negli ultimi 3 anni	Negli ultimi 5 anni
OICR	8,43%	6,16%
Benchmark	12,24%	9,51%

I rendimenti passati non sono indicativi di quelli futuri.

a) Inizio operatività	25/10/2005
Durata	Indeterminata
b) Patrimonio netto al 31/12/2014 (euro)	179.133.341
c) Valore della quota al 31/12/2014 (euro)	8,43
d) Gestore	Franklin Templeton Investment Japan Limited

Nella tabella di seguito riportata è data evidenza, per ciascuna delle componenti di costo, di cui al par. 18.1 e 18.2, Sez. C), Parte I del Prospetto d'offerta, della quota parte percepita in media dai collocatori.

Tipo costo	Misura costo	Quota-parte retrocessa ai distributori
Spese di emissione	250,00 euro	0,00%
Spese di gestione	2,60%	84,62%

TOTAL EXPENSE RATIO (TER): COSTI E SPESE EFFETTIVE DELL'OICR FRANKLIN JAPAN FUND

Di seguito viene riportato il rapporto percentuale, riferito a ciascun anno solare dell'ultimo triennio, fra il totale degli oneri posti a carico dell'OICR ed il patrimonio medio su base giornaliera dello stesso. (c.d. TER).

ANNO	2012	2013	2014
TER	0,98%	0,97%	0,98%

Nella quantificazione degli oneri non si tiene conto dei costi di negoziazione che hanno gravato sul patrimonio dell'OICR, né degli oneri fiscali sostenuti.

Non vengono, inoltre, considerati nella quantificazione degli oneri fornita i costi gravanti direttamente sull'Investitore-contrante di cui al par. 18.1, Sez. C), Parte I del Prospetto d'offerta.

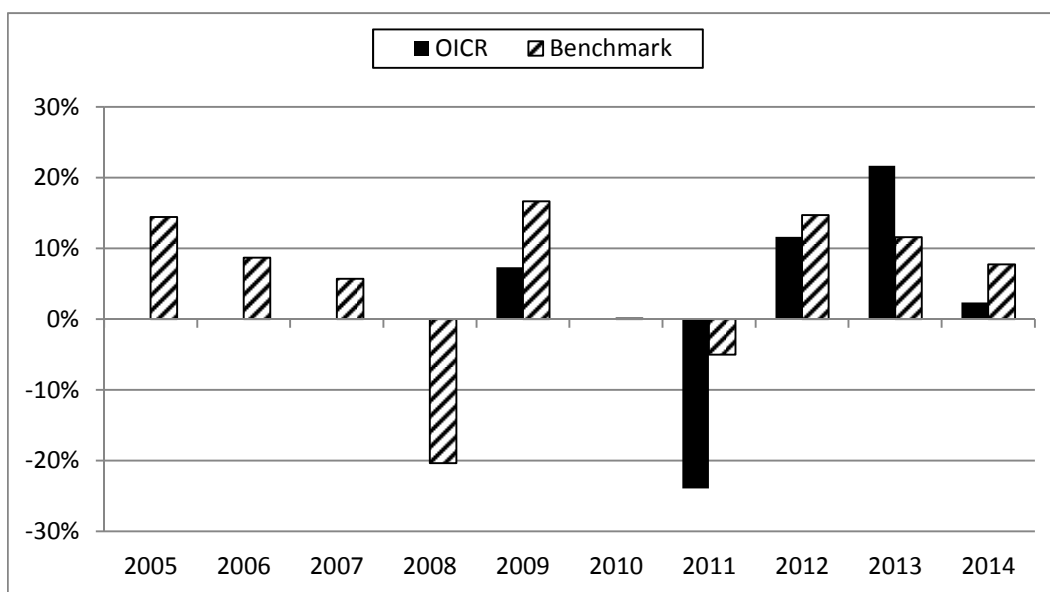
ALTRE INFORMAZIONI

Il peso percentuale, nell'ultimo triennio, delle compravendite di strumenti finanziari effettuate tramite intermediari negozianti appartenenti al medesimo gruppo di appartenenza della Società è pari a 0,00%.

DATI PERIODICI DI RISCHIO-RENDIMENTO DELL'OICR LEMANIK ITALY "I"

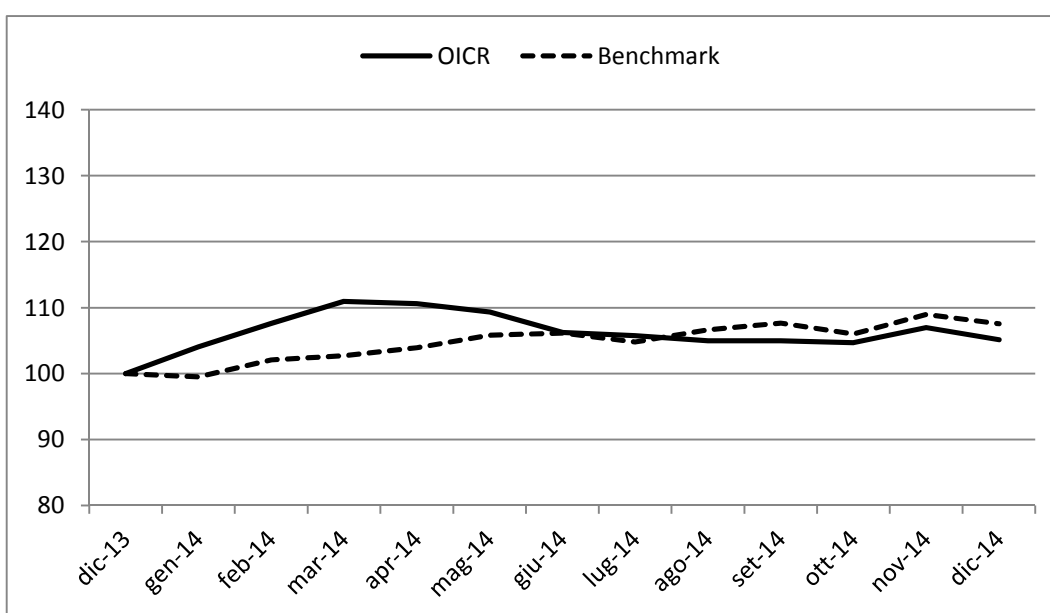
OICR	LEMANIK ITALY "I"
Combinazione BIM VITA / Proposta d'investimento finanziario	AZIONARI PAESE 05
Valuta di denominazione	EUR (euro)
Grado di rischio	Medio-Alto
Benchmark	<ul style="list-style-type: none"> • 50% FTSE All share italia • 50% Euribor 3 mesi

Rendimento dell'OICR e del Benchmark



La performance dell'OICR riflette oneri sullo stesso gravanti e non contabilizzati nell'andamento del Benchmark. I dati di rendimento non includono i costi di sottoscrizione né i costi di rimborso a carico dell'Investitore-contraente.

Andamento su base 100 dell'OICR e del Benchmark



Rendimento medio annuo composto	Negli ultimi 3 anni	Negli ultimi 5 anni
OICR	11,61%	1,16%
Benchmark	11,31%	5,57%

I rendimenti passati non sono indicativi di quelli futuri.

a) Inizio operatività	18/06/2008
Durata	Indeterminata
b) Patrimonio netto al 31/12/2014 (euro)	84.620.000
c) Valore della quota al 31/12/2014 (euro)	120,52
d) Gestore	Lemanik SA

Nella tabella di seguito riportata è data evidenza, per ciascuna delle componenti di costo, di cui al par. 18.1 e 18.2, Sez. C), Parte I del Prospetto d'offerta, della quota parte percepita in media dai collocatori.

Tipo costo	Misura costo	Quota-parte retrocessa ai distributori
Spese di emissione	250,00 euro	0,00%
Spese di gestione	2,60%	84,62%

TOTAL EXPENSE RATIO (TER): COSTI E SPESE EFFETTIVE DELL'OICR LEMANIK ITALY "I"

Di seguito viene riportato il rapporto percentuale, riferito a ciascun anno solare dell'ultimo triennio, fra il totale degli oneri posti a carico dell'OICR ed il patrimonio medio su base giornaliera dello stesso. (c.d. TER).

ANNO	2012	2013	2014
TER	2,40%	2,01%	2,01%

Nella quantificazione degli oneri non si tiene conto dei costi di negoziazione che hanno gravato sul patrimonio dell'OICR, né degli oneri fiscali sostenuti.

Non vengono, inoltre, considerati nella quantificazione degli oneri fornita i costi gravanti direttamente sull'Investitore-contrante di cui al par. 18.1, Sez. C), Parte I del Prospetto d'offerta.

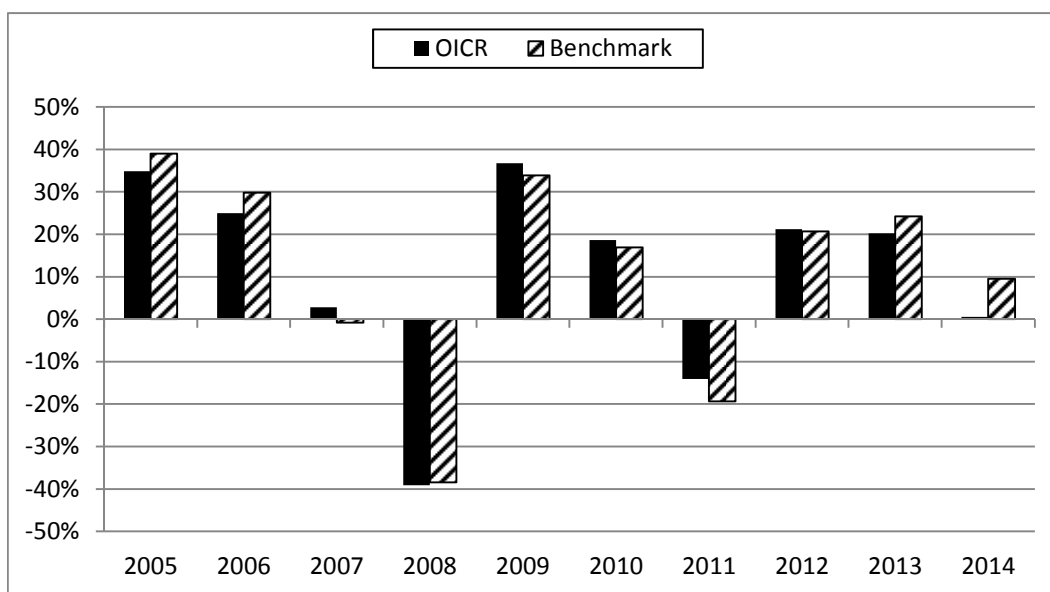
ALTRE INFORMAZIONI

Il peso percentuale, nell'ultimo triennio, delle compravendite di strumenti finanziari effettuate tramite intermediari negozianti appartenenti al medesimo gruppo di appartenenza della Società è pari a 0,00%.

DATI PERIODICI DI RISCHIO-RENDIMENTO DELL'OICR ODDO AVENIR

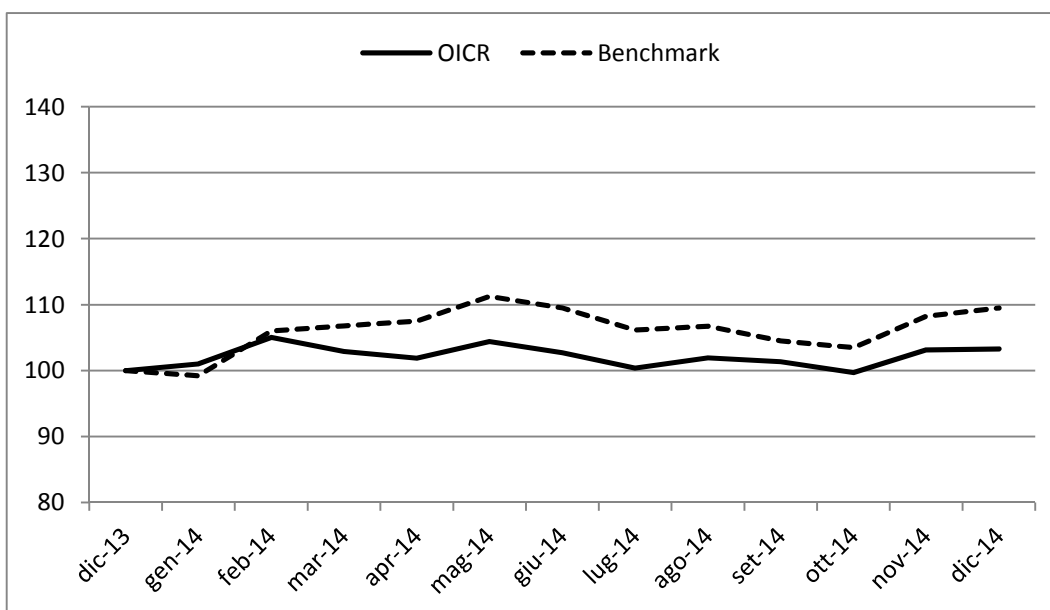
OICR	ODDO AVENIR
Combinazione BIM VITA / Proposta d'investimento finanziario	AZIONARI PAESE 05
Valuta di denominazione	EUR (euro)
Grado di rischio	Medio-Alto
Benchmark	<ul style="list-style-type: none"> • 90% CAC Mid 60 NR (Net Return) • 10% EONIA TR

Rendimento dell'OICR e del Benchmark



La performance dell'OICR riflette oneri sullo stesso gravanti e non contabilizzati nell'andamento del Benchmark. I dati di rendimento non includono i costi di sottoscrizione né i costi di rimborso a carico dell'Investitore-contraente.

Andamento su base 100 dell'OICR e del Benchmark



Rendimento medio annuo composto	Negli ultimi 3 anni	Negli ultimi 5 anni
OICR	13,60%	8,36%
Benchmark	17,95%	9,12%

I rendimenti passati non sono indicativi di quelli futuri.

a) Inizio operatività	14/09/1992
Durata	Indeterminata
b) Patrimonio netto al 31/12/2014 (euro)	670.888.728
c) Valore della quota al 31/12/2014 (euro)	2.404,27
d) Gestore	Oddo Asset Management

Nella tabella di seguito riportata è data evidenza, per ciascuna delle componenti di costo, di cui al par. 18.1 e 18.2, Sez. C), Parte I del Prospetto d'offerta, della quota parte percepita in media dai collocatori.

Tipo costo	Misura costo	Quota-parte retrocessa ai distributori
Spese di emissione	250,00 euro	0,00%
Spese di gestione	2,60%	84,62%

TOTAL EXPENSE RATIO (TER): COSTI E SPESE EFFETTIVE DELL'OICR ODDO AVENIR

Di seguito viene riportato il rapporto percentuale, riferito a ciascun anno solare dell'ultimo triennio, fra il totale degli oneri posti a carico dell'OICR ed il patrimonio medio su base giornaliera dello stesso. (c.d. TER).

ANNO	2012	2013	2014
TER	1,94%	2,28%	1,98%

Nella quantificazione degli oneri non si tiene conto dei costi di negoziazione che hanno gravato sul patrimonio dell'OICR, né degli oneri fiscali sostenuti.

Non vengono, inoltre, considerati nella quantificazione degli oneri fornita i costi gravanti direttamente sull'Investitore-contrante di cui al par. 18.1, Sez. C), Parte I del Prospetto d'offerta.

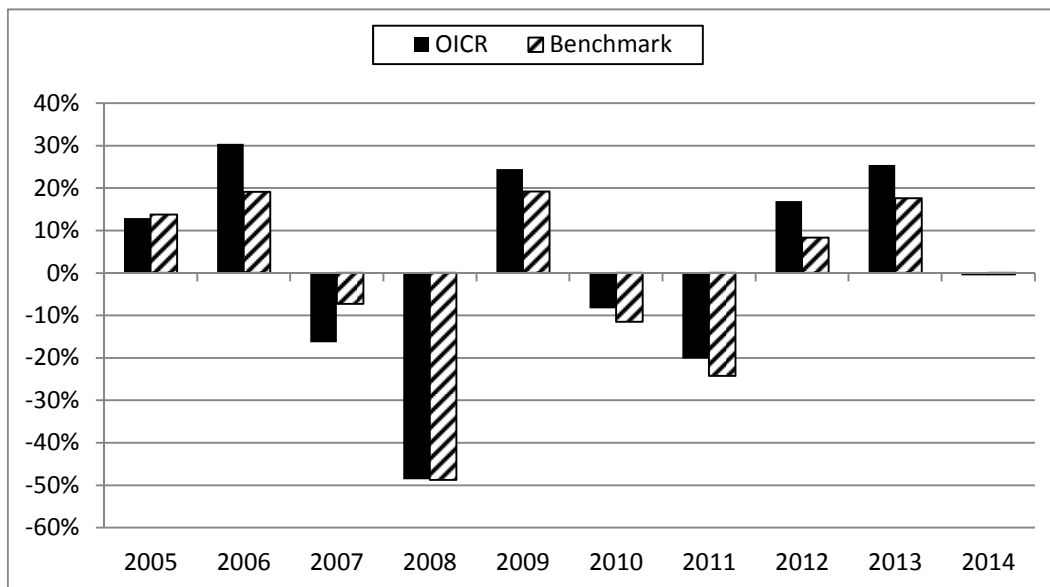
ALTRE INFORMAZIONI

Il peso percentuale, nell'ultimo triennio, delle compravendite di strumenti finanziari effettuate tramite intermediari negozianti appartenenti al medesimo gruppo di appartenenza della Società è pari a 0,00%.

DATI PERIODICI DI RISCHIO-RENDIMENTO DELL'OICR SCHRODER ISF ITALIAN EQUITY "C

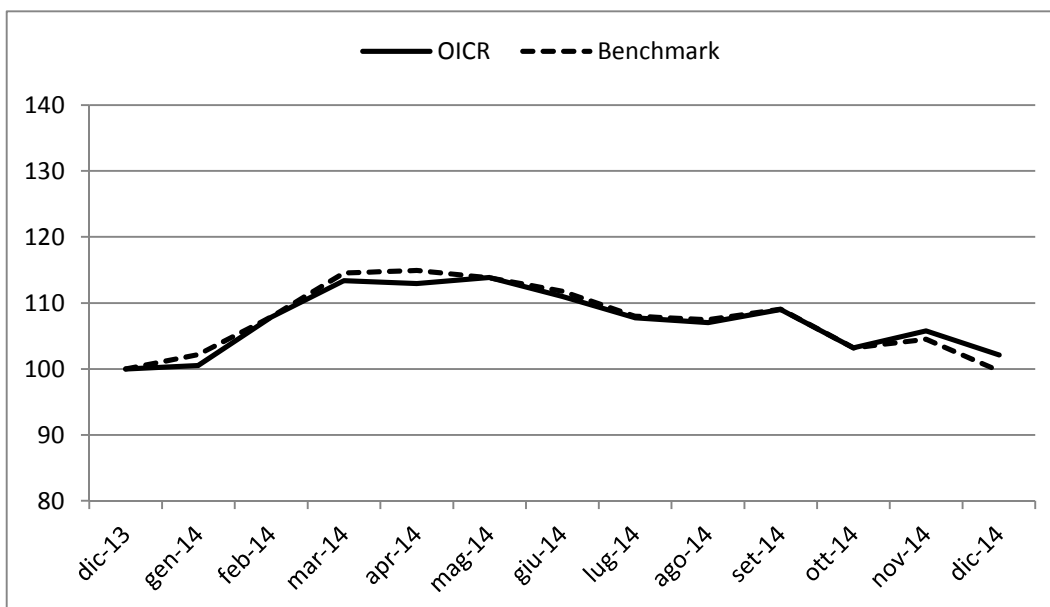
OICR	SCHRODER ISF ITALIAN EQUITY "C
Combinazione BIM VITA / Proposta d'investimento finanziario	AZIONARI PAESE 05
Valuta di denominazione	EUR (euro)
Grado di rischio	Alto
Benchmark	FTSE Italia All Share

Rendimento dell'OICR e del Benchmark



La performance dell'OICR riflette oneri sullo stesso gravanti e non contabilizzati nell'andamento del Benchmark. I dati di rendimento non includono i costi di sottoscrizione né i costi di rimborso a carico dell'Investitore-contraente.

Andamento su base 100 dell'OICR e del Benchmark



Rendimento medio annuo composto	Negli ultimi 3 anni	Negli ultimi 5 anni
OICR	13,42%	1,31%
Benchmark	8,31%	-3,17%

I rendimenti passati non sono indicativi di quelli futuri.

a) Inizio operatività	03/05/1996
Durata	Indeterminata
b) Patrimonio netto al 31/12/2014 (euro)	273.700.122
c) Valore della quota al 31/12/2014 (euro)	31,93
d) Gestore	Schroder Investment Management Ltd

Nella tabella di seguito riportata è data evidenza, per ciascuna delle componenti di costo, di cui al par. 18.1 e 18.2, Sez. C), Parte I del Prospetto d'offerta, della quota parte percepita in media dai collocatori.

Tipo costo	Misura costo	Quota-parte retrocessa ai distributori
Spese di emissione	250,00 euro	0,00%
Spese di gestione	2,60%	84,62%

TOTAL EXPENSE RATIO (TER): COSTI E SPESE EFFETTIVE DELL'OICR SCHRODER ISF ITALIAN EQUITY "C

Di seguito viene riportato il rapporto percentuale, riferito a ciascun anno solare dell'ultimo triennio, fra il totale degli oneri posti a carico dell'OICR ed il patrimonio medio su base giornaliera dello stesso. (c.d. TER).

ANNO	2012	2013	2014
TER	1,06%	1,08%	1,08%

Nella quantificazione degli oneri non si tiene conto dei costi di negoziazione che hanno gravato sul patrimonio dell'OICR, né degli oneri fiscali sostenuti.

Non vengono, inoltre, considerati nella quantificazione degli oneri fornita i costi gravanti direttamente sull'Investitore-contrante di cui al par. 18.1, Sez. C), Parte I del Prospetto d'offerta.

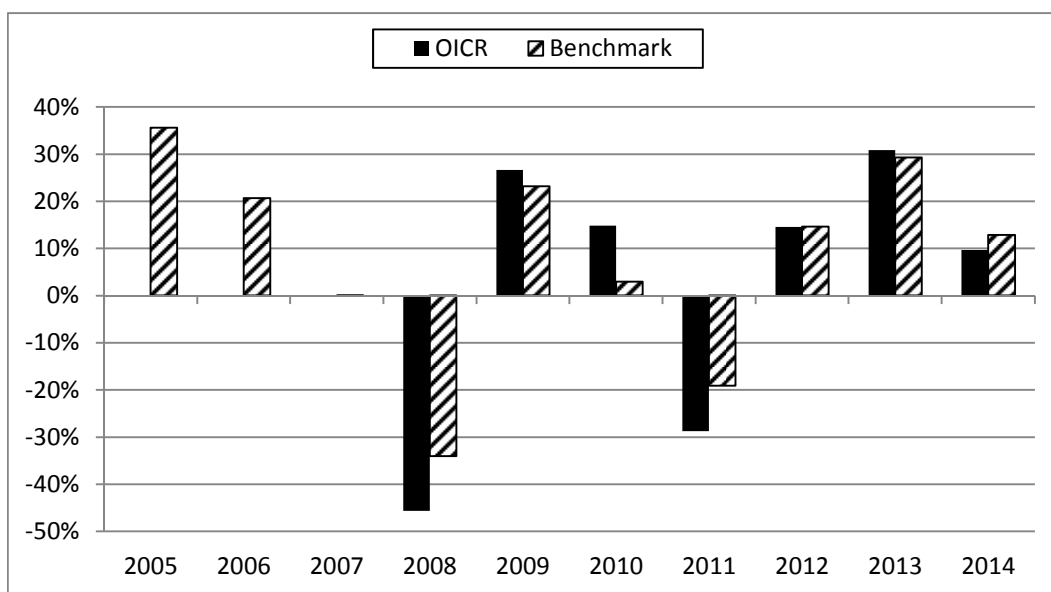
ALTRE INFORMAZIONI

Il peso percentuale, nell'ultimo triennio, delle compravendite di strumenti finanziari effettuate tramite intermediari negozianti appartenenti al medesimo gruppo di appartenenza della Società è pari a 0,00%.

DATI PERIODICI DI RISCHIO-RENDIMENTO DELL'OICR VONTOBEL FUND-SWISS MID & SMALL CAP EQUITY

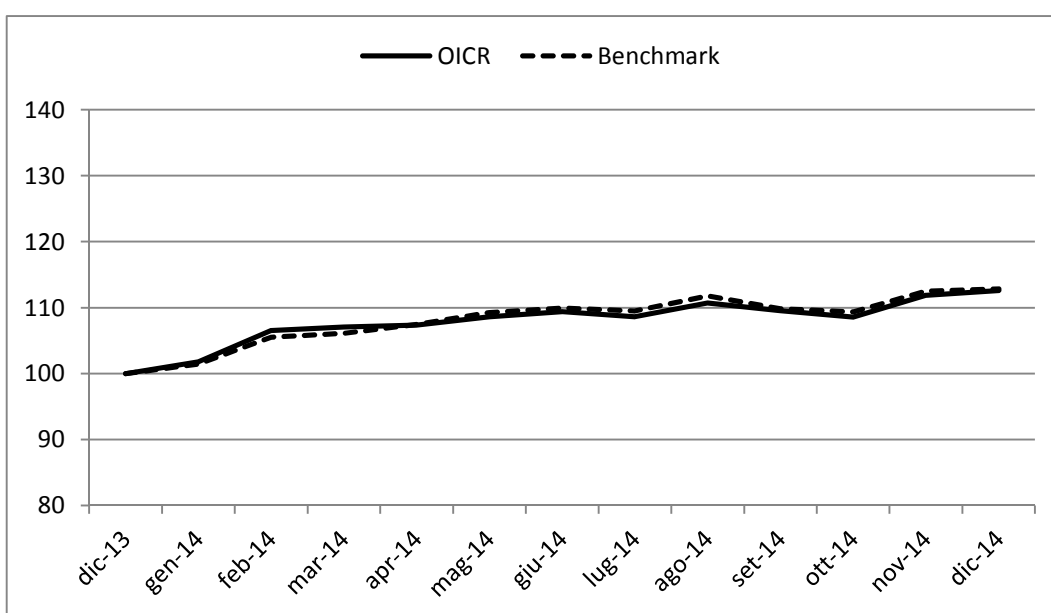
OICR	VONTOBEL FUND-SWISS MID & SMALL CAP EQUITY
Combinazione BIM VITA / Proposta d'investimento finanziario	AZIONARI PAESE 05
Valuta di denominazione	CHF (franco svizzero)
Grado di rischio	Alto
Benchmark	SWISS PERFORMANCE INDEX ® SMALL & MID CAP TOTAL RETURN

Rendimento dell'OICR e del Benchmark

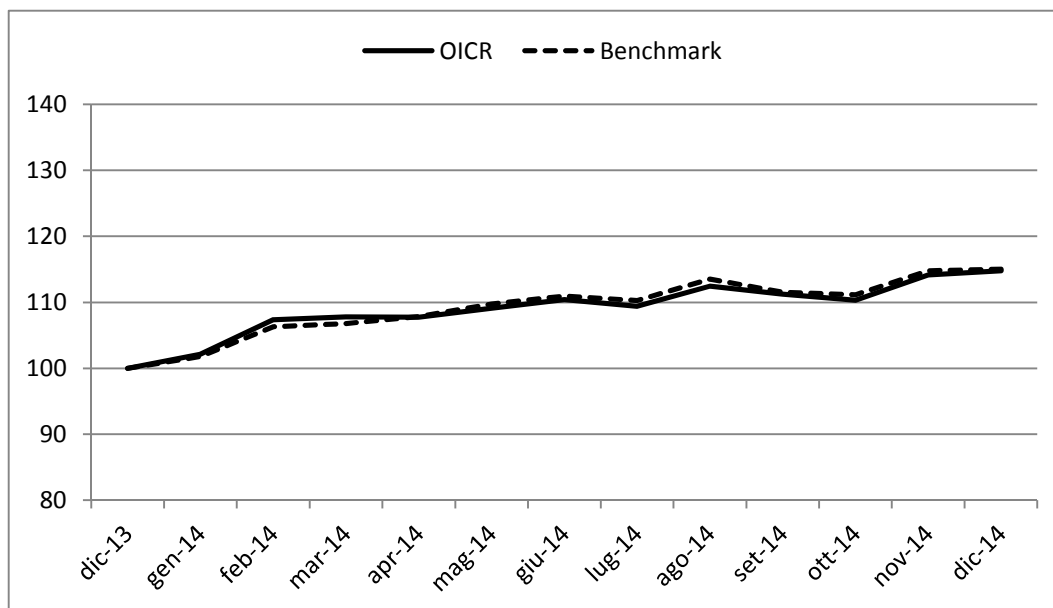


La performance dell'OICR riflette oneri sullo stesso gravanti e non contabilizzati nell'andamento del Benchmark. I dati di rendimento non includono i costi di sottoscrizione né i costi di rimborso a carico dell'Investitore-contraente.

Andamento su base 100 dell'OICR e del Benchmark in valuta di denominazione



Andamento su base 100 dell'OICR e del Benchmark in euro



Rendimento medio annuo composto	Negli ultimi 3 anni	Negli ultimi 5 anni
OICR	18,01%	6,10%
Benchmark	18,69%	6,84%

I rendimenti passati non sono indicativi di quelli futuri.

a) Inizio operatività	13/07/2007
Durata	Indeterminata
b) Patrimonio netto al 31/12/2014 (franchi svizzeri)	148.000.000
c) Valore della quota al 31/12/2014 (franchi svizzeri)	101,28
d) Gestore	BANK VONTOBEL AG

Nella tabella di seguito riportata è data evidenza, per ciascuna delle componenti di costo, di cui al par. 18.1 e 18.2, Sez. C), Parte I del Prospetto d'offerta, della quota parte percepita in media dai collocatori.

Tipo costo	Misura costo	Quota-parte retrocessa ai distributori
Spese di emissione	250,00 euro	0,00%
Spese di gestione	2,60%	84,62%

TOTAL EXPENSE RATIO (TER): COSTI E SPESE EFFETTIVE DELL'OICR VONTOBEL FUND-SWISS MID & SMALL CAP EQUITY

Di seguito viene riportato il rapporto percentuale, riferito a ciascun anno solare dell'ultimo triennio, fra il totale degli oneri posti a carico dell'OICR ed il patrimonio medio su base giornaliera dello stesso. (c.d. TER).

ANNO	2012	2013	2014
TER	1,29%	1,21%	1,17%

Nella quantificazione degli oneri non si tiene conto dei costi di negoziazione che hanno gravato sul patrimonio dell'OICR, né degli oneri fiscali sostenuti.

Non vengono, inoltre, considerati nella quantificazione degli oneri fornita i costi gravanti direttamente sull'Investitore-contrattante di cui al par. 18.1, Sez. C), Parte I del Prospetto d'offerta.

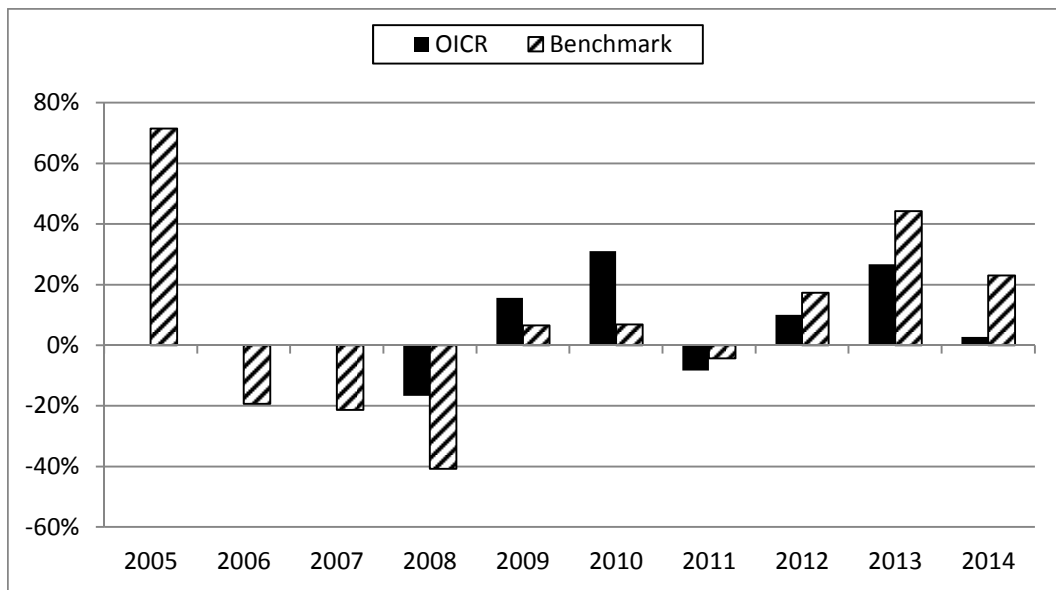
ALTRE INFORMAZIONI

Il peso percentuale, nell'ultimo triennio, delle compravendite di strumenti finanziari effettuate tramite intermediari negozianti appartenenti al medesimo gruppo di appartenenza della Società è pari a 0,00%.

DATI PERIODICI DI RISCHIO-RENDIMENTO DELL'OICR HENDERSON HORIZON – JAPANESE SMALLER COMPANIES – USD I2

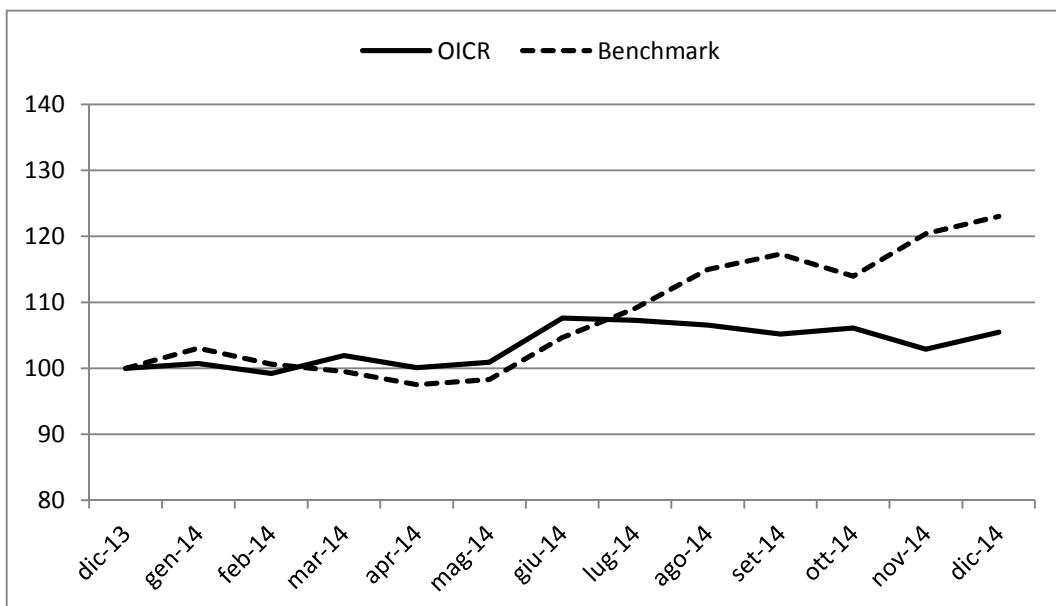
OICR	HENDERSON HORIZON – JAPANESE SMALLER COMPANIES – USD I2
Combinazione BIM VITA / Proposta d'investimento finanziario	AZIONARI PAESE 05
Valuta di denominazione	USD (dollaro statunitense)
Grado di rischio	Alto
Benchmark	TSE Second Section Price Index

Rendimento dell'OICR e del Benchmark

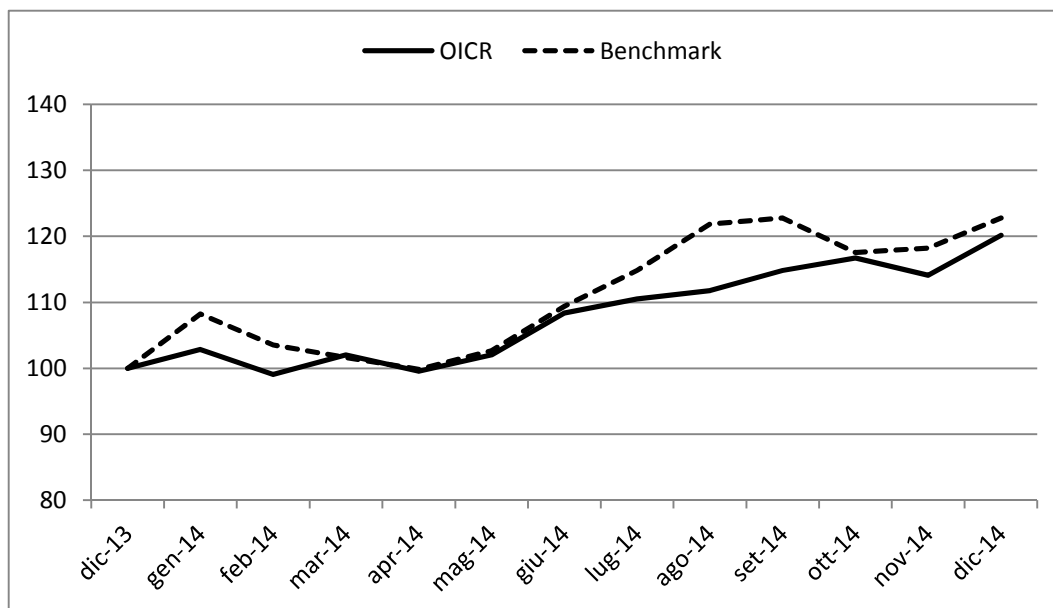


La performance dell'OICR riflette oneri sullo stesso gravanti e non contabilizzati nell'andamento del Benchmark. I dati di rendimento non includono i costi di sottoscrizione né i costi di rimborso a carico dell'Investitore-contraente.

Andamento su base 100 dell'OICR e del Benchmark in valuta di denominazione



Andamento su base 100 dell'OICR e del Benchmark in euro



Rendimento medio annuo composto	Negli ultimi 3 anni	Negli ultimi 5 anni
OICR	12,72%	11,46%
Benchmark	27,65%	16,27%

I rendimenti passati non sono indicativi di quelli futuri.

a) Inizio operatività	02/11/2007
Durata	Indeterminata
b) Patrimonio netto al 31/12/2014 (dollari statunitensi)	97.000.000
c) Valore della quota al 31/12/2014 (dollari statunitensi)	38,38
d) Gestore	Henderson Group plc

Nella tabella di seguito riportata è data evidenza, per ciascuna delle componenti di costo, di cui al par. 18.1 e 18.2, Sez. C), Parte I del Prospetto d'offerta, della quota parte percepita in media dai collocatori.

Tipo costo	Misura costo	Quota-parte retrocessa ai distributori
Spese di emissione	250,00 euro	0,00%
Spese di gestione	2,60%	84,62%

TOTAL EXPENSE RATIO (TER): COSTI E SPESE EFFETTIVE DELL'OICR HENDERSON HORIZON – JAPANESE SMALLER COMPANIES – USD I2

Di seguito viene riportato il rapporto percentuale, riferito a ciascun anno solare dell'ultimo triennio, fra il totale degli oneri posti a carico dell'OICR ed il patrimonio medio su base giornaliera dello stesso. (c.d. TER).

ANNO	2012	2013	2014
TER	1,00%	1,00%	1,00%

Nella quantificazione degli oneri non si tiene conto dei costi di negoziazione che hanno gravato sul patrimonio dell'OICR, né degli oneri fiscali sostenuti.

Non vengono, inoltre, considerati nella quantificazione degli oneri fornita i costi gravanti direttamente sull'Investitore-contraente di cui al par. 18.1, Sez. C), Parte I del Prospetto d'offerta.

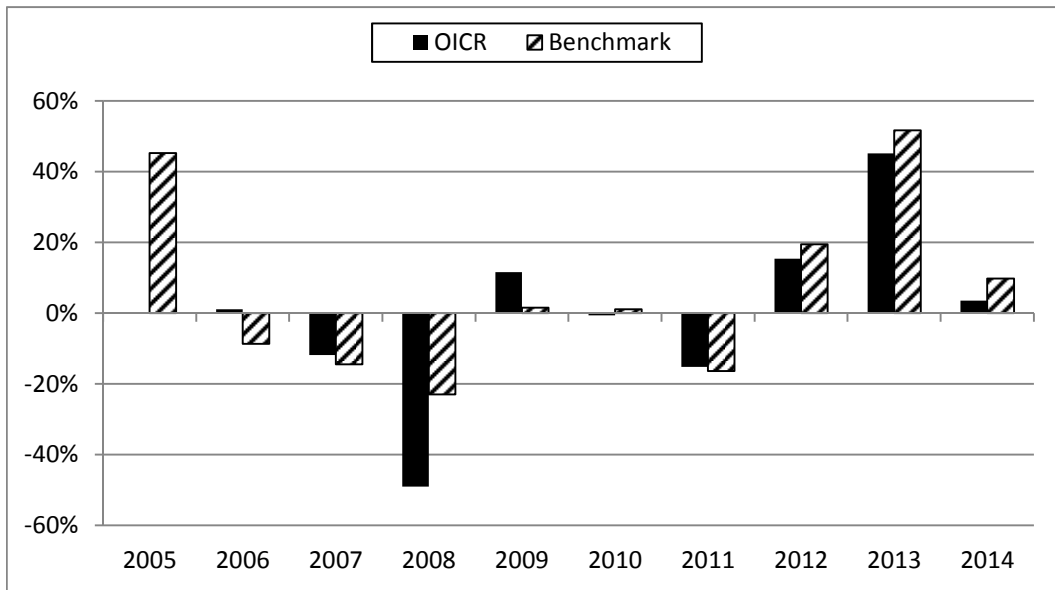
ALTRE INFORMAZIONI

Il peso percentuale, nell'ultimo triennio, delle compravendite di strumenti finanziari effettuate tramite intermediari negozianti appartenenti al medesimo gruppo di appartenenza della Società è pari a 0,00%.

DATI PERIODICI DI RISCHIO-RENDIMENTO DELL'OICR SCHRODER ISF JAPANESE EQUITY "C" EUR

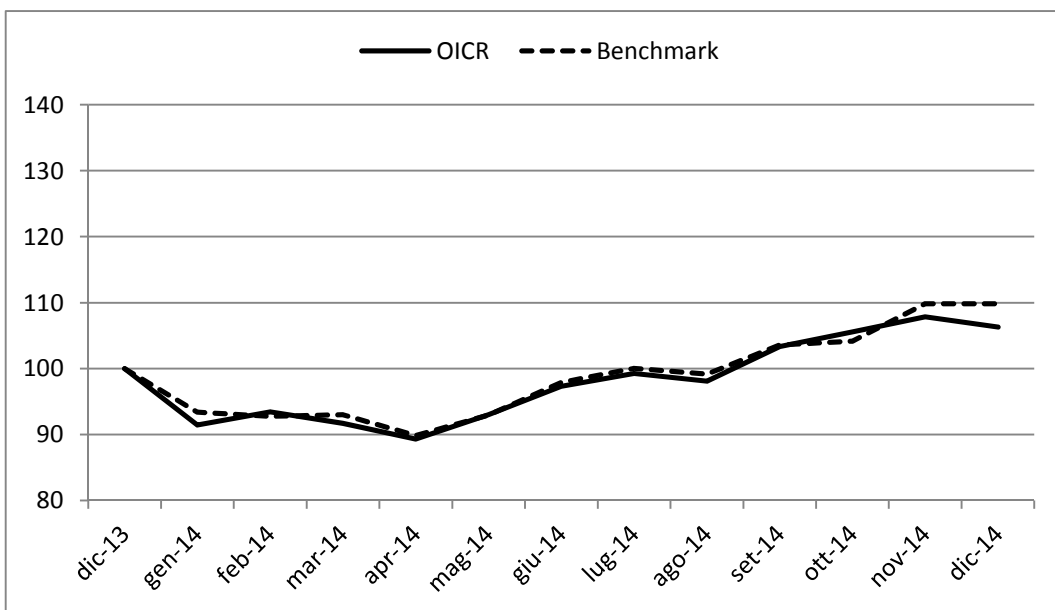
OICR	SCHRODER ISF JAPANESE EQUITY "C" EUR
Combinazione BIM VITA / Proposta d'investimento finanziario	AZIONARI PAESE 05
Valuta di denominazione	EUR (euro)
Grado di rischio	Alto
Benchmark	Tokyo Stock Exchange 1st Section Index (TR) EUR Hedged

Rendimento dell'OICR e del Benchmark



La performance dell'OICR riflette oneri sullo stesso gravanti e non contabilizzati nell'andamento del Benchmark. I dati di rendimento non includono i costi di sottoscrizione né i costi di rimborso a carico dell'Investitore-contraente.

Andamento su base 100 dell'OICR e del Benchmark



Rendimento medio annuo composto	Negli ultimi 3 anni	Negli ultimi 5 anni
OICR	20,16%	7,90%
Benchmark	25,79%	10,97%

I rendimenti passati non sono indicativi di quelli futuri.

a) Inizio operatività	16/12/2005
Durata	Indeterminata
b) Patrimonio netto al 31/12/2014 (euro)	2.267.265.757
c) Valore della quota al 31/12/2014 (euro)	97,80
d) Gestore	Schroder Investment Management (Luxembourg) S.A.
e) Nominativo del soggetto cui è stata delegata la gestione dell'OICR	Schroder Investment Management (Japan) Limited

Nella tabella di seguito riportata è data evidenza, per ciascuna delle componenti di costo, di cui al par. 18.1 e 18.2, Sez. C), Parte I del Prospetto d'offerta, della quota parte percepita in media dai collocatori.

Tipo costo	Misura costo	Quota-parte retrocessa ai distributori
Spese di emissione	250,00 euro	0,00%
Spese di gestione	2,60%	84,62%

TOTAL EXPENSE RATIO (TER): COSTI E SPESE EFFETTIVE DELL'OICR SCHRODER ISF JAPANESE EQUITY "C" EUR

Di seguito viene riportato il rapporto percentuale, riferito a ciascun anno solare dell'ultimo triennio, fra il totale degli oneri posti a carico dell'OICR ed il patrimonio medio su base giornaliera dello stesso. (c.d. TER).

ANNO	2012	2013	2014
TER	1,06%	1,06%	1,06%

Nella quantificazione degli oneri non si tiene conto dei costi di negoziazione che hanno gravato sul patrimonio dell'OICR, né degli oneri fiscali sostenuti.

Non vengono, inoltre, considerati nella quantificazione degli oneri fornita i costi gravanti direttamente sull'Investitore-contraente di cui al par. 18.1, Sez. C), Parte I del Prospetto d'offerta.

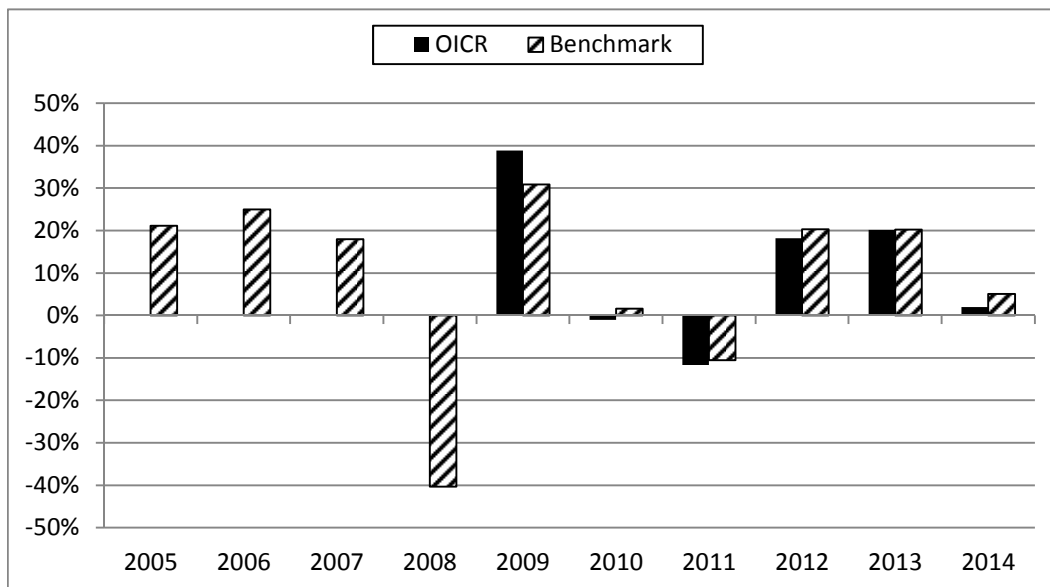
ALTRE INFORMAZIONI

Il peso percentuale, nell'ultimo triennio, delle compravendite di strumenti finanziari effettuate tramite intermediari negozianti appartenenti al medesimo gruppo di appartenenza della Società è pari a 0,00%.

DATI PERIODICI DI RISCHIO-RENDIMENTO DELL'OICR FIDELITY AUSTRALIA "Y"

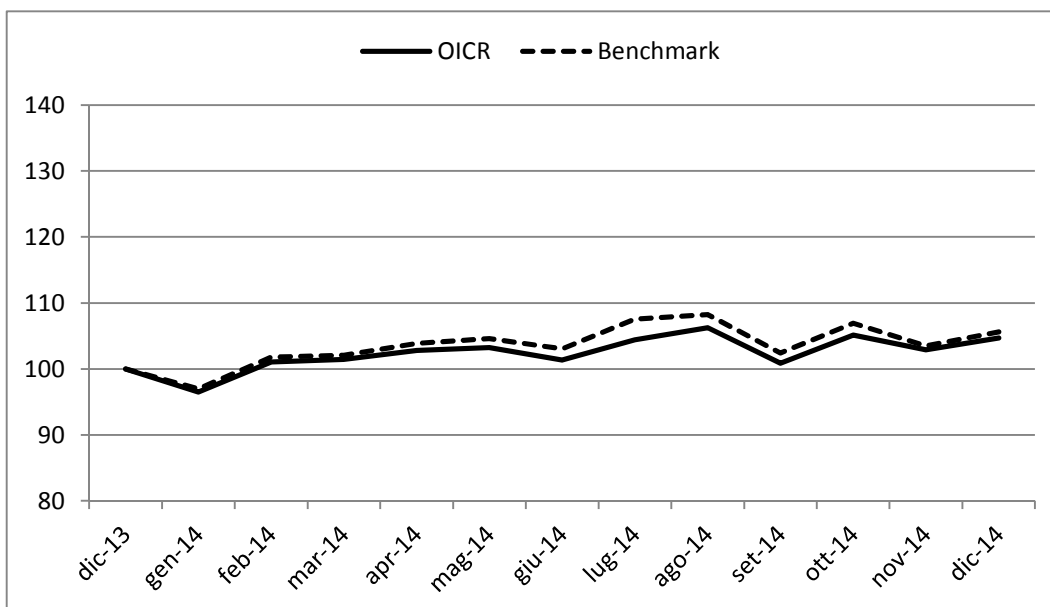
OICR	FIDELITY AUSTRALIA "Y"
Combinazione BIM VITA / Proposta d'investimento finanziario	AZIONARI PAESI EMERGENTI 08
Valuta di denominazione	AUD (dollaro australiano)
Grado di rischio	Medio-Alto
Benchmark	Australian ASX 200 Index

Rendimento dell'OICR e del Benchmark

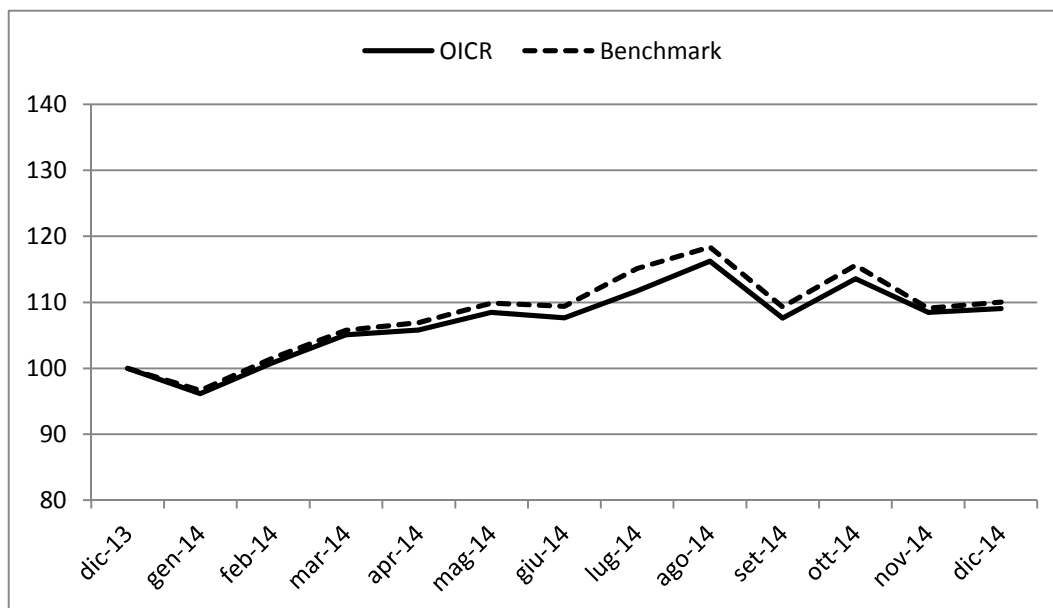


La performance dell'OICR riflette oneri sullo stesso gravanti e non contabilizzati nell'andamento del Benchmark. I dati di rendimento non includono i costi di sottoscrizione né i costi di rimborso a carico dell'Investitore-contraente.

Andamento su base 100 dell'OICR e del Benchmark in valuta di denominazione



Andamento su base 100 dell'OICR e del Benchmark in euro



Rendimento medio annuo composto	Negli ultimi 3 anni	Negli ultimi 5 anni
OICR	13,13%	4,82%
Benchmark	14,93%	6,64%

I rendimenti passati non sono indicativi di quelli futuri.

a) Inizio operatività	25/03/2008
Durata	Indeterminata
b) Patrimonio netto al 31/12/2014 (dollari australiani)	458.535.000
c) Valore della quota al 31/12/2014 (dollari australiani)	14,55
d) Gestore	FIDELITY FUNDS

Nella tabella di seguito riportata è data evidenza, per ciascuna delle componenti di costo, di cui al par. 18.1 e 18.2, Sez. C), Parte I del Prospetto d'offerta, della quota parte percepita in media dai collocatori.

Tipo costo	Misura costo	Quota-parte retrocessa ai distributori
Spese di emissione	250,00 euro	0,00%
Spese di gestione	2,60%	84,62%

TOTAL EXPENSE RATIO (TER): COSTI E SPESE EFFETTIVE DELL'OICR FIDELITY AUSTRALIA "Y"

Di seguito viene riportato il rapporto percentuale, riferito a ciascun anno solare dell'ultimo triennio, fra il totale degli oneri posti a carico dell'OICR ed il patrimonio medio su base giornaliera dello stesso. (c.d. TER).

ANNO	2012	2013	2014
TER	1,17%	1,17%	1,17%

Nella quantificazione degli oneri non si tiene conto dei costi di negoziazione che hanno gravato sul patrimonio dell'OICR, né degli oneri fiscali sostenuti.

Non vengono, inoltre, considerati nella quantificazione degli oneri fornita i costi gravanti direttamente sull'Investitore-contraente di cui al par. 18.1, Sez. C), Parte I del Prospetto d'offerta.

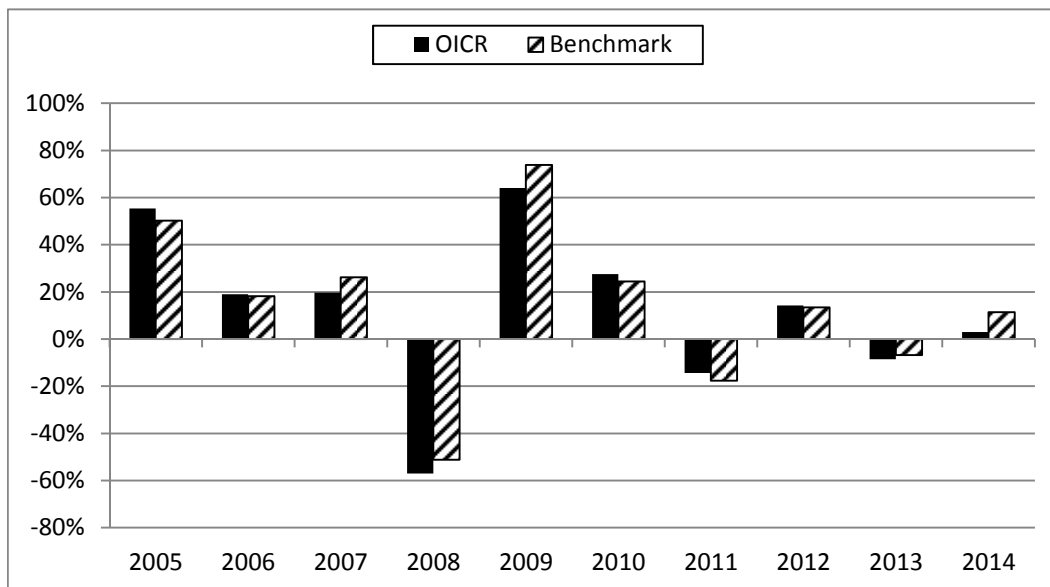
ALTRE INFORMAZIONI

Il peso percentuale, nell'ultimo triennio, delle compravendite di strumenti finanziari effettuate tramite intermediari negozianti appartenenti al medesimo gruppo di appartenenza della Società è pari a 0,00%.

DATI PERIODICI DI RISCHIO-RENDIMENTO DELL'OICR CARMIGNAC EMERGENTS

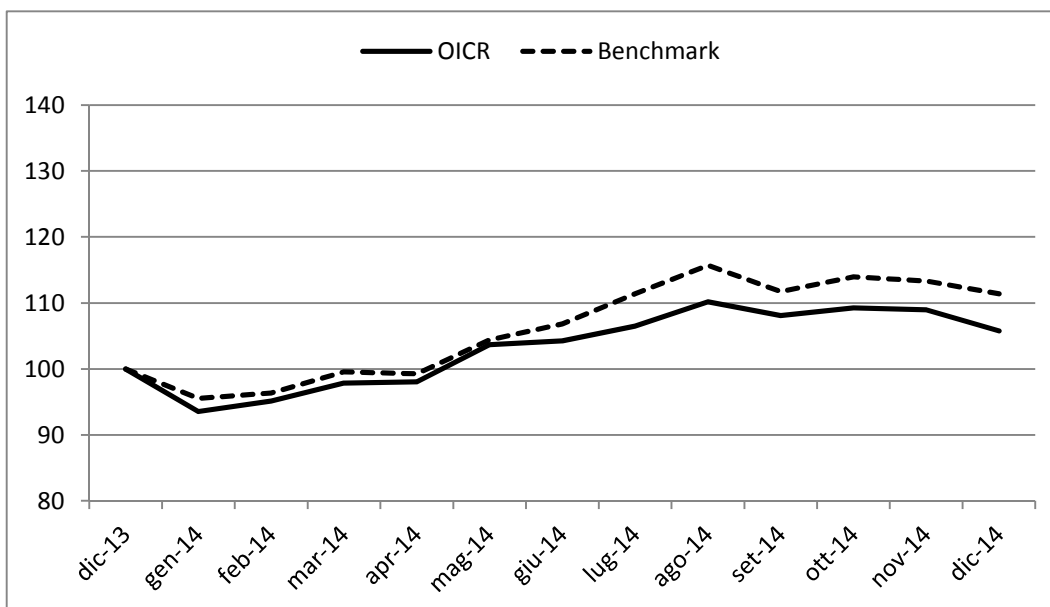
OICR	CARMIGNAC EMERGENTS
Combinazione BIM VITA / Proposta d'investimento finanziario	AZIONARI PAESI EMERGENTI 08
Valuta di denominazione	EUR (euro)
Grado di rischio	Alto
Benchmark	MSCI Emerging Markets Free (Eur)

Rendimento dell'OICR e del Benchmark



La performance dell'OICR riflette oneri sullo stesso gravanti e non contabilizzati nell'andamento del Benchmark. I dati di rendimento non includono i costi di sottoscrizione né i costi di rimborso a carico dell'Investitore-contraente.

Andamento su base 100 dell'OICR e del Benchmark



Rendimento medio annuo composto	Negli ultimi 3 anni	Negli ultimi 5 anni
OICR	2,45%	3,26%
Benchmark	5,58%	3,79%

I rendimenti passati non sono indicativi di quelli futuri.

a) Inizio operatività	03/02/1997
Durata	Indeterminata
b) Patrimonio netto al 31/12/2014 (euro)	1.268.302.855
c) Valore della quota al 31/12/2014 (euro)	749,96
d) Gestore	CARMIGNAC GESTION

Nella tabella di seguito riportata è data evidenza, per ciascuna delle componenti di costo, di cui al par. 18.1 e 18.2, Sez. C), Parte I del Prospetto d'offerta, della quota parte percepita in media dai collocatori.

Tipo costo	Misura costo	Quota-parte retrocessa ai distributori
Spese di emissione	250,00 euro	0,00%
Spese di gestione	2,60%	84,62%

TOTAL EXPENSE RATIO (TER): COSTI E SPESE EFFETTIVE DELL'OICR CARMIGNAC EMERGENTS

Di seguito viene riportato il rapporto percentuale, riferito a ciascun anno solare dell'ultimo triennio, fra il totale degli oneri posti a carico dell'OICR ed il patrimonio medio su base giornaliera dello stesso. (c.d. TER).

ANNO	2012	2013	2014
TER	2,68%	2,68%	2,01%

Nella quantificazione degli oneri non si tiene conto dei costi di negoziazione che hanno gravato sul patrimonio dell'OICR, né degli oneri fiscali sostenuti.

Non vengono, inoltre, considerati nella quantificazione degli oneri fornita i costi gravanti direttamente sull'Investitore-contrante di cui al par. 18.1, Sez. C), Parte I del Prospetto d'offerta.

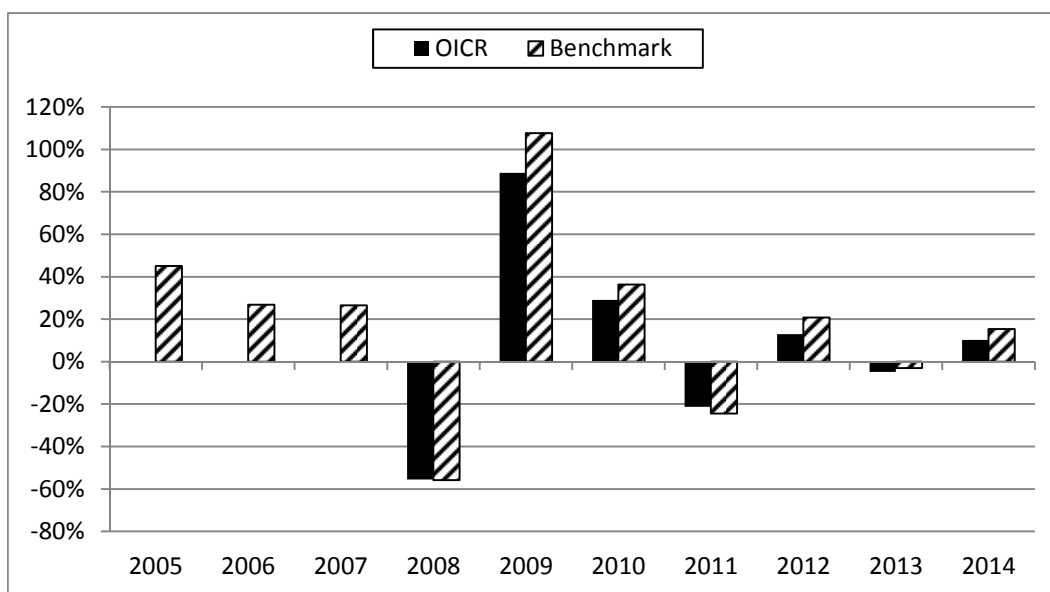
ALTRE INFORMAZIONI

Il peso percentuale, nell'ultimo triennio, delle compravendite di strumenti finanziari effettuate tramite intermediari negozianti appartenenti al medesimo gruppo di appartenenza della Società è pari a 0,00%.

DATI PERIODICI DI RISCHIO-RENDIMENTO DELL'OICR CARMIGNAC EMERGING DISCOVERY

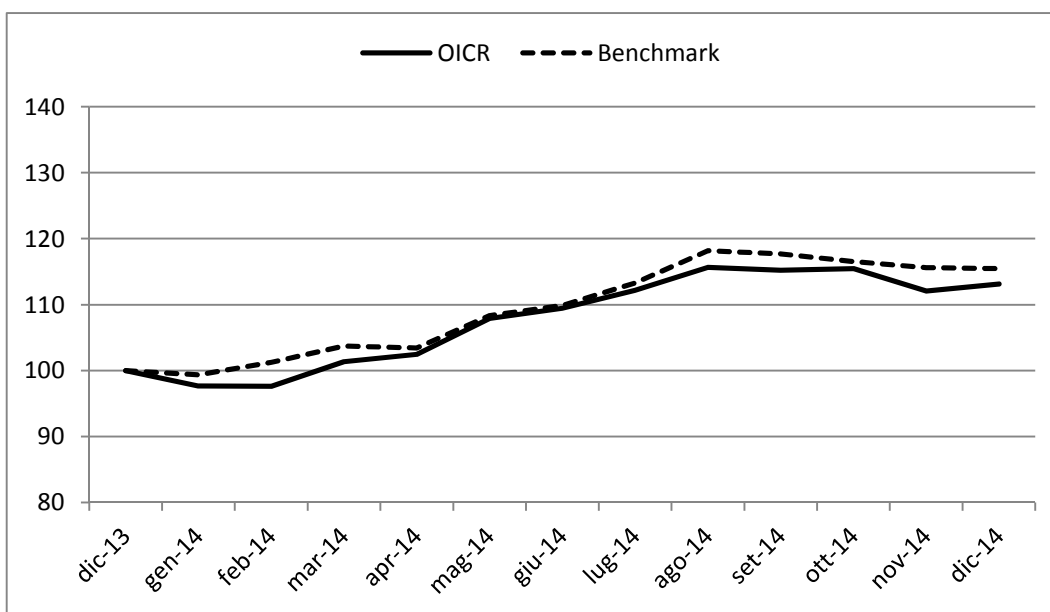
OICR	CARMIGNAC EMERGING DISCOVERY
Combinazione BIM VITA / Proposta d'investimento finanziario	AZIONARI PAESI EMERGENTI 08
Valuta di denominazione	EUR (euro)
Grado di rischio	Medio-Alto
Benchmark	<ul style="list-style-type: none"> • 50% MSCI EM Small Cap (Eur) • 50% MSCI EM Mid Cap (Eur)

Rendimento dell'OICR e del Benchmark



La performance dell'OICR riflette oneri sullo stesso gravanti e non contabilizzati nell'andamento del Benchmark. I dati di rendimento non includono i costi di sottoscrizione né i costi di rimborso a carico dell'Investitore-contraente.

Andamento su base 100 dell'OICR e del Benchmark



Rendimento medio annuo composto	Negli ultimi 3 anni	Negli ultimi 5 anni
OICR	5,80%	3,80%
Benchmark	10,54%	6,81%

I rendimenti passati non sono indicativi di quelli futuri.

a) Inizio operatività	14/12/2007
Durata	Indeterminata
b) Patrimonio netto al 31/12/2014 (euro)	309.149.617
c) Valore della quota al 31/12/2014 (euro)	1.216,30
d) Gestore	CARMIGNAC GESTION Luxembourg

Nella tabella di seguito riportata è data evidenza, per ciascuna delle componenti di costo, di cui al par. 18.1 e 18.2, Sez. C), Parte I del Prospetto d'offerta, della quota parte percepita in media dai collocatori.

Tipo costo	Misura costo	Quota-parte retrocessa ai distributori
Spese di emissione	250,00 euro	0,00%
Spese di gestione	2,60%	84,62%

TOTAL EXPENSE RATIO (TER): COSTI E SPESE EFFETTIVE DELL'OICR CARMIGNAC EMERGING DISCOVERY

Di seguito viene riportato il rapporto percentuale, riferito a ciascun anno solare dell'ultimo triennio, fra il totale degli oneri posti a carico dell'OICR ed il patrimonio medio su base giornaliera dello stesso. (c.d. TER).

ANNO	2012	2013	2014
TER	2,36%	2,36%	2,43%

Nella quantificazione degli oneri non si tiene conto dei costi di negoziazione che hanno gravato sul patrimonio dell'OICR, né degli oneri fiscali sostenuti.

Non vengono, inoltre, considerati nella quantificazione degli oneri fornita i costi gravanti direttamente sull'Investitore-contrante di cui al par. 18.1, Sez. C), Parte I del Prospetto d'offerta.

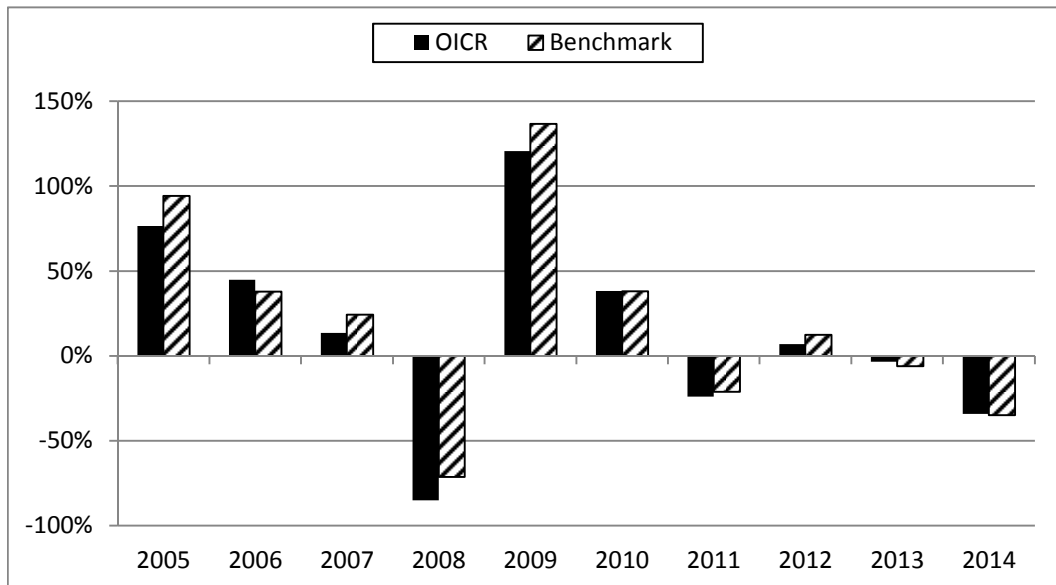
ALTRE INFORMAZIONI

Il peso percentuale, nell'ultimo triennio, delle compravendite di strumenti finanziari effettuate tramite intermediari negozianti appartenenti al medesimo gruppo di appartenenza della Società è pari a 0,00%.

DATI PERIODICI DI RISCHIO-RENDIMENTO DELL'OICR DWS RUSSIA

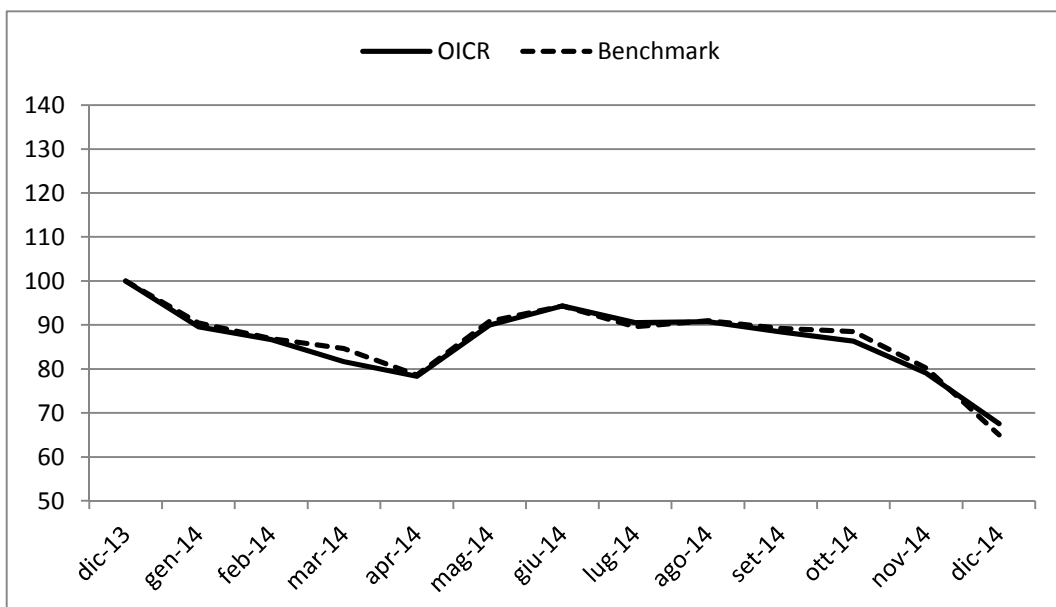
OICR	DWS RUSSIA
Combinazione BIM VITA / Proposta d'investimento finanziario	AZIONARI PAESI EMERGENTI 08
Valuta di denominazione	EUR (euro)
Grado di rischio	Molto-Alto
Benchmark	MSCI Russia

Rendimento dell'OICR e del Benchmark



La performance dell'OICR riflette oneri sullo stesso gravanti e non contabilizzati nell'andamento del Benchmark. I dati di rendimento non includono i costi di sottoscrizione né i costi di rimborso a carico dell'Investitore-contraente.

Andamento su base 100 dell'OICR e del Benchmark



Rendimento medio annuo composto	Negli ultimi 3 anni	Negli ultimi 5 anni
OICR	-12,09%	-6,52%
Benchmark	-11,83%	-5,73%

I rendimenti passati non sono indicativi di quelli futuri.

a) Inizio operatività	22/04/2002
Durata	Indeterminata
b) Patrimonio netto al 31/12/2014 (euro)	105.327.190
c) Valore della quota al 31/12/2014 (euro)	134,18
d) Gestore	DWS Investment SA

Nella tabella di seguito riportata è data evidenza, per ciascuna delle componenti di costo, di cui al par. 18.1 e 18.2, Sez. C), Parte I del Prospetto d'offerta, della quota parte percepita in media dai collocatori.

Tipo costo	Misura costo	Quota-parte retrocessa ai distributori
Spese di emissione	250,00 euro	0,00%
Spese di gestione	2,60%	84,62%

TOTAL EXPENSE RATIO (TER): COSTI E SPESE EFFETTIVE DELL'OICR DWS RUSSIA

Di seguito viene riportato il rapporto percentuale, riferito a ciascun anno solare dell'ultimo triennio, fra il totale degli oneri posti a carico dell'OICR ed il patrimonio medio su base giornaliera dello stesso. (c.d. TER).

ANNO	2012	2013	2014
TER	2,05%	2,90%	2,08%

Nella quantificazione degli oneri non si tiene conto dei costi di negoziazione che hanno gravato sul patrimonio dell'OICR, né degli oneri fiscali sostenuti.

Non vengono, inoltre, considerati nella quantificazione degli oneri fornita i costi gravanti direttamente sull'Investitore-contrante di cui al par. 18.1, Sez. C), Parte I del Prospetto d'offerta.

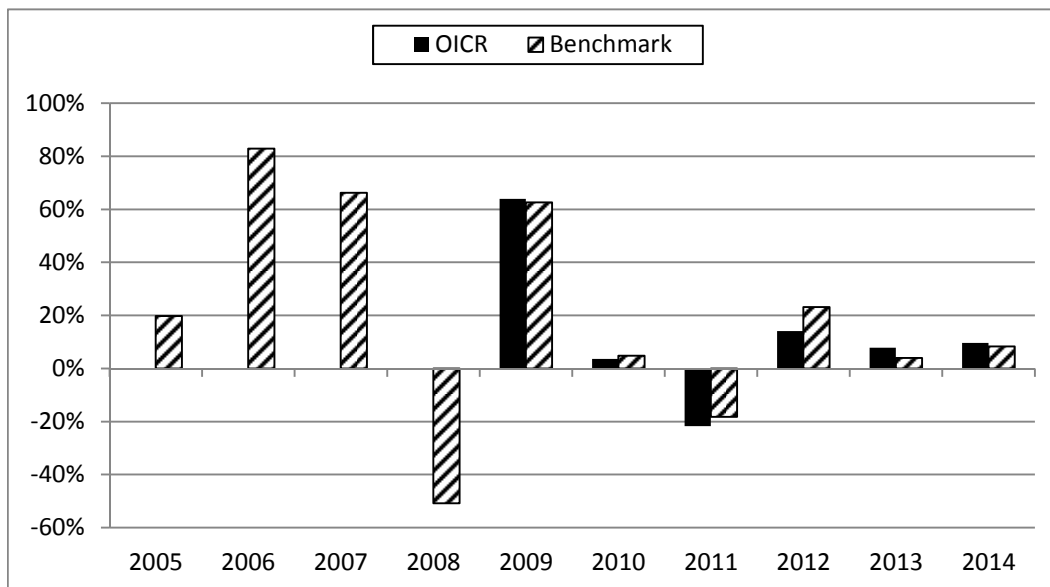
ALTRE INFORMAZIONI

Il peso percentuale, nell'ultimo triennio, delle compravendite di strumenti finanziari effettuate tramite intermediari negozianti appartenenti al medesimo gruppo di appartenenza della Società è pari a 0,00%.

DATI PERIODICI DI RISCHIO-RENDIMENTO DELL'OICR FIDELITY CHINA FOCUS "Y"

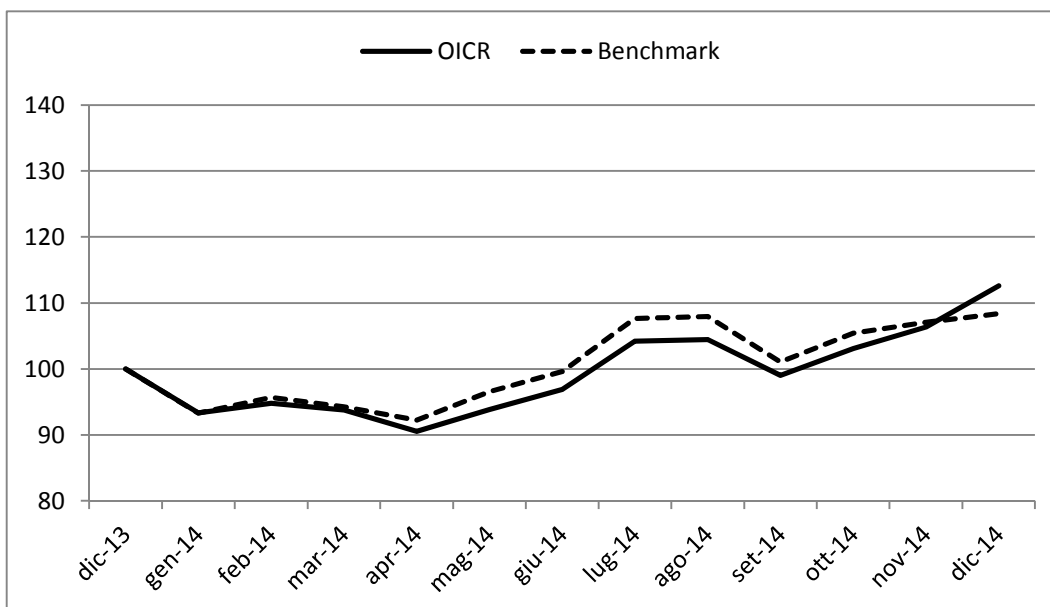
OICR	FIDELITY CHINA FOCUS "Y"
Combinazione BIM VITA / Proposta d'investimento finanziario	AZIONARI PAESI EMERGENTI 08
Valuta di denominazione	USD (dollaro statunitense)
Grado di rischio	Alto
Benchmark	MSCI China Index (MXCN Index)

Rendimento dell'OICR e del Benchmark

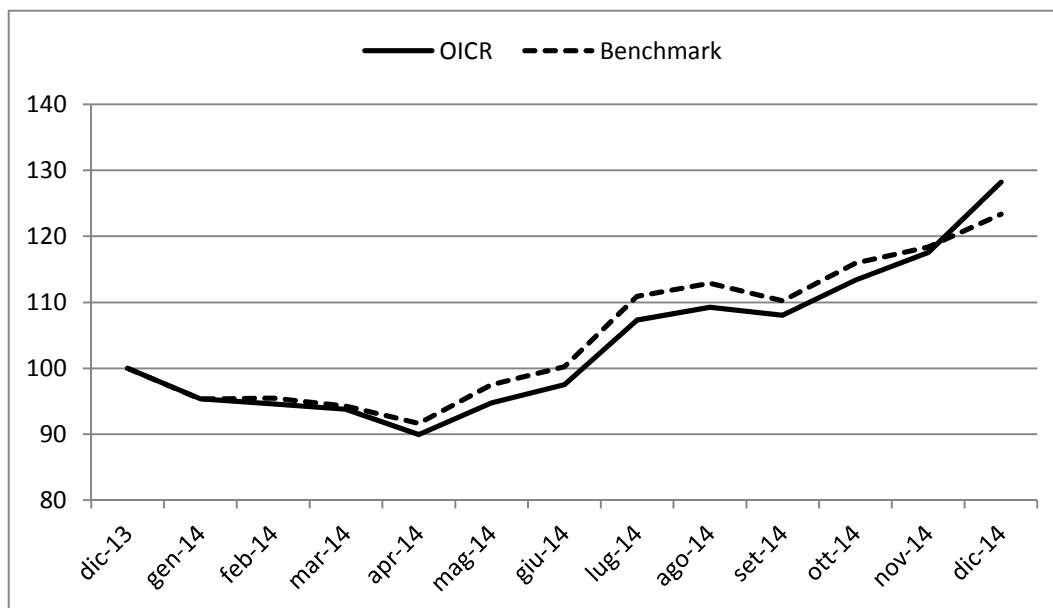


La performance dell'OICR riflette oneri sullo stesso gravanti e non contabilizzati nell'andamento del Benchmark. I dati di rendimento non includono i costi di sottoscrizione né i costi di rimborso a carico dell'Investitore-contraente.

Andamento su base 100 dell'OICR e del Benchmark in valuta di denominazione



Andamento su base 100 dell'OICR e del Benchmark in euro



Rendimento medio annuo composto	Negli ultimi 3 anni	Negli ultimi 5 anni
OICR	10,50%	1,83%
Benchmark	11,48%	3,50%

I rendimenti passati non sono indicativi di quelli futuri.

a) Inizio operatività	17/03/2008
Durata	Indeterminata
b) Patrimonio netto al 31/12/2014 (dollari statunitensi)	3.571.690.000
c) Valore della quota al 31/12/2014 (dollari statunitensi)	15,20
d) Gestore	FIDELITY FUNDS

Nella tabella di seguito riportata è data evidenza, per ciascuna delle componenti di costo, di cui al par. 18.1 e 18.2, Sez. C), Parte I del Prospetto d'offerta, della quota parte percepita in media dai collocatori.

Tipo costo	Misura costo	Quota-parte retrocessa ai distributori
Spese di emissione	250,00 euro	0,00%
Spese di gestione	2,60%	84,62%

TOTAL EXPENSE RATIO (TER): COSTI E SPESE EFFETTIVE DELL'OICR FIDELITY CHINA FOCUS "Y"

Di seguito viene riportato il rapporto percentuale, riferito a ciascun anno solare dell'ultimo triennio, fra il totale degli oneri posti a carico dell'OICR ed il patrimonio medio su base giornaliera dello stesso. (c.d. TER).

ANNO	2012	2013	2014
TER	1,17%	1,17%	1,18%

Nella quantificazione degli oneri non si tiene conto dei costi di negoziazione che hanno gravato sul patrimonio dell'OICR, né degli oneri fiscali sostenuti.

Non vengono, inoltre, considerati nella quantificazione degli oneri fornita i costi gravanti direttamente sull'Investitore-contraente di cui al par. 18.1, Sez. C), Parte I del Prospetto d'offerta.

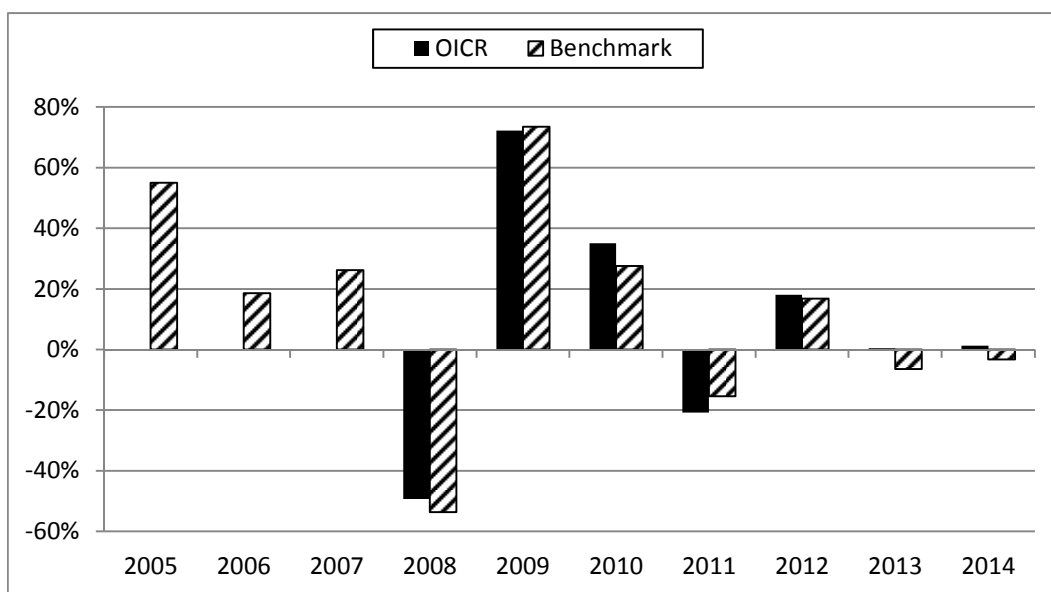
ALTRE INFORMAZIONI

Il peso percentuale, nell'ultimo triennio, delle compravendite di strumenti finanziari effettuate tramite intermediari negozianti appartenenti al medesimo gruppo di appartenenza della Società è pari a 0,00%.

DATI PERIODICI DI RISCHIO-RENDIMENTO DELL'OICR FIDELITY EMG EUR MID EAST AFRI "A" (EUR)

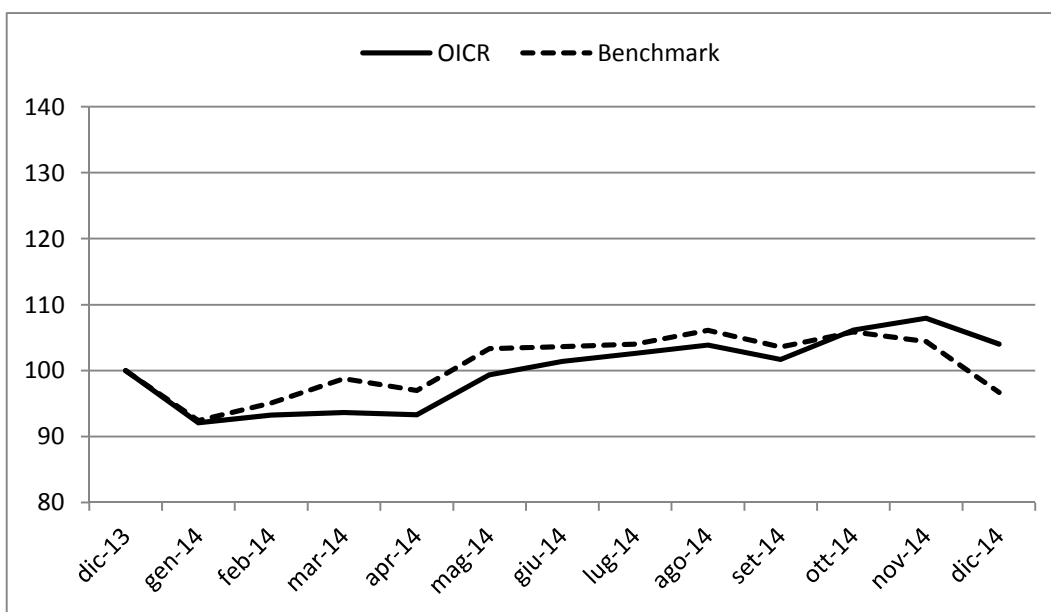
OICR	FIDELITY EMG EUR MID EAST AFRI "A" (EUR)
Combinazione BIM VITA / Proposta d'investimento finanziario	AZIONARI PAESI EMERGENTI 08
Valuta di denominazione	EUR (euro)
Grado di rischio	Alto
Benchmark	MSCI Emerging EMEA Index (Capped 5%)

Rendimento dell'OICR e del Benchmark



La performance dell'OICR riflette oneri sullo stesso gravanti e non contabilizzati nell'andamento del Benchmark. I dati di rendimento non includono i costi di sottoscrizione né i costi di rimborso a carico dell'Investitore-contraente.

Andamento su base 100 dell'OICR e del Benchmark



Rendimento medio annuo composto	Negli ultimi 3 anni	Negli ultimi 5 anni
OICR	6,29%	5,13%
Benchmark	1,83%	2,62%

I rendimenti passati non sono indicativi di quelli futuri.

a) Inizio operatività	11/06/2007
Durata	Indeterminata
b) Patrimonio netto al 31/12/2014 (euro)	669.870.000
c) Valore della quota al 31/12/2014 (euro)	15,66
d) Gestore	FIDELITY FUNDS

Nella tabella di seguito riportata è data evidenza, per ciascuna delle componenti di costo, di cui al par. 18.1 e 18.2, Sez. C), Parte I del Prospetto d'offerta, della quota parte percepita in media dai collocatori.

Tipo costo	Misura costo	Quota-parte retrocessa ai distributori
Spese di emissione	250,00 euro	0,00%
Spese di gestione	2,60%	84,62%

TOTAL EXPENSE RATIO (TER): COSTI E SPESE EFFETTIVE DELL'OICR FIDELITY EMG EUR MID EAST AFRI "A" (EUR)

Di seguito viene riportato il rapporto percentuale, riferito a ciascun anno solare dell'ultimo triennio, fra il totale degli oneri posti a carico dell'OICR ed il patrimonio medio su base giornaliera dello stesso. (c.d. TER).

ANNO	2012	2013	2014
TER	2,00%	2,01%	2,03%

Nella quantificazione degli oneri non si tiene conto dei costi di negoziazione che hanno gravato sul patrimonio dell'OICR, né degli oneri fiscali sostenuti.

Non vengono, inoltre, considerati nella quantificazione degli oneri fornita i costi gravanti direttamente sull'Investitore-contrante di cui al par. 18.1, Sez. C), Parte I del Prospetto d'offerta.

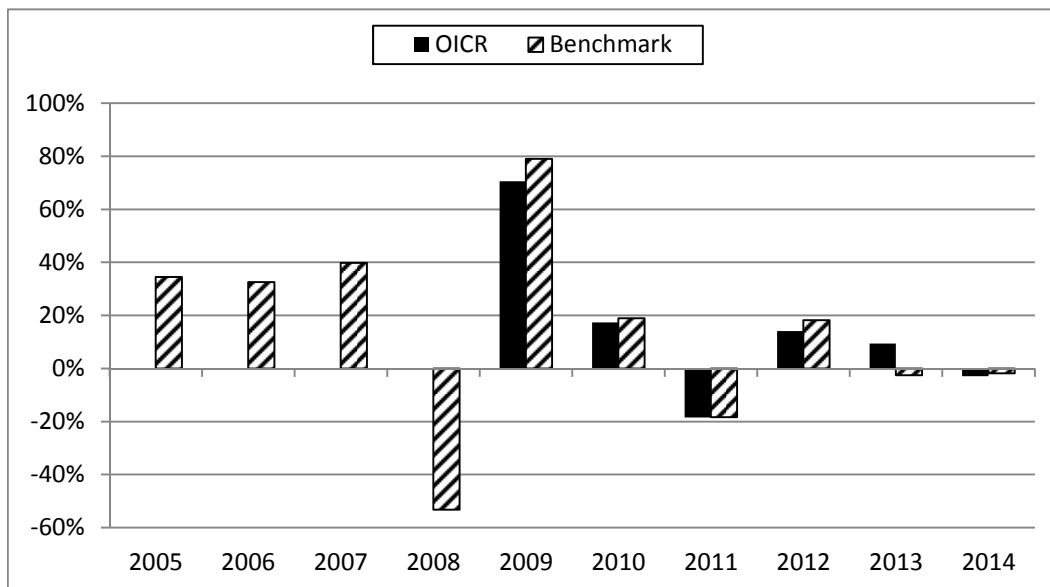
ALTRE INFORMAZIONI

Il peso percentuale, nell'ultimo triennio, delle compravendite di strumenti finanziari effettuate tramite intermediari negozianti appartenenti al medesimo gruppo di appartenenza della Società è pari a 0,00%.

DATI PERIODICI DI RISCHIO-RENDIMENTO DELL'OICR FIDELITY EMERGING MARKETS "Y"

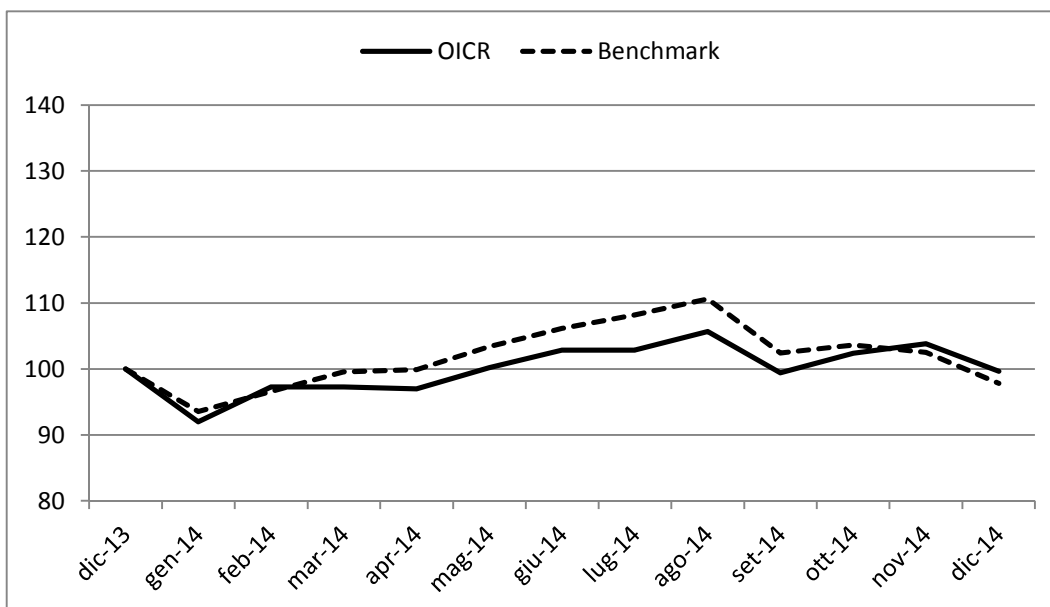
OICR	FIDELITY EMERGING MARKETS "Y"
Combinazione BIM VITA / Proposta d'investimento finanziario	AZIONARI PAESI EMERGENTI 08
Valuta di denominazione	USD (dollaro statunitense)
Grado di rischio	Alto
Benchmark	MSCI Emerging Markets Free

Rendimento dell'OICR e del Benchmark

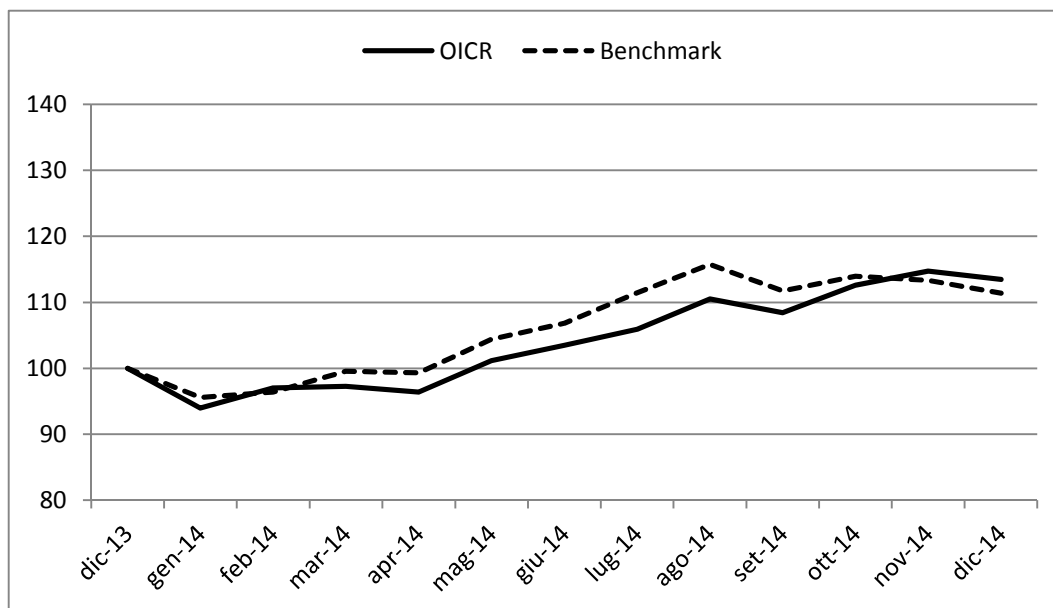


La performance dell'OICR riflette oneri sullo stesso gravanti e non contabilizzati nell'andamento del Benchmark. I dati di rendimento non includono i costi di sottoscrizione né i costi di rimborso a carico dell'Investitore-contraente.

Andamento su base 100 dell'OICR e del Benchmark in valuta di denominazione



Andamento su base 100 dell'OICR e del Benchmark in euro



Rendimento medio annuo composto	Negli ultimi 3 anni	Negli ultimi 5 anni
OICR	6,61%	2,99%
Benchmark	4,17%	1,86%

I rendimenti passati non sono indicativi di quelli futuri.

a) Inizio operatività	17/03/2008
Durata	Indeterminata
b) Patrimonio netto al 31/12/2014 (dollari statunitensi)	3.899.516.000
c) Valore della quota al 31/12/2014 (dollari statunitensi)	11,28
d) Gestore	FIDELITY FUNDS

Nella tabella di seguito riportata è data evidenza, per ciascuna delle componenti di costo, di cui al par. 18.1 e 18.2, Sez. C), Parte I del Prospetto d'offerta, della quota parte percepita in media dai collocatori.

Tipo costo	Misura costo	Quota-parte retrocessa ai distributori
Spese di emissione	250,00 euro	0,00%
Spese di gestione	2,60%	84,62%

TOTAL EXPENSE RATIO (TER): COSTI E SPESE EFFETTIVE DELL'OICR FIDELITY EMERGING MARKETS "Y"

Di seguito viene riportato il rapporto percentuale, riferito a ciascun anno solare dell'ultimo triennio, fra il totale degli oneri posti a carico dell'OICR ed il patrimonio medio su base giornaliera dello stesso. (c.d. TER).

ANNO	2012	2013	2014
TER	1,20%	1,20%	1,23%

Nella quantificazione degli oneri non si tiene conto dei costi di negoziazione che hanno gravato sul patrimonio dell'OICR, né degli oneri fiscali sostenuti.

Non vengono, inoltre, considerati nella quantificazione degli oneri fornita i costi gravanti direttamente sull'Investitore-contrattante di cui al par. 18.1, Sez. C), Parte I del Prospetto d'offerta.

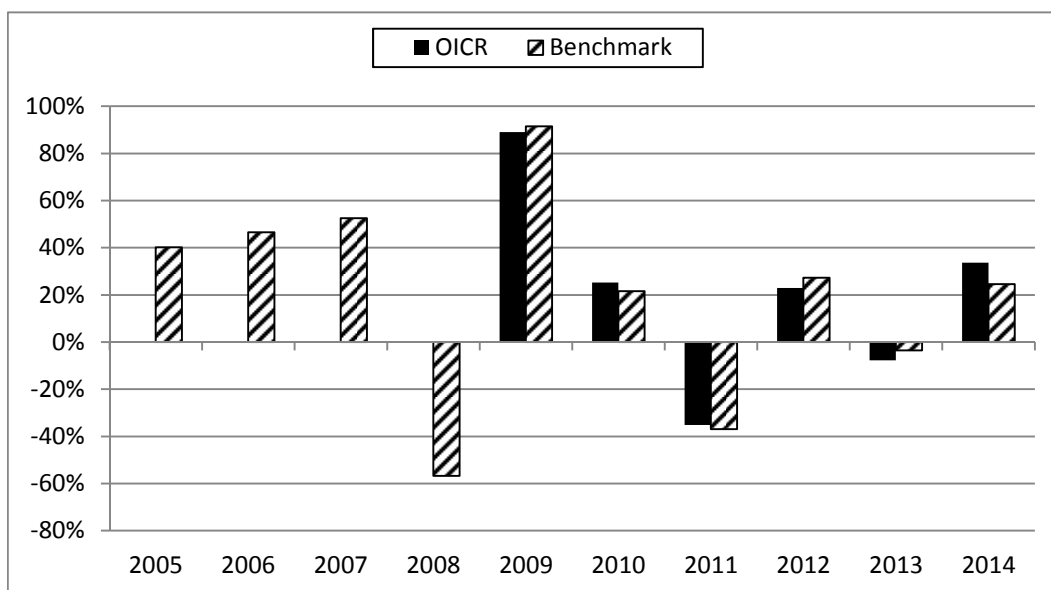
ALTRE INFORMAZIONI

Il peso percentuale, nell'ultimo triennio, delle compravendite di strumenti finanziari effettuate tramite intermediari negozianti appartenenti al medesimo gruppo di appartenenza della Società è pari a 0,00%.

DATI PERIODICI DI RISCHIO-RENDIMENTO DELL'OICR FIDELITY INDIA FOCUS "Y" (USD)

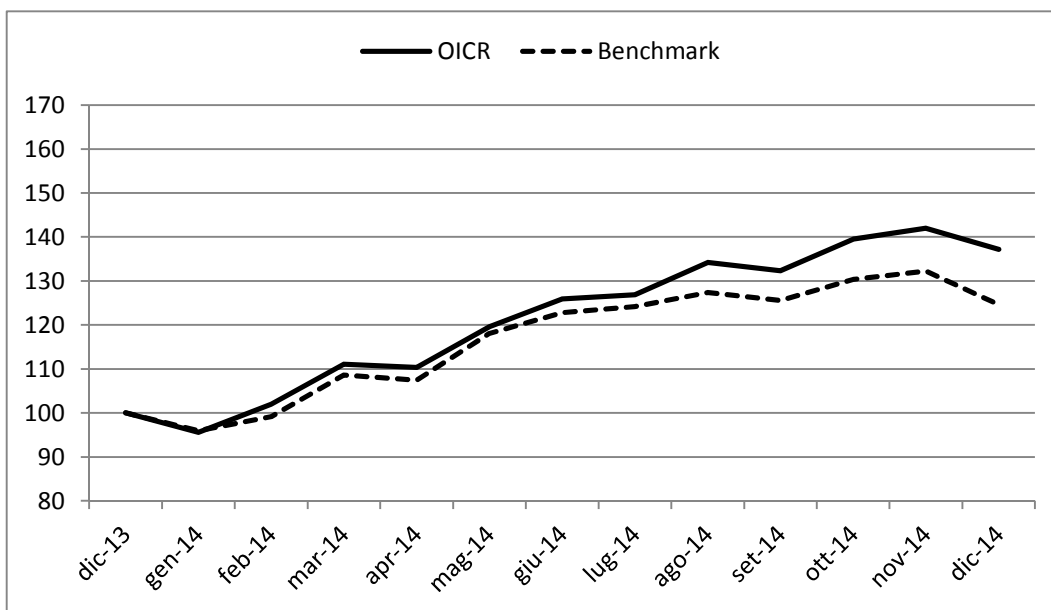
OICR	FIDELITY INDIA FOCUS "Y" (USD)
Combinazione BIM VITA / Proposta d'investimento finanziario	AZIONARI PAESI EMERGENTI 08
Valuta di denominazione	USD (dollaro statunitense)
Grado di rischio	Alto
Benchmark	MSCI India (MXIN Index)

Rendimento dell'OICR e del Benchmark

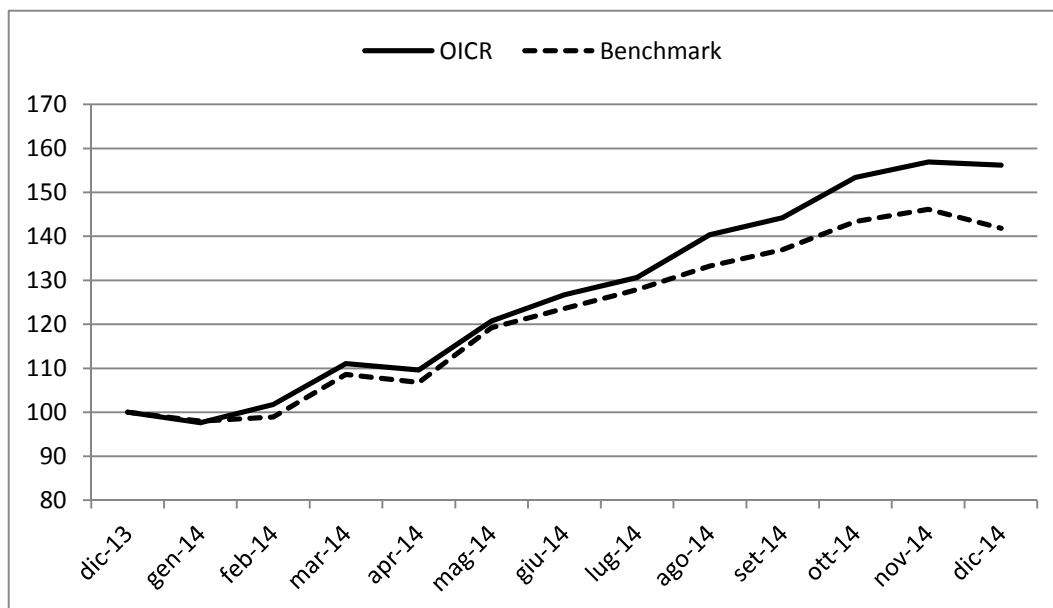


La performance dell'OICR riflette oneri sullo stesso gravanti e non contabilizzati nell'andamento del Benchmark. I dati di rendimento non includono i costi di sottoscrizione né i costi di rimborso a carico dell'Investitore-contraente.

Andamento su base 100 dell'OICR e del Benchmark in valuta di denominazione



Andamento su base 100 dell'OICR e del Benchmark in euro



Rendimento medio annuo composto	Negli ultimi 3 anni	Negli ultimi 5 anni
OICR	14,83%	4,21%
Benchmark	15,20%	3,23%

I rendimenti passati non sono indicativi di quelli futuri.

a) Inizio operatività	17/03/2008
Durata	Indeterminata
b) Patrimonio netto al 31/12/2014 (dollari statunitensi)	1.732.178.000
c) Valore della quota al 31/12/2014 (dollari statunitensi)	12,87
d) Gestore	FIDELITY FUNDS

Nella tabella di seguito riportata è data evidenza, per ciascuna delle componenti di costo, di cui al par. 18.1 e 18.2, Sez. C), Parte I del Prospetto d'offerta, della quota parte percepita in media dai collocatori.

Tipo costo	Misura costo	Quota-parte retrocessa ai distributori
Spese di emissione	250,00 euro	0,00%
Spese di gestione	2,60%	84,62%

TOTAL EXPENSE RATIO (TER): COSTI E SPESE EFFETTIVE DELL'OICR FIDELITY INDIA FOCUS "Y" (USD)

Di seguito viene riportato il rapporto percentuale, riferito a ciascun anno solare dell'ultimo triennio, fra il totale degli oneri posti a carico dell'OICR ed il patrimonio medio su base giornaliera dello stesso. (c.d. TER).

ANNO	2012	2013	2014
TER	1,29%	1,30%	1,30%

Nella quantificazione degli oneri non si tiene conto dei costi di negoziazione che hanno gravato sul patrimonio dell'OICR, né degli oneri fiscali sostenuti.

Non vengono, inoltre, considerati nella quantificazione degli oneri fornita i costi gravanti direttamente sull'Investitore-contrante di cui al par. 18.1, Sez. C), Parte I del Prospetto d'offerta.

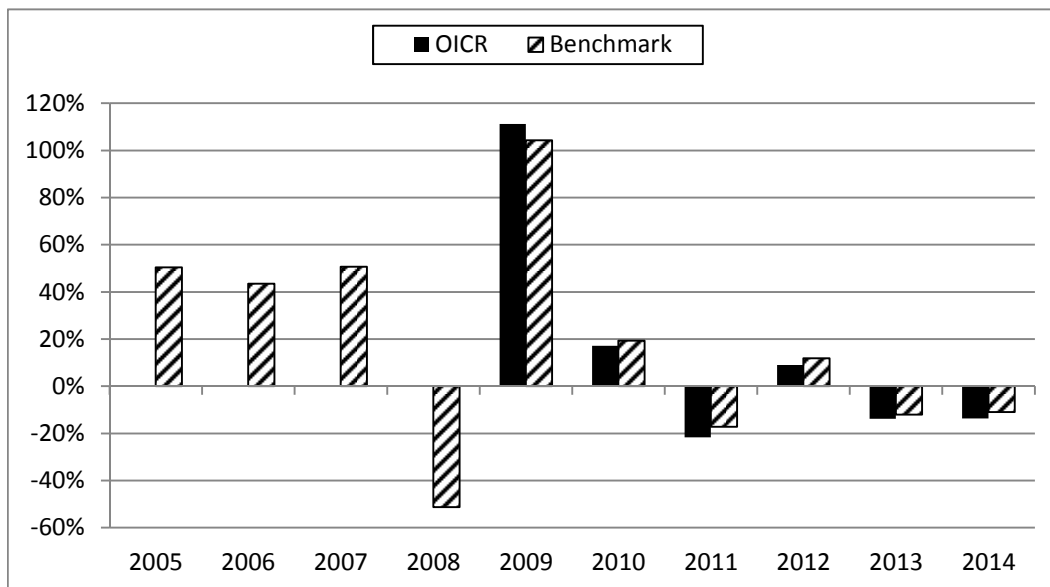
ALTRE INFORMAZIONI

Il peso percentuale, nell'ultimo triennio, delle compravendite di strumenti finanziari effettuate tramite intermediari negozianti appartenenti al medesimo gruppo di appartenenza della Società è pari a 0,00%.

DATI PERIODICI DI RISCHIO-RENDIMENTO DELL'OICR FIDELITY LATIN AMERICA "Y"

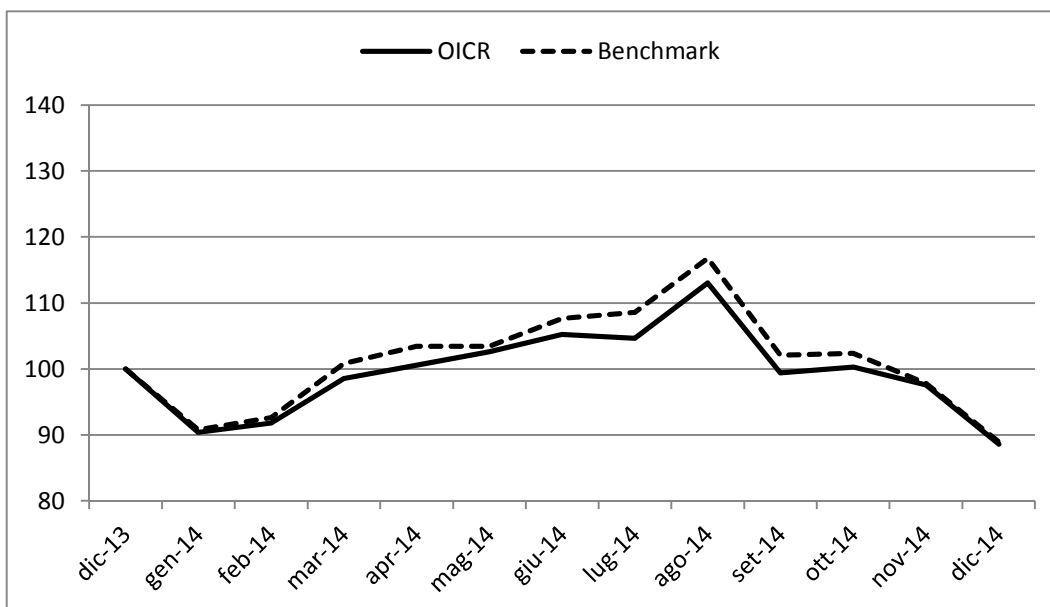
OICR	FIDELITY LATIN AMERICA "Y"
Combinazione BIM VITA / Proposta d'investimento finanziario	AZIONARI PAESI EMERGENTI 08
Valuta di denominazione	USD (dollaro statunitense)
Grado di rischio	Alto
Benchmark	MSCI Emerging Markets Latin America Index (Capped 5%)

Rendimento dell'OICR e del Benchmark

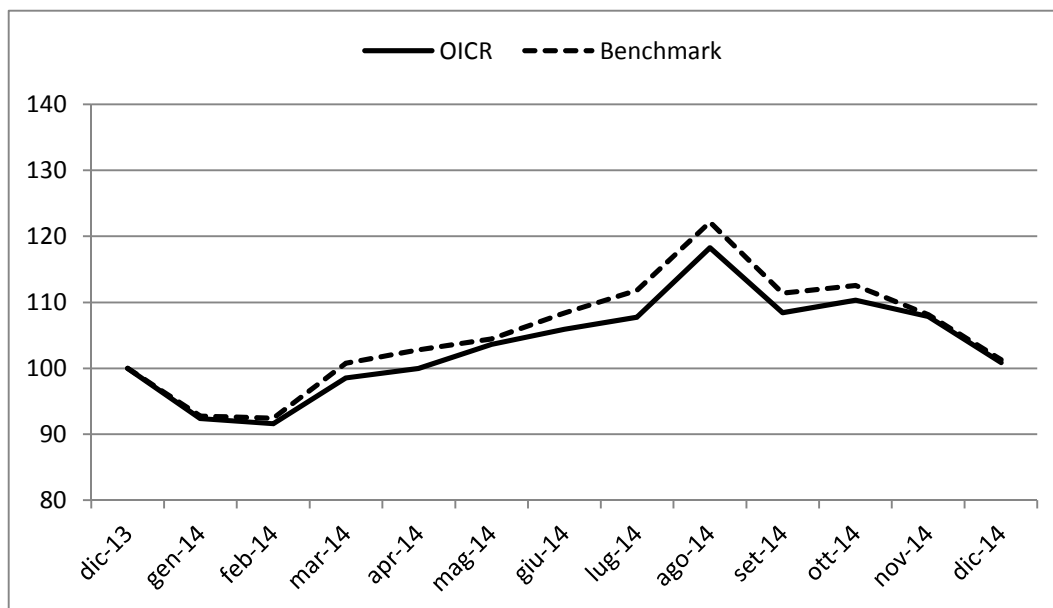


La performance dell'OICR riflette oneri sullo stesso gravanti e non contabilizzati nell'andamento del Benchmark. I dati di rendimento non includono i costi di sottoscrizione né i costi di rimborso a carico dell'Investitore-contraente.

Andamento su base 100 dell'OICR e del Benchmark in valuta di denominazione



Andamento su base 100 dell'OICR e del Benchmark in euro



Rendimento medio annuo composto	Negli ultimi 3 anni	Negli ultimi 5 anni
OICR	-6,76%	-5,76%
Benchmark	-4,40%	-2,93%

I rendimenti passati non sono indicativi di quelli futuri.

a) Inizio operatività	25/03/2008
Durata	Indeterminata
b) Patrimonio netto al 31/12/2014 (dollari statunitensi)	1.214.750.000
c) Valore della quota al 31/12/2014 (dollari statunitensi)	9,16
d) Gestore	FIDELITY FUNDS

Nella tabella di seguito riportata è data evidenza, per ciascuna delle componenti di costo, di cui al par. 18.1 e 18.2, Sez. C), Parte I del Prospetto d'offerta, della quota parte percepita in media dai collocatori.

Tipo costo	Misura costo	Quota-parte retrocessa ai distributori
Spese di emissione	250,00 euro	0,00%
Spese di gestione	2,60%	84,62%

TOTAL EXPENSE RATIO (TER): COSTI E SPESE EFFETTIVE DELL'OICR FIDELITY LATIN AMERICA "Y"

Di seguito viene riportato il rapporto percentuale, riferito a ciascun anno solare dell'ultimo triennio, fra il totale degli oneri posti a carico dell'OICR ed il patrimonio medio su base giornaliera dello stesso. (c.d. TER).

ANNO	2012	2013	2014
TER	1,19%	1,19%	1,20%

Nella quantificazione degli oneri non si tiene conto dei costi di negoziazione che hanno gravato sul patrimonio dell'OICR, né degli oneri fiscali sostenuti.

Non vengono, inoltre, considerati nella quantificazione degli oneri fornita i costi gravanti direttamente sull'Investitore-contraente di cui al par. 18.1, Sez. C), Parte I del Prospetto d'offerta.

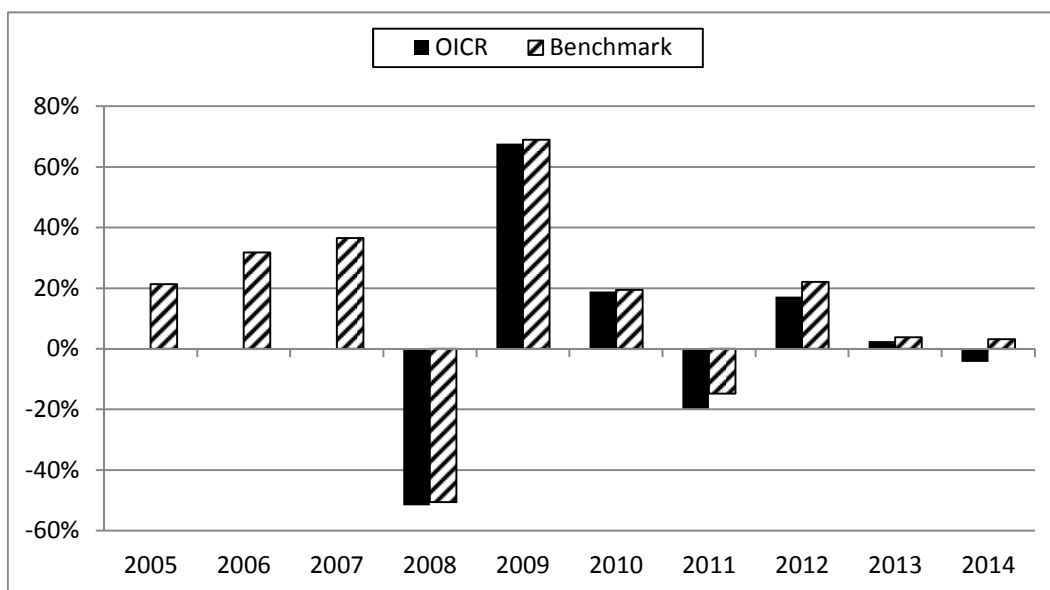
ALTRE INFORMAZIONI

Il peso percentuale, nell'ultimo triennio, delle compravendite di strumenti finanziari effettuate tramite intermediari negozianti appartenenti al medesimo gruppo di appartenenza della Società è pari a 0,00%.

DATI PERIODICI DI RISCHIO-RENDIMENTO DELL'OICR FIDELITY SOUTH EAST ASIA "Y" (USD)

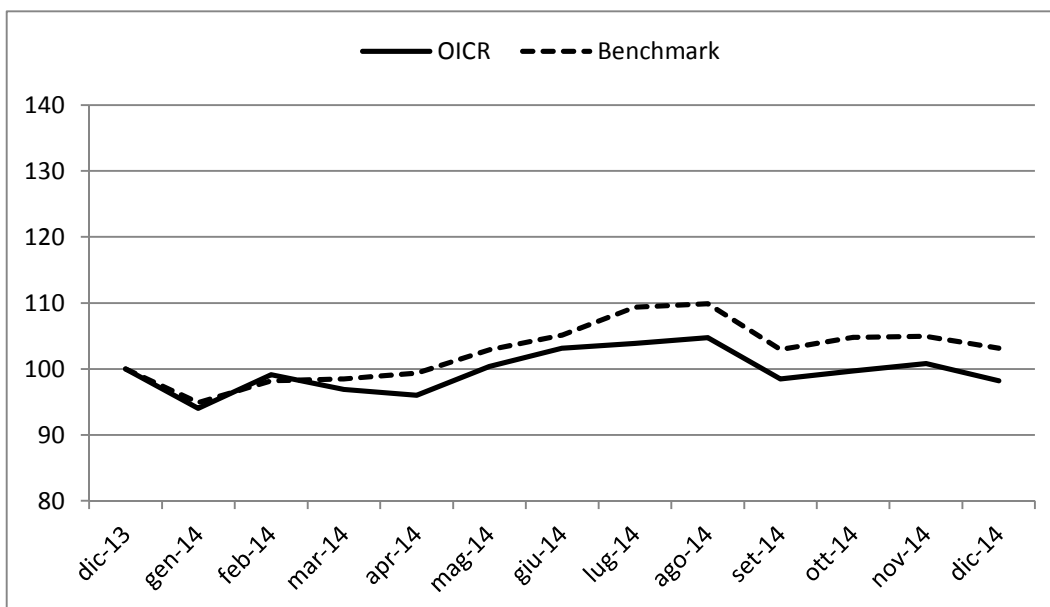
OICR	FIDELITY SOUTH EAST ASIA "Y" (USD)
Combinazione BIM VITA / Proposta d'investimento finanziario	AZIONARI PAESI EMERGENTI 08
Valuta di denominazione	USD (dollaro statunitense)
Grado di rischio	Alto
Benchmark	MSCI AC Far East ex Japan Index

Rendimento dell'OICR e del Benchmark

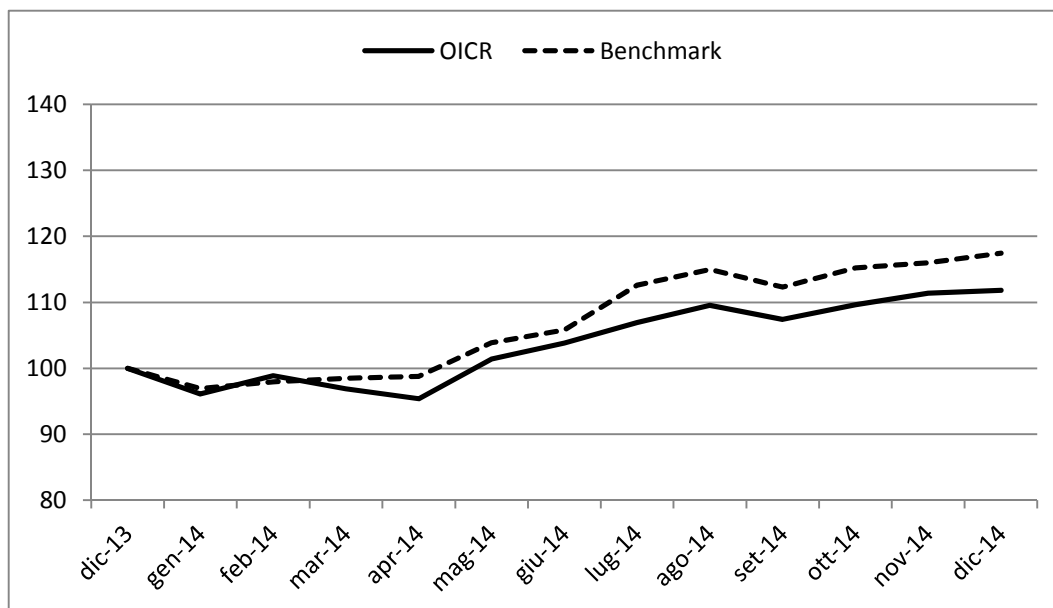


La performance dell'OICR riflette oneri sullo stesso gravanti e non contabilizzati nell'andamento del Benchmark. I dati di rendimento non includono i costi di sottoscrizione né i costi di rimborso a carico dell'Investitore-contraente.

Andamento su base 100 dell'OICR e del Benchmark in valuta di denominazione



Andamento su base 100 dell'OICR e del Benchmark in euro



Rendimento medio annuo composto	Negli ultimi 3 anni	Negli ultimi 5 anni
OICR	4,75%	1,89%
Benchmark	9,31%	5,86%

I rendimenti passati non sono indicativi di quelli futuri.

a) Inizio operatività	22/10/2007
Durata	Indeterminata
b) Patrimonio netto al 31/12/2014 (dollari statunitensi)	3.258.355.000
c) Valore della quota al 31/12/2014 (dollari statunitensi)	9,97
d) Gestore	FIDELITY FUNDS

Nella tabella di seguito riportata è data evidenza, per ciascuna delle componenti di costo, di cui al par. 18.1 e 18.2, Sez. C), Parte I del Prospetto d'offerta, della quota parte percepita in media dai collocatori.

Tipo costo	Misura costo	Quota-parte retrocessa ai distributori
Spese di emissione	250,00 euro	0,00%
Spese di gestione	2,60%	84,62%

TOTAL EXPENSE RATIO (TER): COSTI E SPESE EFFETTIVE DELL'OICR FIDELITY SOUTH EAST ASIA "Y" (USD)

Di seguito viene riportato il rapporto percentuale, riferito a ciascun anno solare dell'ultimo triennio, fra il totale degli oneri posti a carico dell'OICR ed il patrimonio medio su base giornaliera dello stesso. (c.d. TER).

ANNO	2012	2013	2014
TER	1,17%	1,18%	1,18%

Nella quantificazione degli oneri non si tiene conto dei costi di negoziazione che hanno gravato sul patrimonio dell'OICR, né degli oneri fiscali sostenuti.

Non vengono, inoltre, considerati nella quantificazione degli oneri fornita i costi gravanti direttamente sull'Investitore-contrante di cui al par. 18.1, Sez. C), Parte I del Prospetto d'offerta.

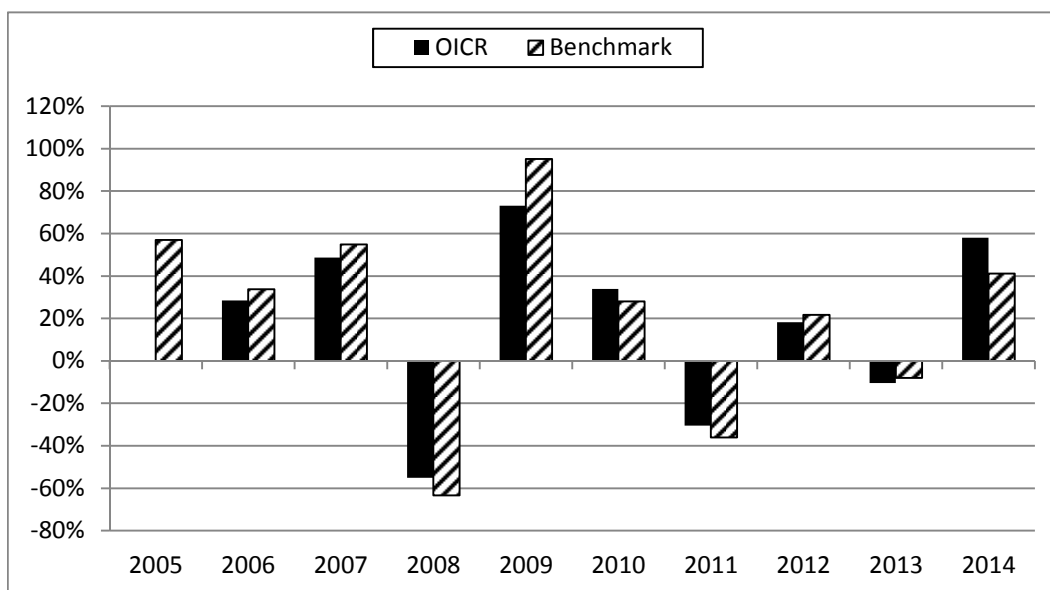
ALTRE INFORMAZIONI

Il peso percentuale, nell'ultimo triennio, delle compravendite di strumenti finanziari effettuate tramite intermediari negozianti appartenenti al medesimo gruppo di appartenenza della Società è pari a 0,00%.

DATI PERIODICI DI RISCHIO-RENDIMENTO DELL'OICR FRANKLIN INDIA "I" (EUR)

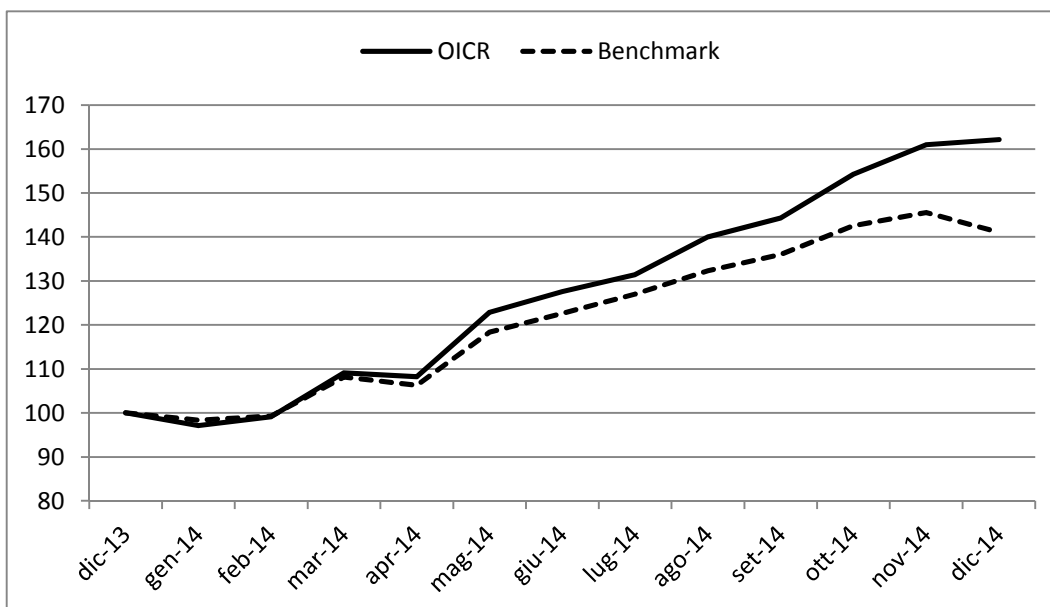
OICR	FRANKLIN INDIA "I" (EUR)
Combinazione BIM VITA / Proposta d'investimento finanziario	AZIONARI PAESI EMERGENTI 08
Valuta di denominazione	EUR (euro)
Grado di rischio	Alto
Benchmark	MSCI India TR USD

Rendimento dell'OICR e del Benchmark



La performance dell'OICR riflette oneri sullo stesso gravanti e non contabilizzati nell'andamento del Benchmark. I dati di rendimento non includono i costi di sottoscrizione né i costi di rimborso a carico dell'Investitore-contraente.

Andamento su base 100 dell'OICR e del Benchmark



Rendimento medio annuo composto	Negli ultimi 3 anni	Negli ultimi 5 anni
OICR	18,67%	9,22%
Benchmark	16,46%	5,28%

I rendimenti passati non sono indicativi di quelli futuri.

a) Inizio operatività	25/10/2005
Durata	Indeterminata
b) Patrimonio netto al 31/12/2014 (euro)	2.701.802.622
c) Valore della quota al 31/12/2014 (euro)	34,53
d) Gestore	Franklin Advisers inc

Nella tabella di seguito riportata è data evidenza, per ciascuna delle componenti di costo, di cui al par. 18.1 e 18.2, Sez. C), Parte I del Prospetto d'offerta, della quota parte percepita in media dai collocatori.

Tipo costo	Misura costo	Quota-parte retrocessa ai distributori
Spese di emissione	250,00 euro	0,00%
Spese di gestione	2,60%	84,62%

TOTAL EXPENSE RATIO (TER): COSTI E SPESE EFFETTIVE DELL'OICR FRANKLIN INDIA "I" (EUR)

Di seguito viene riportato il rapporto percentuale, riferito a ciascun anno solare dell'ultimo triennio, fra il totale degli oneri posti a carico dell'OICR ed il patrimonio medio su base giornaliera dello stesso. (c.d. TER).

ANNO	2012	2013	2014
TER	1,00%	1,03%	1,01%

Nella quantificazione degli oneri non si tiene conto dei costi di negoziazione che hanno gravato sul patrimonio dell'OICR, né degli oneri fiscali sostenuti.

Non vengono, inoltre, considerati nella quantificazione degli oneri fornita i costi gravanti direttamente sull'Investitore-contrante di cui al par. 18.1, Sez. C), Parte I del Prospetto d'offerta.

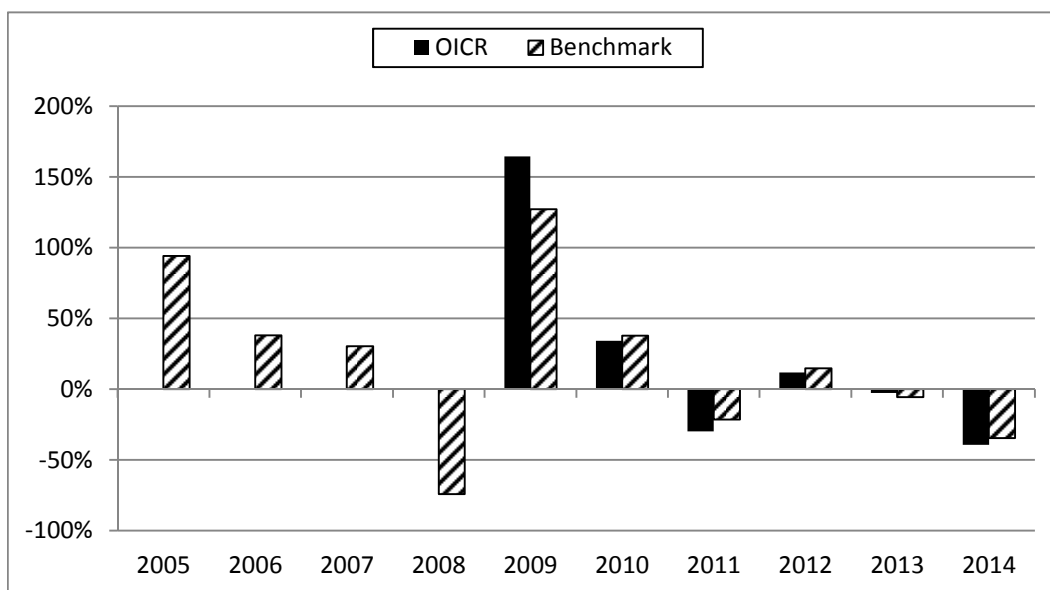
ALTRE INFORMAZIONI

Il peso percentuale, nell'ultimo triennio, delle compravendite di strumenti finanziari effettuate tramite intermediari negozianti appartenenti al medesimo gruppo di appartenenza della Società è pari a 0,00%.

DATI PERIODICI DI RISCHIO-RENDIMENTO DELL'OICR PF(LUX)-RUSSIAN EQUITIES

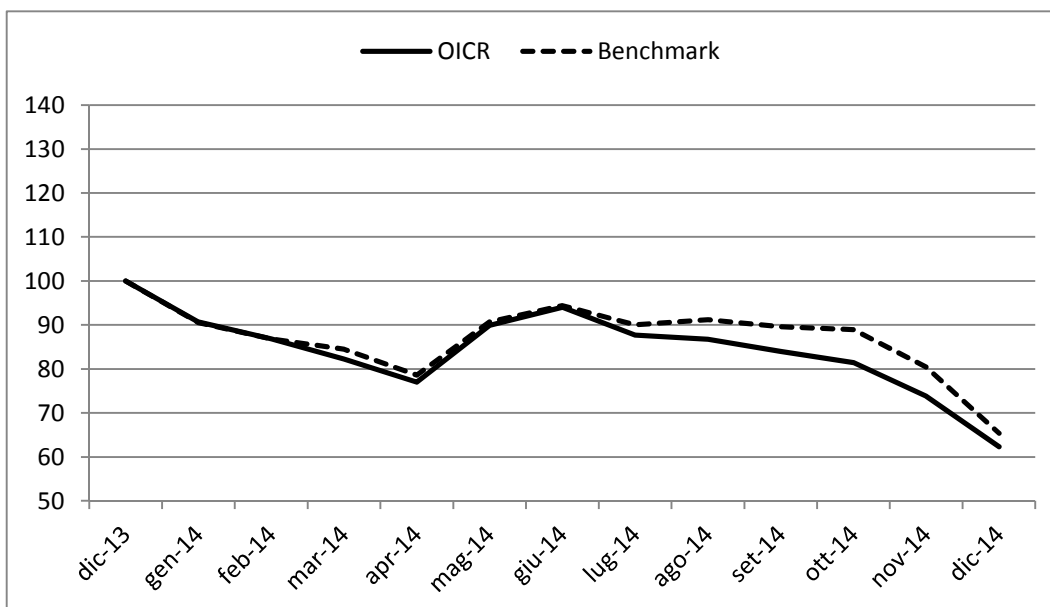
OICR	PF(LUX)-RUSSIAN EQUITIES
Combinazione BIM VITA / Proposta d'investimento finanziario	AZIONARI PAESI EMERGENTI 08
Valuta di denominazione	EUR (euro)
Grado di rischio	Molto-Alto
Benchmark	MSCI Russia 10-40 NR USD

Rendimento dell'OICR e del Benchmark



La performance dell'OICR riflette oneri sullo stesso gravanti e non contabilizzati nell'andamento del Benchmark. I dati di rendimento non includono i costi di sottoscrizione né i costi di rimborso a carico dell'Investitore-contraente.

Andamento su base 100 dell'OICR e del Benchmark



Rendimento medio annuo composto	Negli ultimi 3 anni	Negli ultimi 5 anni
OICR	-12,89%	-9,07%
Benchmark	-10,87%	-5,21%

I rendimenti passati non sono indicativi di quelli futuri.

a) Inizio operatività	14/01/2008
Durata	Indeterminata
b) Patrimonio netto al 31/12/2014 (euro)	71.672.992
c) Valore della quota al 31/12/2014 (euro)	32,37
d) Gestore	Pictet Funds (Europe) S.A.

Nella tabella di seguito riportata è data evidenza, per ciascuna delle componenti di costo, di cui al par. 18.1 e 18.2, Sez. C), Parte I del Prospetto d'offerta, della quota parte percepita in media dai collocatori.

Tipo costo	Misura costo	Quota-parte retrocessa ai distributori
Spese di emissione	250,00 euro	0,00%
Spese di gestione	2,60%	84,62%

TOTAL EXPENSE RATIO (TER): COSTI E SPESE EFFETTIVE DELL'OICR PF(LUX)-RUSSIAN EQUITIES

Di seguito viene riportato il rapporto percentuale, riferito a ciascun anno solare dell'ultimo triennio, fra il totale degli oneri posti a carico dell'OICR ed il patrimonio medio su base giornaliera dello stesso. (c.d. TER).

ANNO	2012	2013	2014
TER	1,28%	1,31%	1,38%

Nella quantificazione degli oneri non si tiene conto dei costi di negoziazione che hanno gravato sul patrimonio dell'OICR, né degli oneri fiscali sostenuti.

Non vengono, inoltre, considerati nella quantificazione degli oneri fornita i costi gravanti direttamente sull'Investitore-contrante di cui al par. 18.1, Sez. C), Parte I del Prospetto d'offerta.

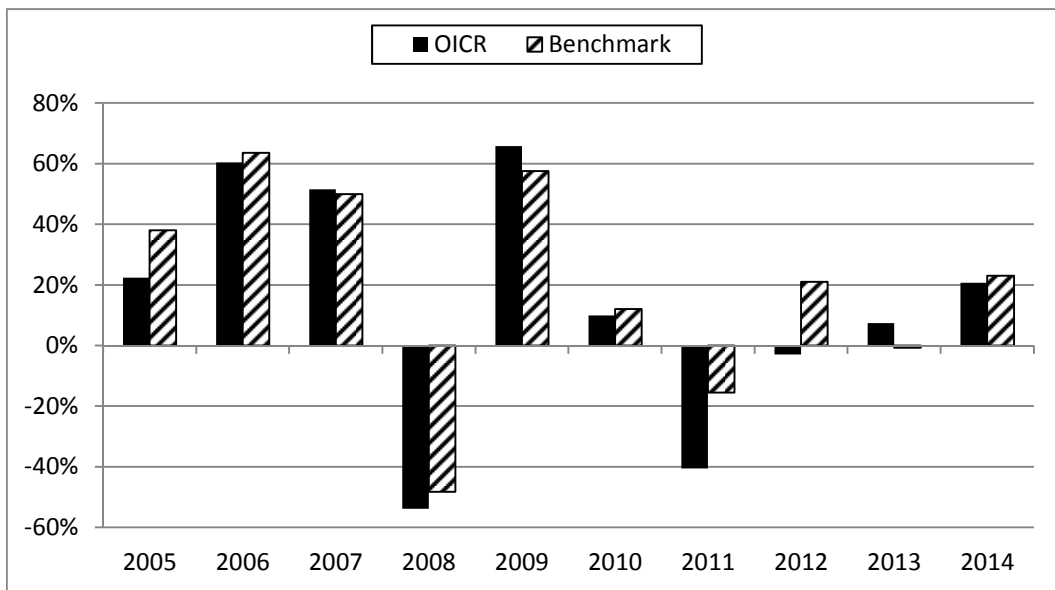
ALTRE INFORMAZIONI

Il peso percentuale, nell'ultimo triennio, delle compravendite di strumenti finanziari effettuate tramite intermediari negozianti appartenenti al medesimo gruppo di appartenenza della Società è pari a 0,00%.

DATI PERIODICI DI RISCHIO-RENDIMENTO DELL'OICR EDMOND DE ROTHSCHILD CHINA "A" ACC

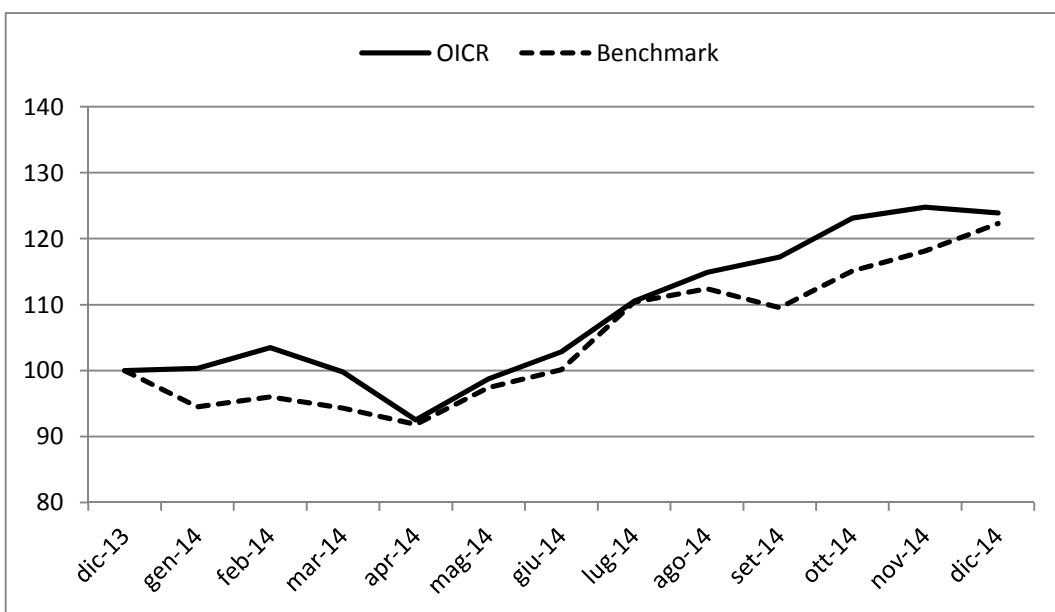
OICR	EDMOND DE ROTHSCHILD CHINA "A" ACC
Combinazione BIM VITA / Proposta d'investimento finanziario	AZIONARI PAESI EMERGENTI 08
Valuta di denominazione	EUR (euro)
Grado di rischio	Alto
Benchmark	MSCI CHINA

Rendimento dell'OICR e del Benchmark



La performance dell'OICR riflette oneri sullo stesso gravanti e non contabilizzati nell'andamento del Benchmark. I dati di rendimento non includono i costi di sottoscrizione né i costi di rimborso a carico dell'Investitore-contraente.

Andamento su base 100 dell'OICR e del Benchmark



Rendimento medio annuo composto	Negli ultimi 3 anni	Negli ultimi 5 anni
OICR	7,96%	-3,81%
Benchmark	13,84%	6,88%

I rendimenti passati non sono indicativi di quelli futuri.

a) Inizio operatività	08/04/1998
Durata	Indeterminata
b) Patrimonio netto al 31/12/2014 (euro)	127.566.000
c) Valore della quota al 31/12/2014 (euro)	258,78
d) Gestore	Edmond de Rothschild Asset Management

Nella tabella di seguito riportata è data evidenza, per ciascuna delle componenti di costo, di cui al par. 18.1 e 18.2, Sez. C), Parte I del Prospetto d'offerta, della quota parte percepita in media dai collocatori.

Tipo costo	Misura costo	Quota-parte retrocessa ai distributori
Spese di emissione	250,00 euro	0,00%
Spese di gestione	2,60%	84,62%

TOTAL EXPENSE RATIO (TER): COSTI E SPESE EFFETTIVE DELL'OICR EDMOND DE ROTHSCHILD CHINA "A" ACC

Di seguito viene riportato il rapporto percentuale, riferito a ciascun anno solare dell'ultimo triennio, fra il totale degli oneri posti a carico dell'OICR ed il patrimonio medio su base giornaliera dello stesso. (c.d. TER).

ANNO	2012	2013	2014
TER	3,11%	3,11%	3,07%

Nella quantificazione degli oneri non si tiene conto dei costi di negoziazione che hanno gravato sul patrimonio dell'OICR, né degli oneri fiscali sostenuti.

Non vengono, inoltre, considerati nella quantificazione degli oneri fornita i costi gravanti direttamente sull'Investitore-contrante di cui al par. 18.1, Sez. C), Parte I del Prospetto d'offerta.

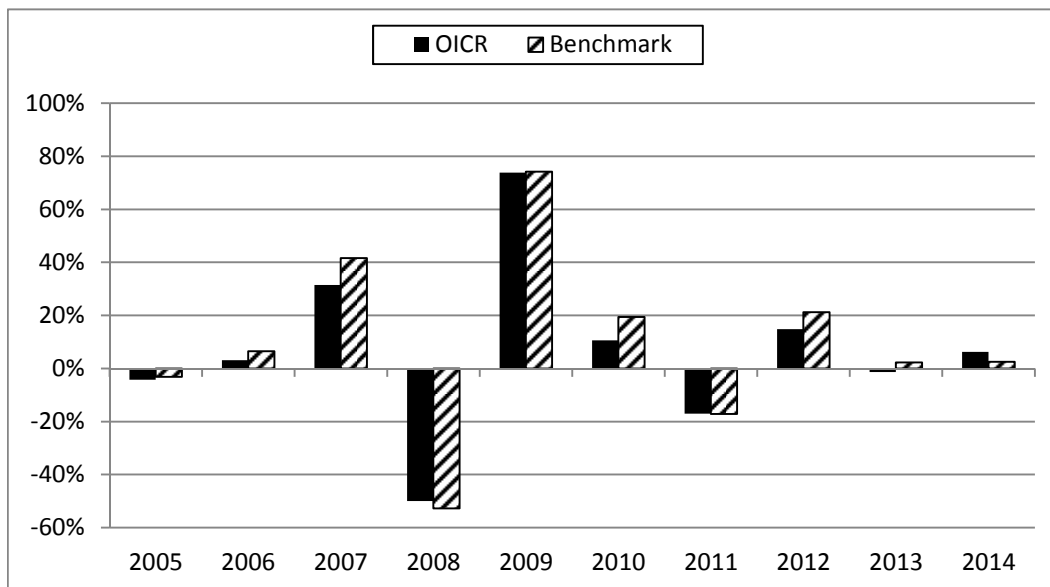
ALTRE INFORMAZIONI

Il peso percentuale, nell'ultimo triennio, delle compravendite di strumenti finanziari effettuate tramite intermediari negozianti appartenenti al medesimo gruppo di appartenenza della Società è pari a 0,00%.

DATI PERIODICI DI RISCHIO-RENDIMENTO DELL'OICR SCHRODER ISF EMERGING ASIA "C"

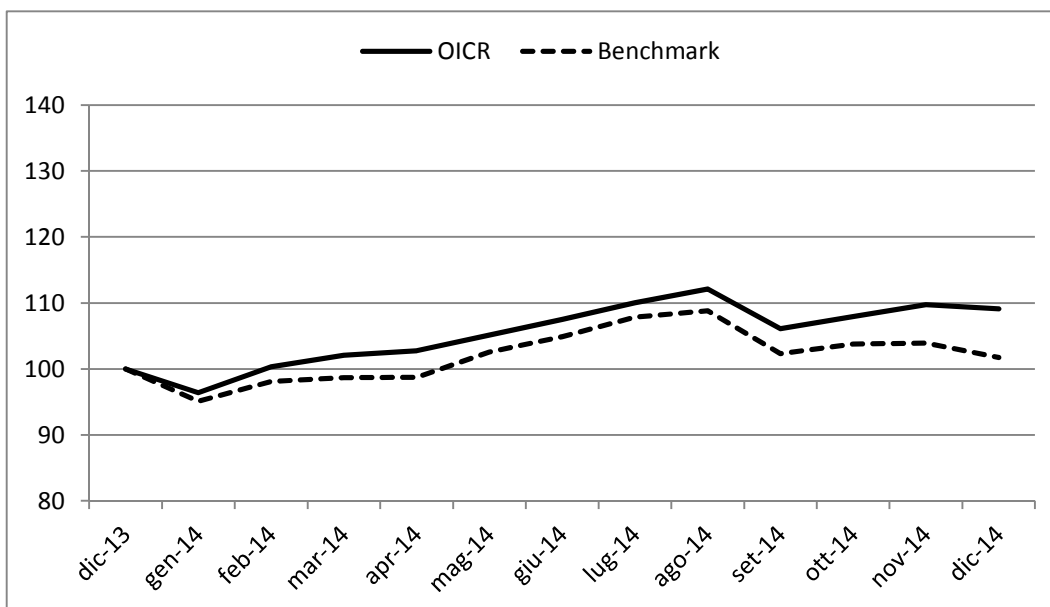
OICR	SCHRODER ISF EMERGING ASIA "C"
Combinazione BIM VITA / Proposta d'investimento finanziario	AZIONARI PAESI EMERGENTI 08
Valuta di denominazione	USD (dollaro statunitense)
Grado di rischio	Alto
Benchmark	MSCI EM Asia USD

Rendimento dell'OICR e del Benchmark

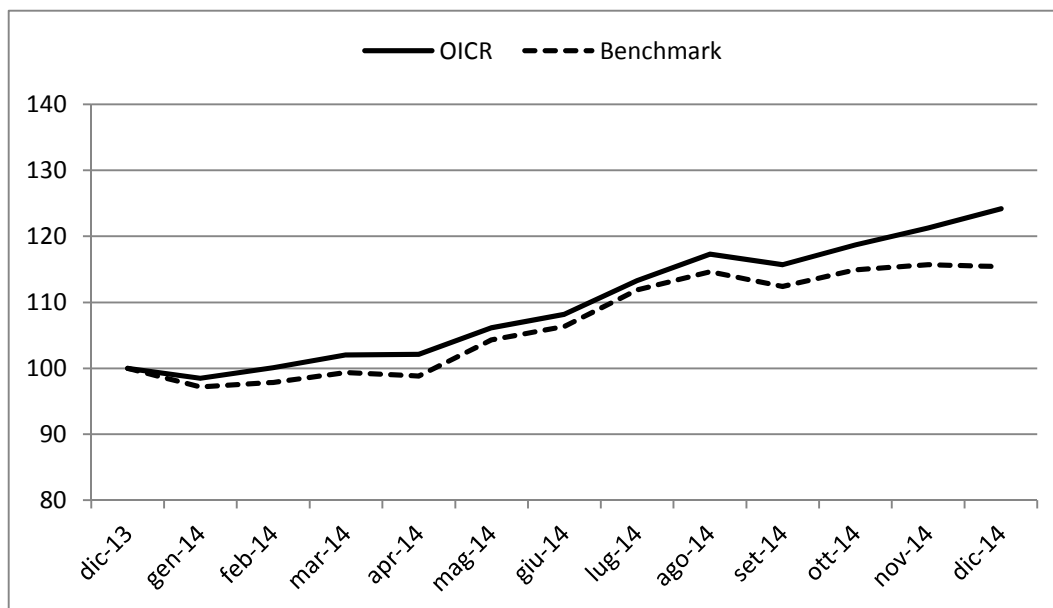


La performance dell'OICR riflette oneri sullo stesso gravanti e non contabilizzati nell'andamento del Benchmark. I dati di rendimento non includono i costi di sottoscrizione né i costi di rimborso a carico dell'Investitore-contraente.

Andamento su base 100 dell'OICR e del Benchmark in valuta di denominazione



Andamento su base 100 dell'OICR e del Benchmark in euro



Rendimento medio annuo composto	Negli ultimi 3 anni	Negli ultimi 5 anni
OICR	6,37%	2,01%
Benchmark	8,33%	4,68%

I rendimenti passati non sono indicativi di quelli futuri.

a) Inizio operatività	09/01/2004
Durata	Indeterminata
b) Patrimonio netto al 31/12/2014 (dollari statunitensi)	1.110.671.426
c) Valore della quota al 31/12/2014 (dollari statunitensi)	29,42
d) Gestore	Schroder Investment Management Ltd

Nella tabella di seguito riportata è data evidenza, per ciascuna delle componenti di costo, di cui al par. 18.1 e 18.2, Sez. C), Parte I del Prospetto d'offerta, della quota parte percepita in media dai collocatori.

Tipo costo	Misura costo	Quota-parte retrocessa ai distributori
Spese di emissione	250,00 euro	0,00%
Spese di gestione	2,60%	84,62%

TOTAL EXPENSE RATIO (TER): COSTI E SPESE EFFETTIVE DELL'OICR SCHRODER ISF EMERGING ASIA "C"

Di seguito viene riportato il rapporto percentuale, riferito a ciascun anno solare dell'ultimo triennio, fra il totale degli oneri posti a carico dell'OICR ed il patrimonio medio su base giornaliera dello stesso. (c.d. TER).

ANNO	2012	2013	2014
TER	1,32%	1,32%	1,33%

Nella quantificazione degli oneri non si tiene conto dei costi di negoziazione che hanno gravato sul patrimonio dell'OICR, né degli oneri fiscali sostenuti.

Non vengono, inoltre, considerati nella quantificazione degli oneri fornita i costi gravanti direttamente sull'Investitore-contrante di cui al par. 18.1, Sez. C), Parte I del Prospetto d'offerta.

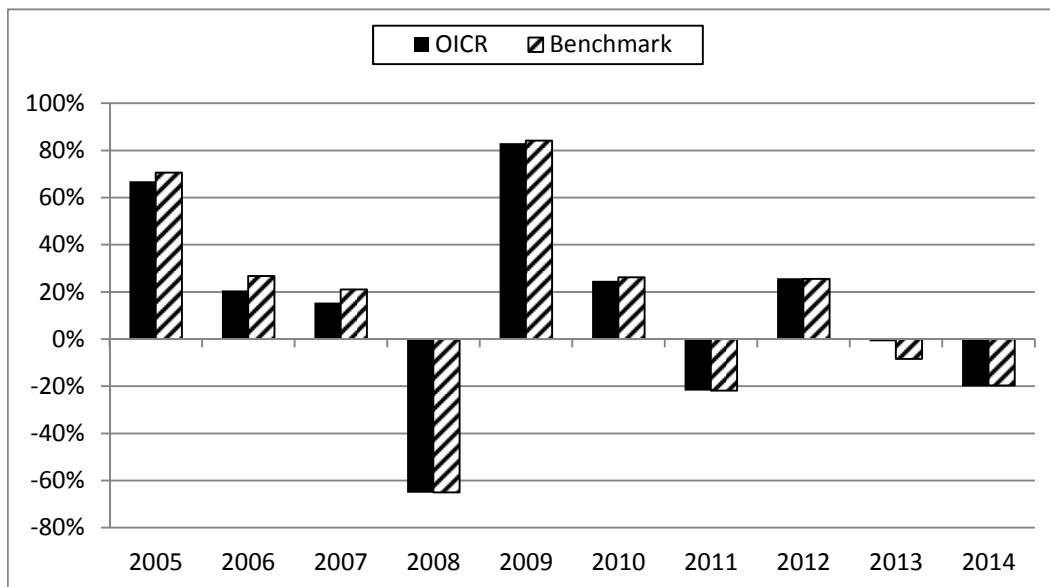
ALTRE INFORMAZIONI

Il peso percentuale, nell'ultimo triennio, delle compravendite di strumenti finanziari effettuate tramite intermediari negozianti appartenenti al medesimo gruppo di appartenenza della Società è pari a 0,00%.

DATI PERIODICI DI RISCHIO-RENDIMENTO DELL'OICR SCHRODER ISF EMERGING EUROPE "C"

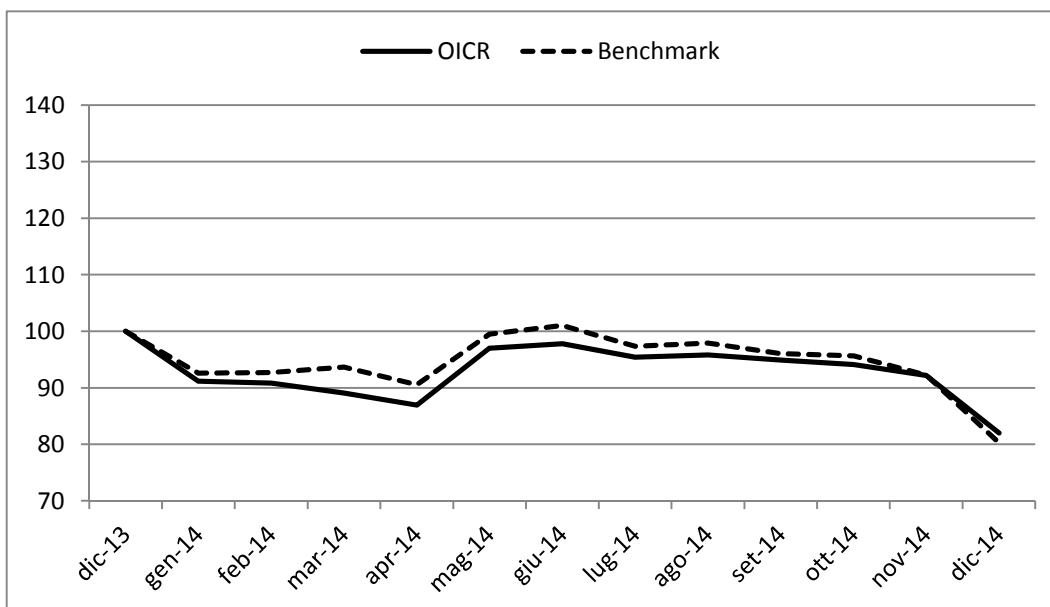
OICR	SCHRODER ISF EMERGING EUROPE "C"
Combinazione BIM VITA / Proposta d'investimento finanziario	AZIONARI PAESI EMERGENTI 08
Valuta di denominazione	EUR (euro)
Grado di rischio	Alto
Benchmark	MSCI EM Europe 10/40 Net TR EUR

Rendimento dell'OICR e del Benchmark



La performance dell'OICR riflette oneri sullo stesso gravanti e non contabilizzati nell'andamento del Benchmark. I dati di rendimento non includono i costi di sottoscrizione né i costi di rimborso a carico dell'Investitore-contraente.

Andamento su base 100 dell'OICR e del Benchmark



Rendimento medio annuo composto	Negli ultimi 3 anni	Negli ultimi 5 anni
OICR	-0,17%	-0,60%
Benchmark	-2,69%	-1,92%

I rendimenti passati non sono indicativi di quelli futuri.

a) Inizio operatività	28/01/2000
Durata	Indeterminata
b) Patrimonio netto al 31/12/2014 (euro)	378.820.014
c) Valore della quota al 31/12/2014 (euro)	21,57
d) Gestore	Schroder Investment Management Ltd

Nella tabella di seguito riportata è data evidenza, per ciascuna delle componenti di costo, di cui al par. 18.1 e 18.2, Sez. C), Parte I del Prospetto d'offerta, della quota parte percepita in media dai collocatori.

Tipo costo	Misura costo	Quota-parte retrocessa ai distributori
Spese di emissione	250,00 euro	0,00%
Spese di gestione	2,60%	84,62%

TOTAL EXPENSE RATIO (TER): COSTI E SPESE EFFETTIVE DELL'OICR SCHRODER ISF EMERGING EUROPE "C"

Di seguito viene riportato il rapporto percentuale, riferito a ciascun anno solare dell'ultimo triennio, fra il totale degli oneri posti a carico dell'OICR ed il patrimonio medio su base giornaliera dello stesso. (c.d. TER).

ANNO	2012	2013	2014
TER	1,34%	1,34%	1,35%

Nella quantificazione degli oneri non si tiene conto dei costi di negoziazione che hanno gravato sul patrimonio dell'OICR, né degli oneri fiscali sostenuti.

Non vengono, inoltre, considerati nella quantificazione degli oneri fornita i costi gravanti direttamente sull'Investitore-contrante di cui al par. 18.1, Sez. C), Parte I del Prospetto d'offerta.

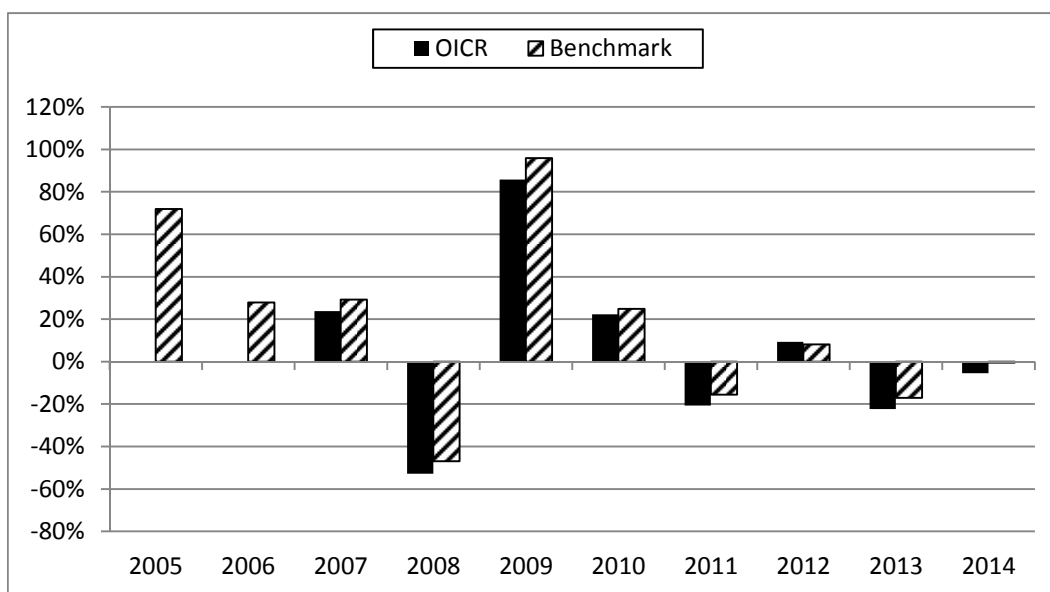
ALTRE INFORMAZIONI

Il peso percentuale, nell'ultimo triennio, delle compravendite di strumenti finanziari effettuate tramite intermediari negozianti appartenenti al medesimo gruppo di appartenenza della Società è pari a 0,00%.

DATI PERIODICI DI RISCHIO-RENDIMENTO DELL'OICR SCHRODER ISF LATIN AMERICAN "C" (EUR)

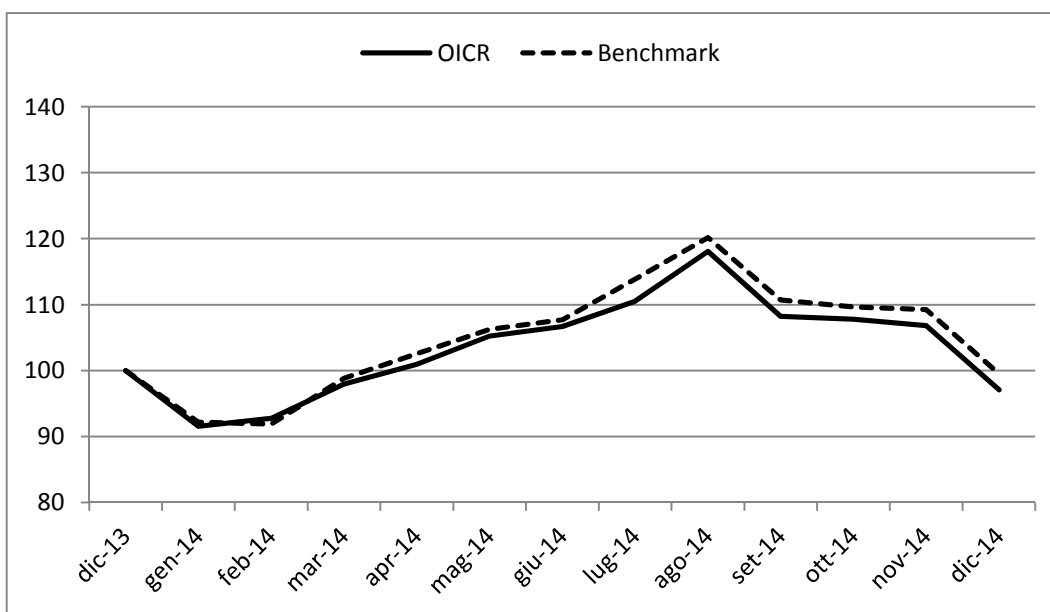
OICR	SCHRODER ISF LATIN AMERICAN "C" (EUR)
Combinazione BIM VITA / Proposta d'investimento finanziario	AZIONARI PAESI EMERGENTI 08
Valuta di denominazione	EUR (euro)
Grado di rischio	Alto
Benchmark	MSCI EM Latin American 10/40 Net Div Reinv.

Rendimento dell'OICR e del Benchmark



La performance dell'OICR riflette oneri sullo stesso gravanti e non contabilizzati nell'andamento del Benchmark. I dati di rendimento non includono i costi di sottoscrizione né i costi di rimborso a carico dell'Investitore-contraente.

Andamento su base 100 dell'OICR e del Benchmark



Rendimento medio annuo composto	Negli ultimi 3 anni	Negli ultimi 5 anni
OICR	-7,05%	-4,88%
Benchmark	-3,75%	-1,22%

I rendimenti passati non sono indicativi di quelli futuri.

a) Inizio operatività	22/03/2006
Durata	Indeterminata
b) Patrimonio netto al 31/12/2014 (euro)	233.015.153
c) Valore della quota al 31/12/2014 (euro)	33,03
d) Gestore	Schroder Investment Management Ltd

Nella tabella di seguito riportata è data evidenza, per ciascuna delle componenti di costo, di cui al par. 18.1 e 18.2, Sez. C), Parte I del Prospetto d'offerta, della quota parte percepita in media dai collocatori.

Tipo costo	Misura costo	Quota-parte retrocessa ai distributori
Spese di emissione	250,00 euro	0,00%
Spese di gestione	2,60%	84,62%

TOTAL EXPENSE RATIO (TER): COSTI E SPESE EFFETTIVE DELL'OICR SCHRODER ISF LATIN AMERICAN "C" (EUR)

Di seguito viene riportato il rapporto percentuale, riferito a ciascun anno solare dell'ultimo triennio, fra il totale degli oneri posti a carico dell'OICR ed il patrimonio medio su base giornaliera dello stesso. (c.d. TER).

ANNO	2012	2013	2014
TER	1,34%	1,36%	1,36%

Nella quantificazione degli oneri non si tiene conto dei costi di negoziazione che hanno gravato sul patrimonio dell'OICR, né degli oneri fiscali sostenuti.

Non vengono, inoltre, considerati nella quantificazione degli oneri fornita i costi gravanti direttamente sull'Investitore-contrante di cui al par. 18.1, Sez. C), Parte I del Prospetto d'offerta.

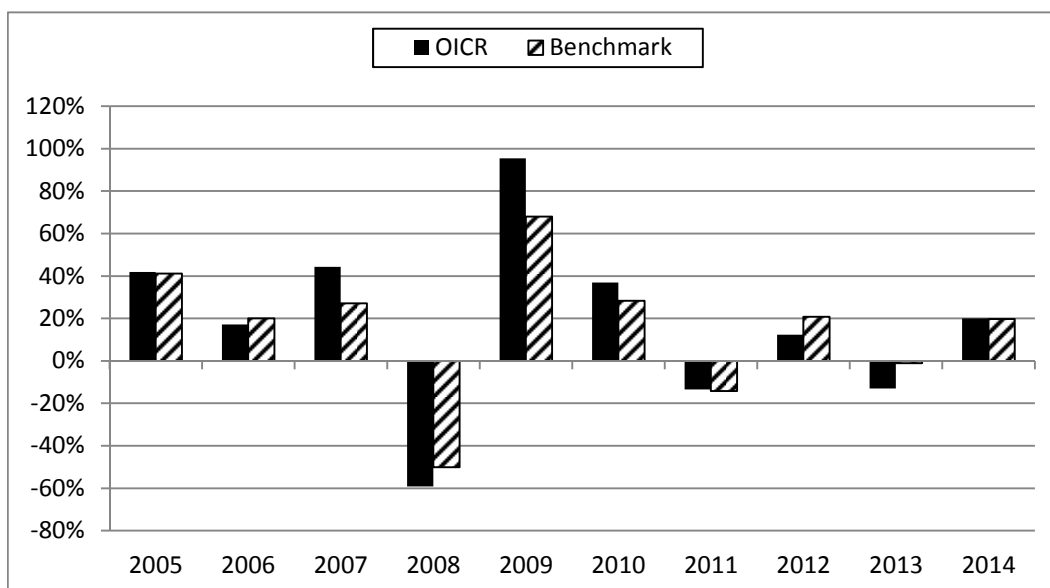
ALTRE INFORMAZIONI

Il peso percentuale, nell'ultimo triennio, delle compravendite di strumenti finanziari effettuate tramite intermediari negozianti appartenenti al medesimo gruppo di appartenenza della Società è pari a 0,00%.

DATI PERIODICI DI RISCHIO-RENDIMENTO DELL'OICR TEMPLETON ASIAN GROWTH "I" (EUR)

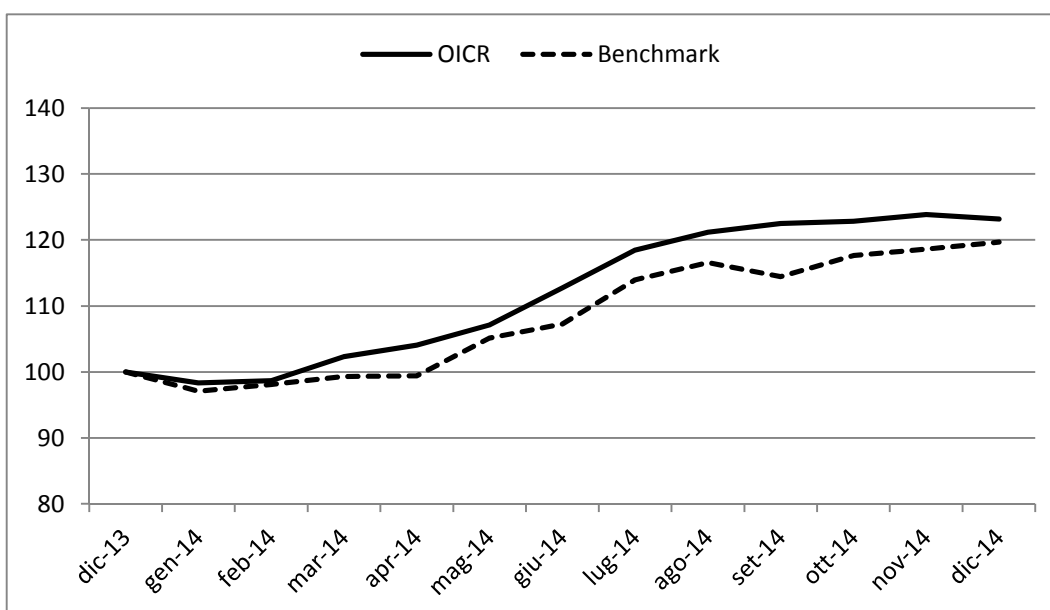
OICR	TEMPLETON ASIAN GROWTH "I" (EUR)
Combinazione BIM VITA / Proposta d'investimento finanziario	AZIONARI PAESI EMERGENTI 08
Valuta di denominazione	EUR (euro)
Grado di rischio	Alto
Benchmark	MSCI AC Asia ex Japan TR USD

Rendimento dell'OICR e del Benchmark



La performance dell'OICR riflette oneri sullo stesso gravanti e non contabilizzati nell'andamento del Benchmark. I dati di rendimento non includono i costi di sottoscrizione né i costi di rimborso a carico dell'Investitore-contraente.

Andamento su base 100 dell'OICR e del Benchmark



Rendimento medio annuo composto	Negli ultimi 3 anni	Negli ultimi 5 anni
OICR	5,43%	6,78%
Benchmark	12,66%	9,46%

I rendimenti passati non sono indicativi di quelli futuri.

a) Inizio operatività	31/08/2004
Durata	Indeterminata
b) Patrimonio netto al 31/12/2014 (euro)	10.060.844.213
c) Valore della quota al 31/12/2014 (euro)	29,30
d) Gestore	Templeton Asset management ltd

Nella tabella di seguito riportata è data evidenza, per ciascuna delle componenti di costo, di cui al par. 18.1 e 18.2, Sez. C), Parte I del Prospetto d'offerta, della quota parte percepita in media dai collocatori.

Tipo costo	Misura costo	Quota-parte retrocessa ai distributori
Spese di emissione	250,00 euro	0,00%
Spese di gestione	2,60%	84,62%

TOTAL EXPENSE RATIO (TER): COSTI E SPESE EFFETTIVE DELL'OICR TEMPLETON ASIAN GROWTH "I" (EUR)

Di seguito viene riportato il rapporto percentuale, riferito a ciascun anno solare dell'ultimo triennio, fra il totale degli oneri posti a carico dell'OICR ed il patrimonio medio su base giornaliera dello stesso. (c.d. TER).

ANNO	2012	2013	2014
TER	1,21%	1,21%	1,21%

Nella quantificazione degli oneri non si tiene conto dei costi di negoziazione che hanno gravato sul patrimonio dell'OICR, né degli oneri fiscali sostenuti.

Non vengono, inoltre, considerati nella quantificazione degli oneri fornita i costi gravanti direttamente sull'Investitore-contrante di cui al par. 18.1, Sez. C), Parte I del Prospetto d'offerta.

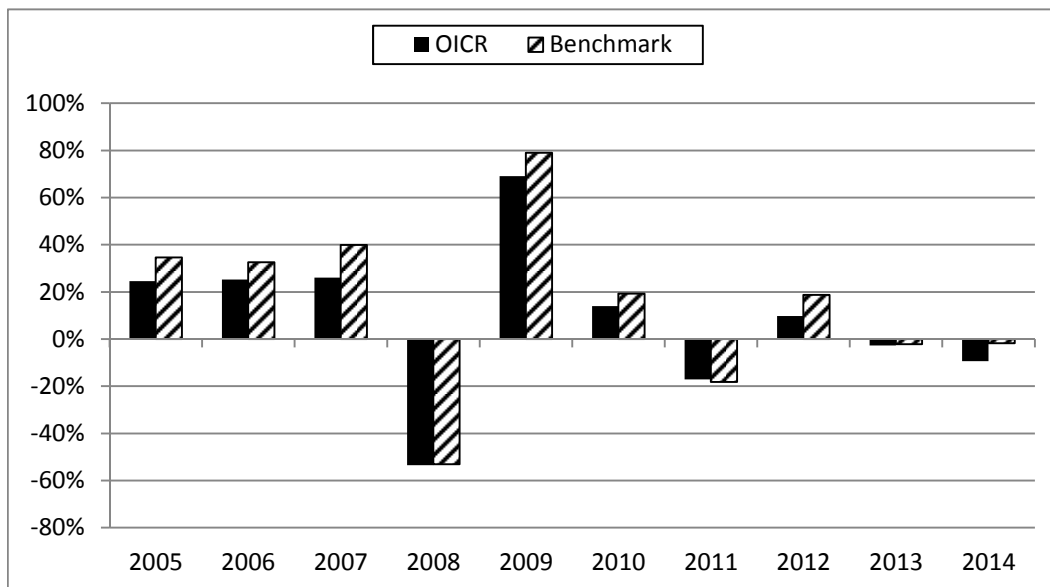
ALTRE INFORMAZIONI

Il peso percentuale, nell'ultimo triennio, delle compravendite di strumenti finanziari effettuate tramite intermediari negozianti appartenenti al medesimo gruppo di appartenenza della Società è pari a 0,00%.

DATI PERIODICI DI RISCHIO-RENDIMENTO DELL'OICR TEMPLETON EMERGING MARKETS "I"

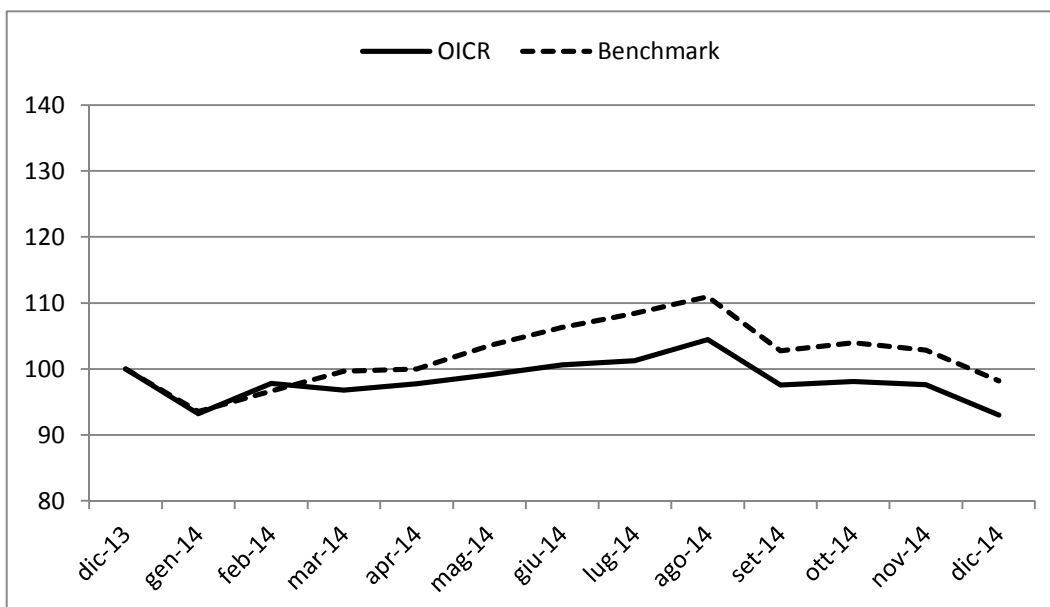
OICR	TEMPLETON EMERGING MARKETS "I"
Combinazione BIM VITA / Proposta d'investimento finanziario	AZIONARI PAESI EMERGENTI 08
Valuta di denominazione	USD (dollaro statunitense)
Grado di rischio	Alto
Benchmark	MSCI EM (Emerging Markets) TR USD

Rendimento dell'OICR e del Benchmark

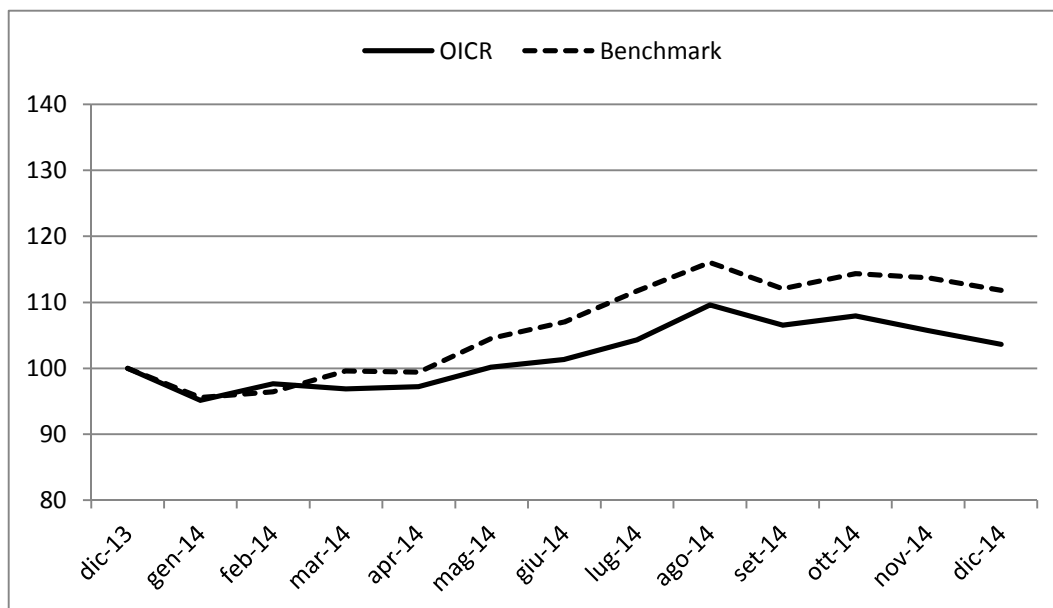


La performance dell'OICR riflette oneri sullo stesso gravanti e non contabilizzati nell'andamento del Benchmark. I dati di rendimento non includono i costi di sottoscrizione né i costi di rimborso a carico dell'Investitore-contraente.

Andamento su base 100 dell'OICR e del Benchmark in valuta di denominazione



Andamento su base 100 dell'OICR e del Benchmark in euro



Rendimento medio annuo composto	Negli ultimi 3 anni	Negli ultimi 5 anni
OICR	-1,10%	-1,80%
Benchmark	4,41%	2,11%

I rendimenti passati non sono indicativi di quelli futuri.

a) Inizio operatività	31/08/2004
Durata	Indeterminata
b) Patrimonio netto al 31/12/2014 (dollari statunitensi)	753.872.519
c) Valore della quota al 31/12/2014 (dollari statunitensi)	22,25
d) Gestore	Templeton Asset management ltd

Nella tabella di seguito riportata è data evidenza, per ciascuna delle componenti di costo, di cui al par. 18.1 e 18.2, Sez. C), Parte I del Prospetto d'offerta, della quota parte percepita in media dai collocatori.

Tipo costo	Misura costo	Quota-parte retrocessa ai distributori
Spese di emissione	250,00 euro	0,00%
Spese di gestione	2,60%	84,62%

TOTAL EXPENSE RATIO (TER): COSTI E SPESE EFFETTIVE DELL'OICR TEMPLETON EMERGING MARKETS "I"

Di seguito viene riportato il rapporto percentuale, riferito a ciascun anno solare dell'ultimo triennio, fra il totale degli oneri posti a carico dell'OICR ed il patrimonio medio su base giornaliera dello stesso. (c.d. TER).

ANNO	2012	2013	2014
TER	1,40%	1,40%	1,38%

Nella quantificazione degli oneri non si tiene conto dei costi di negoziazione che hanno gravato sul patrimonio dell'OICR, né degli oneri fiscali sostenuti.

Non vengono, inoltre, considerati nella quantificazione degli oneri fornita i costi gravanti direttamente sull'Investitore-contrante di cui al par. 18.1, Sez. C), Parte I del Prospetto d'offerta.

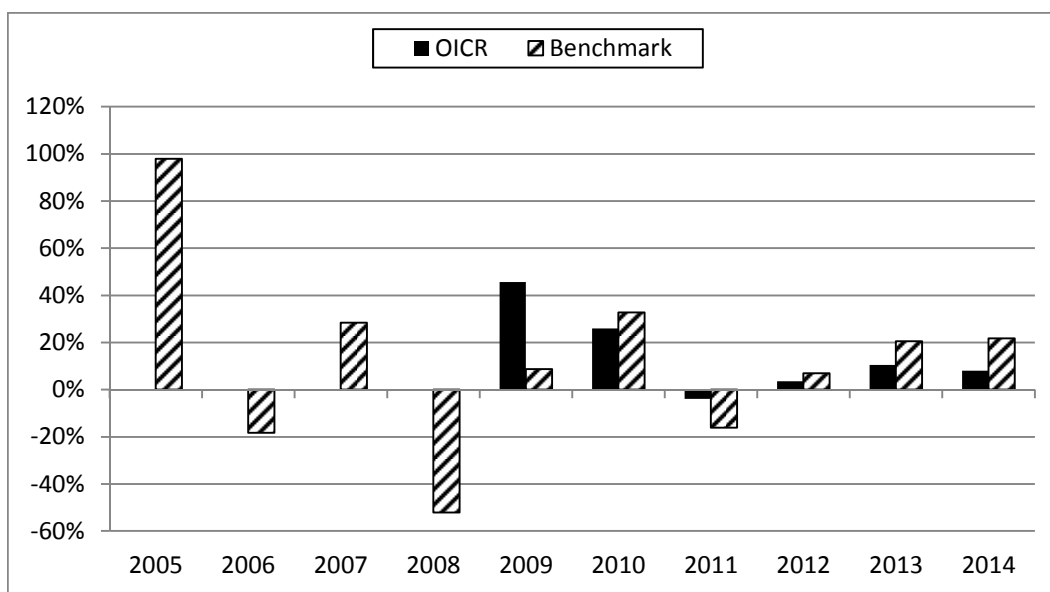
ALTRE INFORMAZIONI

Il peso percentuale, nell'ultimo triennio, delle compravendite di strumenti finanziari effettuate tramite intermediari negozianti appartenenti al medesimo gruppo di appartenenza della Società è pari a 0,00%.

DATI PERIODICI DI RISCHIO-RENDIMENTO DELL'OICR FRANKLIN TEMPLETON INVESTMENT - TEMPLETON FRONTIER MARKETS – EUR I A

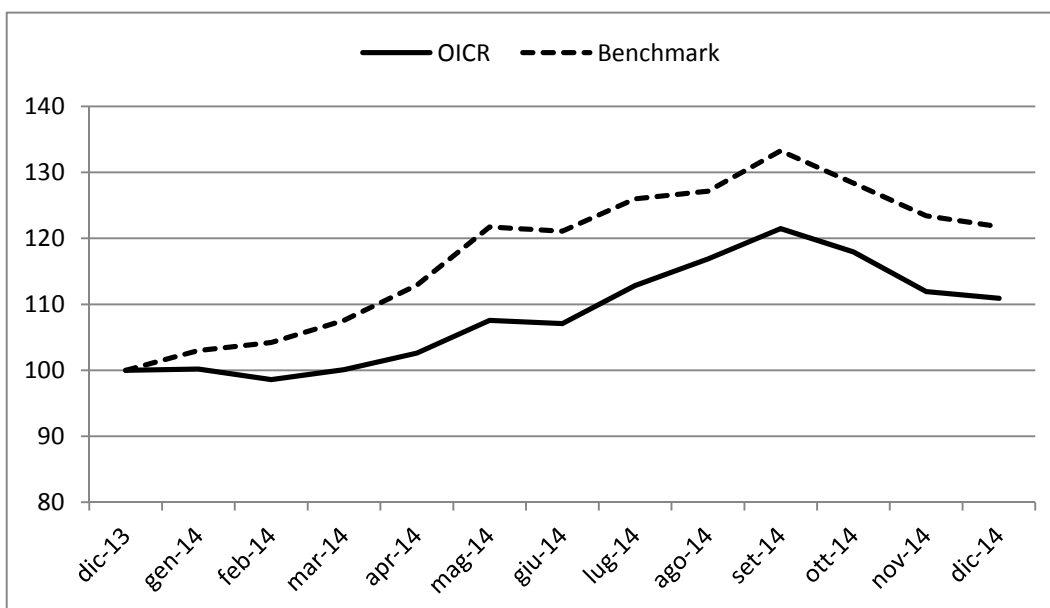
OICR	FRANKLIN TEMPLETON INVESTMENT - TEMPLETON FRONTIER MARKETS – EUR I A
Combinazione BIM VITA / Proposta d'investimento finanziario	AZIONARI PAESI EMERGENTI 08
Valuta di denominazione	EUR (euro)
Grado di rischio	Medio-Alto
Benchmark	MSCI Frontier Markets Index

Rendimento dell'OICR e del Benchmark



La performance dell'OICR riflette oneri sullo stesso gravanti e non contabilizzati nell'andamento del Benchmark. I dati di rendimento non includono i costi di sottoscrizione né i costi di rimborso a carico dell'Investitore-contraente.

Andamento su base 100 dell'OICR e del Benchmark



Rendimento medio annuo composto	Negli ultimi 3 anni	Negli ultimi 5 anni
OICR	7,31%	8,37%
Benchmark	16,18%	11,77%

I rendimenti passati non sono indicativi di quelli futuri.

a) Inizio operatività	14/10/2008
Durata	Indeterminata
b) Patrimonio netto al 31/12/2014 (euro)	1.329.079.974
c) Valore della quota al 31/12/2014 (euro)	22,38
d) Gestore	Templeton Asset management ltd

Nella tabella di seguito riportata è data evidenza, per ciascuna delle componenti di costo, di cui al par. 18.1 e 18.2, Sez. C), Parte I del Prospetto d'offerta, della quota parte percepita in media dai collocatori.

Tipo costo	Misura costo	Quota-parte retrocessa ai distributori
Spese di emissione	250,00 euro	0,00%
Spese di gestione	2,60%	84,62%

TOTAL EXPENSE RATIO (TER): COSTI E SPESE EFFETTIVE DELL'OICR FRANKLIN TEMPLETON INVESTMENT - TEMPLETON FRONTIER MARKETS – EUR I A

Di seguito viene riportato il rapporto percentuale, riferito a ciascun anno solare dell'ultimo triennio, fra il totale degli oneri posti a carico dell'OICR ed il patrimonio medio su base giornaliera dello stesso. (c.d. TER).

ANNO	2012	2013	2014
TER	2,56%	1,51%	1,53%

Nella quantificazione degli oneri non si tiene conto dei costi di negoziazione che hanno gravato sul patrimonio dell'OICR, né degli oneri fiscali sostenuti.

Non vengono, inoltre, considerati nella quantificazione degli oneri fornita i costi gravanti direttamente sull'Investitore-contrante di cui al par. 18.1, Sez. C), Parte I del Prospetto d'offerta.

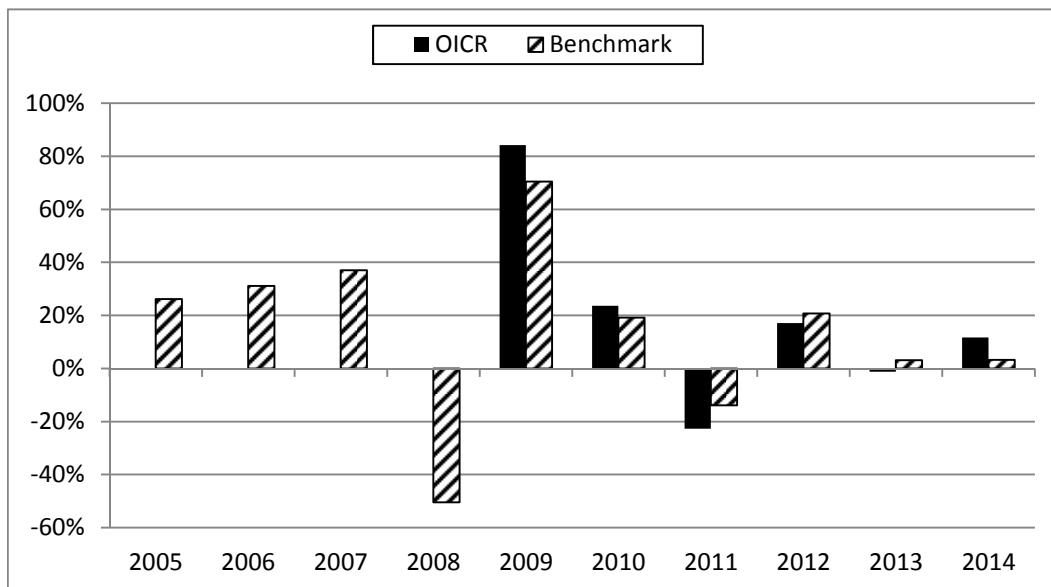
ALTRE INFORMAZIONI

Il peso percentuale, nell'ultimo triennio, delle compravendite di strumenti finanziari effettuate tramite intermediari negozianti appartenenti al medesimo gruppo di appartenenza della Società è pari a 0,00%.

DATI PERIODICI DI RISCHIO-RENDIMENTO DELL'OICR FIDELITY - EMERGING ASIA- USD Y

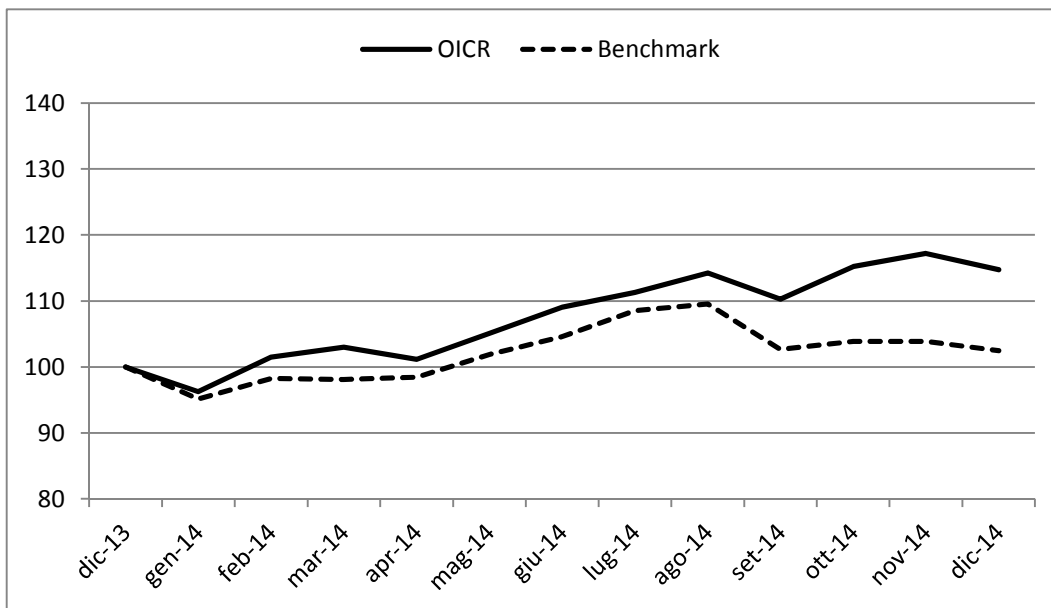
OICR	FIDELITY - EMERGING ASIA- USD Y
Combinazione BIM VITA / Proposta d'investimento finanziario	AZIONARI PAESI EMERGENTI 08
Valuta di denominazione	USD (dollaro statunitense)
Grado di rischio	Alto
Benchmark	MSCI Emerging Asia Composite Index (Net)

Rendimento dell'OICR e del Benchmark

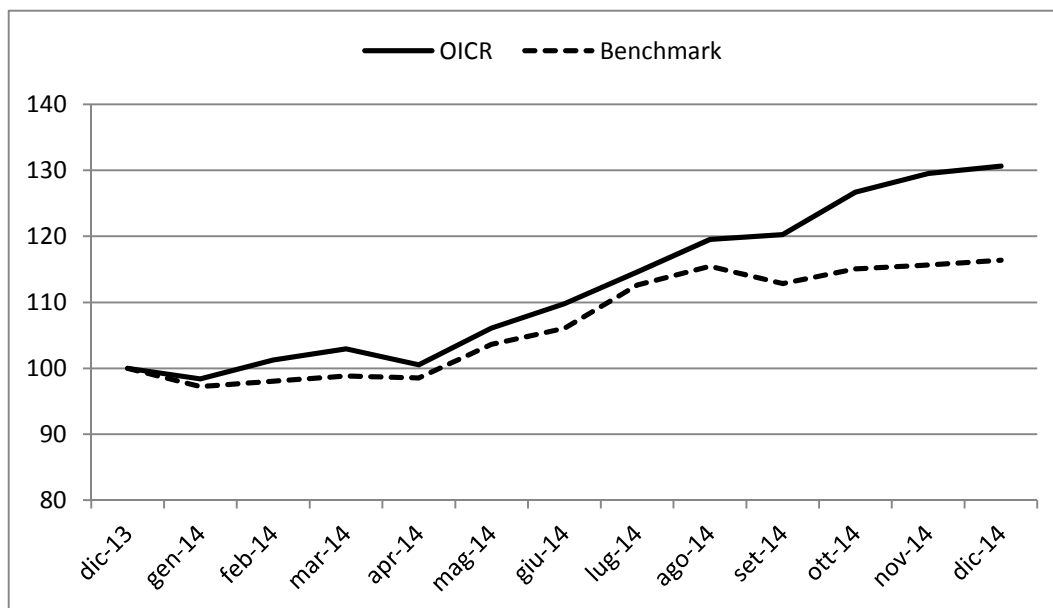


La performance dell'OICR riflette oneri sullo stesso gravanti e non contabilizzati nell'andamento del Benchmark. I dati di rendimento non includono i costi di sottoscrizione né i costi di rimborso a carico dell'Investitore-contraente.

Andamento su base 100 dell'OICR e del Benchmark in valuta di denominazione



Andamento su base 100 dell'OICR e del Benchmark in euro



Rendimento medio annuo composto	Negli ultimi 3 anni	Negli ultimi 5 anni
OICR	8,94%	4,33%
Benchmark	8,70%	5,65%

I rendimenti passati non sono indicativi di quelli futuri.

a) Inizio operatività	14/10/2008
Durata	Indeterminata
b) Patrimonio netto al 31/12/2014 (dollari statunitensi)	646.918.000
c) Valore della quota al 31/12/2014 (dollari statunitensi)	24,29
d) Gestore	FIDELITY FUNDS

Nella tabella di seguito riportata è data evidenza, per ciascuna delle componenti di costo, di cui al par. 18.1 e 18.2, Sez. C), Parte I del Prospetto d'offerta, della quota parte percepita in media dai collocatori.

Tipo costo	Misura costo	Quota-parte retrocessa ai distributori
Spese di emissione	250,00 euro	0,00%
Spese di gestione	2,60%	84,62%

TOTAL EXPENSE RATIO (TER): COSTI E SPESE EFFETTIVE DELL'OICR FIDELITY - EMERGING ASIA-USD Y

Di seguito viene riportato il rapporto percentuale, riferito a ciascun anno solare dell'ultimo triennio, fra il totale degli oneri posti a carico dell'OICR ed il patrimonio medio su base giornaliera dello stesso. (c.d. TER).

ANNO	2012	2013	2014
TER	1,21%	1,22%	1,23%

Nella quantificazione degli oneri non si tiene conto dei costi di negoziazione che hanno gravato sul patrimonio dell'OICR, né degli oneri fiscali sostenuti.

Non vengono, inoltre, considerati nella quantificazione degli oneri fornita i costi gravanti direttamente sull'Investitore-contraente di cui al par. 18.1, Sez. C), Parte I del Prospetto d'offerta.

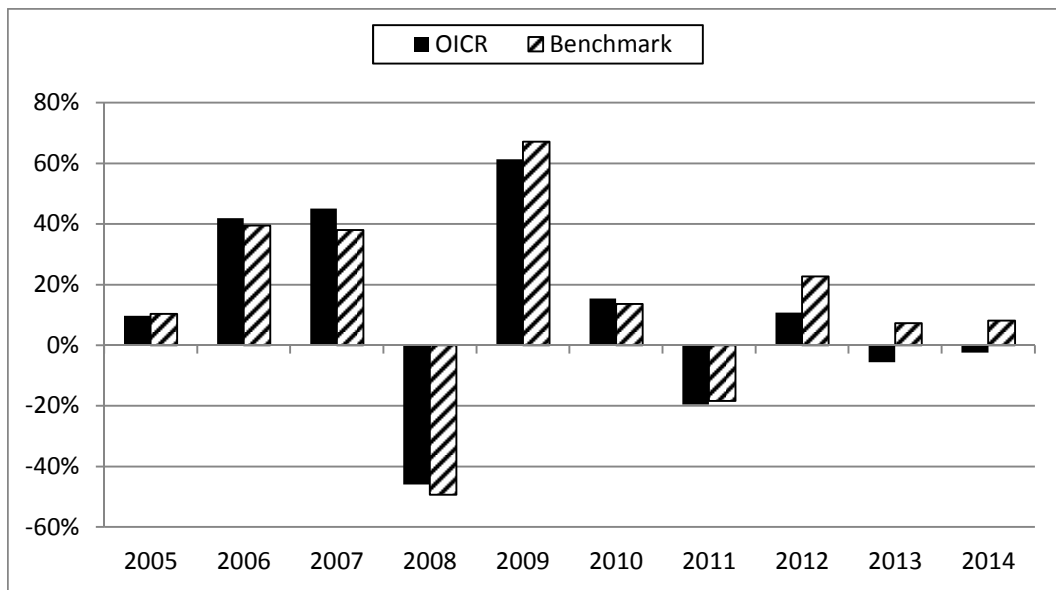
ALTRE INFORMAZIONI

Il peso percentuale, nell'ultimo triennio, delle compravendite di strumenti finanziari effettuate tramite intermediari negozianti appartenenti al medesimo gruppo di appartenenza della Società è pari a 0,00%.

DATI PERIODICI DI RISCHIO-RENDIMENTO DELL'OICR FRANKLIN TEMPLETON INVESTMENT FUNDS - TEMPLETON CHINA FUND

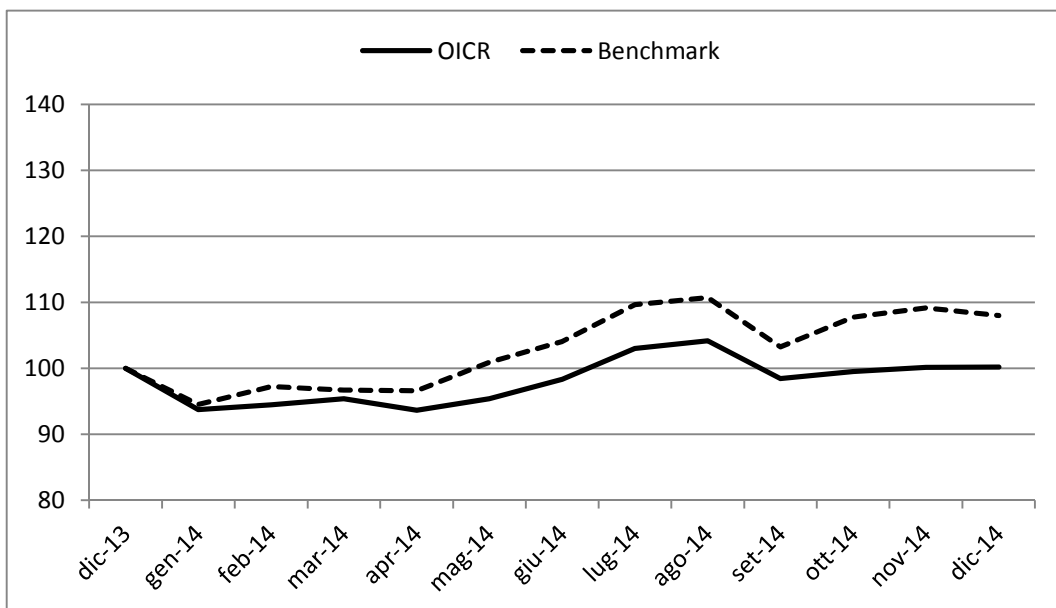
OICR	FRANKLIN TEMPLETON INVESTMENT FUNDS - TEMPLETON CHINA FUND
Combinazione BIM VITA / Proposta d'investimento finanziario	AZIONARI PAESI EMERGENTI 08
Valuta di denominazione	USD (dollaro statunitense)
Grado di rischio	Alto
Benchmark	MSCI Golden Dragon Index

Rendimento dell'OICR e del Benchmark

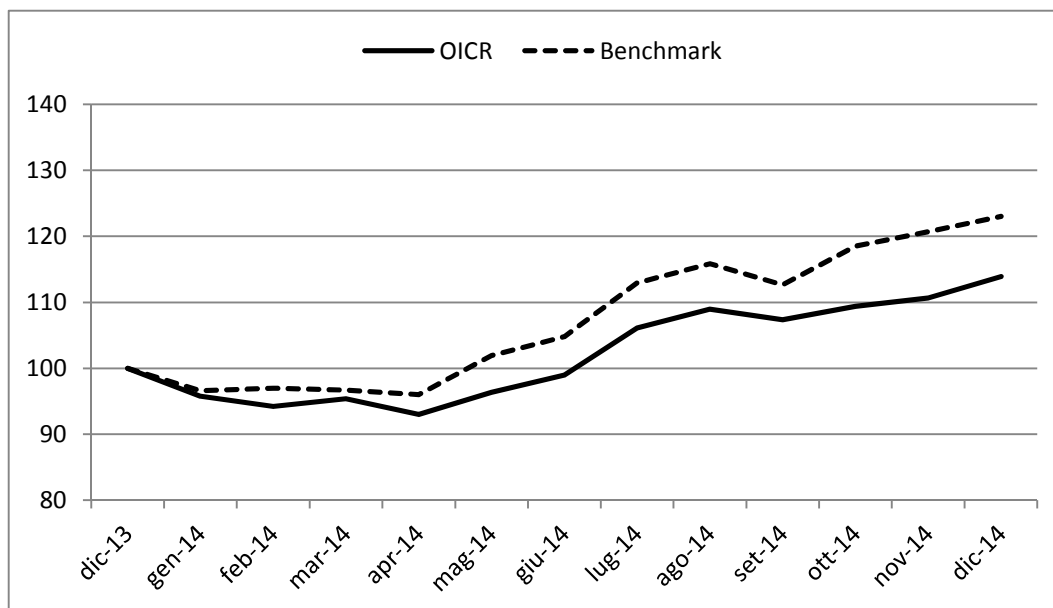


La performance dell'OICR riflette oneri sullo stesso gravanti e non contabilizzati nell'andamento del Benchmark. I dati di rendimento non includono i costi di sottoscrizione né i costi di rimborso a carico dell'Investitore-contraente.

Andamento su base 100 dell'OICR e del Benchmark in valuta di denominazione



Andamento su base 100 dell'OICR e del Benchmark in euro



Rendimento medio annuo composto	Negli ultimi 3 anni	Negli ultimi 5 anni
OICR	0,66%	-1,09%
Benchmark	12,43%	5,68%

I rendimenti passati non sono indicativi di quelli futuri.

a) Inizio operatività	31/08/2004
Durata	Indeterminata
b) Patrimonio netto al 31/12/2014 (dollari statunitensi)	924.725.351
c) Valore della quota al 31/12/2014 (dollari statunitensi)	27,41
d) Gestore	Templeton Asset Management Ltd. (Singapore)

Nella tabella di seguito riportata è data evidenza, per ciascuna delle componenti di costo, di cui al par. 18.1 e 18.2, Sez. C), Parte I del Prospetto d'offerta, della quota parte percepita in media dai collocatori.

Tipo costo	Misura costo	Quota-parte retrocessa ai distributori
Spese di emissione	250,00 euro	0,00%
Spese di gestione	2,60%	84,62%

TOTAL EXPENSE RATIO (TER): COSTI E SPESE EFFETTIVE DELL'OICR FRANKLIN TEMPLETON INVESTMENT FUNDS - TEMPLETON CHINA FUND

Di seguito viene riportato il rapporto percentuale, riferito a ciascun anno solare dell'ultimo triennio, fra il totale degli oneri posti a carico dell'OICR ed il patrimonio medio su base giornaliera dello stesso. (c.d. TER).

ANNO	2012	2013	2014
TER	1,38%	1,36%	1,38%

Nella quantificazione degli oneri non si tiene conto dei costi di negoziazione che hanno gravato sul patrimonio dell'OICR, né degli oneri fiscali sostenuti.

Non vengono, inoltre, considerati nella quantificazione degli oneri fornita i costi gravanti direttamente sull'Investitore-contraente di cui al par. 18.1, Sez. C), Parte I del Prospetto d'offerta.

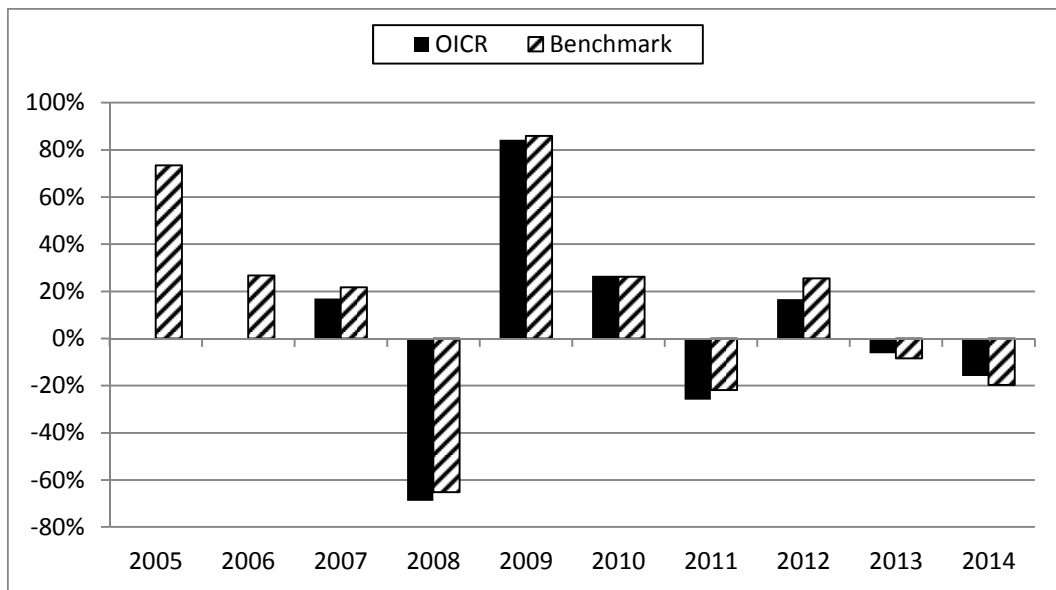
ALTRE INFORMAZIONI

Il peso percentuale, nell'ultimo triennio, delle compravendite di strumenti finanziari effettuate tramite intermediari negozianti appartenenti al medesimo gruppo di appartenenza della Società è pari a 0,00%.

DATI PERIODICI DI RISCHIO-RENDIMENTO DELL'OICR BLACKROCK GLOBAL FUNDS - EMERGING EUROPE FUND

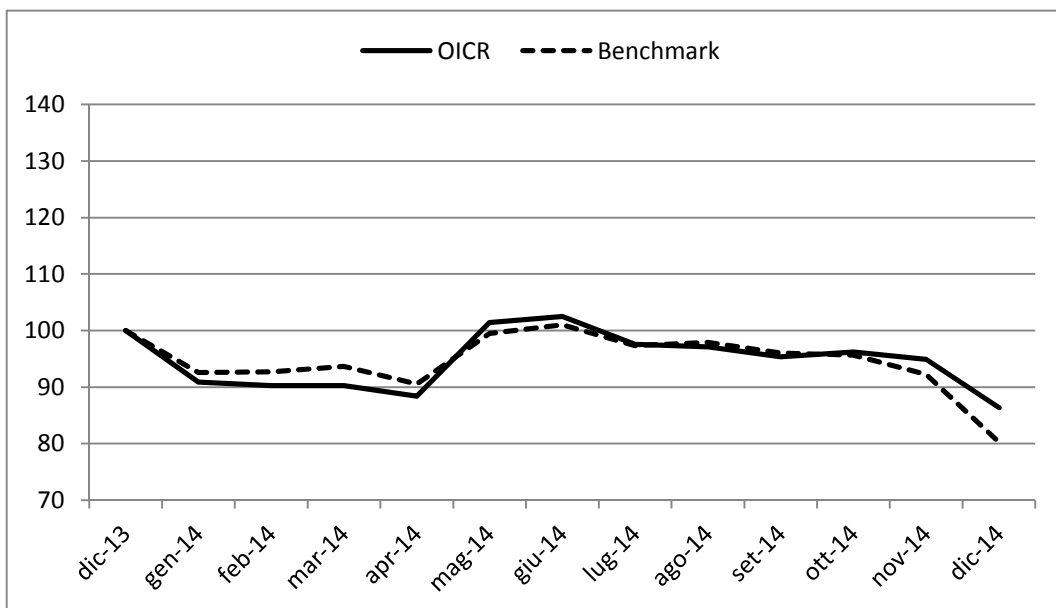
OICR	BLACKROCK GLOBAL FUNDS - EMERGING EUROPE FUND
Combinazione BIM VITA / Proposta d'investimento finanziario	AZIONARI PAESI EMERGENTI 08
Valuta di denominazione	EUR (euro)
Grado di rischio	Alto
Benchmark	MSCI Emerging Europe 10/40

Rendimento dell'OICR e del Benchmark



La performance dell'OICR riflette oneri sullo stesso gravanti e non contabilizzati nell'andamento del Benchmark. I dati di rendimento non includono i costi di sottoscrizione né i costi di rimborso a carico dell'Investitore-contraente.

Andamento su base 100 dell'OICR e del Benchmark



Rendimento medio annuo composto	Negli ultimi 3 anni	Negli ultimi 5 anni
OICR	-2,74%	-2,92%
Benchmark	-2,70%	-1,92%

I rendimenti passati non sono indicativi di quelli futuri.

a) Inizio operatività	19/05/2006
Durata	Indeterminata
b) Patrimonio netto al 31/12/2014 (euro)	1.118.489.284
c) Valore della quota al 31/12/2014 (euro)	82,25
d) Gestore	BlackRock Investment Management

Nella tabella di seguito riportata è data evidenza, per ciascuna delle componenti di costo, di cui al par. 18.1 e 18.2, Sez. C), Parte I del Prospetto d'offerta, della quota parte percepita in media dai collocatori.

Tipo costo	Misura costo	Quota-parte retrocessa ai distributori
Spese di emissione	250,00 euro	0,00%
Spese di gestione	2,60%	84,62%

TOTAL EXPENSE RATIO (TER): COSTI E SPESE EFFETTIVE DELL'OICR BLACKROCK GLOBAL FUNDS - EMERGING EUROPE FUND

Di seguito viene riportato il rapporto percentuale, riferito a ciascun anno solare dell'ultimo triennio, fra il totale degli oneri posti a carico dell'OICR ed il patrimonio medio su base giornaliera dello stesso. (c.d. TER).

ANNO	2012	2013	2014
TER	1,39%	1,36%	1,38%

Nella quantificazione degli oneri non si tiene conto dei costi di negoziazione che hanno gravato sul patrimonio dell'OICR, né degli oneri fiscali sostenuti.

Non vengono, inoltre, considerati nella quantificazione degli oneri fornita i costi gravanti direttamente sull'Investitore-contrante di cui al par. 18.1, Sez. C), Parte I del Prospetto d'offerta.

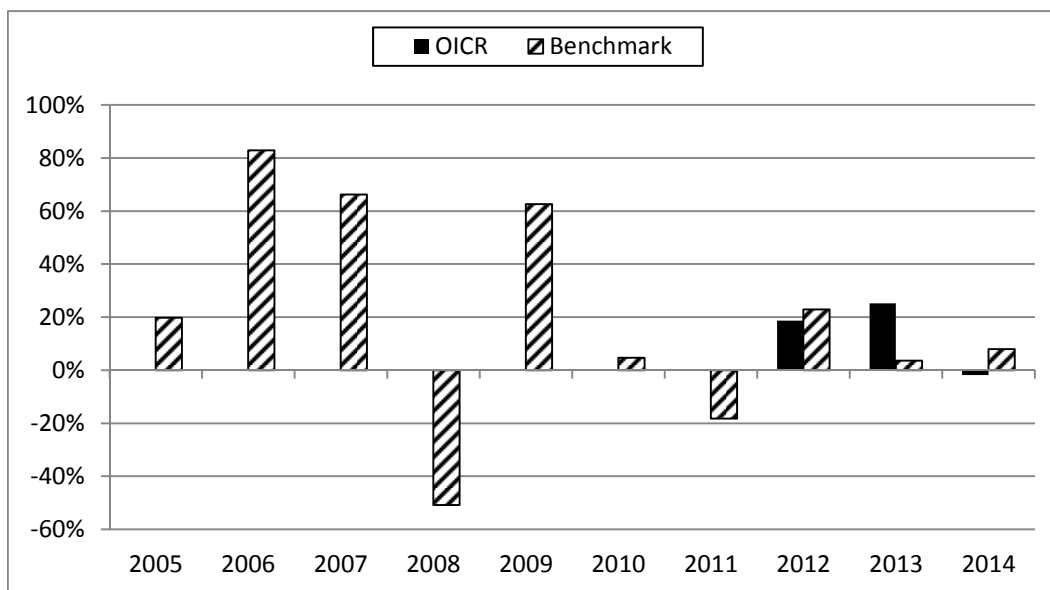
ALTRE INFORMAZIONI

Il peso percentuale, nell'ultimo triennio, delle compravendite di strumenti finanziari effettuate tramite intermediari negozianti appartenenti al medesimo gruppo di appartenenza della Società è pari a 0,00%.

DATI PERIODICI DI RISCHIO-RENDIMENTO DELL'OICR FIDELITY CHINA CONSUMER "Y" USD ACC

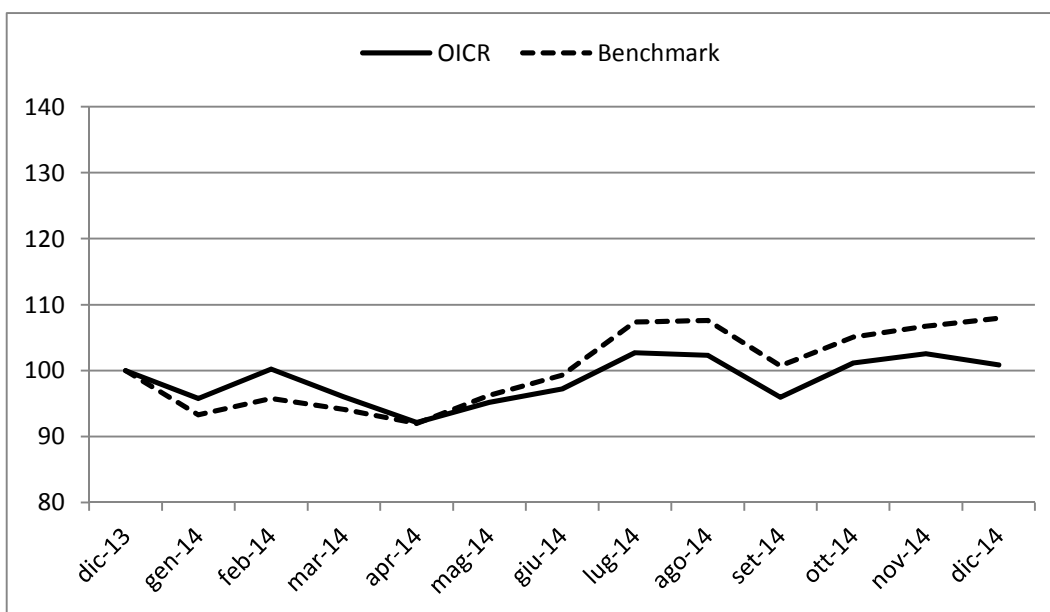
OICR	FIDELITY CHINA CONSUMER "Y" USD ACC
Combinazione BIM VITA / Proposta d'investimento finanziario	AZIONARI PAESI EMERGENTI 08
Valuta di denominazione	USD (dollaro statunitense)
Grado di rischio	Alto
Benchmark	MSCI China Net Return

Rendimento dell'OICR e del Benchmark

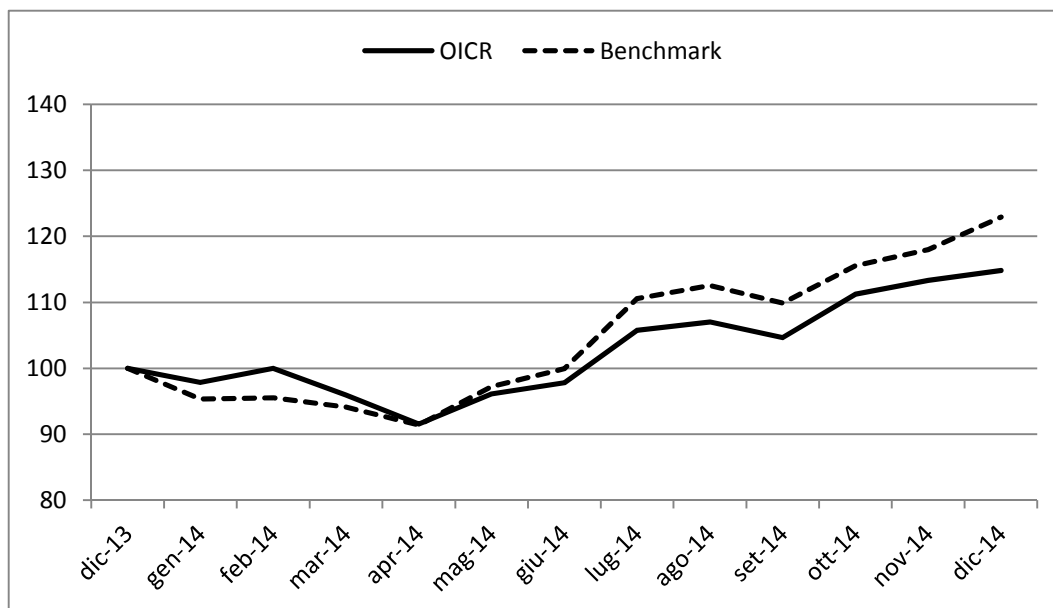


La performance dell'OICR riflette oneri sullo stesso gravanti e non contabilizzati nell'andamento del Benchmark. I dati di rendimento non includono i costi di sottoscrizione né i costi di rimborso a carico dell'Investitore-contraente.

Andamento su base 100 dell'OICR e del Benchmark in valuta di denominazione



Andamento su base 100 dell'OICR e del Benchmark in euro



Rendimento medio annuo composto	Dalla data di inizio operatività ad oggi
OICR	13,44%
Benchmark	11,20%

I rendimenti passati non sono indicativi di quelli futuri.

a) Inizio operatività	23/02/2011
Durata	Indeterminata
b) Patrimonio netto al 31/12/2014 (dollari statunitensi)	2.197.217.000
c) Valore della quota al 31/12/2014 (dollari statunitensi)	14,36
d) Gestore	FIDELITY FUNDS

Nella tabella di seguito riportata è data evidenza, per ciascuna delle componenti di costo, di cui al par. 18.1 e 18.2, Sez. C), Parte I del Prospetto d'offerta, della quota parte percepita in media dai collocatori.

Tipo costo	Misura costo	Quota-parte retrocessa ai distributori
Spese di emissione	250,00 euro	0,00%
Spese di gestione	2,60%	84,62%

TOTAL EXPENSE RATIO (TER): COSTI E SPESE EFFETTIVE DELL'OICR FIDELITY CHINA CONSUMER "Y" USD ACC

Di seguito viene riportato il rapporto percentuale, riferito a ciascun anno solare dell'ultimo triennio, fra il totale degli oneri posti a carico dell'OICR ed il patrimonio medio su base giornaliera dello stesso. (c.d. TER).

ANNO	2012	2013	2014
TER	1,19%	1,18%	1,18%

Nella quantificazione degli oneri non si tiene conto dei costi di negoziazione che hanno gravato sul patrimonio dell'OICR, né degli oneri fiscali sostenuti.

Non vengono, inoltre, considerati nella quantificazione degli oneri fornita i costi gravanti direttamente sull'Investitore-contraente di cui al par. 18.1, Sez. C), Parte I del Prospetto d'offerta.

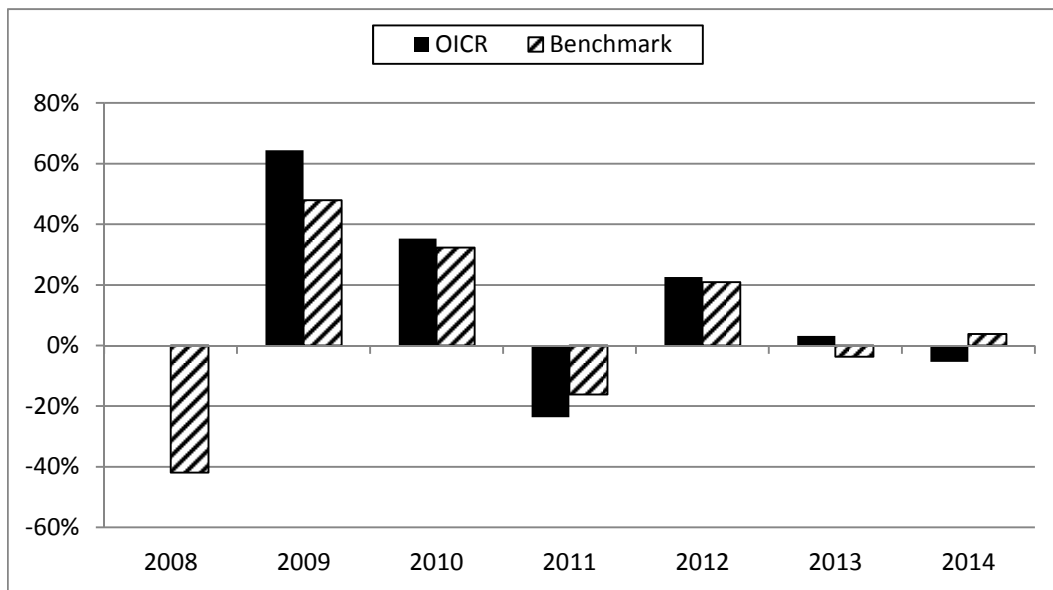
ALTRE INFORMAZIONI

Il peso percentuale, nell'ultimo triennio, delle compravendite di strumenti finanziari effettuate tramite intermediari negozianti appartenenti al medesimo gruppo di appartenenza della Società è pari a 0,00%.

DATI PERIODICI DI RISCHIO-RENDIMENTO DELL'OICR JPMORGAN FUNDS - AFRICA EQUITY FUND

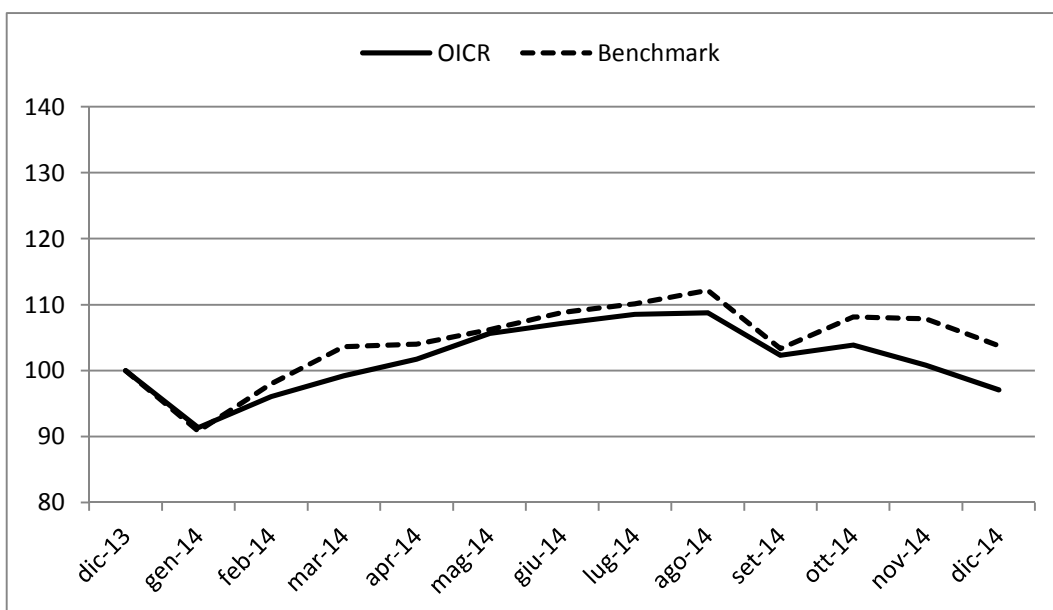
OICR	JPMORGAN FUNDS - AFRICA EQUITY FUND
Combinazione BIM VITA / Proposta d'investimento finanziario	AZIONARI PAESI EMERGENTI 08
Valuta di denominazione	USD (dollaro statunitense)
Grado di rischio	Alto
Benchmark	MSCI Emerging and Frontier Markets Africa Index (Total Return Net)

Rendimento dell'OICR e del Benchmark

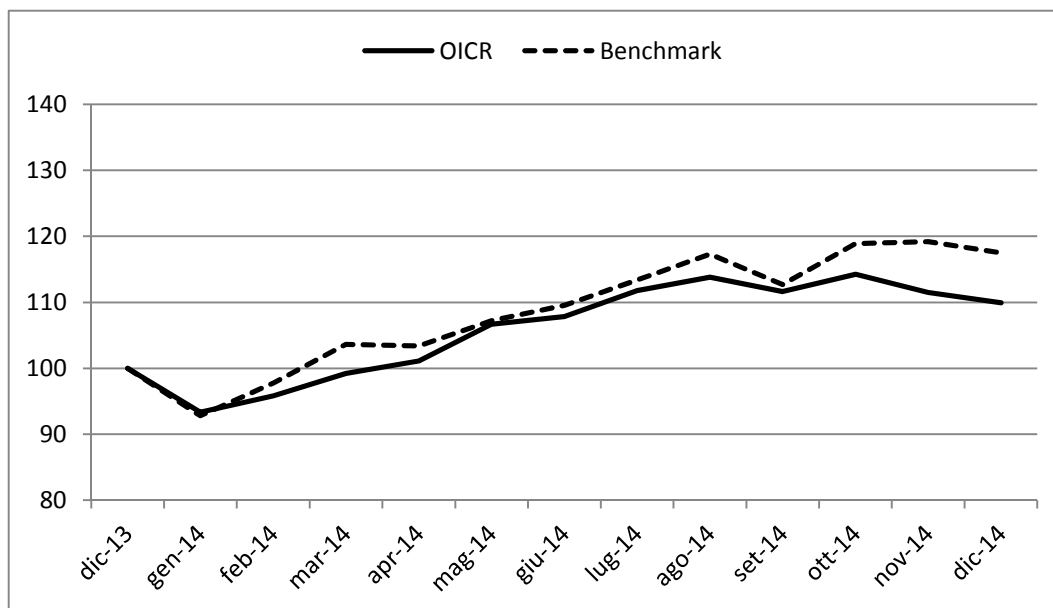


La performance dell'OICR riflette oneri sullo stesso gravanti e non contabilizzati nell'andamento del Benchmark. I dati di rendimento non includono i costi di sottoscrizione né i costi di rimborso a carico dell'Investitore-contraente.

Andamento su base 100 dell'OICR e del Benchmark in valuta di denominazione



Andamento su base 100 dell'OICR e del Benchmark in euro



Rendimento medio annuo composto	Negli ultimi 3 anni	Negli ultimi 5 anni
OICR	6,13%	4,29%
Benchmark	6,51%	6,02%

I rendimenti passati non sono indicativi di quelli futuri.

a) Inizio operatività	11/08/2008
Durata	Indeterminata
b) Patrimonio netto al 31/12/2014 (dollari statunitensi)	368.485.031
c) Valore della quota al 31/12/2014 (dollari statunitensi)	15,02
d) Gestore	JPMorgan Asset Management (Europe) S.à r.l.

Nella tabella di seguito riportata è data evidenza, per ciascuna delle componenti di costo, di cui al par. 18.1 e 18.2, Sez. C), Parte I del Prospetto d'offerta, della quota parte percepita in media dai collocatori.

Tipo costo	Misura costo	Quota-parte retrocessa ai distributori
Spese di emissione	250,00 euro	0,00%
Spese di gestione	2,60%	84,62%

TOTAL EXPENSE RATIO (TER): COSTI E SPESE EFFETTIVE DELL'OICR JPMORGAN FUNDS - AFRICA EQUITY FUND

Di seguito viene riportato il rapporto percentuale, riferito a ciascun anno solare dell'ultimo triennio, fra il totale degli oneri posti a carico dell'OICR ed il patrimonio medio su base giornaliera dello stesso. (c.d. TER).

ANNO	2012	2013	2014
TER	1,15%	1,15%	1,15%

Nella quantificazione degli oneri non si tiene conto dei costi di negoziazione che hanno gravato sul patrimonio dell'OICR, né degli oneri fiscali sostenuti.

Non vengono, inoltre, considerati nella quantificazione degli oneri fornita i costi gravanti direttamente sull'Investitore-contrante di cui al par. 18.1, Sez. C), Parte I del Prospetto d'offerta.

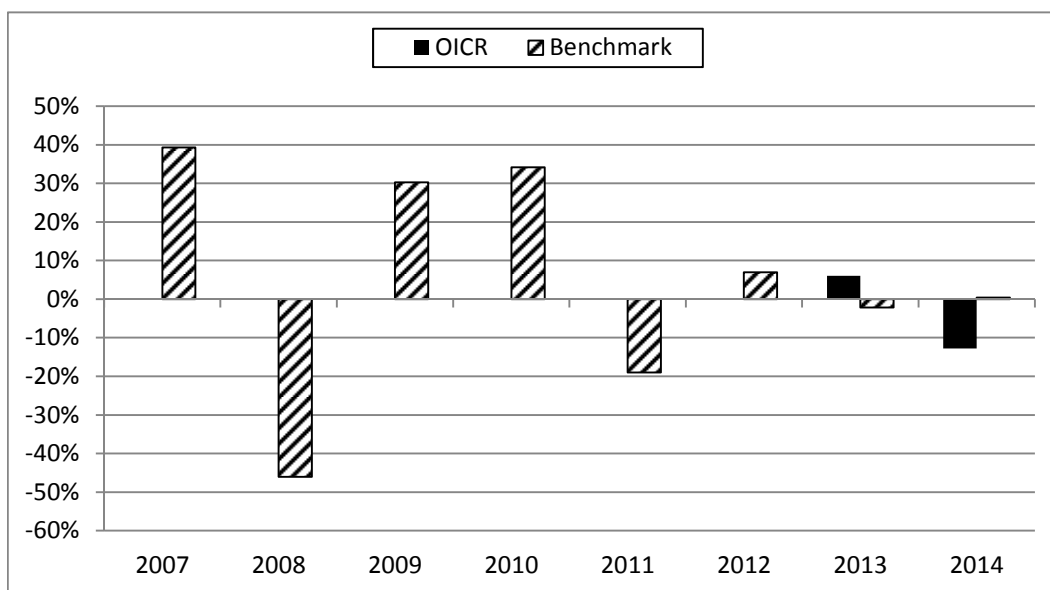
ALTRE INFORMAZIONI

Il peso percentuale, nell'ultimo triennio, delle compravendite di strumenti finanziari effettuate tramite intermediari negozianti appartenenti al medesimo gruppo di appartenenza della Società è pari a 0,00%.

DATI PERIODICI DI RISCHIO-RENDIMENTO DELL'OICR TEMPLETON AFRICA FUND EUR-H1

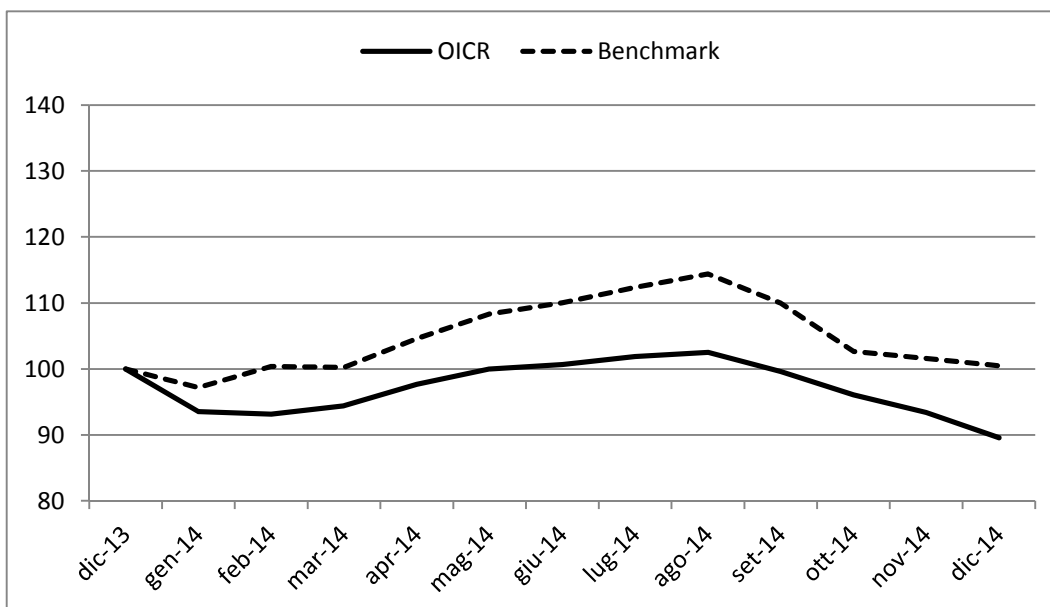
OICR	TEMPLETON AFRICA FUND EUR-H1
Combinazione BIM VITA / Proposta d'investimento finanziario	AZIONARI PAESI EMERGENTI 08
Valuta di denominazione	EUR (euro)
Grado di rischio	Medio-Alto
Benchmark	DJ Titans Africa 50 Index

Rendimento dell'OICR e del Benchmark



La performance dell'OICR riflette oneri sullo stesso gravanti e non contabilizzati nell'andamento del Benchmark. I dati di rendimento non includono i costi di sottoscrizione né i costi di rimborso a carico dell'Investitore-contraente.

Andamento su base 100 dell'OICR e del Benchmark



Rendimento medio annuo composto	Dalla data di inizio operatività ad oggi
OICR	-3,81%
Benchmark	-0,88%

I rendimenti passati non sono indicativi di quelli futuri.

a) Inizio operatività	04/05/2012
Durata	Indeterminata
b) Patrimonio netto al 31/12/2014 (euro)	107.965.830
c) Valore della quota al 31/12/2014 (euro)	11,07
d) Gestore	Templeton Asset Management Ltd.

Nella tabella di seguito riportata è data evidenza, per ciascuna delle componenti di costo, di cui al par. 18.1 e 18.2, Sez. C), Parte I del Prospetto d'offerta, della quota parte percepita in media dai collocatori.

Tipo costo	Misura costo	Quota-parte retrocessa ai distributori
Spese di emissione	250,00 euro	0,00%
Spese di gestione	2,60%	84,62%

TOTAL EXPENSE RATIO (TER): COSTI E SPESE EFFETTIVE DELL'OICR TEMPLETON AFRICA FUND EUR-H1

Di seguito viene riportato il rapporto percentuale, riferito a ciascun anno solare dell'ultimo triennio, fra il totale degli oneri posti a carico dell'OICR ed il patrimonio medio su base giornaliera dello stesso. (c.d. TER).

ANNO	2012	2013	2014
TER	1,619% (oneri di gestione)	2,40%	2,40%

Nella quantificazione degli oneri non si tiene conto dei costi di negoziazione che hanno gravato sul patrimonio dell'OICR, né degli oneri fiscali sostenuti.

Non vengono, inoltre, considerati nella quantificazione degli oneri fornita i costi gravanti direttamente sull'Investitore-contrante di cui al par. 18.1, Sez. C), Parte I del Prospetto d'offerta.

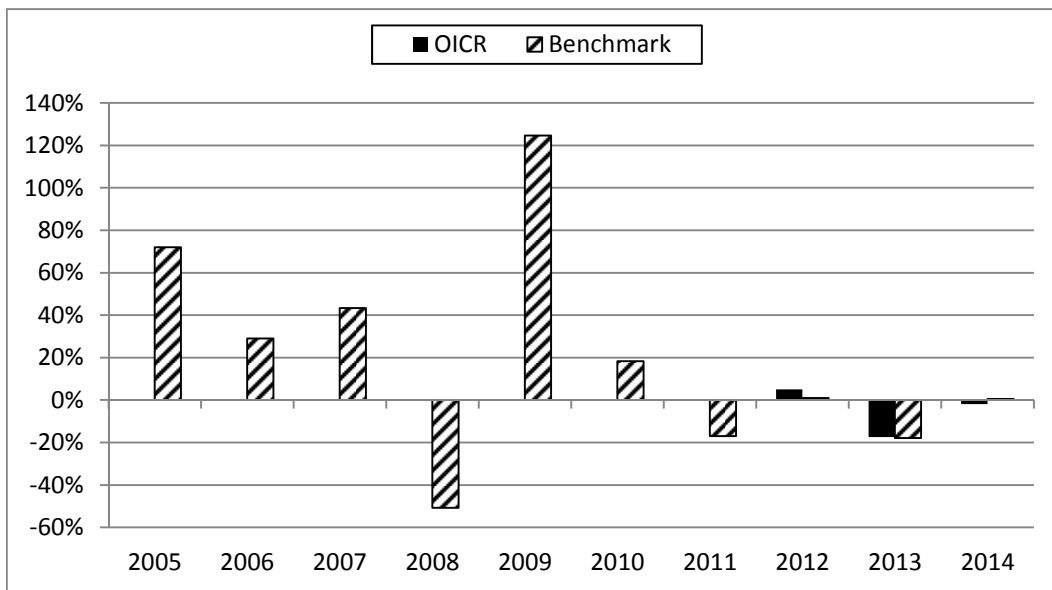
ALTRE INFORMAZIONI

Il peso percentuale, nell'ultimo triennio, delle compravendite di strumenti finanziari effettuate tramite intermediari negozianti appartenenti al medesimo gruppo di appartenenza della Società è pari a 0,00%.

DATI PERIODICI DI RISCHIO-RENDIMENTO DELL'OICR NORDEA 1 BRAZILIAN EQUITY FUND "BP" EUR

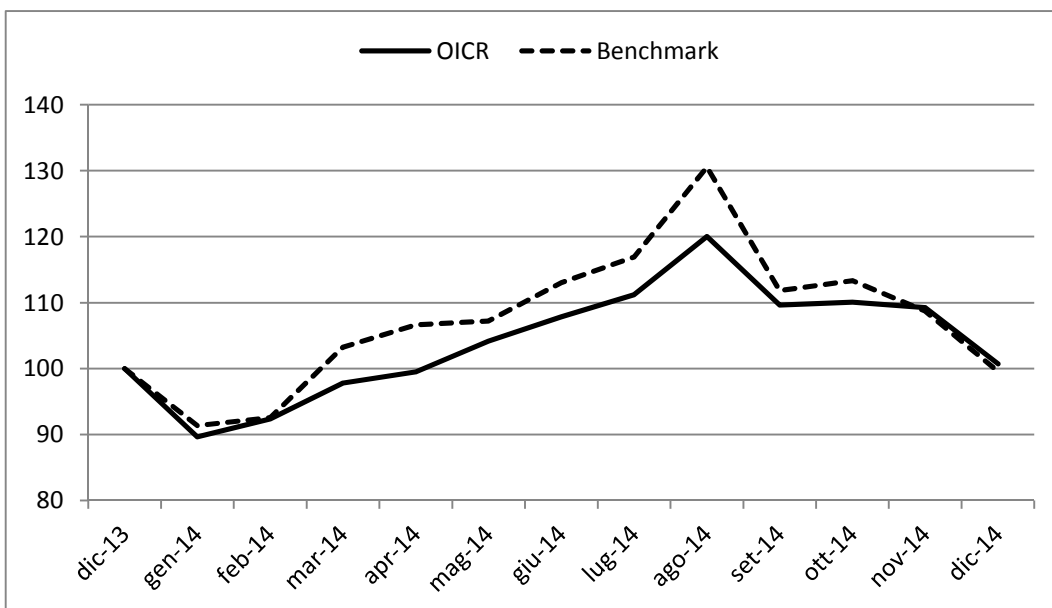
OICR	NORDEA 1 BRAZILIAN EQUITY FUND "BP" EUR
Combinazione BIM VITA / Proposta d'investimento finanziario	AZIONARI PAESI EMERGENTI 08
Valuta di denominazione	EUR (euro)
Grado di rischio	Alto
Benchmark	MSCI Brazil 10/40 – Net Total Return Index USD

Rendimento dell'OICR e del Benchmark



La performance dell'OICR riflette oneri sullo stesso gravanti e non contabilizzati nell'andamento del Benchmark. I dati di rendimento non includono i costi di sottoscrizione né i costi di rimborso a carico dell'Investitore-contraente.

Andamento su base 100 dell'OICR e del Benchmark



Rendimento medio annuo composto	Dalla data di inizio operatività ad oggi
OICR	-5,26%
Benchmark	-5,92%

I rendimenti passati non sono indicativi di quelli futuri.

a) Inizio operatività	15/11/2011
Durata	Indeterminata
b) Patrimonio netto al 31/12/2014 (euro)	8.331.260
c) Valore della quota al 31/12/2014 (euro)	33,73
d) Gestore	Nordea Investment Management AB
e) Nominativo del soggetto cui è stata delegata la gestione dell'OICR	Quest Investimentos Ltda. - São Paulo

Nella tabella di seguito riportata è data evidenza, per ciascuna delle componenti di costo, di cui al par. 18.1 e 18.2, Sez. C), Parte I del Prospetto d'offerta, della quota parte percepita in media dai collocatori.

Tipo costo	Misura costo	Quota-parte retrocessa ai distributori
Spese di emissione	250,00 euro	0,00%
Spese di gestione	2,60%	84,62%

TOTAL EXPENSE RATIO (TER): COSTI E SPESE EFFETTIVE DELL'OICR NORDEA 1 BRAZILIAN EQUITY FUND "BP" EUR

Di seguito viene riportato il rapporto percentuale, riferito a ciascun anno solare dell'ultimo triennio, fra il totale degli oneri posti a carico dell'OICR ed il patrimonio medio su base giornaliera dello stesso. (c.d. TER).

ANNO	2012	2013	2014
TER	2,26%	2,26%	2,38%

Nella quantificazione degli oneri non si tiene conto dei costi di negoziazione che hanno gravato sul patrimonio dell'OICR, né degli oneri fiscali sostenuti.

Non vengono, inoltre, considerati nella quantificazione degli oneri fornita i costi gravanti direttamente sull'Investitore-contraente di cui al par. 18.1, Sez. C), Parte I del Prospetto d'offerta.

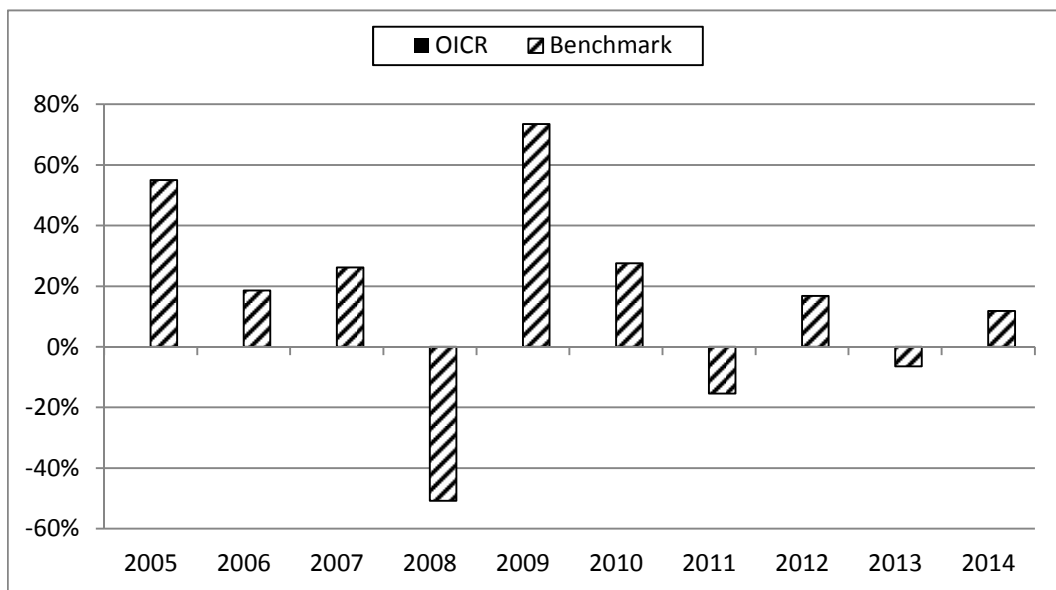
ALTRE INFORMAZIONI

Il peso percentuale, nell'ultimo triennio, delle compravendite di strumenti finanziari effettuate tramite intermediari negozianti appartenenti al medesimo gruppo di appartenenza della Società è pari a 0,00%.

DATI PERIODICI DI RISCHIO-RENDIMENTO DELL'OICR SYMPHONIA LUX SICAV – AZIONARIO PAESI EMERGENTI

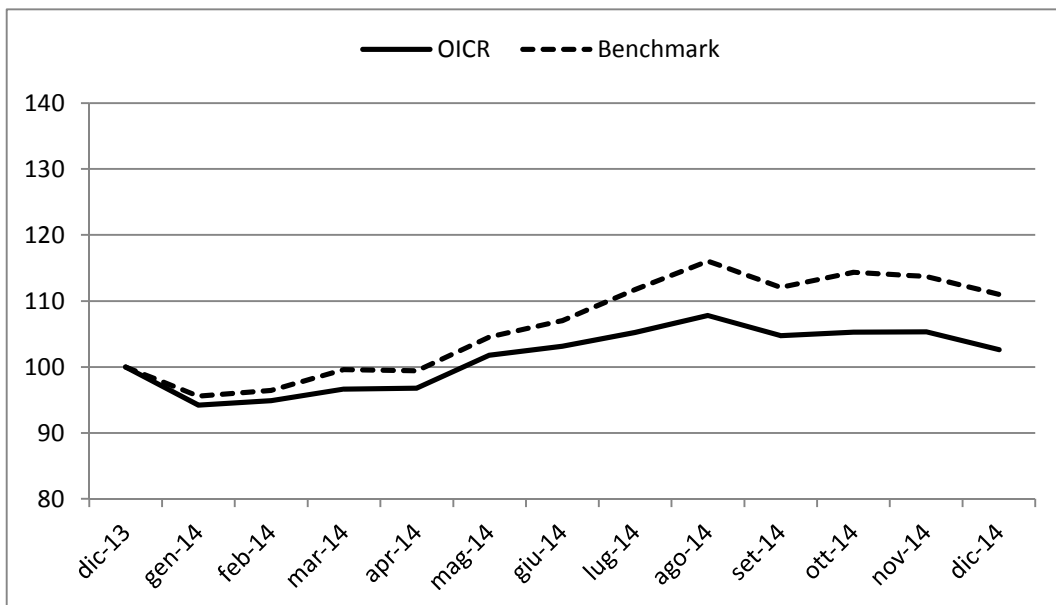
OICR	SYMPHONIA LUX SICAV – AZIONARIO PAESI EMERGENTI
Combinazione BIM VITA / Proposta d'investimento finanziario	AZIONARI PAESI EMERGENTI 08
Valuta di denominazione	EUR (euro)
Grado di rischio	Medio-Alto
Benchmark	<ul style="list-style-type: none"> • 90% MSCI Emerging mkt in € • 10% ML EMU Govt Bill

Rendimento dell'OICR e del Benchmark



La performance dell'OICR riflette oneri sullo stesso gravanti e non contabilizzati nell'andamento del Benchmark. I dati di rendimento non includono i costi di sottoscrizione né i costi di rimborso a carico dell'Investitore-contraente.

Andamento su base 100 dell'OICR e del Benchmark



Rendimento medio annuo composto	Dalla data di inizio operatività ad oggi
OICR	-0,05%
Benchmark	11,80%

I rendimenti passati non sono indicativi di quelli futuri.

a) Inizio operatività	26/09/2013
Durata	Indeterminata
b) Patrimonio netto al 31/12/2014 (euro)	1.110.926
c) Valore della quota al 31/12/2014 (euro)	10,10
d) Gestore	Symphonia SGR SpA

Nella tabella di seguito riportata è data evidenza, per ciascuna delle componenti di costo, di cui al par. 18.1 e 18.2, Sez. C), Parte I del Prospetto d'offerta, della quota parte percepita in media dai collocatori.

Tipo costo	Misura costo	Quota-parte retrocessa ai distributori
Spese di emissione	250,00 euro	0,00%
Spese di gestione	2,60%	84,62%

TOTAL EXPENSE RATIO (TER): COSTI E SPESE EFFETTIVE DELL'OICR SYMPHONIA LUX SICAV – AZIONARIO PAESI EMERGENTI

Di seguito viene riportato il rapporto percentuale, riferito a ciascun anno solare dell'ultimo triennio, fra il totale degli oneri posti a carico dell'OICR ed il patrimonio medio su base giornaliera dello stesso. (c.d. TER).

ANNO	2012	2013	2014
TER	n.a.	2,00% (oneri di gestione)	5,73%

Nella quantificazione degli oneri non si tiene conto dei costi di negoziazione che hanno gravato sul patrimonio dell'OICR, né degli oneri fiscali sostenuti.

Non vengono, inoltre, considerati nella quantificazione degli oneri fornita i costi gravanti direttamente sull'Investitore-contrante di cui al par. 18.1, Sez. C), Parte I del Prospetto d'offerta.

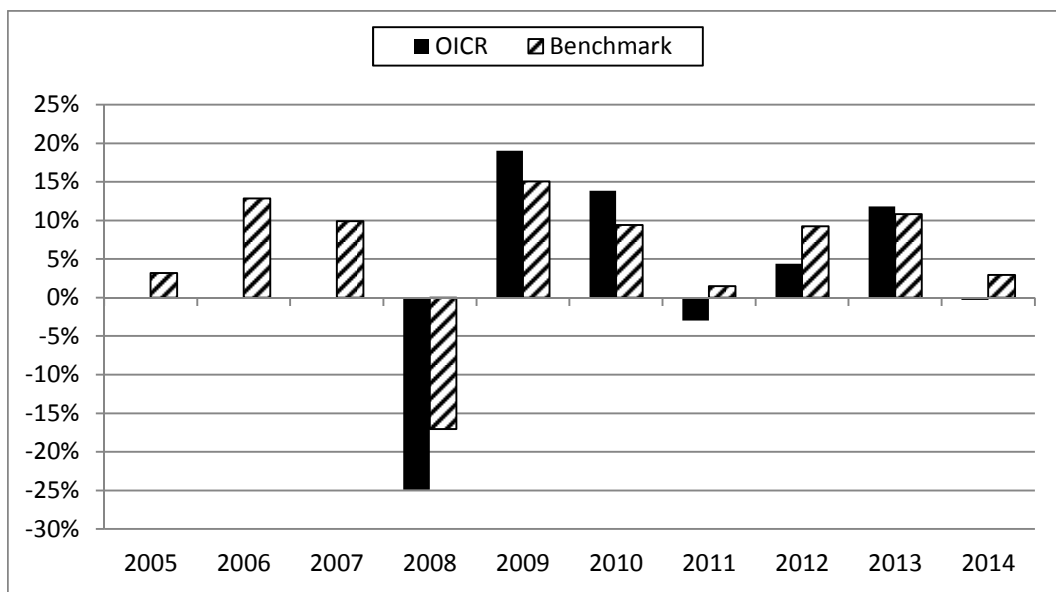
ALTRE INFORMAZIONI

Il peso percentuale, nell'ultimo triennio, delle compravendite di strumenti finanziari effettuate tramite intermediari negozianti appartenenti al medesimo gruppo di appartenenza della Società è pari a 0,00%.

DATI PERIODICI DI RISCHIO-RENDIMENTO DELL'OICR BLACKROCK GLOBAL FUNDS - GLOBAL ALLOCATION FUND

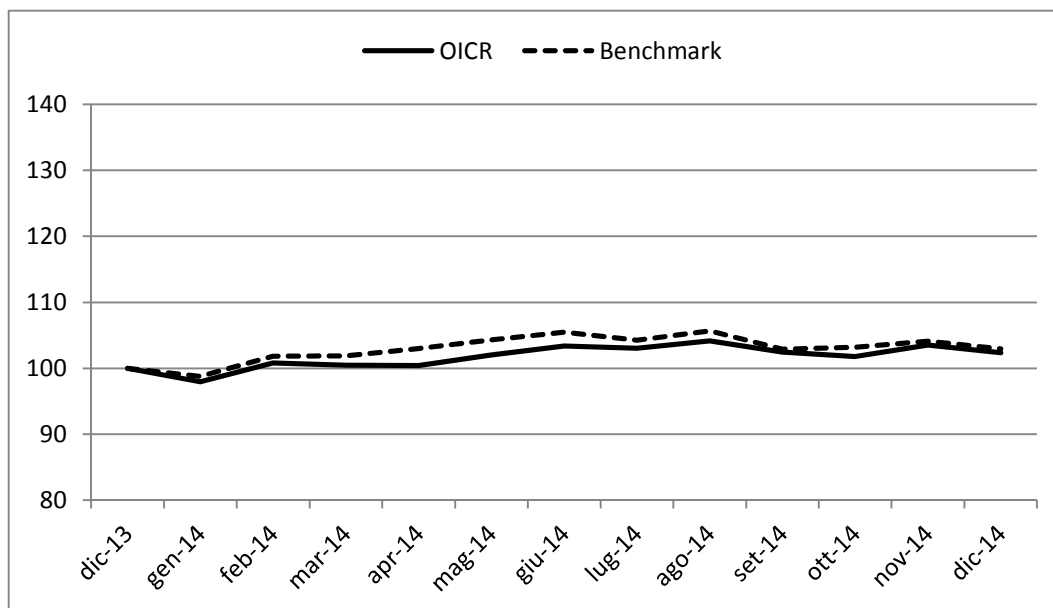
OICR	BLACKROCK GLOBAL FUNDS - GLOBAL ALLOCATION FUND
Combinazione BIM VITA / Proposta d'investimento finanziario	BILANCIATI 06
Valuta di denominazione	USD (dollaro statunitense)
Grado di rischio	Medio-Alto
Benchmark	<ul style="list-style-type: none"> • 36% S&P 500 Composite • 24% FT/S&P Act World (ex US) • 24% 5 ys Treasury Notes • 16% SSB Non US Debt

Rendimento dell'OICR e del Benchmark

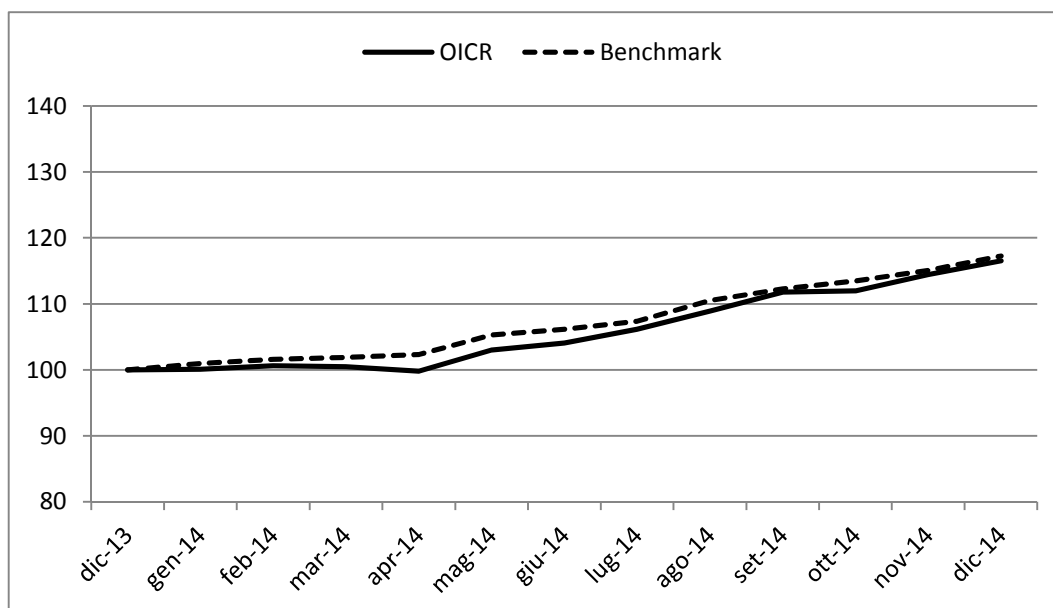


La performance dell'OICR riflette oneri sullo stesso gravanti e non contabilizzati nell'andamento del Benchmark. I dati di rendimento non includono i costi di sottoscrizione né i costi di rimborso a carico dell'Investitore-contraente.

Andamento su base 100 dell'OICR e del Benchmark in valuta di denominazione



Andamento su base 100 dell'OICR e del Benchmark in euro



Rendimento medio annuo composto	Negli ultimi 3 anni	Negli ultimi 5 anni
OICR	5,19%	5,16%
Benchmark	7,61%	6,71%

I rendimenti passati non sono indicativi di quelli futuri.

a) Inizio operatività	12/11/2007
Durata	Indeterminata
b) Patrimonio netto al 31/12/2014 (dollari statunitensi)	27.742.849.140
c) Valore della quota al 31/12/2014 (dollari statunitensi)	53,97
d) Gestore	BlackRock Investment Management

Nella tabella di seguito riportata è data evidenza, per ciascuna delle componenti di costo, di cui al par. 18.1 e 18.2, Sez. C), Parte I del Prospetto d'offerta, della quota parte percepita in media dai collocatori.

Tipo costo	Misura costo	Quota-parte retrocessa ai distributori
Spese di emissione	250,00 euro	0,00%
Spese di gestione	2,60%	84,62%

TOTAL EXPENSE RATIO (TER): COSTI E SPESE EFFETTIVE DELL'OICR BLACKROCK GLOBAL FUNDS - GLOBAL ALLOCATION FUND

Di seguito viene riportato il rapporto percentuale, riferito a ciascun anno solare dell'ultimo triennio, fra il totale degli oneri posti a carico dell'OICR ed il patrimonio medio su base giornaliera dello stesso. (c.d. TER).

ANNO	2012	2013	2014
TER	1,02%	1,02%	1,01%

Nella quantificazione degli oneri non si tiene conto dei costi di negoziazione che hanno gravato sul patrimonio dell'OICR, né degli oneri fiscali sostenuti.

Non vengono, inoltre, considerati nella quantificazione degli oneri fornita i costi gravanti direttamente sull'Investitore-contraente di cui al par. 18.1, Sez. C), Parte I del Prospetto d'offerta.

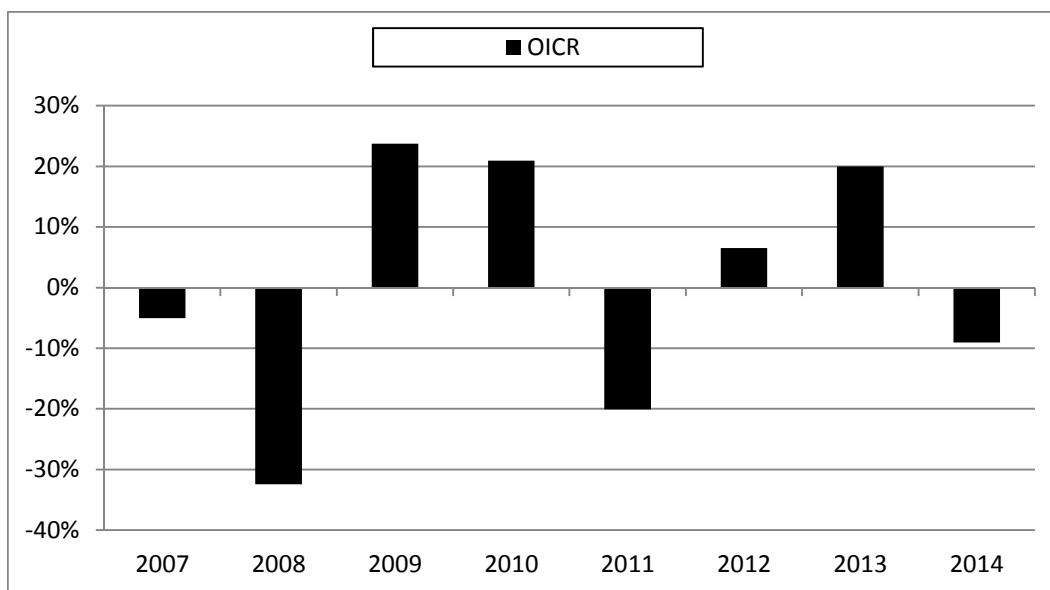
ALTRE INFORMAZIONI

Il peso percentuale, nell'ultimo triennio, delle compravendite di strumenti finanziari effettuate tramite intermediari negozianti appartenenti al medesimo gruppo di appartenenza della Società è pari a 0,00%.

DATI PERIODICI DI RISCHIO-RENDIMENTO DELL'OICR ZENIT MULTISTRATEGY SICAV GLOBAL OPPORTUNITIES

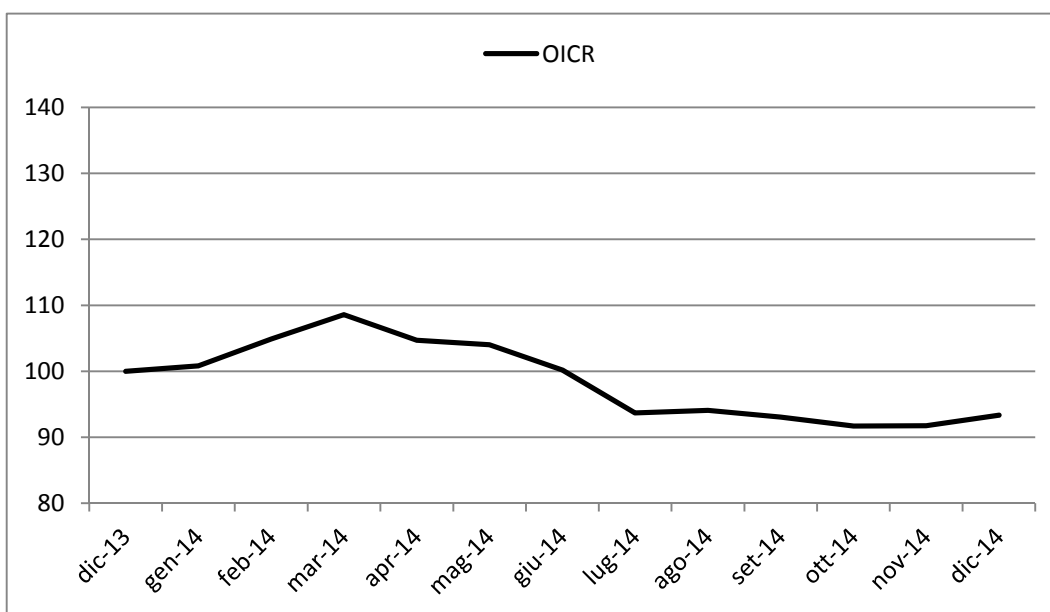
OICR	ZENIT MULTISTRATEGY SICAV GLOBAL OPPORTUNITIES
Combinazione BIM VITA / Proposta d'investimento finanziario	BILANCIATI 06
Valuta di denominazione	EUR (euro)
Grado di rischio	Alto

Rendimento dell'OICR



La performance dell'OICR riflette oneri sullo stesso gravanti.
 I dati di rendimento non includono i costi di sottoscrizione né i costi di rimborso a carico dell'Investitore-contraente.

Andamento su base 100 dell'OICR



Rendimento medio annuo composto	Negli ultimi 3 anni	Negli ultimi 5 anni
OICR	5,14%	2,35%

I rendimenti passati non sono indicativi di quelli futuri.

Misura di rischio	
Volatilità ex-ante	Volatilità ex-post
11,80%	15,79%

a) Inizio operatività	29/11/2006
Durata	Indeterminata
b) Patrimonio netto al 31/12/2014 (euro)	13.858.000
c) Valore della quota al 31/12/2014 (euro)	108,03
d) Gestore	Degroof Gestion Institutionelle

Nella tabella di seguito riportata è data evidenza, per ciascuna delle componenti di costo, di cui al par. 18.1 e 18.2, Sez. C), Parte I del Prospetto d'offerta, della quota parte percepita in media dai collocatori.

Tipo costo	Misura costo	Quota-parte retrocessa ai distributori
Spese di emissione	250,00 euro	0,00%
Spese di gestione	2,60%	84,62%

TOTAL EXPENSE RATIO (TER): COSTI E SPESE EFFETTIVE DELL'OICR ZENIT MULTISTRATEGY SICAV GLOBAL OPPORTUNITIES

Di seguito viene riportato il rapporto percentuale, riferito a ciascun anno solare dell'ultimo triennio, fra il totale degli oneri posti a carico dell'OICR ed il patrimonio medio su base giornaliera dello stesso. (c.d. TER).

ANNO	2012	2013	2014
TER	1,01%	0,86%	1,92%

Nella quantificazione degli oneri non si tiene conto dei costi di negoziazione che hanno gravato sul patrimonio dell'OICR, né degli oneri fiscali sostenuti.

Non vengono, inoltre, considerati nella quantificazione degli oneri fornita i costi gravanti direttamente sull'Investitore-contrante di cui al par. 18.1, Sez. C), Parte I del Prospetto d'offerta.

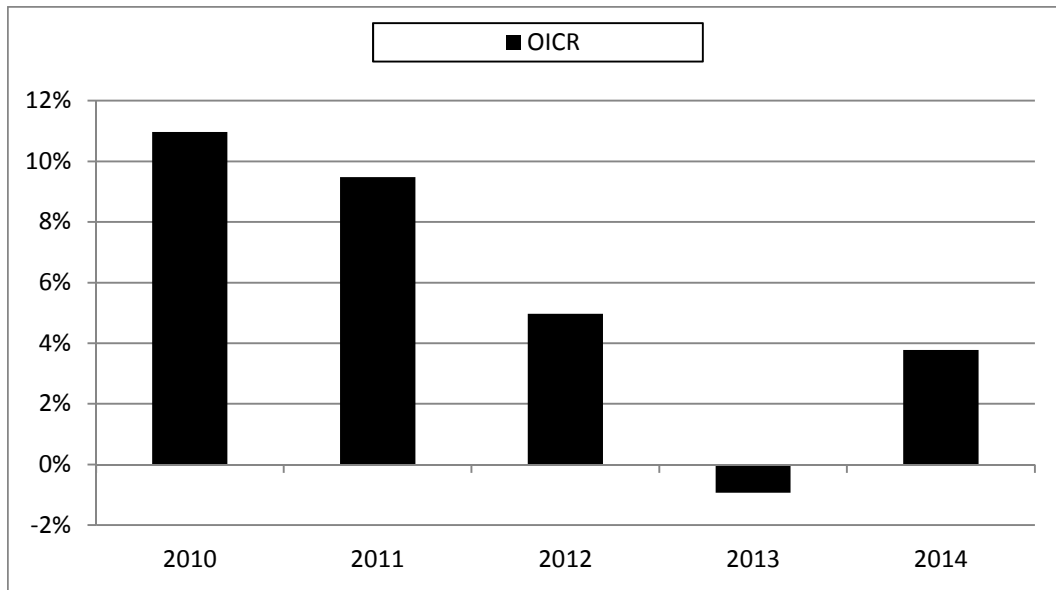
ALTRE INFORMAZIONI

Il peso percentuale, nell'ultimo triennio, delle compravendite di strumenti finanziari effettuate tramite intermediari negozianti appartenenti al medesimo gruppo di appartenenza della Società è pari a 0,00%.

DATI PERIODICI DI RISCHIO-RENDIMENTO DELL'OICR INVESCO BALANCED RISK ALLOCATION "C" EUR ACC

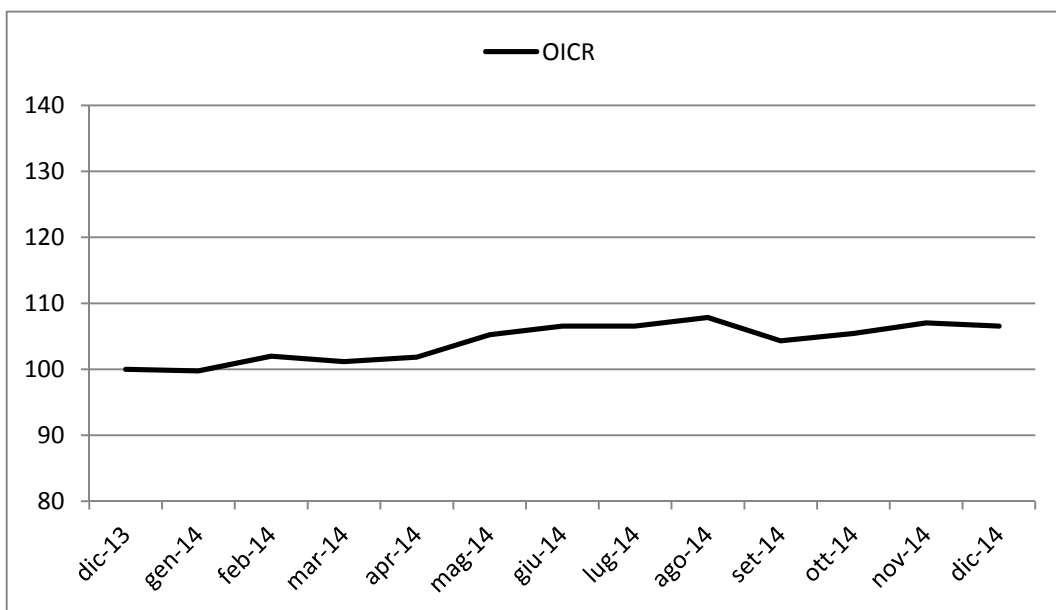
OICR	INVESCO BALANCED RISK ALLOCATION "C" EUR ACC
Combinazione BIM VITA / Proposta d'investimento finanziario	BILANCIATI 06
Valuta di denominazione	EUR (euro)
Grado di rischio	Medio-Alto

Rendimento dell'OICR



La performance dell'OICR riflette oneri sullo stesso gravanti.
I dati di rendimento non includono i costi di sottoscrizione né i costi di rimborso a carico dell'Investitore-contraente.

Andamento su base 100 dell'OICR



Rendimento medio annuo composto	Negli ultimi 3 anni	Negli ultimi 5 anni
OICR	2,57%	5,57%

I rendimenti passati non sono indicativi di quelli futuri.

Misura di rischio	
Volatilità ex-ante	Volatilità ex-post
Non viene fornita la volatilità ex-ante ma il VaR. Il fondo prevede un VaR con riferimento ad un indice composito (60% MSCI World Index + 40% JP Morgan Europe Government Bond Index) .	n.d

a) Inizio operatività	01/09/2009
Durata	Indeterminata
b) Patrimonio netto al 31/12/2014 (euro)	3.389.680.000
c) Valore della quota al 31/12/2014 (euro)	15,78
d) Gestore	Invesco Management S.A.

Nella tabella di seguito riportata è data evidenza, per ciascuna delle componenti di costo, di cui al par. 18.1 e 18.2, Sez. C), Parte I del Prospetto d'offerta, della quota parte percepita in media dai collocatori.

Tipo costo	Misura costo	Quota-parte retrocessa ai distributori
Spese di emissione	250,00 euro	0,00%
Spese di gestione	2,60%	84,62%

TOTAL EXPENSE RATIO (TER): COSTI E SPESE EFFETTIVE DELL'OICR INVESCO BALANCED RISK ALLOCATION "C" EUR ACC

Di seguito viene riportato il rapporto percentuale, riferito a ciascun anno solare dell'ultimo triennio, fra il totale degli oneri posti a carico dell'OICR ed il patrimonio medio su base giornaliera dello stesso. (c.d. TER).

ANNO	2012	2013	2014
TER	1,09%	1,03%	1,04%

Nella quantificazione degli oneri non si tiene conto dei costi di negoziazione che hanno gravato sul patrimonio dell'OICR, né degli oneri fiscali sostenuti.

Non vengono, inoltre, considerati nella quantificazione degli oneri fornita i costi gravanti direttamente sull'Investitore-contrante di cui al par. 18.1, Sez. C), Parte I del Prospetto d'offerta.

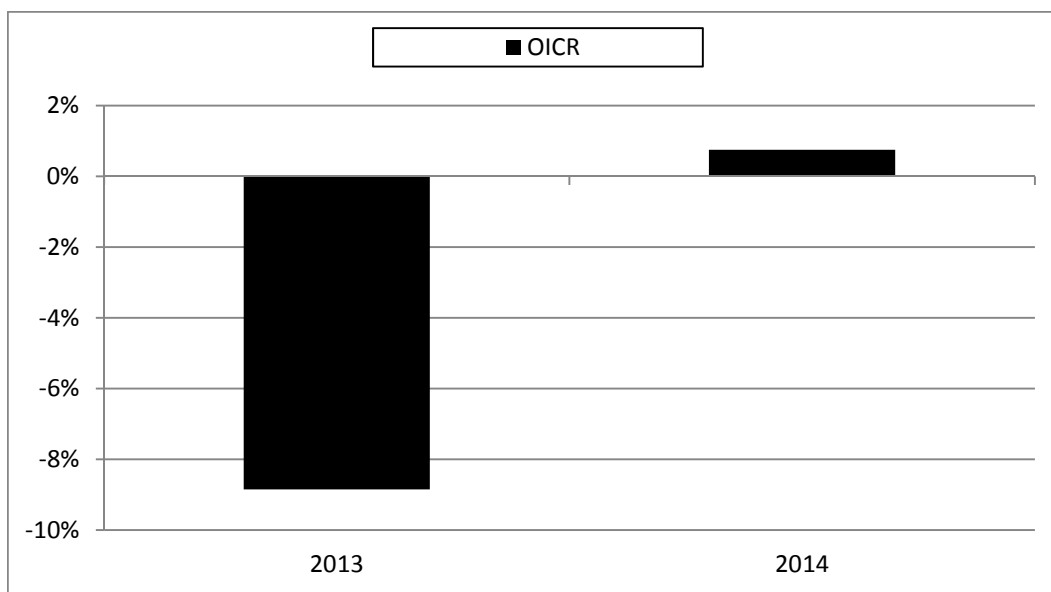
ALTRE INFORMAZIONI

Il peso percentuale, nell'ultimo triennio, delle compravendite di strumenti finanziari effettuate tramite intermediari negoziatori appartenenti al medesimo gruppo di appartenenza della Società è pari a 0,00%.

DATI PERIODICI DI RISCHIO-RENDIMENTO DELL'OICR RAIFFEISEN GLOBAL ALLOCATION STRATEGIES PLUS I

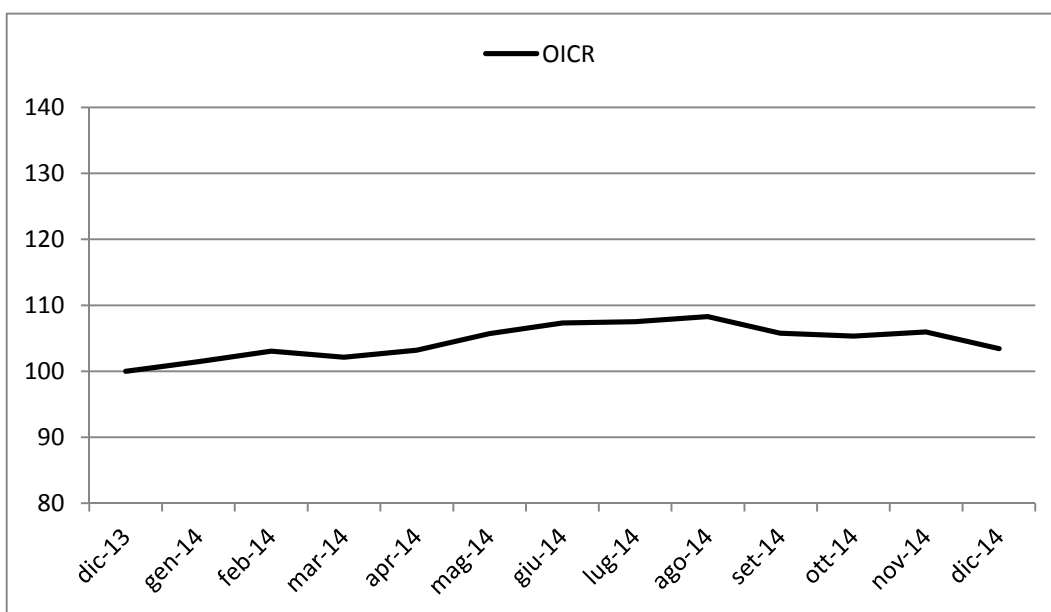
OICR	RAIFFEISEN GLOBAL ALLOCATION STRATEGIES PLUS I
Combinazione BIM VITA / Proposta d'investimento finanziario	BILANCIATI 06
Valuta di denominazione	EUR (euro)
Grado di rischio	Medio-Alto

Rendimento dell'OICR



La performance dell'OICR riflette oneri sullo stesso gravanti.
I dati di rendimento non includono i costi di sottoscrizione né i costi di rimborso a carico dell'Investitore-contraente.

Andamento su base 100 dell'OICR



Rendimento medio annuo composto	Dalla data di inizio operatività ad oggi
OICR	-4,17%

I rendimenti passati non sono indicativi di quelli futuri.

Misura di rischio	
Volatilità ex-ante	Volatilità ex-post
10,00%	4,90%

a) Inizio operatività	16/01/2012
Durata	Indeterminata
b) Patrimonio netto al 31/12/2014 (euro)	299.753.917
c) Valore della quota al 31/12/2014 (euro)	141,89
d) Gestore	Raiffeisen Capital Management

Nella tabella di seguito riportata è data evidenza, per ciascuna delle componenti di costo, di cui al par. 18.1 e 18.2, Sez. C), Parte I del Prospetto d'offerta, della quota parte percepita in media dai collocatori.

Tipo costo	Misura costo	Quota-parte retrocessa ai distributori
Spese di emissione	250,00 euro	0,00%
Spese di gestione	2,60%	84,62%

TOTAL EXPENSE RATIO (TER): COSTI E SPESE EFFETTIVE DELL'OICR RAIFFEISEN GLOBAL ALLOCATION STRATEGIES PLUS I

Di seguito viene riportato il rapporto percentuale, riferito a ciascun anno solare dell'ultimo triennio, fra il totale degli oneri posti a carico dell'OICR ed il patrimonio medio su base giornaliera dello stesso. (c.d. TER).

ANNO	2012	2013	2014
TER	0,90% (oneri di gestione)	0,96%	1,01%

Nella quantificazione degli oneri non si tiene conto dei costi di negoziazione che hanno gravato sul patrimonio dell'OICR, né degli oneri fiscali sostenuti.

Non vengono, inoltre, considerati nella quantificazione degli oneri fornita i costi gravanti direttamente sull'Investitore-contrante di cui al par. 18.1, Sez. C), Parte I del Prospetto d'offerta.

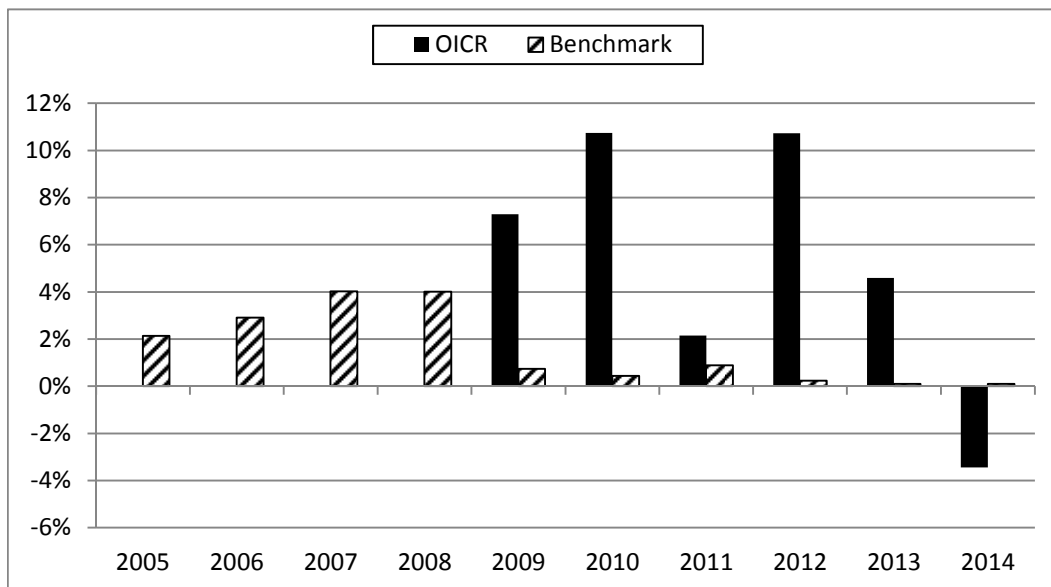
ALTRE INFORMAZIONI

Il peso percentuale, nell'ultimo triennio, delle compravendite di strumenti finanziari effettuate tramite intermediari negozianti appartenenti al medesimo gruppo di appartenenza della Società è pari a 0,00%.

DATI PERIODICI DI RISCHIO-RENDIMENTO DELL'OICR BANTLEON OPPORTUNITIES L

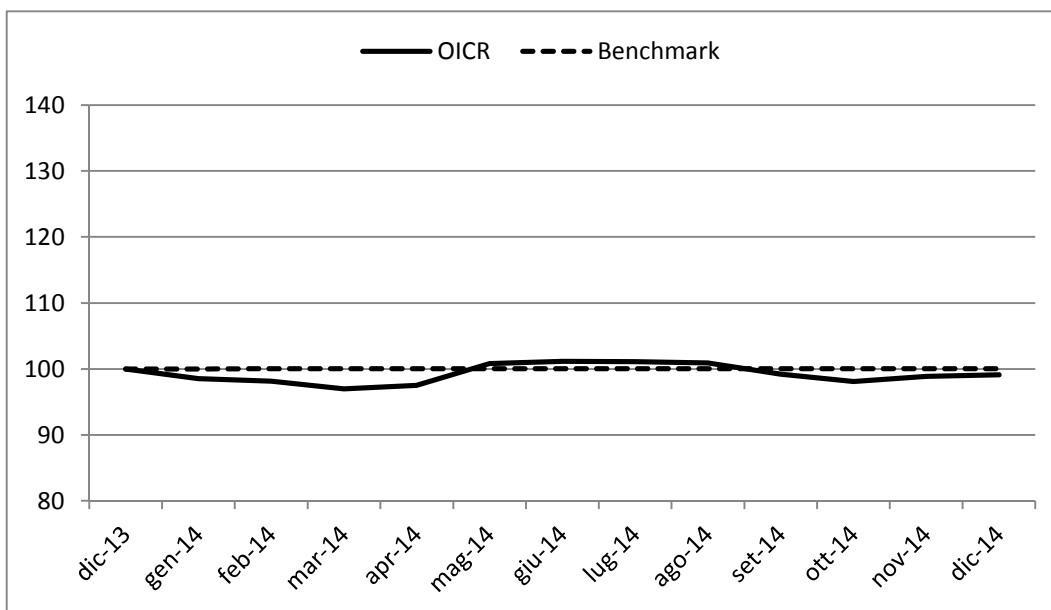
OICR	BANTLEON OPPORTUNITIES L
Combinazione BIM VITA / Proposta d'investimento finanziario	BILANCIATI 06
Valuta di denominazione	EUR (euro)
Grado di rischio	Medio-Alto
Benchmark	Eonia Capitalizzato

Rendimento dell'OICR e del Benchmark



La performance dell'OICR riflette oneri sullo stesso gravanti e non contabilizzati nell'andamento del Benchmark. I dati di rendimento non includono i costi di sottoscrizione né i costi di rimborso a carico dell'Investitore-contraente.

Andamento su base 100 dell'OICR e del Benchmark



Rendimento medio annuo composto	Negli ultimi 3 anni	Negli ultimi 5 anni
OICR	3,79%	4,81%
Benchmark	0,14%	0,35%

I rendimenti passati non sono indicativi di quelli futuri.

a) Inizio operatività	31/03/2008
Durata	Indeterminata
b) Patrimonio netto al 31/12/2014 (euro)	1.848.670.442
c) Valore della quota al 31/12/2014 (euro)	175,63
d) Gestore	Bantleon Invest S.A.

Nella tabella di seguito riportata è data evidenza, per ciascuna delle componenti di costo, di cui al par. 18.1 e 18.2, Sez. C), Parte I del Prospetto d'offerta, della quota parte percepita in media dai collocatori.

Tipo costo	Misura costo	Quota-parte retrocessa ai distributori
Spese di emissione	250,00 euro	0,00%
Spese di gestione	2,60%	84,62%

TOTAL EXPENSE RATIO (TER): COSTI E SPESE EFFETTIVE DELL'OICR BANTLEON OPPORTUNITIES L

Di seguito viene riportato il rapporto percentuale, riferito a ciascun anno solare dell'ultimo triennio, fra il totale degli oneri posti a carico dell'OICR ed il patrimonio medio su base giornaliera dello stesso. (c.d. TER).

ANNO	2012	2013	2014
TER	1,04%	1,03%	1,04%

Nella quantificazione degli oneri non si tiene conto dei costi di negoziazione che hanno gravato sul patrimonio dell'OICR, né degli oneri fiscali sostenuti.

Non vengono, inoltre, considerati nella quantificazione degli oneri fornita i costi gravanti direttamente sull'Investitore-contrante di cui al par. 18.1, Sez. C), Parte I del Prospetto d'offerta.

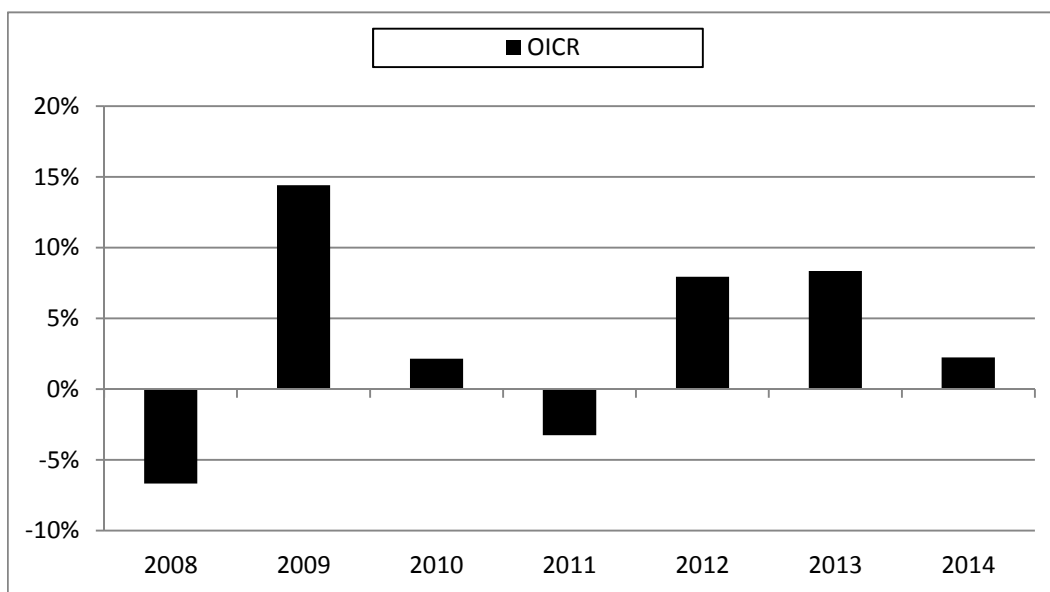
ALTRE INFORMAZIONI

Il peso percentuale, nell'ultimo triennio, delle compravendite di strumenti finanziari effettuate tramite intermediari negozianti appartenenti al medesimo gruppo di appartenenza della Società è pari a 0,00%.

DATI PERIODICI DI RISCHIO-RENDIMENTO DELL'OICR DNCA INVEST EUROSE "I"

OICR	DNCA INVEST EUROSE "I"
Combinazione BIM VITA / Proposta d'investimento finanziario	BILANCIATI 06
Valuta di denominazione	EUR (euro)
Grado di rischio	Medio

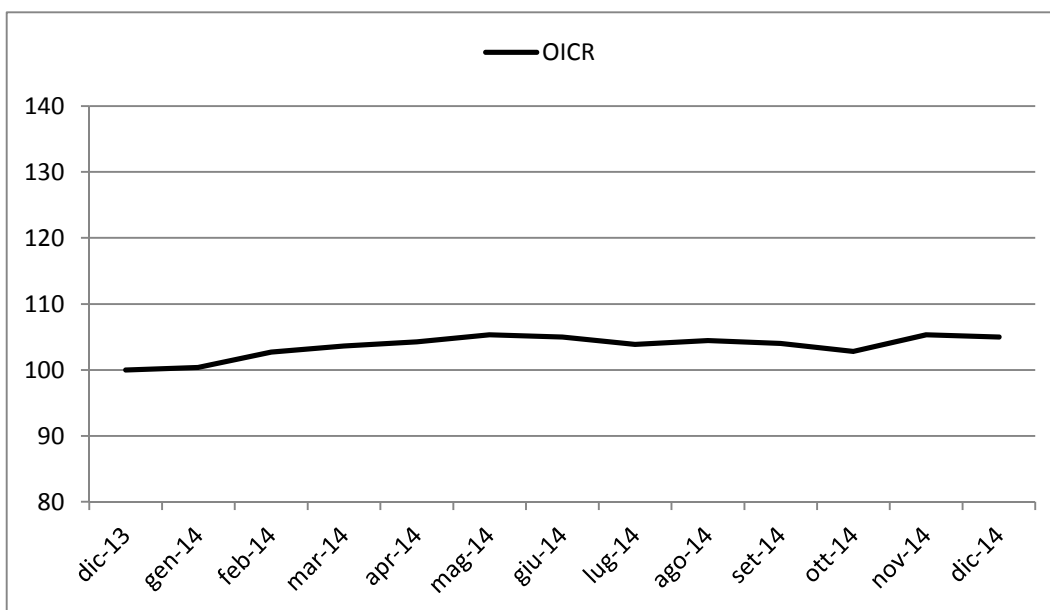
Rendimento dell'OICR



La performance dell'OICR riflette oneri sullo stesso gravanti.

I dati di rendimento non includono i costi di sottoscrizione né i costi di rimborso a carico dell'Investitore-contraente.

Andamento su base 100 dell'OICR



Rendimento medio annuo composto	Negli ultimi 3 anni	Negli ultimi 5 anni
OICR	6,15%	3,40%

I rendimenti passati non sono indicativi di quelli futuri.

Misura di rischio	
Volatilità ex-ante	Volatilità ex-post
<5%	4,44%

a) Inizio operatività	21/06/2007
Durata	Indeterminata
b) Patrimonio netto al 31/12/2014 (euro)	3.789.000.000
c) Valore della quota al 31/12/2014 (euro)	154,01
d) Gestore	DNCA Finance
e) Nominativo del soggetto cui è stata delegata la gestione dell'OICR	DNCA Finance Luxembourg

Nella tabella di seguito riportata è data evidenza, per ciascuna delle componenti di costo, di cui al par. 18.1 e 18.2, Sez. C), Parte I del Prospetto d'offerta, della quota parte percepita in media dai collocatori.

Tipo costo	Misura costo	Quota-parte retrocessa ai distributori
Spese di emissione	250,00 euro	0,00%
Spese di gestione	2,60%	84,62%

TOTAL EXPENSE RATIO (TER): COSTI E SPESE EFFETTIVE DELL'OICR DNCA INVEST EUROSE "I"

Di seguito viene riportato il rapporto percentuale, riferito a ciascun anno solare dell'ultimo triennio, fra il totale degli oneri posti a carico dell'OICR ed il patrimonio medio su base giornaliera dello stesso. (c.d. TER).

ANNO	2012	2013	2014
TER	0,82%	0,82%	0,78%

Nella quantificazione degli oneri non si tiene conto dei costi di negoziazione che hanno gravato sul patrimonio dell'OICR, né degli oneri fiscali sostenuti.

Non vengono, inoltre, considerati nella quantificazione degli oneri fornita i costi gravanti direttamente sull'Investitore-contrante di cui al par. 18.1, Sez. C), Parte I del Prospetto d'offerta.

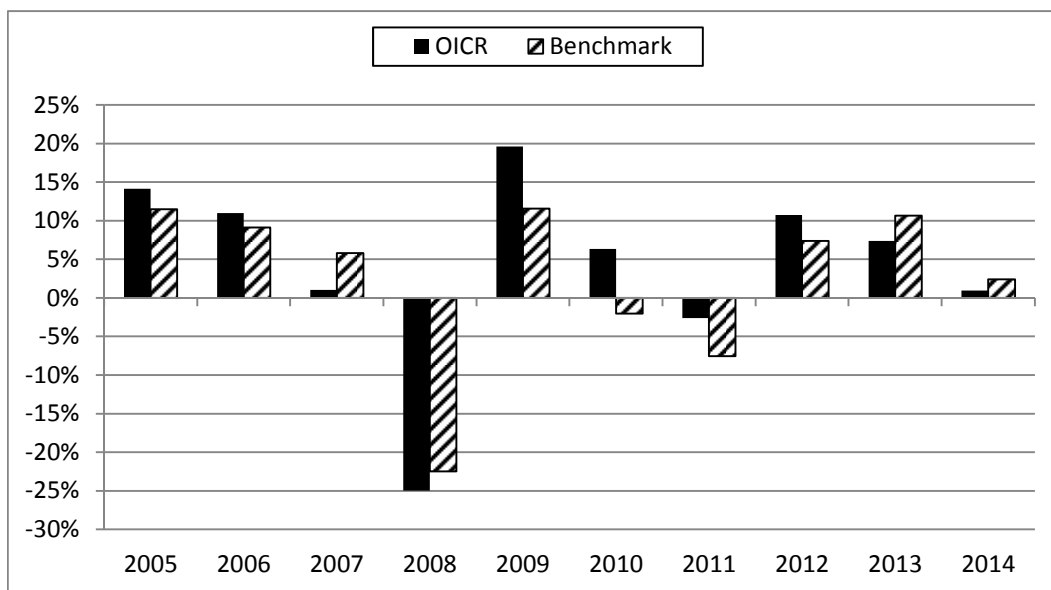
ALTRE INFORMAZIONI

Il peso percentuale, nell'ultimo triennio, delle compravendite di strumenti finanziari effettuate tramite intermediari negozianti appartenenti al medesimo gruppo di appartenenza della Società è pari a 0,00%.

DATI PERIODICI DI RISCHIO-RENDIMENTO DELL'OICR ODDO PROACTIF EUROPE "B"

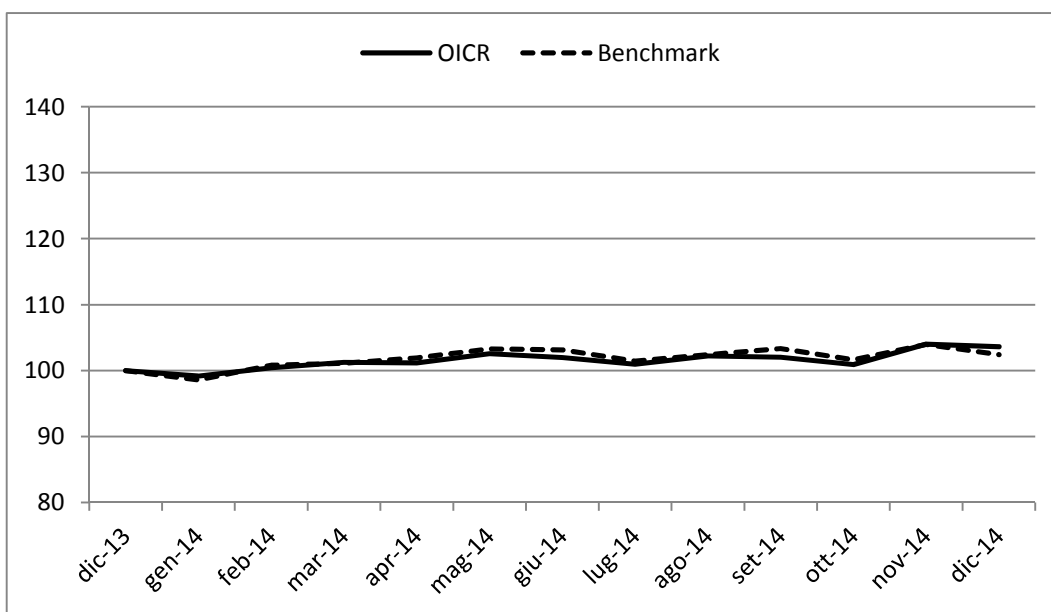
OICR	ODDO PROACTIF EUROPE "B"
Combinazione BIM VITA / Proposta d'investimento finanziario	BILANCIATI 06
Valuta di denominazione	EUR (euro)
Grado di rischio	Medio-Alto
Benchmark	<ul style="list-style-type: none"> • 50% Eonia capitalizzato • 50% EUROSTOXX 50 NR

Rendimento dell'OICR e del Benchmark



La performance dell'OICR riflette oneri sullo stesso gravanti e non contabilizzati nell'andamento del Benchmark. I dati di rendimento non includono i costi di sottoscrizione né i costi di rimborso a carico dell'Investitore-contraente.

Andamento su base 100 dell'OICR e del Benchmark



Rendimento medio annuo composto	Negli ultimi 3 anni	Negli ultimi 5 anni
OICR	6,27%	4,45%
Benchmark	6,76%	1,96%

I rendimenti passati non sono indicativi di quelli futuri.

a) Inizio operatività	10/09/2004
Durata	Indeterminata
b) Patrimonio netto al 31/12/2014 (euro)	671.128.346
c) Valore della quota al 31/12/2014 (euro)	140.311,92
d) Gestore	Oddo Asset Management S.A.

Nella tabella di seguito riportata è data evidenza, per ciascuna delle componenti di costo, di cui al par. 18.1 e 18.2, Sez. C), Parte I del Prospetto d'offerta, della quota parte percepita in media dai collocatori.

Tipo costo	Misura costo	Quota-parte retrocessa ai distributori
Spese di emissione	250,00 euro	0,00%
Spese di gestione	2,60%	84,62%

TOTAL EXPENSE RATIO (TER): COSTI E SPESE EFFETTIVE DELL'OICR ODDO PROACTIF EUROPE "B"

Di seguito viene riportato il rapporto percentuale, riferito a ciascun anno solare dell'ultimo triennio, fra il totale degli oneri posti a carico dell'OICR ed il patrimonio medio su base giornaliera dello stesso. (c.d. TER).

ANNO	2012	2013	2014
TER	2,29%	2,51%	1,14%

Nella quantificazione degli oneri non si tiene conto dei costi di negoziazione che hanno gravato sul patrimonio dell'OICR, né degli oneri fiscali sostenuti.

Non vengono, inoltre, considerati nella quantificazione degli oneri fornita i costi gravanti direttamente sull'Investitore-contrante di cui al par. 18.1, Sez. C), Parte I del Prospetto d'offerta.

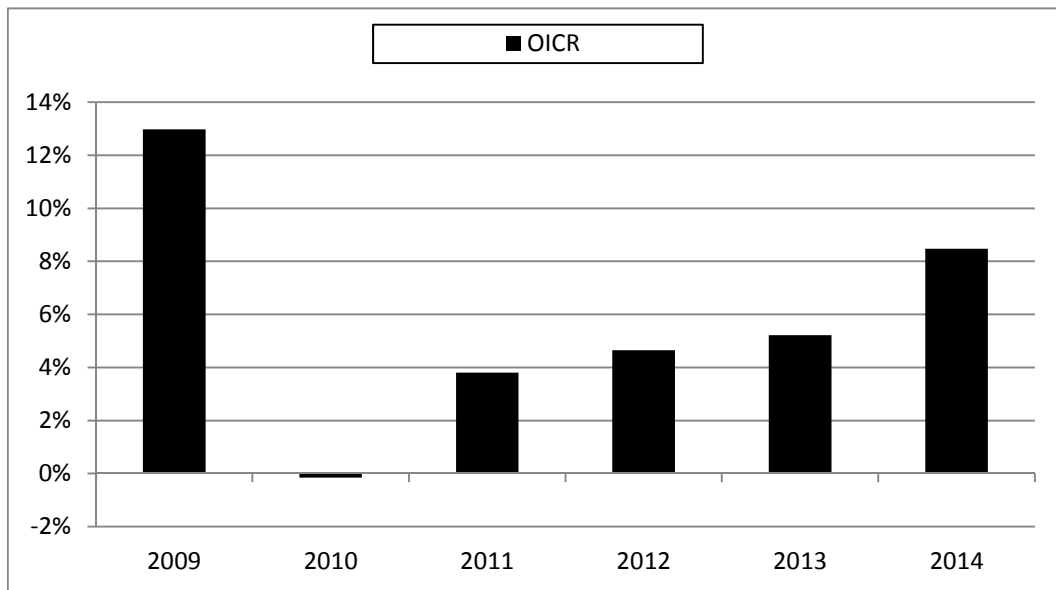
ALTRE INFORMAZIONI

Il peso percentuale, nell'ultimo triennio, delle compravendite di strumenti finanziari effettuate tramite intermediari negozianti appartenenti al medesimo gruppo di appartenenza della Società è pari a 0,00%.

DATI PERIODICI DI RISCHIO-RENDIMENTO DELL'OICR NORDEA-1 STABLE RETURN FUND BI EUR

OICR	NORDEA-1 STABLE RETURN FUND BI EUR
Combinazione BIM VITA / Proposta d'investimento finanziario	BILANCIATI 06
Valuta di denominazione	EUR (euro)
Grado di rischio	Medio

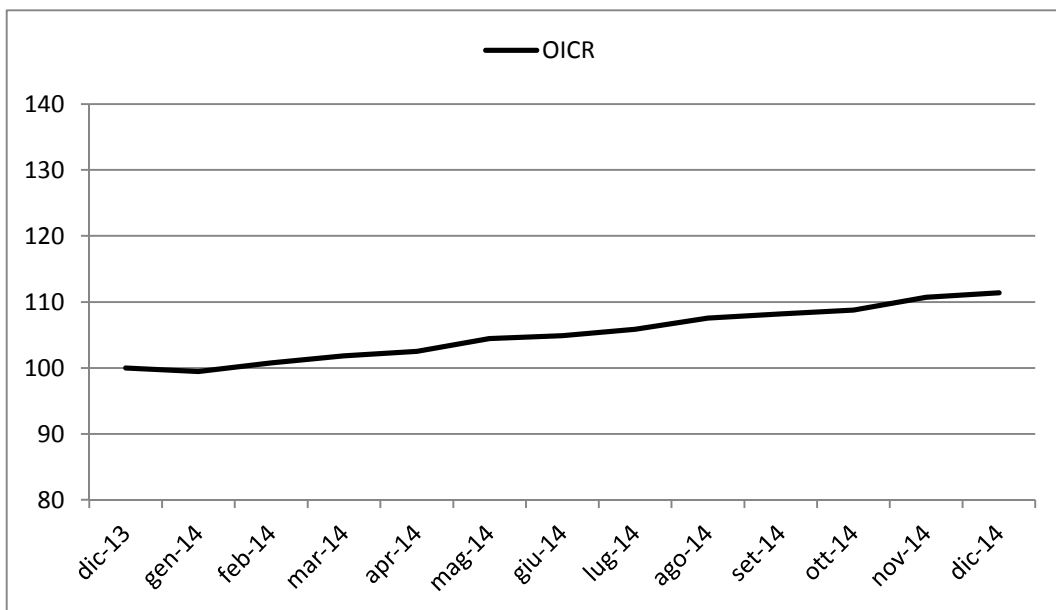
Rendimento dell'OICR



La performance dell'OICR riflette oneri sullo stesso gravanti.

I dati di rendimento non includono i costi di sottoscrizione né i costi di rimborso a carico dell'Investitore-contraente.

Andamento su base 100 dell'OICR



Rendimento medio annuo composto	Negli ultimi 3 anni	Negli ultimi 5 anni
OICR	6,10%	4,36%

I rendimenti passati non sono indicativi di quelli futuri.

Misura di rischio	
Volatilità ex-ante	Volatilità ex-post
4% - 6%	3,56%

a) Inizio operatività	01/04/2008
Durata	Indeterminata
b) Patrimonio netto al 31/12/2014 (euro)	3.612.098.882
c) Valore della quota al 31/12/2014 (euro)	16,35
d) Gestore	Nordea Investment Funds S.A.
e) Nominativo del soggetto cui è stata delegata la gestione dell'OICR	Nordea Investment Management AB

Nella tabella di seguito riportata è data evidenza, per ciascuna delle componenti di costo, di cui al par. 18.1 e 18.2, Sez. C), Parte I del Prospetto d'offerta, della quota parte percepita in media dai collocatori.

Tipo costo	Misura costo	Quota-parte retrocessa ai distributori
Spese di emissione	250,00 euro	0,00%
Spese di gestione	2,60%	84,62%

TOTAL EXPENSE RATIO (TER): COSTI E SPESE EFFETTIVE DELL'OICR NORDEA-1 STABLE RETURN FUND BI EUR

Di seguito viene riportato il rapporto percentuale, riferito a ciascun anno solare dell'ultimo triennio, fra il totale degli oneri posti a carico dell'OICR ed il patrimonio medio su base giornaliera dello stesso. (c.d. TER).

ANNO	2012	2013	2014
TER	2,06%	2,06%	1,14%

Nella quantificazione degli oneri non si tiene conto dei costi di negoziazione che hanno gravato sul patrimonio dell'OICR, né degli oneri fiscali sostenuti.

Non vengono, inoltre, considerati nella quantificazione degli oneri fornita i costi gravanti direttamente sull'Investitore-contraente di cui al par. 18.1, Sez. C), Parte I del Prospetto d'offerta.

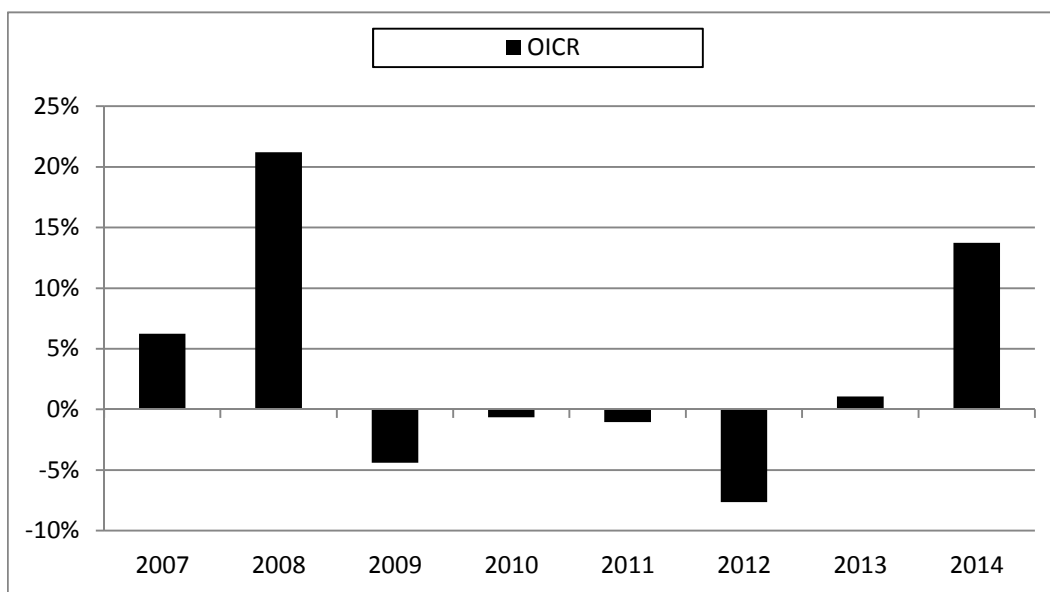
ALTRE INFORMAZIONI

Il peso percentuale, nell'ultimo triennio, delle compravendite di strumenti finanziari effettuate tramite intermediari negozianti appartenenti al medesimo gruppo di appartenenza della Società è pari a 0,00%.

DATI PERIODICI DI RISCHIO-RENDIMENTO DELL'OICR SEB ASSET SELECTION FUND C EUR

OICR	SEB ASSET SELECTION FUND C EUR
Combinazione BIM VITA / Proposta d'investimento finanziario	BILANCIATI 06
Valuta di denominazione	EUR (euro)
Grado di rischio	Medio-Alto

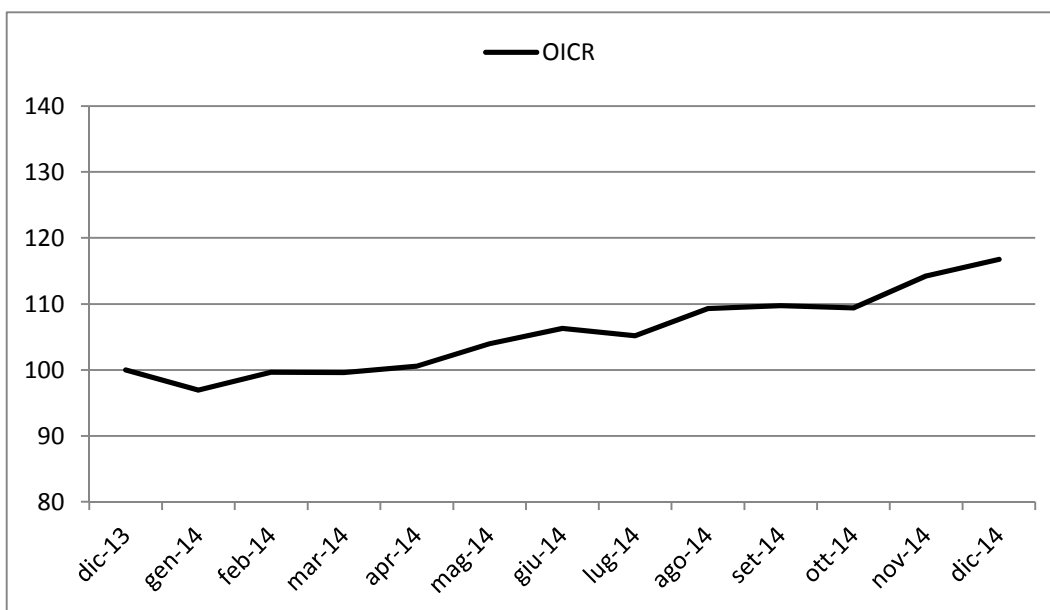
Rendimento dell'OICR



La performance dell'OICR riflette oneri sullo stesso gravanti.

I dati di rendimento non includono i costi di sottoscrizione né i costi di rimborso a carico dell'Investitore-contraente.

Andamento su base 100 dell'OICR



Rendimento medio annuo composto	Negli ultimi 3 anni	Negli ultimi 5 anni
OICR	2,01%	0,86%

I rendimenti passati non sono indicativi di quelli futuri.

Misura di rischio	
Volatilità ex-ante	Volatilità ex-post
10,00%	7,86%

a) Inizio operatività	03/10/2006
Durata	Indeterminata
b) Patrimonio netto al 31/12/2014 (euro)	871.570.000
c) Valore della quota al 31/12/2014 (euro)	16,51
d) Gestore	SEB Asset Management SA

Nella tabella di seguito riportata è data evidenza, per ciascuna delle componenti di costo, di cui al par. 18.1 e 18.2, Sez. C), Parte I del Prospetto d'offerta, della quota parte percepita in media dai collocatori.

Tipo costo	Misura costo	Quota-parte retrocessa ai distributori
Spese di emissione	250,00 euro	0,00%
Spese di gestione	2,60%	84,62%

TOTAL EXPENSE RATIO (TER): COSTI E SPESE EFFETTIVE DELL'OICR SEB ASSET SELECTION FUND C EUR

Di seguito viene riportato il rapporto percentuale, riferito a ciascun anno solare dell'ultimo triennio, fra il totale degli oneri posti a carico dell'OICR ed il patrimonio medio su base giornaliera dello stesso. (c.d. TER).

ANNO	2012	2013	2014
TER	1,15%	1,15%	1,15%

Nella quantificazione degli oneri non si tiene conto dei costi di negoziazione che hanno gravato sul patrimonio dell'OICR, né degli oneri fiscali sostenuti.

Non vengono, inoltre, considerati nella quantificazione degli oneri fornita i costi gravanti direttamente sull'Investitore-contrante di cui al par. 18.1, Sez. C), Parte I del Prospetto d'offerta.

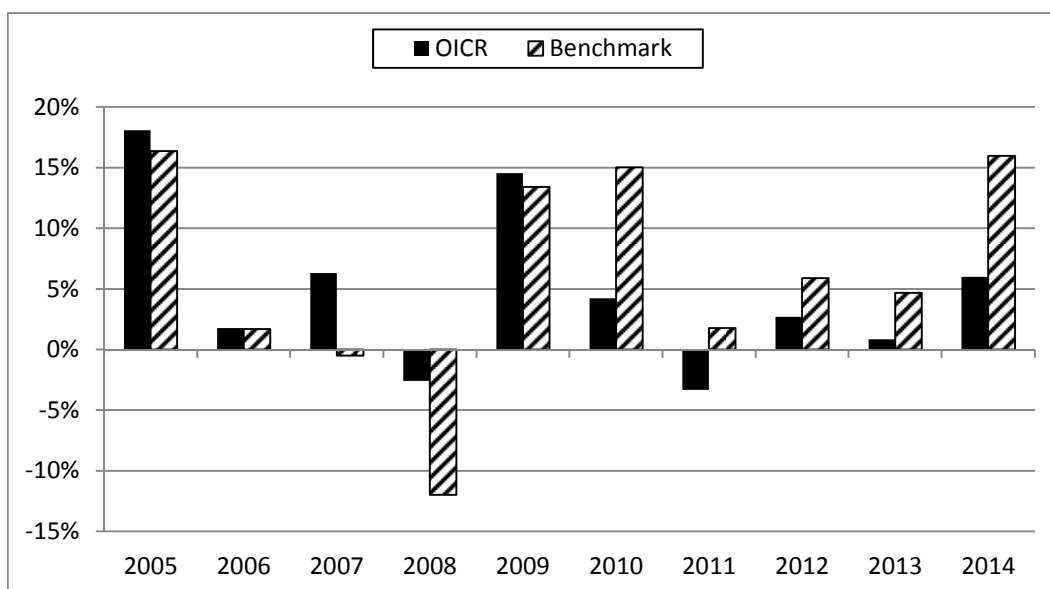
ALTRE INFORMAZIONI

Il peso percentuale, nell'ultimo triennio, delle compravendite di strumenti finanziari effettuate tramite intermediari negozianti appartenenti al medesimo gruppo di appartenenza della Società è pari a 0,00%.

DATI PERIODICI DI RISCHIO-RENDIMENTO DELL'OICR CARMIGNAC PATRIMOINE

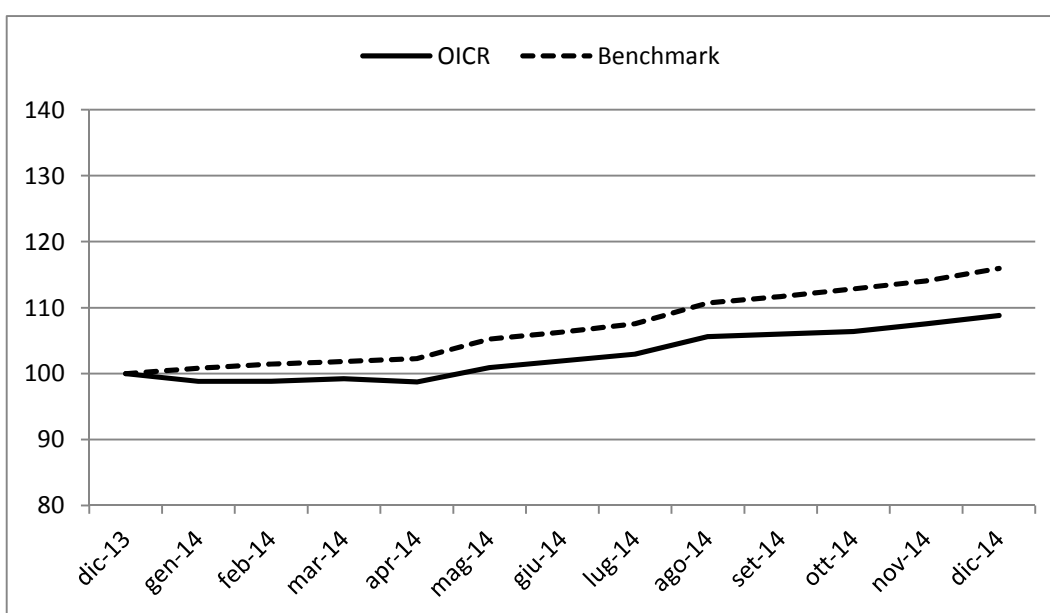
OICR	CARMIGNAC PATRIMOINE
Combinazione BIM VITA / Proposta d'investimento finanziario	BILANCIATI OBBLIGAZIONARI 03
Valuta di denominazione	EUR (euro)
Grado di rischio	Medio-Alto
Benchmark	<ul style="list-style-type: none"> • 50% MSCI ACWF (Eur) • 50% Citigroup WGBI all maturities (Eur)

Rendimento dell'OICR e del Benchmark



La performance dell'OICR riflette oneri sullo stesso gravanti e non contabilizzati nell'andamento del Benchmark. I dati di rendimento non includono i costi di sottoscrizione né i costi di rimborso a carico dell'Investitore-contraente.

Andamento su base 100 dell'OICR e del Benchmark



Rendimento medio annuo composto	Negli ultimi 3 anni	Negli ultimi 5 anni
OICR	3,15%	2,03%
Benchmark	8,73%	8,51%

I rendimenti passati non sono indicativi di quelli futuri.

a) Inizio operatività	07/11/1989
Durata	Indeterminata
b) Patrimonio netto al 31/12/2014 (euro)	24.263.622.138
c) Valore della quota al 31/12/2014 (euro)	620,52
d) Gestore	Carmignac Gestion

Nella tabella di seguito riportata è data evidenza, per ciascuna delle componenti di costo, di cui al par. 18.1 e 18.2, Sez. C), Parte I del Prospetto d'offerta, della quota parte percepita in media dai collocatori.

Tipo costo	Misura costo	Quota-parte retrocessa ai distributori
Spese di emissione	250,00 euro	0,00%
Spese di gestione	2,60%	84,62%

TOTAL EXPENSE RATIO (TER): COSTI E SPESE EFFETTIVE DELL'OICR CARMIGNAC PATRIMOINE

Di seguito viene riportato il rapporto percentuale, riferito a ciascun anno solare dell'ultimo triennio, fra il totale degli oneri posti a carico dell'OICR ed il patrimonio medio su base giornaliera dello stesso. (c.d. TER).

ANNO	2012	2013	2014
TER	1,68%	1,68%	1,73%

Nella quantificazione degli oneri non si tiene conto dei costi di negoziazione che hanno gravato sul patrimonio dell'OICR, né degli oneri fiscali sostenuti.

Non vengono, inoltre, considerati nella quantificazione degli oneri fornita i costi gravanti direttamente sull'Investitore-contrante di cui al par. 18.1, Sez. C), Parte I del Prospetto d'offerta.

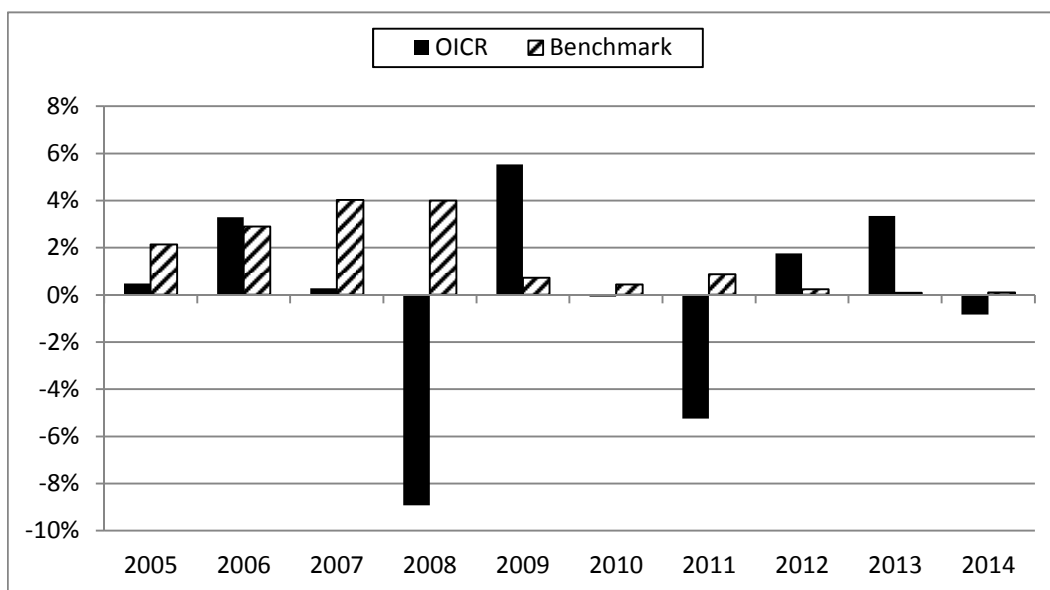
ALTRE INFORMAZIONI

Il peso percentuale, nell'ultimo triennio, delle compravendite di strumenti finanziari effettuate tramite intermediari negozianti appartenenti al medesimo gruppo di appartenenza della Società è pari a 0,00%.

DATI PERIODICI DI RISCHIO-RENDIMENTO DELL'OICR ECHIQUIER PATRIMOINE

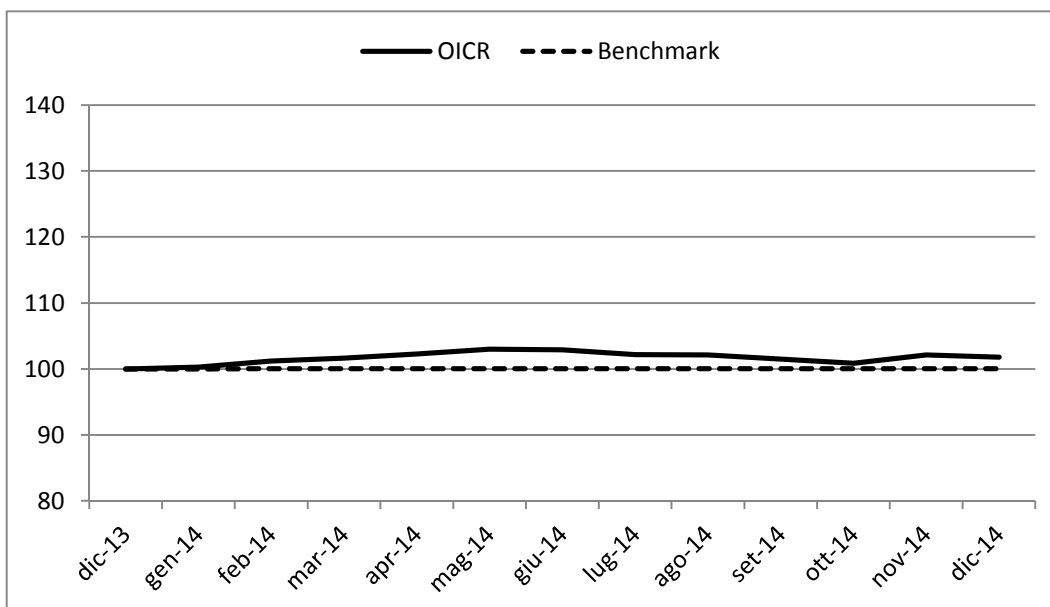
OICR	ECHIQUIER PATRIMOINE
Combinazione BIM VITA / Proposta d'investimento finanziario	BILANCIATI OBBLIGAZIONARI 03
Valuta di denominazione	EUR (euro)
Grado di rischio	Medio-Basso
Benchmark	EONIA Capitalise index

Rendimento dell'OICR e del Benchmark



La performance dell'OICR riflette oneri sullo stesso gravanti e non contabilizzati nell'andamento del Benchmark. I dati di rendimento non includono i costi di sottoscrizione né i costi di rimborso a carico dell'Investitore-contraente.

Andamento su base 100 dell'OICR e del Benchmark



Rendimento medio annuo composto	Negli ultimi 3 anni	Negli ultimi 5 anni
OICR	1,40%	-0,25%
Benchmark	0,14%	0,35%

I rendimenti passati non sono indicativi di quelli futuri.

a) Inizio operatività	13/01/1995
Durata	Indeterminata
b) Patrimonio netto al 31/12/2014 (euro)	716.200.000
c) Valore della quota al 31/12/2014 (euro)	867,32
d) Gestore	Financière de l'Echiquier

Nella tabella di seguito riportata è data evidenza, per ciascuna delle componenti di costo, di cui al par. 18.1 e 18.2, Sez. C), Parte I del Prospetto d'offerta, della quota parte percepita in media dai collocatori.

Tipo costo	Misura costo	Quota-parte retrocessa ai distributori
Spese di emissione	250,00 euro	0,00%
Spese di gestione	2,60%	84,62%

TOTAL EXPENSE RATIO (TER): COSTI E SPESE EFFETTIVE DELL'OICR ECHIQUIER PATRIMOINE

Di seguito viene riportato il rapporto percentuale, riferito a ciascun anno solare dell'ultimo triennio, fra il totale degli oneri posti a carico dell'OICR ed il patrimonio medio su base giornaliera dello stesso. (c.d. TER).

ANNO	2012	2013	2014
TER	1,19%	1,19%	1,19%

Nella quantificazione degli oneri non si tiene conto dei costi di negoziazione che hanno gravato sul patrimonio dell'OICR, né degli oneri fiscali sostenuti.

Non vengono, inoltre, considerati nella quantificazione degli oneri fornita i costi gravanti direttamente sull'Investitore-contrante di cui al par. 18.1, Sez. C), Parte I del Prospetto d'offerta.

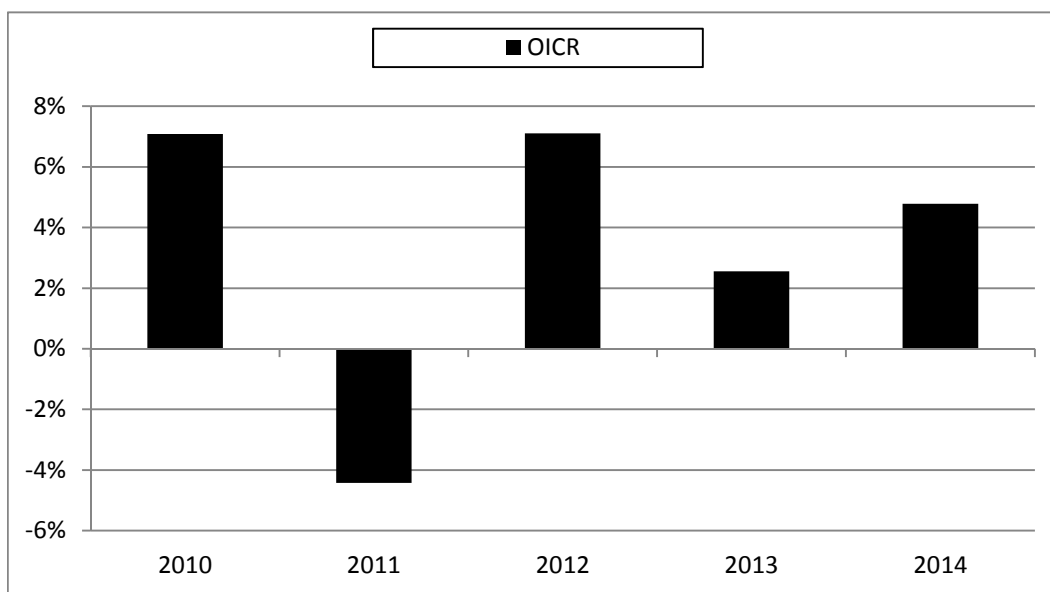
ALTRE INFORMAZIONI

Il peso percentuale, nell'ultimo triennio, delle compravendite di strumenti finanziari effettuate tramite intermediari negozianti appartenenti al medesimo gruppo di appartenenza della Società è pari a 0,00%.

DATI PERIODICI DI RISCHIO-RENDIMENTO DELL'OICR ETHNA - AKTIV E-T

OICR	ETHNA - AKTIV E-T
Combinazione BIM VITA / Proposta d'investimento finanziario	BILANCIATI OBBLIGAZIONARI 03
Valuta di denominazione	EUR (euro)
Grado di rischio	Medio

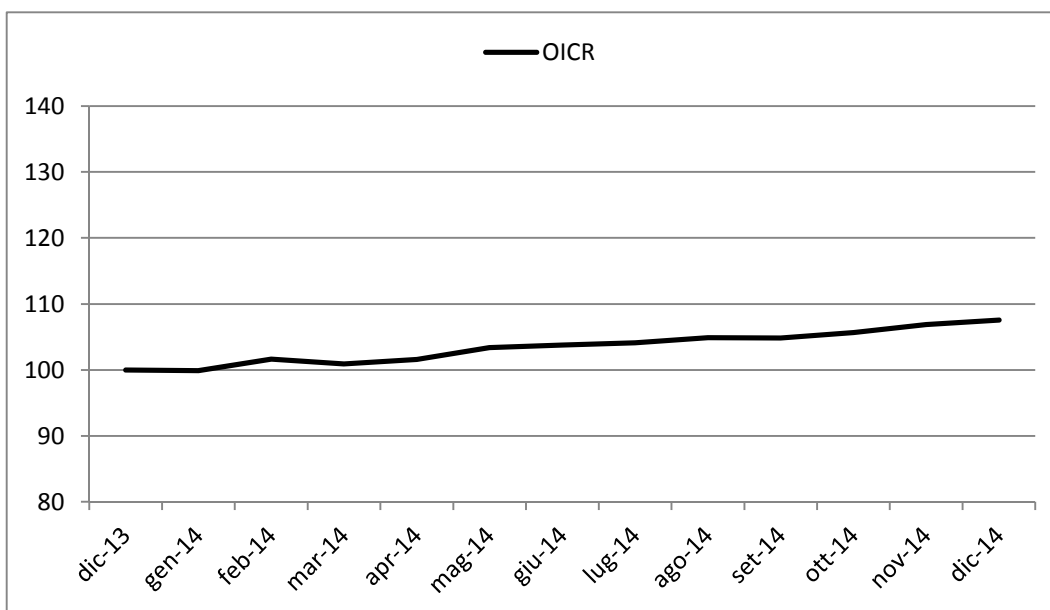
Rendimento dell'OICR



La performance dell'OICR riflette oneri sullo stesso gravanti.

I dati di rendimento non includono i costi di sottoscrizione né i costi di rimborso a carico dell'Investitore-contraente.

Andamento su base 100 dell'OICR



Rendimento medio annuo composto	Negli ultimi 3 anni	Negli ultimi 5 anni
OICR	4,80%	3,33%

I rendimenti passati non sono indicativi di quelli futuri.

Misura di rischio	
Volatilità ex-ante	Volatilità ex-post
Non viene fornita la volatilità ex-ante ma il VaR, Il fondo prevede un VaR massimo pari al 15% annuo	3,48%

a) Inizio operatività	16/07/2009
Durata	Indeterminata
b) Patrimonio netto al 31/12/2014 (euro)	9.208.000.000
c) Valore della quota al 31/12/2014 (euro)	135,32
d) Gestore	ETHENEA Independent Investors S.A.

Nella tabella di seguito riportata è data evidenza, per ciascuna delle componenti di costo, di cui al par. 18.1 e 18.2, Sez. C), Parte I del Prospetto d'offerta, della quota parte percepita in media dai collocatori.

Tipo costo	Misura costo	Quota-parte retrocessa ai distributori
Spese di emissione	250,00 euro	0,00%
Spese di gestione	2,60%	84,62%

TOTAL EXPENSE RATIO (TER): COSTI E SPESE EFFETTIVE DELL'OICR ETHNA - AKTIV E-T

Di seguito viene riportato il rapporto percentuale, riferito a ciascun anno solare dell'ultimo triennio, fra il totale degli oneri posti a carico dell'OICR ed il patrimonio medio su base giornaliera dello stesso. (c.d. TER).

ANNO	2012	2013	2014
TER	1,84%	1,50% (oneri di gestione)	1,87%

Nella quantificazione degli oneri non si tiene conto dei costi di negoziazione che hanno gravato sul patrimonio dell'OICR, né degli oneri fiscali sostenuti.

Non vengono, inoltre, considerati nella quantificazione degli oneri fornita i costi gravanti direttamente sull'Investitore-contrante di cui al par. 18.1, Sez. C), Parte I del Prospetto d'offerta.

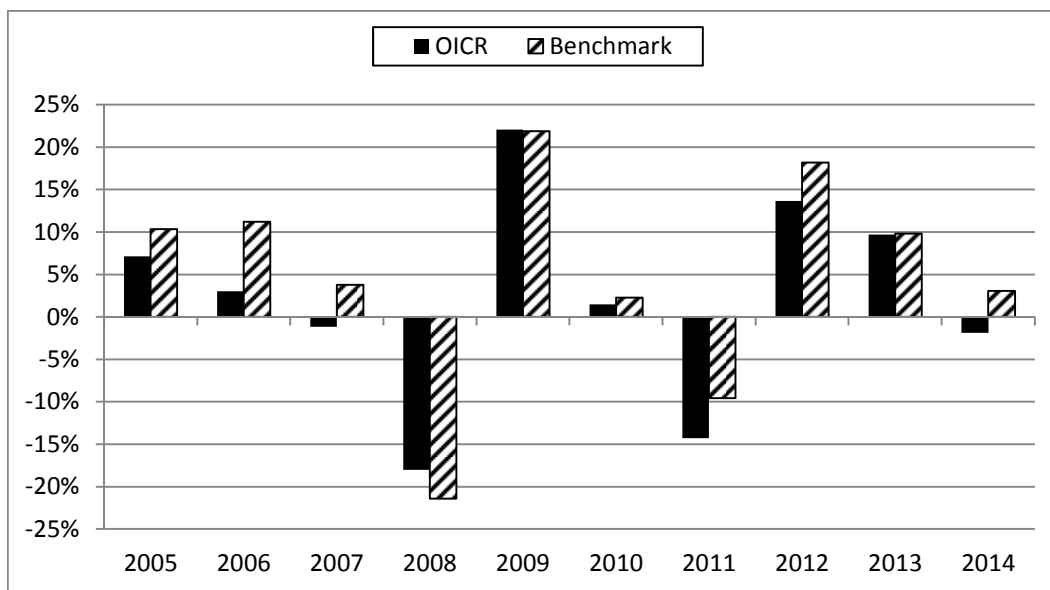
ALTRE INFORMAZIONI

Il peso percentuale, nell'ultimo triennio, delle compravendite di strumenti finanziari effettuate tramite intermediari negozianti appartenenti al medesimo gruppo di appartenenza della Società è pari a 0,00%.

DATI PERIODICI DI RISCHIO-RENDIMENTO DELL'OICR EDMOND DE ROTHSCHILD EUROPE CONVERTIBLES "A" ACC

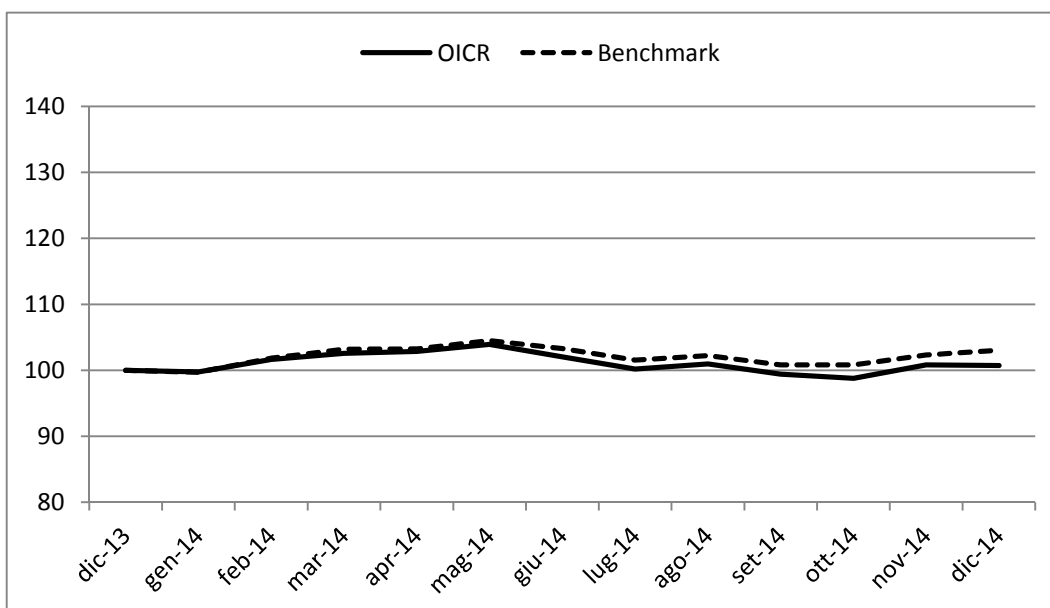
OICR	EDMOND DE ROTHSCHILD EUROPE CONVERTIBLES "A" ACC
Combinazione BIM VITA / Proposta d'investimento finanziario	CONVERTIBILI 02
Valuta di denominazione	EUR (euro)
Grado di rischio	Medio-Alto
Benchmark	Exane Euro Convertible index

Rendimento dell'OICR e del Benchmark



La performance dell'OICR riflette oneri sullo stesso gravanti e non contabilizzati nell'andamento del Benchmark. I dati di rendimento non includono i costi di sottoscrizione né i costi di rimborso a carico dell'Investitore-contraente.

Andamento su base 100 dell'OICR e del Benchmark



Rendimento medio annuo composto	Negli ultimi 3 anni	Negli ultimi 5 anni
OICR	6,96%	1,26%
Benchmark	10,18%	4,34%

I rendimenti passati non sono indicativi di quelli futuri.

a) Inizio operatività	13/12/1993
Durata	Indeterminata
b) Patrimonio netto al 31/12/2014 (euro)	990.895.000
c) Valore della quota al 31/12/2014 (euro)	563,51
d) Gestore	Edmond de Rothschild Asset Management

Nella tabella di seguito riportata è data evidenza, per ciascuna delle componenti di costo, di cui al par. 18.1 e 18.2, Sez. C), Parte I del Prospetto d'offerta, della quota parte percepita in media dai collocatori.

Tipo costo	Misura costo	Quota-parte retrocessa ai distributori
Spese di emissione	250,00 euro	0,00%
Spese di gestione	2,60%	84,62%

TOTAL EXPENSE RATIO (TER): COSTI E SPESE EFFETTIVE DELL'OICR EDMOND DE ROTHSCHILD EUROPE CONVERTIBLES "A" ACC

Di seguito viene riportato il rapporto percentuale, riferito a ciascun anno solare dell'ultimo triennio, fra il totale degli oneri posti a carico dell'OICR ed il patrimonio medio su base giornaliera dello stesso. (c.d. TER).

ANNO	2012	2013	2014
TER	1,63%	1,63%	1,55%

Nella quantificazione degli oneri non si tiene conto dei costi di negoziazione che hanno gravato sul patrimonio dell'OICR, né degli oneri fiscali sostenuti.

Non vengono, inoltre, considerati nella quantificazione degli oneri fornita i costi gravanti direttamente sull'Investitore-contrante di cui al par. 18.1, Sez. C), Parte I del Prospetto d'offerta.

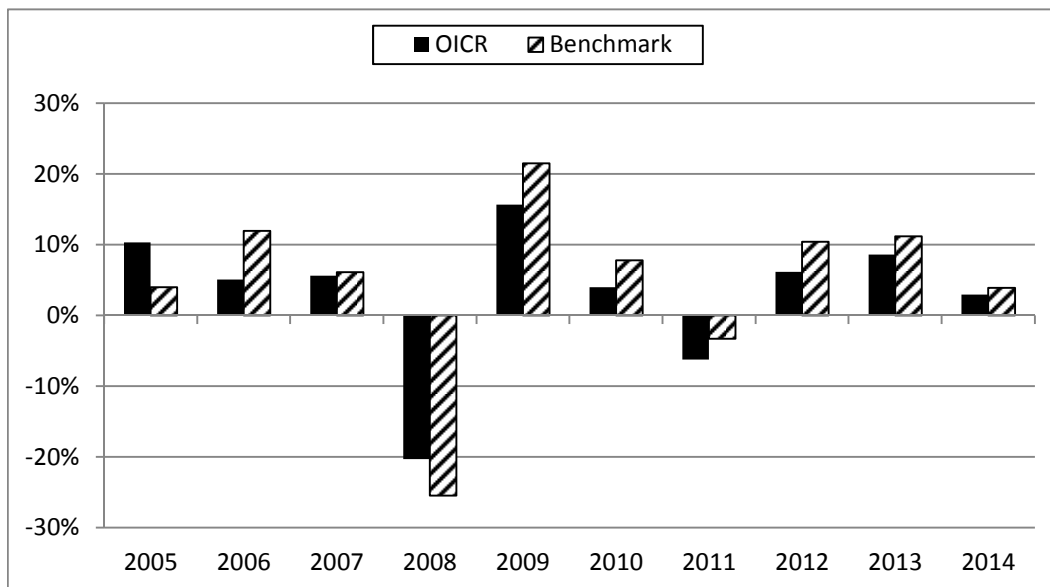
ALTRE INFORMAZIONI

Il peso percentuale, nell'ultimo triennio, delle compravendite di strumenti finanziari effettuate tramite intermediari negozianti appartenenti al medesimo gruppo di appartenenza della Società è pari a 0,00%.

DATI PERIODICI DI RISCHIO-RENDIMENTO DELL'OICR LO FUNDS - CONVERTIBLE BOND "T"

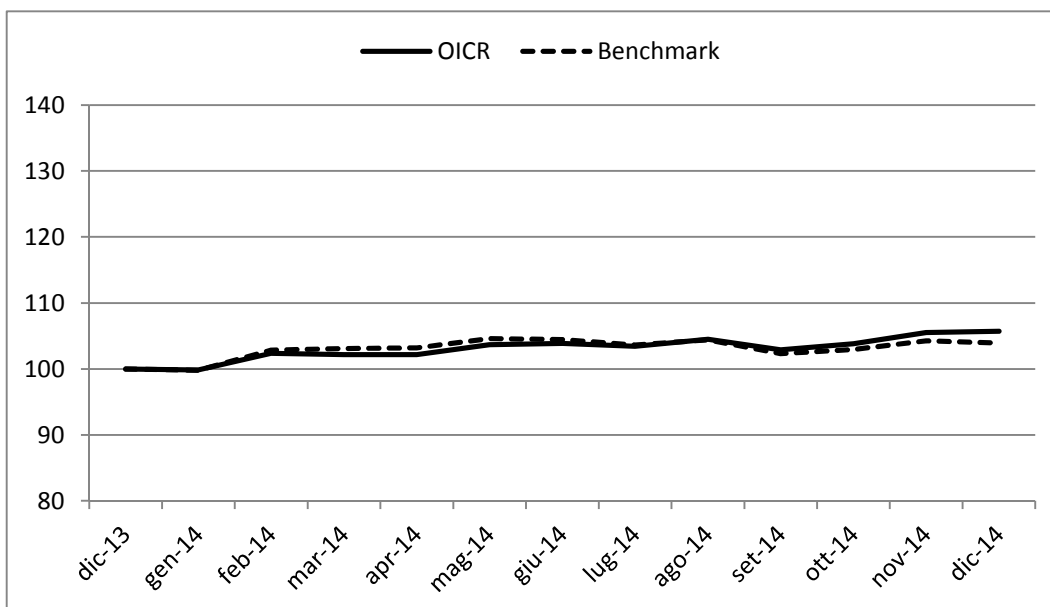
OICR	LO FUNDS - CONVERTIBLE BOND "T"
Combinazione BIM VITA / Proposta d'investimento finanziario	CONVERTIBILI 02
Valuta di denominazione	EUR (euro)
Grado di rischio	Medio
Benchmark	UBS Global Conv. Comp. Hedge EUR.

Rendimento dell'OICR e del Benchmark



La performance dell'OICR riflette oneri sullo stesso gravanti e non contabilizzati nell'andamento del Benchmark. I dati di rendimento non includono i costi di sottoscrizione né i costi di rimborso a carico dell'Investitore-contraente.

Andamento su base 100 dell'OICR e del Benchmark



Rendimento medio annuo composto	Negli ultimi 3 anni	Negli ultimi 5 anni
OICR	5,87%	2,96%
Benchmark	8,45%	5,86%

I rendimenti passati non sono indicativi di quelli futuri.

a) Inizio operatività	04/12/2002
Durata	Indeterminata
b) Patrimonio netto al 31/12/2014 (euro)	4.960.000.000
c) Valore della quota al 31/12/2014 (euro)	17,69
d) Gestore	Lombard Odier Darier Hentsch (Jersey) Limited

Nella tabella di seguito riportata è data evidenza, per ciascuna delle componenti di costo, di cui al par. 18.1 e 18.2, Sez. C), Parte I del Prospetto d'offerta, della quota parte percepita in media dai collocatori.

Tipo costo	Misura costo	Quota-parte retrocessa ai distributori
Spese di emissione	250,00 euro	0,00%
Spese di gestione	2,60%	84,62%

TOTAL EXPENSE RATIO (TER): COSTI E SPESE EFFETTIVE DELL'OICR LO FUNDS - CONVERTIBLE BOND "I"

Di seguito viene riportato il rapporto percentuale, riferito a ciascun anno solare dell'ultimo triennio, fra il totale degli oneri posti a carico dell'OICR ed il patrimonio medio su base giornaliera dello stesso. (c.d. TER).

ANNO	2012	2013	2014
TER	0,74%	0,85%	0,83%

Nella quantificazione degli oneri non si tiene conto dei costi di negoziazione che hanno gravato sul patrimonio dell'OICR, né degli oneri fiscali sostenuti.

Non vengono, inoltre, considerati nella quantificazione degli oneri fornita i costi gravanti direttamente sull'Investitore-contrante di cui al par. 18.1, Sez. C), Parte I del Prospetto d'offerta.

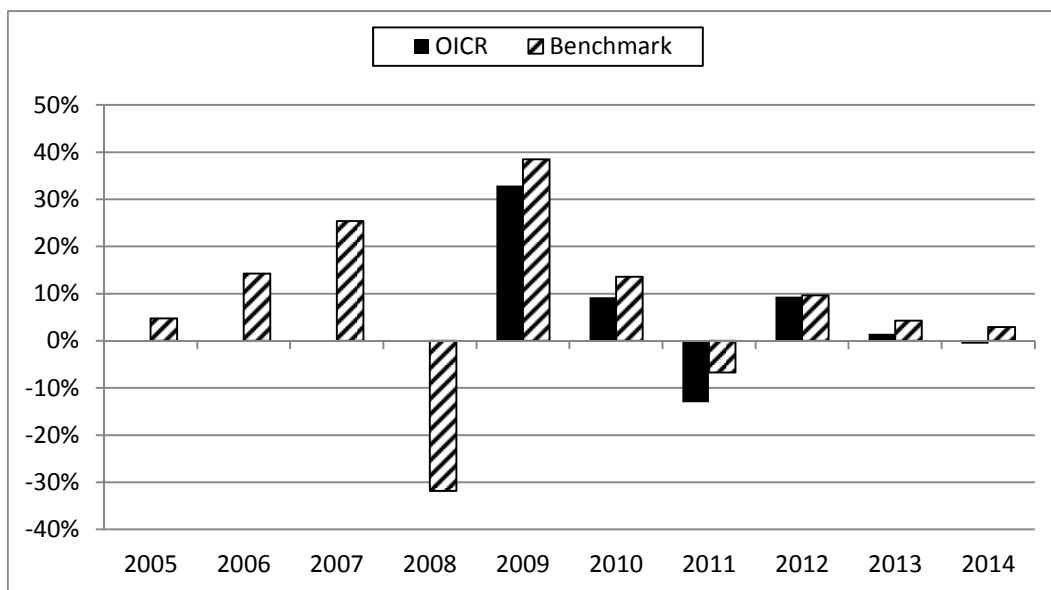
ALTRE INFORMAZIONI

Il peso percentuale, nell'ultimo triennio, delle compravendite di strumenti finanziari effettuate tramite intermediari negozianti appartenenti al medesimo gruppo di appartenenza della Società è pari a 0,00%.

DATI PERIODICI DI RISCHIO-RENDIMENTO DELL'OICR SCHRODER-ASIAN CONVERTIBLE BOND-C EUR AH

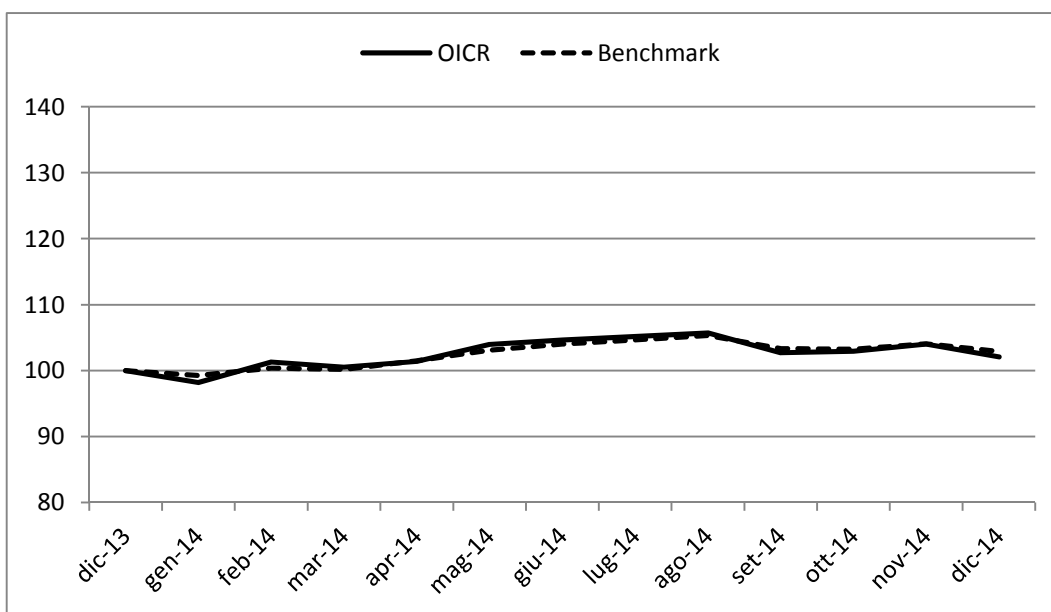
OICR	SCHRODER-ASIAN CONVERTIBLE BOND-C EUR AH
Combinazione BIM VITA / Proposta d'investimento finanziario	CONVERTIBILI 02
Valuta di denominazione	EUR (euro)
Grado di rischio	Medio-Alto
Benchmark	UBS Asia ex Japan Convertible Bond EUR Hedged

Rendimento dell'OICR e del Benchmark



La performance dell'OICR riflette oneri sullo stesso gravanti e non contabilizzati nell'andamento del Benchmark. I dati di rendimento non includono i costi di sottoscrizione né i costi di rimborso a carico dell'Investitore-contraente.

Andamento su base 100 dell'OICR e del Benchmark



Rendimento medio annuo composto	Negli ultimi 3 anni	Negli ultimi 5 anni
OICR	3,33%	0,95%
Benchmark	5,54%	4,47%

I rendimenti passati non sono indicativi di quelli futuri.

a) Inizio operatività	28/03/2008
Durata	Indeterminata
b) Patrimonio netto al 31/12/2014 (euro)	107.920.604
c) Valore della quota al 31/12/2014 (euro)	119,44
d) Gestore	Schroder Investment Management (Luxembourg) S.A.

Nella tabella di seguito riportata è data evidenza, per ciascuna delle componenti di costo, di cui al par. 18.1 e 18.2, Sez. C), Parte I del Prospetto d'offerta, della quota parte percepita in media dai collocatori.

Tipo costo	Misura costo	Quota-parte retrocessa ai distributori
Spese di emissione	250,00 euro	0,00%
Spese di gestione	2,60%	84,62%

TOTAL EXPENSE RATIO (TER): COSTI E SPESE EFFETTIVE DELL'OICR SCHRODER-ASIAN CONVERTIBLE BOND-C EUR AH

Di seguito viene riportato il rapporto percentuale, riferito a ciascun anno solare dell'ultimo triennio, fra il totale degli oneri posti a carico dell'OICR ed il patrimonio medio su base giornaliera dello stesso. (c.d. TER).

ANNO	2012	2013	2014
TER	1,09%	1,09%	1,09%

Nella quantificazione degli oneri non si tiene conto dei costi di negoziazione che hanno gravato sul patrimonio dell'OICR, né degli oneri fiscali sostenuti.

Non vengono, inoltre, considerati nella quantificazione degli oneri fornita i costi gravanti direttamente sull'Investitore-contrante di cui al par. 18.1, Sez. C), Parte I del Prospetto d'offerta.

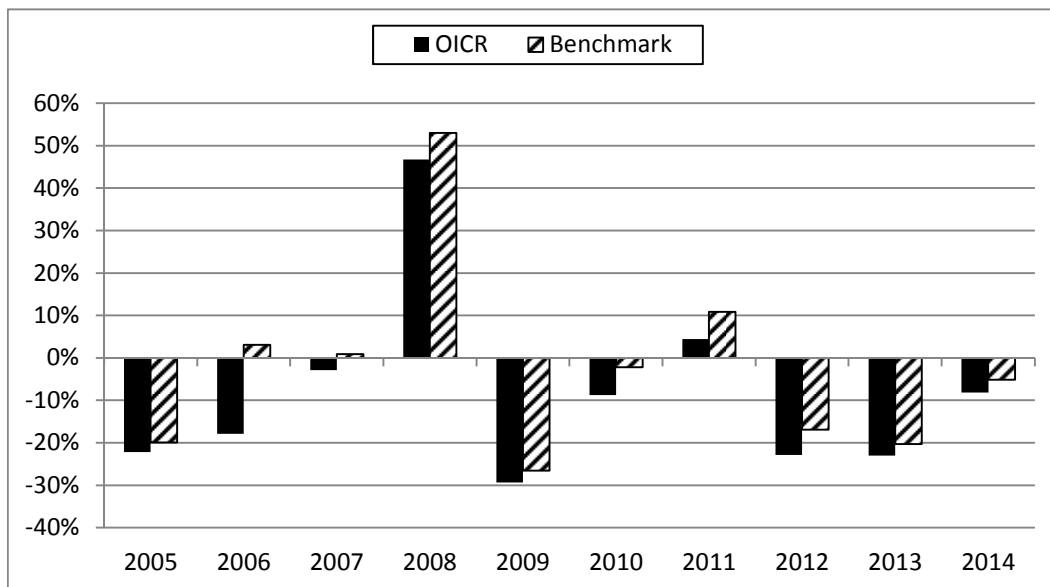
ALTRE INFORMAZIONI

Il peso percentuale, nell'ultimo triennio, delle compravendite di strumenti finanziari effettuate tramite intermediari negozianti appartenenti al medesimo gruppo di appartenenza della Società è pari a 0,00%.

DATI PERIODICI DI RISCHIO-RENDIMENTO DELL'OICR ELAN FRANCE BEAR

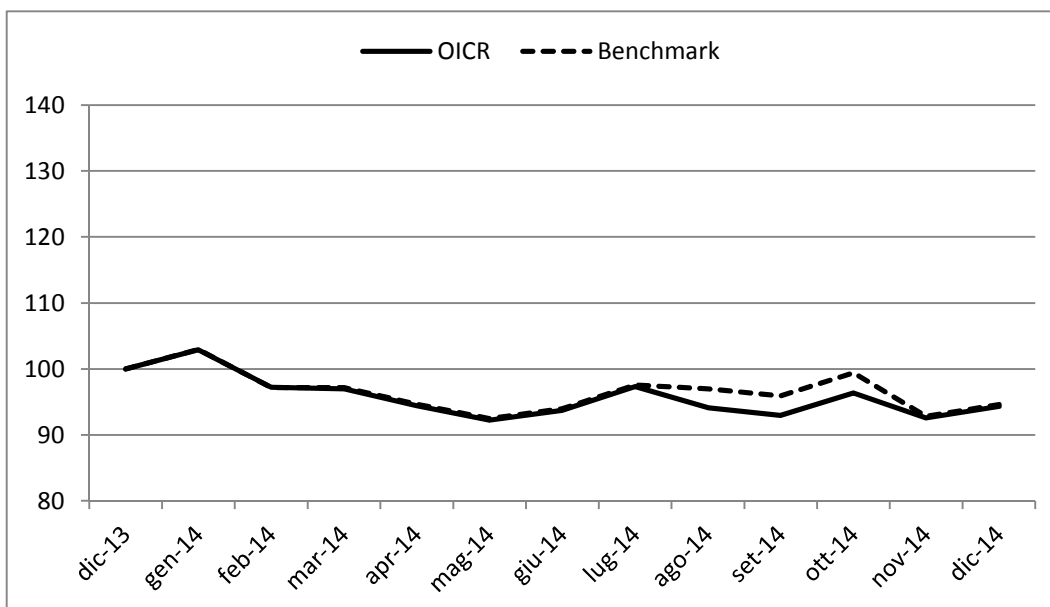
OICR	ELAN FRANCE BEAR
Combinazione BIM VITA / Proposta d'investimento finanziario	DECORRELATI 02
Valuta di denominazione	EUR (euro)
Grado di rischio	Alto
Benchmark	Cac 40 Short GR Index

Rendimento dell'OICR e del Benchmark



La performance dell'OICR riflette oneri sullo stesso gravanti e non contabilizzati nell'andamento del Benchmark. I dati di rendimento non includono i costi di sottoscrizione né i costi di rimborso a carico dell'Investitore-contraente.

Andamento su base 100 dell'OICR e del Benchmark



Rendimento medio annuo composto	Negli ultimi 3 anni	Negli ultimi 5 anni
OICR	-18,28%	-12,27%
Benchmark	-14,36%	-7,41%

I rendimenti passati non sono indicativi di quelli futuri.

a) Inizio operatività	26/05/1989
Durata	Indeterminata
b) Patrimonio netto al 31/12/2014 (euro)	22.610.000
c) Valore della quota al 31/12/2014 (euro)	369,21
d) Gestore	Rothschild & Cie Gestion

Nella tabella di seguito riportata è data evidenza, per ciascuna delle componenti di costo, di cui al par. 18.1 e 18.2, Sez. C), Parte I del Prospetto d'offerta, della quota parte percepita in media dai collocatori.

Tipo costo	Misura costo	Quota-parte retrocessa ai distributori
Spese di emissione	250,00 euro	0,00%
Spese di gestione	2,60%	84,62%

TOTAL EXPENSE RATIO (TER): COSTI E SPESE EFFETTIVE DELL'OICR ELAN FRANCE BEAR

Di seguito viene riportato il rapporto percentuale, riferito a ciascun anno solare dell'ultimo triennio, fra il totale degli oneri posti a carico dell'OICR ed il patrimonio medio su base giornaliera dello stesso. (c.d. TER).

ANNO	2012	2013	2014
TER	0,42%	0,25% (oneri di gestione)	0,33%

Nella quantificazione degli oneri non si tiene conto dei costi di negoziazione che hanno gravato sul patrimonio dell'OICR, né degli oneri fiscali sostenuti.

Non vengono, inoltre, considerati nella quantificazione degli oneri fornita i costi gravanti direttamente sull'Investitore-contrante di cui al par. 18.1, Sez. C), Parte I del Prospetto d'offerta.

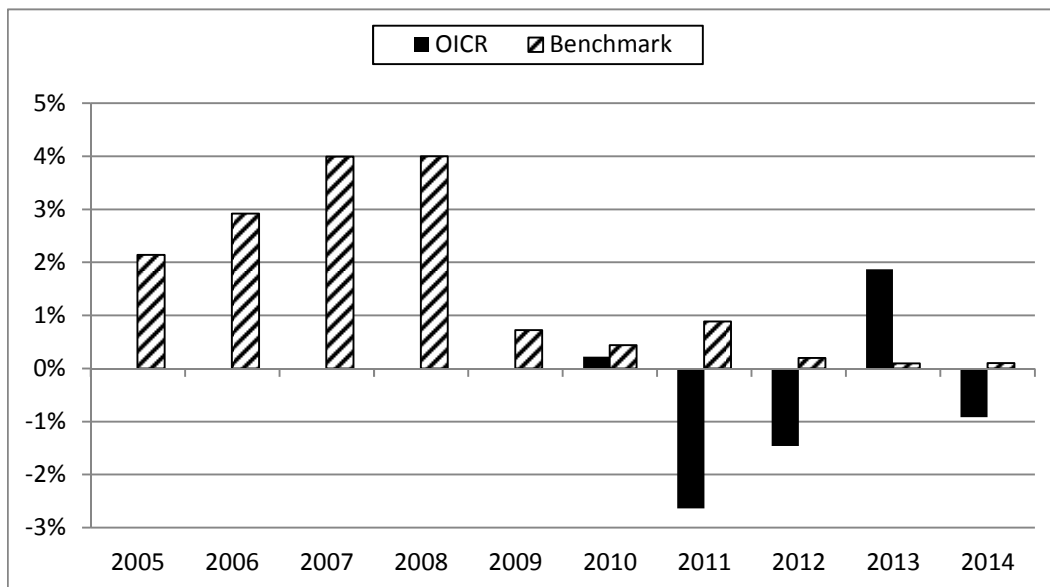
ALTRE INFORMAZIONI

Il peso percentuale, nell'ultimo triennio, delle compravendite di strumenti finanziari effettuate tramite intermediari negozianti appartenenti al medesimo gruppo di appartenenza della Società è pari a 0,00%.

DATI PERIODICI DI RISCHIO-RENDIMENTO DELL'OICR LO FUNDS - TACTICAL ALPHA (EUR) I

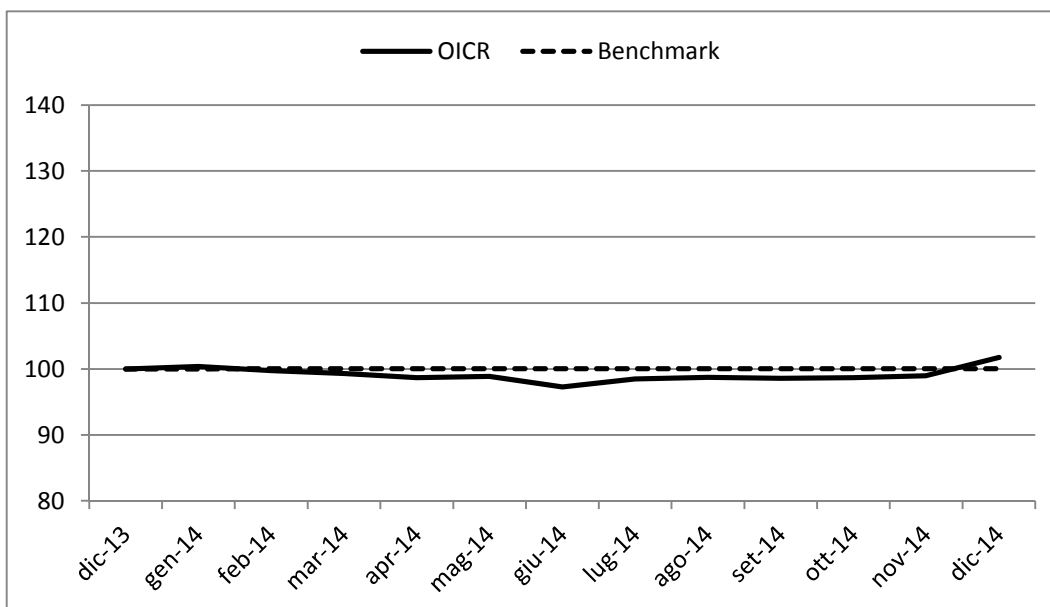
OICR	LO FUNDS - TACTICAL ALPHA (EUR) I
Combinazione BIM VITA / Proposta d'investimento finanziario	FLESSIBILI 08
Valuta di denominazione	EUR (euro)
Grado di rischio	Medio
Benchmark	EONIA

Rendimento dell'OICR e del Benchmark



La performance dell'OICR riflette oneri sullo stesso gravanti e non contabilizzati nell'andamento del Benchmark. I dati di rendimento non includono i costi di sottoscrizione né i costi di rimborso a carico dell'Investitore-contraente.

Andamento su base 100 dell'OICR e del Benchmark



Rendimento medio annuo composto	Negli ultimi 3 anni	Negli ultimi 5 anni
OICR	-0,18%	-0,60%
Benchmark	0,13%	0,34%

I rendimenti passati non sono indicativi di quelli futuri.

a) Inizio operatività	02/10/2009
Durata	Indeterminata
b) Patrimonio netto al 31/12/2014 (euro)	67.750.000
c) Valore della quota al 31/12/2014 (euro)	11,00
d) Gestore	Lombard Odier Darier Hentsch (Jersey) Limited

Nella tabella di seguito riportata è data evidenza, per ciascuna delle componenti di costo, di cui al par. 18.1 e 18.2, Sez. C), Parte I del Prospetto d'offerta, della quota parte percepita in media dai collocatori.

Tipo costo	Misura costo	Quota-parte retrocessa ai distributori
Spese di emissione	250,00 euro	0,00%
Spese di gestione	2,60%	84,62%

TOTAL EXPENSE RATIO (TER): COSTI E SPESE EFFETTIVE DELL'OICR LO FUNDS - TACTICAL ALPHA (EUR) I

Di seguito viene riportato il rapporto percentuale, riferito a ciascun anno solare dell'ultimo triennio, fra il totale degli oneri posti a carico dell'OICR ed il patrimonio medio su base giornaliera dello stesso. (c.d. TER).

ANNO	2012	2013	2014
TER	1,17%	1,69%	1,25%

Nella quantificazione degli oneri non si tiene conto dei costi di negoziazione che hanno gravato sul patrimonio dell'OICR, né degli oneri fiscali sostenuti.

Non vengono, inoltre, considerati nella quantificazione degli oneri fornita i costi gravanti direttamente sull'Investitore-contrante di cui al par. 18.1, Sez. C), Parte I del Prospetto d'offerta.

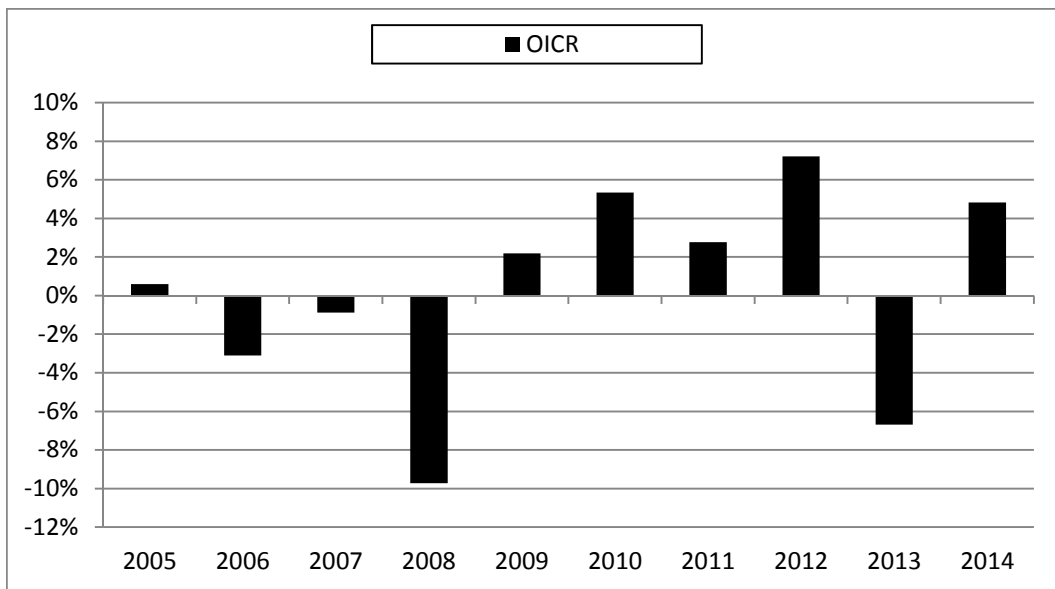
ALTRE INFORMAZIONI

Il peso percentuale, nell'ultimo triennio, delle compravendite di strumenti finanziari effettuate tramite intermediari negozianti appartenenti al medesimo gruppo di appartenenza della Società è pari a 0,00%.

DATI PERIODICI DI RISCHIO-RENDIMENTO DELL'OICR CAPITAL AT WORK UMBRELLA FUND INFLATION AT WORK

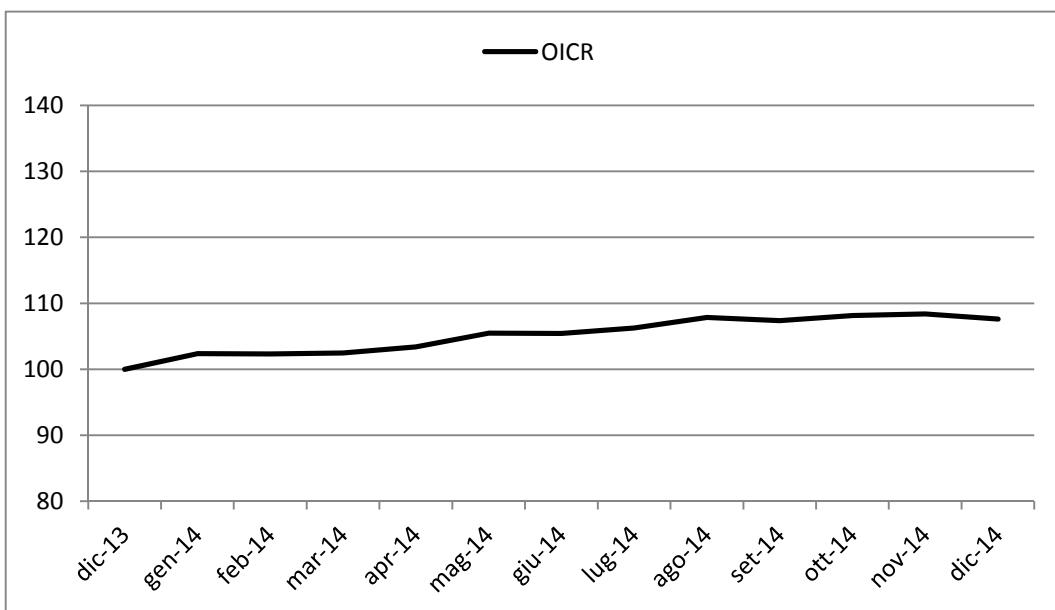
OICR	CAPITAL AT WORK UMBRELLA FUND INFLATION AT WORK
Combinazione BIM VITA / Proposta d'investimento finanziario	FLESSIBILI 08
Valuta di denominazione	EUR (euro)
Grado di rischio	Medio

Rendimento dell'OICR



La performance dell'OICR riflette oneri sullo stesso gravanti.
I dati di rendimento non includono i costi di sottoscrizione né i costi di rimborso a carico dell'Investitore-contraente.

Andamento su base 100 dell'OICR



Rendimento medio annuo composto	Negli ultimi 3 anni	Negli ultimi 5 anni
OICR	1,60%	2,57%

I rendimenti passati non sono indicativi di quelli futuri.

Misura di rischio	
Volatilità ex-ante	Volatilità ex-post
4,40%	3,30%

a) Inizio operatività	10/10/2003
Durata	Indeterminata
b) Patrimonio netto al 31/12/2014 (euro)	59.110.000
c) Valore della quota al 31/12/2014 (euro)	181,21
d) Gestore	Capital at Work Int'l S.A

Nella tabella di seguito riportata è data evidenza, per ciascuna delle componenti di costo, di cui al par. 18.1 e 18.2, Sez. C), Parte I del Prospetto d'offerta, della quota parte percepita in media dai collocatori.

Tipo costo	Misura costo	Quota-parte retrocessa ai distributori
Spese di emissione	250,00 euro	0,00%
Spese di gestione	2,60%	84,62%

TOTAL EXPENSE RATIO (TER): COSTI E SPESE EFFETTIVE DELL'OICR CAPITAL AT WORK UMBRELLA FUND INFLATION AT WORK

Di seguito viene riportato il rapporto percentuale, riferito a ciascun anno solare dell'ultimo triennio, fra il totale degli oneri posti a carico dell'OICR ed il patrimonio medio su base giornaliera dello stesso. (c.d. TER).

ANNO	2012	2013	2014
TER	1,06%	0,93%	0,93%

Nella quantificazione degli oneri non si tiene conto dei costi di negoziazione che hanno gravato sul patrimonio dell'OICR, né degli oneri fiscali sostenuti.

Non vengono, inoltre, considerati nella quantificazione degli oneri fornita i costi gravanti direttamente sull'Investitore-contrante di cui al par. 18.1, Sez. C), Parte I del Prospetto d'offerta.

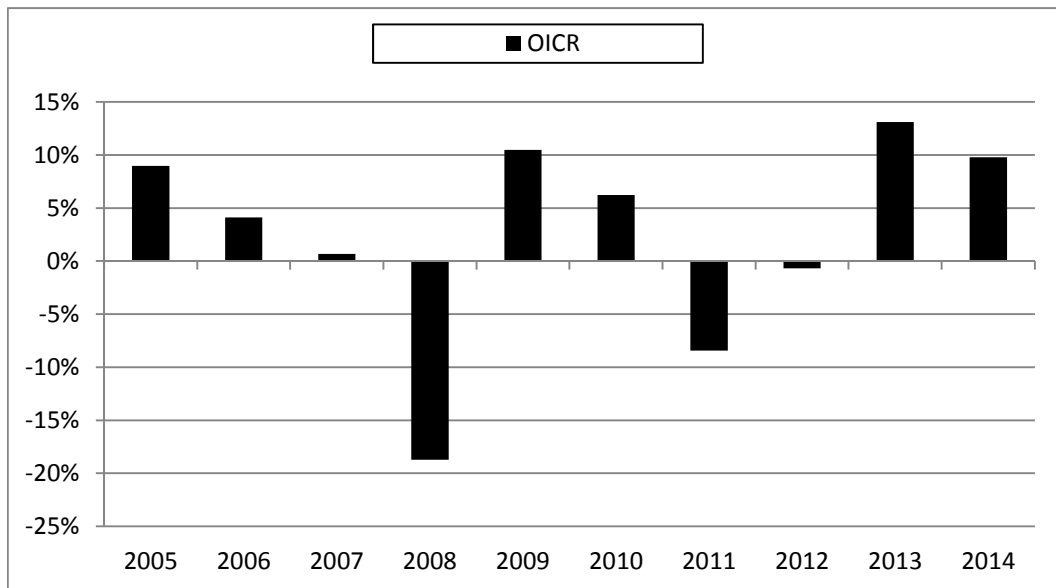
ALTRE INFORMAZIONI

Il peso percentuale, nell'ultimo triennio, delle compravendite di strumenti finanziari effettuate tramite intermediari negozianti appartenenti al medesimo gruppo di appartenenza della Società è pari a 0,00%.

DATI PERIODICI DI RISCHIO-RENDIMENTO DELL'OICR JPM GLOBAL CAPITAL APPRECIATION A (acc) - EUR

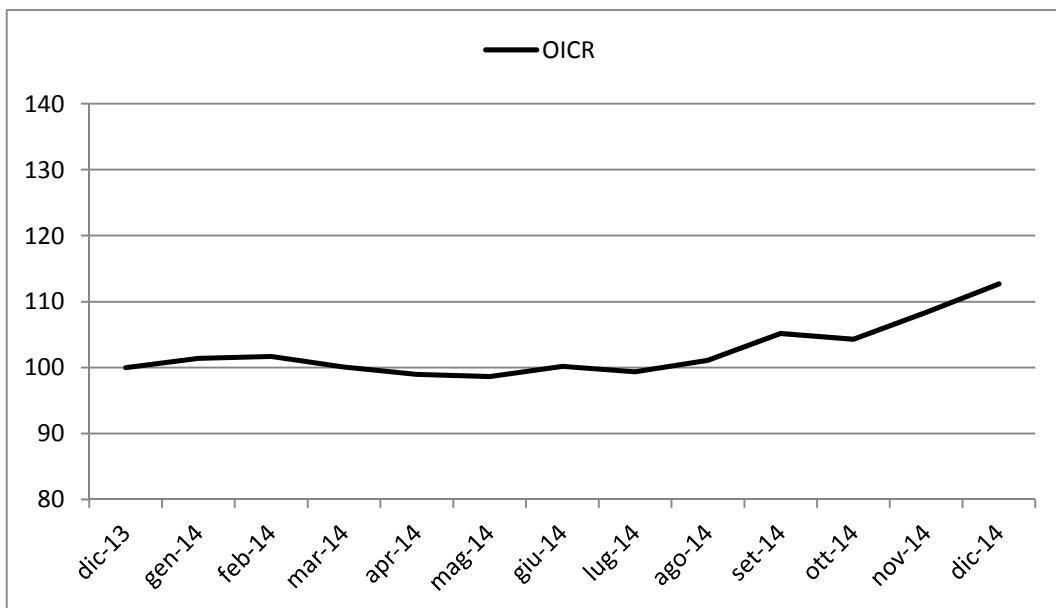
OICR	JPM GLOBAL CAPITAL APPRECIATION A (acc) - EUR
Combinazione BIM VITA / Proposta d'investimento finanziario	FLESSIBILI 08
Valuta di denominazione	EUR (euro)
Grado di rischio	Medio-Alto

Rendimento dell'OICR



La performance dell'OICR riflette oneri sullo stesso gravanti.
I dati di rendimento non includono i costi di sottoscrizione né i costi di rimborso a carico dell'Investitore-contraente.

Andamento su base 100 dell'OICR



Rendimento medio annuo composto	Negli ultimi 3 anni	Negli ultimi 5 anni
OICR	7,24%	3,70%

I rendimenti passati non sono indicativi di quelli futuri.

Misura di rischio	
Volatilità ex-ante	Volatilità ex-post
9,80%	7,22%

a) Inizio operatività	23/10/1998
Durata	Indeterminata
b) Patrimonio netto al 31/12/2014 (euro)	121.427.970
c) Valore della quota al 31/12/2014 (euro)	161,46
d) Gestore	JPMorgan Asset Management (Europe) S.à r.l.

Nella tabella di seguito riportata è data evidenza, per ciascuna delle componenti di costo, di cui al par. 18.1 e 18.2, Sez. C), Parte I del Prospetto d'offerta, della quota parte percepita in media dai collocatori.

Tipo costo	Misura costo	Quota-parte retrocessa ai distributori
Spese di emissione	250,00 euro	0,00%
Spese di gestione	2,60%	84,62%

TOTAL EXPENSE RATIO (TER): COSTI E SPESE EFFETTIVE DELL'OICR JPM GLOBAL CAPITAL APPRECIATION A (acc) - EUR

Di seguito viene riportato il rapporto percentuale, riferito a ciascun anno solare dell'ultimo triennio, fra il totale degli oneri posti a carico dell'OICR ed il patrimonio medio su base giornaliera dello stesso. (c.d. TER).

ANNO	2012	2013	2014
TER	1,45%	1,45%	1,45%

Nella quantificazione degli oneri non si tiene conto dei costi di negoziazione che hanno gravato sul patrimonio dell'OICR, né degli oneri fiscali sostenuti.

Non vengono, inoltre, considerati nella quantificazione degli oneri fornita i costi gravanti direttamente sull'Investitore-contrante di cui al par. 18.1, Sez. C), Parte I del Prospetto d'offerta.

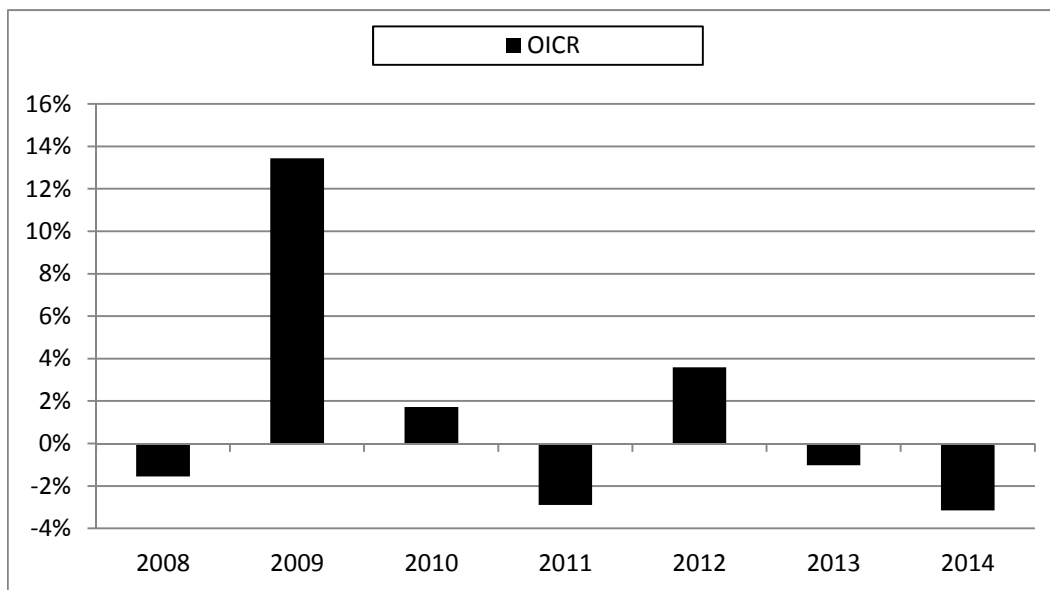
ALTRE INFORMAZIONI

Il peso percentuale, nell'ultimo triennio, delle compravendite di strumenti finanziari effettuate tramite intermediari negozianti appartenenti al medesimo gruppo di appartenenza della Società è pari a 0,00%.

DATI PERIODICI DI RISCHIO-RENDIMENTO DELL'OICR JPM INCOME OPPORTUNITY A (acc) - EUR (HEDGED)

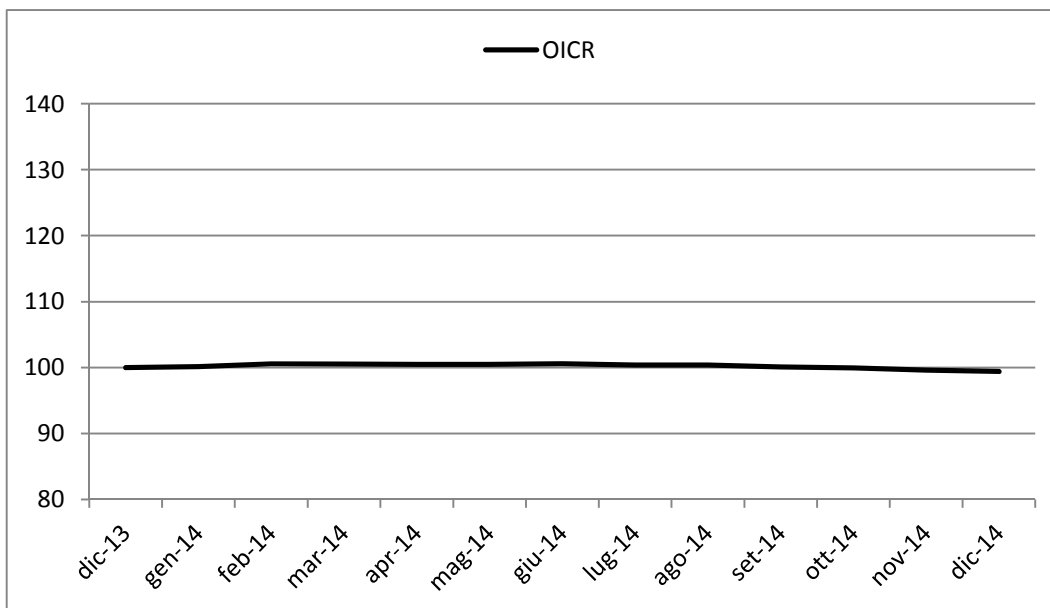
OICR	JPM INCOME OPPORTUNITY A (acc) - EUR (HEDGED)
Combinazione BIM VITA / Proposta d'investimento finanziario	FLESSIBILI 08
Valuta di denominazione	EUR (euro)
Grado di rischio	Medio-Basso

Rendimento dell'OICR



La performance dell'OICR riflette oneri sullo stesso gravanti.
I dati di rendimento non includono i costi di sottoscrizione né i costi di rimborso a carico dell'Investitore-contraente.

Andamento su base 100 dell'OICR



Rendimento medio annuo composto	Negli ultimi 3 anni	Negli ultimi 5 anni
OICR	-0,24%	-0,39%

I rendimenti passati non sono indicativi di quelli futuri.

Misura di rischio	
Volatilità ex-ante	Volatilità ex-post
2,60%	0,69%

a) Inizio operatività	19/07/2007
Durata	Indeterminata
b) Patrimonio netto al 31/12/2014 (euro)	6.282.954.681
c) Valore della quota al 31/12/2014 (euro)	134,04
d) Gestore	JPMorgan Asset Management (Europe) S.à r.l.

Nella tabella di seguito riportata è data evidenza, per ciascuna delle componenti di costo, di cui al par. 18.1 e 18.2, Sez. C), Parte I del Prospetto d'offerta, della quota parte percepita in media dai collocatori.

Tipo costo	Misura costo	Quota-parte retrocessa ai distributori
Spese di emissione	250,00 euro	0,00%
Spese di gestione	2,60%	84,62%

TOTAL EXPENSE RATIO (TER): COSTI E SPESE EFFETTIVE DELL'OICR JPM INCOME OPPORTUNITY A (acc) - EUR (HEDGED)

Di seguito viene riportato il rapporto percentuale, riferito a ciascun anno solare dell'ultimo triennio, fra il totale degli oneri posti a carico dell'OICR ed il patrimonio medio su base giornaliera dello stesso. (c.d. TER).

ANNO	2012	2013	2014
TER	1,20%	1,20%	1,20%

Nella quantificazione degli oneri non si tiene conto dei costi di negoziazione che hanno gravato sul patrimonio dell'OICR, né degli oneri fiscali sostenuti.

Non vengono, inoltre, considerati nella quantificazione degli oneri fornita i costi gravanti direttamente sull'Investitore-contrante di cui al par. 18.1, Sez. C), Parte I del Prospetto d'offerta.

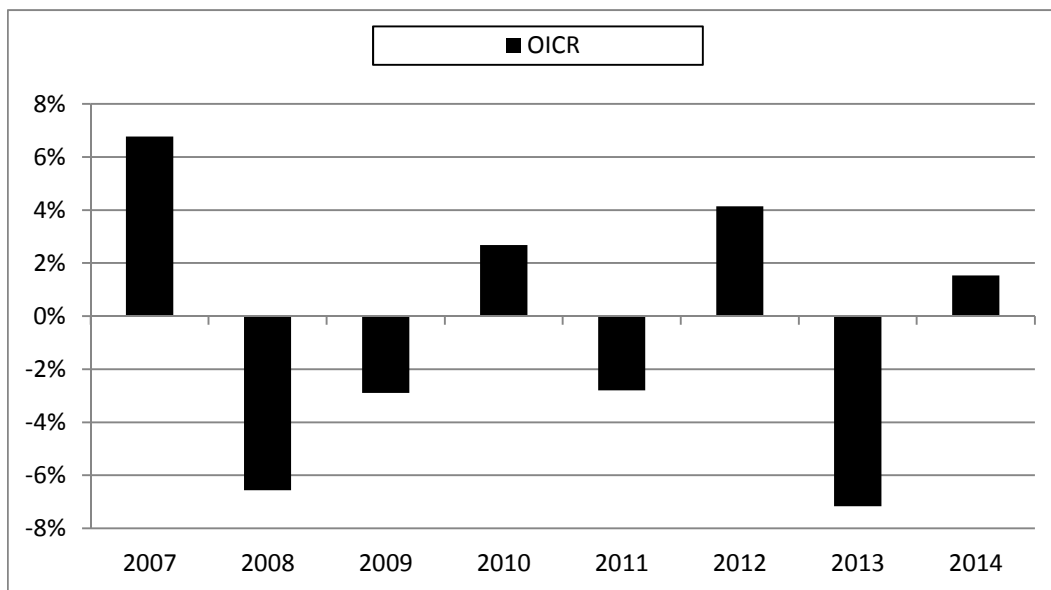
ALTRE INFORMAZIONI

Il peso percentuale, nell'ultimo triennio, delle compravendite di strumenti finanziari effettuate tramite intermediari negozianti appartenenti al medesimo gruppo di appartenenza della Società è pari a 0,00%.

DATI PERIODICI DI RISCHIO-RENDIMENTO DELL'OICR PF(LUX) ABSOLUTE RETURN GLOBAL DIVERSIFIED

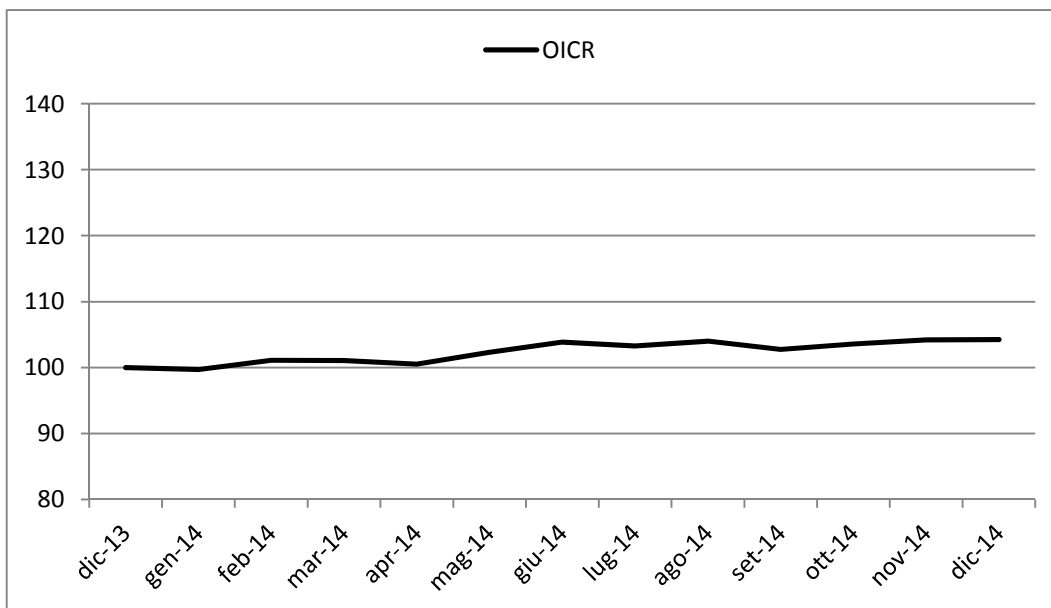
OICR	PF(LUX) ABSOLUTE RETURN GLOBAL DIVERSIFIED
Combinazione BIM VITA / Proposta d'investimento finanziario	FLESSIBILI 08
Valuta di denominazione	EUR (euro)
Grado di rischio	Medio-Alto

Rendimento dell'OICR



La performance dell'OICR riflette oneri sullo stesso gravanti.
I dati di rendimento non includono i costi di sottoscrizione né i costi di rimborso a carico dell'Investitore-contraente.

Andamento su base 100 dell'OICR



Rendimento medio annuo composto	Negli ultimi 3 anni	Negli ultimi 5 anni
OICR	-0,62%	-0,41%

I rendimenti passati non sono indicativi di quelli futuri.

Misura di rischio	
Volatilità ex-ante	Volatilità ex-post
3,99%	3,25%

a) Inizio operatività	27/03/2006
Durata	Indeterminata
b) Patrimonio netto al 31/12/2014 (euro)	344.437.435
c) Valore della quota al 31/12/2014 (euro)	124,29
d) Gestore	Pictet Funds (Europe) S.A.

Nella tabella di seguito riportata è data evidenza, per ciascuna delle componenti di costo, di cui al par. 18.1 e 18.2, Sez. C), Parte I del Prospetto d'offerta, della quota parte percepita in media dai collocatori.

Tipo costo	Misura costo	Quota-parte retrocessa ai distributori
Spese di emissione	250,00 euro	0,00%
Spese di gestione	2,60%	84,62%

TOTAL EXPENSE RATIO (TER): COSTI E SPESE EFFETTIVE DELL'OICR PF(LUX) ABSOLUTE RETURN GLOBAL DIVERSIFIED

Di seguito viene riportato il rapporto percentuale, riferito a ciascun anno solare dell'ultimo triennio, fra il totale degli oneri posti a carico dell'OICR ed il patrimonio medio su base giornaliera dello stesso. (c.d. TER).

ANNO	2012	2013	2014
TER	1,36%	0,75%	0,77%

Nella quantificazione degli oneri non si tiene conto dei costi di negoziazione che hanno gravato sul patrimonio dell'OICR, né degli oneri fiscali sostenuti.

Non vengono, inoltre, considerati nella quantificazione degli oneri fornita i costi gravanti direttamente sull'Investitore-contrante di cui al par. 18.1, Sez. C), Parte I del Prospetto d'offerta.

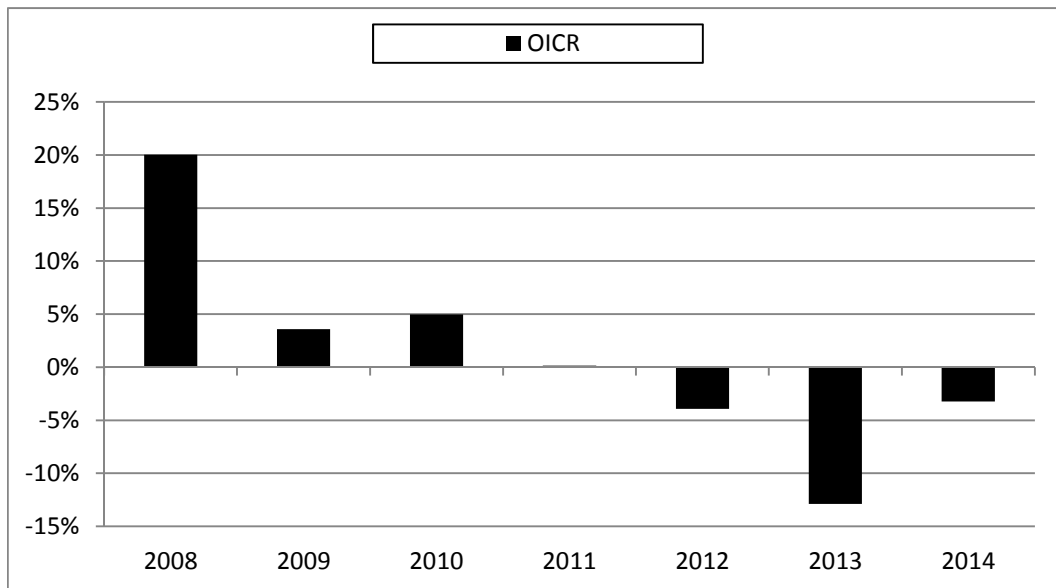
ALTRE INFORMAZIONI

Il peso percentuale, nell'ultimo triennio, delle compravendite di strumenti finanziari effettuate tramite intermediari negozianti appartenenti al medesimo gruppo di appartenenza della Società è pari a 0,00%.

DATI PERIODICI DI RISCHIO-RENDIMENTO DELL'OICR AMUNDI – VOLATILITY EURO EQUITIES – EUR MC

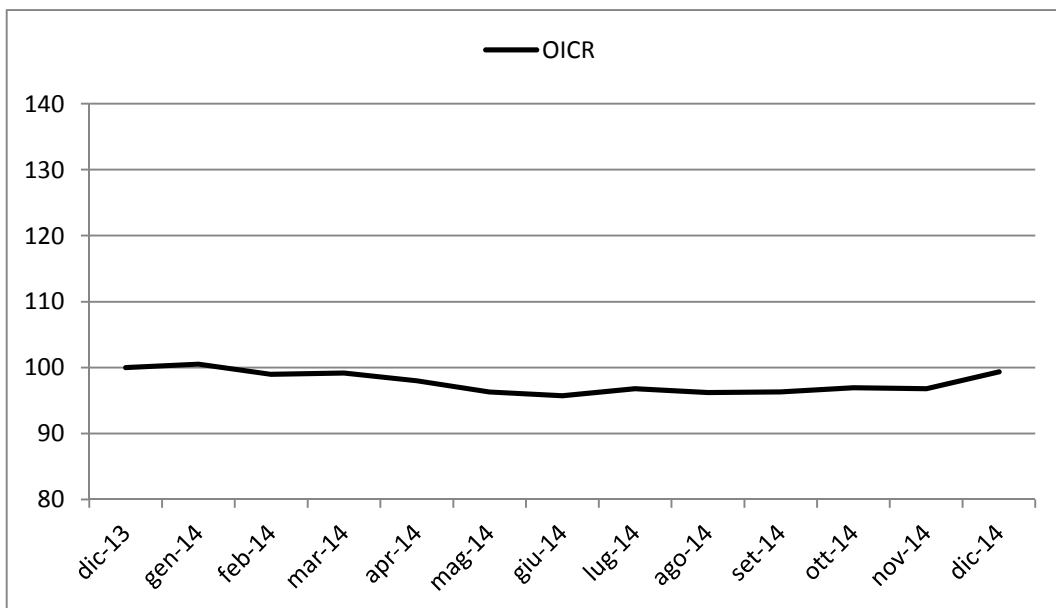
OICR	AMUNDI – VOLATILITY EURO EQUITIES – EUR MC
Combinazione BIM VITA / Proposta d'investimento finanziario	FLESSIBILI 08
Valuta di denominazione	EUR (euro)
Grado di rischio	Medio-Alto

Rendimento dell'OICR



La performance dell'OICR riflette oneri sullo stesso gravanti.
I dati di rendimento non includono i costi di sottoscrizione né i costi di rimborso a carico dell'Investitore-contraente.

Andamento su base 100 dell'OICR



Rendimento medio annuo composto	Negli ultimi 3 anni	Negli ultimi 5 anni
OICR	-6,78%	-3,16%

I rendimenti passati non sono indicativi di quelli futuri.

Misura di rischio	
Volatilità ex-ante	Volatilità ex-post
Non viene fornita la volatilità ex-ante ma il VaR. Il fondo prevede un VaR massimo pari al 35% annuo.	4,68%

a) Inizio operatività	06/11/2007
Durata	Indeterminata
b) Patrimonio netto al 31/12/2014 (euro)	798.360.000
c) Valore della quota al 31/12/2014 (euro)	122,82
d) Gestore	Amundi Luxembourg S.A

Nella tabella di seguito riportata è data evidenza, per ciascuna delle componenti di costo, di cui al par. 18.1 e 18.2, Sez. C), Parte I del Prospetto d'offerta, della quota parte percepita in media dai collocatori.

Tipo costo	Misura costo	Quota-parte retrocessa ai distributori
Spese di emissione	250,00 euro	0,00%
Spese di gestione	2,60%	84,62%

TOTAL EXPENSE RATIO (TER): COSTI E SPESE EFFETTIVE DELL'OICR AMUNDI – VOLATILITY EURO EQUITIES – EUR MC

Di seguito viene riportato il rapporto percentuale, riferito a ciascun anno solare dell'ultimo triennio, fra il totale degli oneri posti a carico dell'OICR ed il patrimonio medio su base giornaliera dello stesso. (c.d. TER).

ANNO	2012	2013	2014
TER	1,01%	0,93%	1,03%

Nella quantificazione degli oneri non si tiene conto dei costi di negoziazione che hanno gravato sul patrimonio dell'OICR, né degli oneri fiscali sostenuti.

Non vengono, inoltre, considerati nella quantificazione degli oneri fornita i costi gravanti direttamente sull'Investitore-contrante di cui al par. 18.1, Sez. C), Parte I del Prospetto d'offerta.

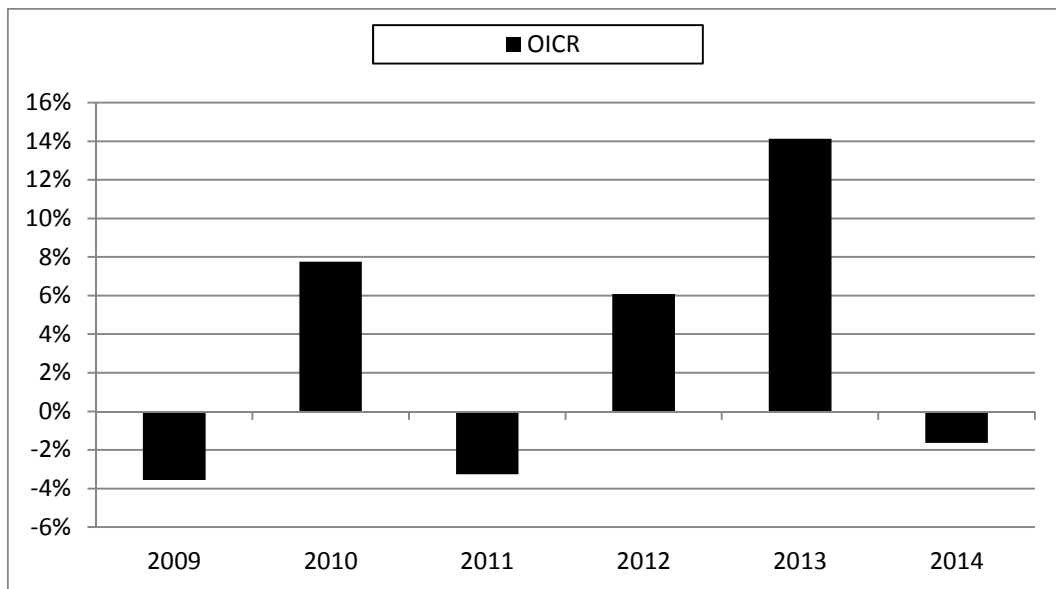
ALTRE INFORMAZIONI

Il peso percentuale, nell'ultimo triennio, delle compravendite di strumenti finanziari effettuate tramite intermediari negozianti appartenenti al medesimo gruppo di appartenenza della Società è pari a 0,00%.

**DATI PERIODICI DI RISCHIO-RENDIMENTO DELL'OICR MORGAN STANLEY INVESTMENT FUNDS
DIVERSIFIED ALPHA PLUS FUND**

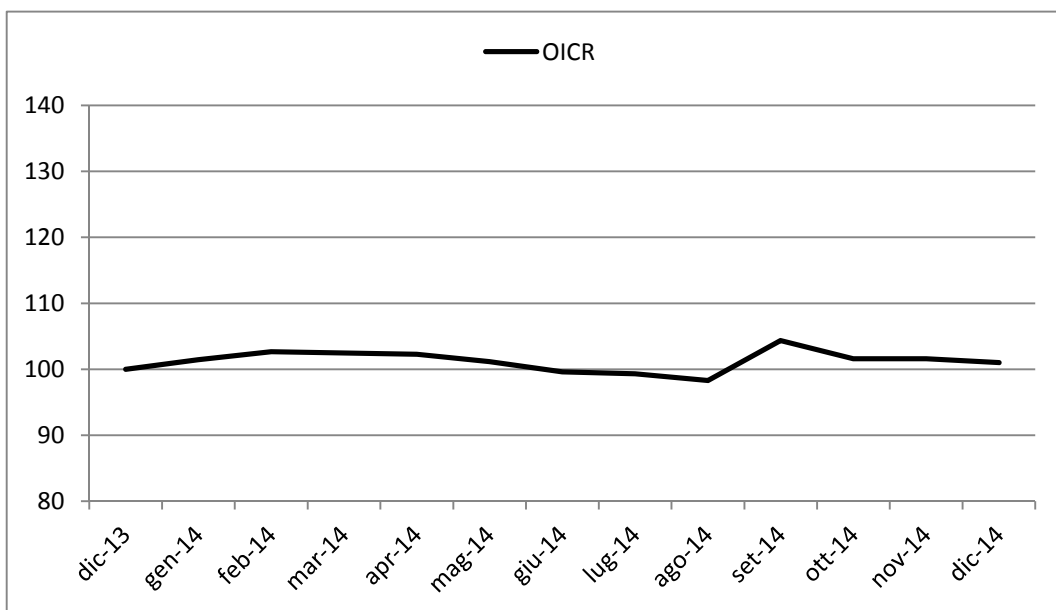
OICR	MORGAN STANLEY INVESTMENT FUNDS DIVERSIFIED ALPHA PLUS FUND
Combinazione BIM VITA / Proposta d'investimento finanziario	FLESSIBILI 08
Valuta di denominazione	EUR (euro)
Grado di rischio	Medio-Alto

Rendimento dell'OICR



La performance dell'OICR riflette oneri sullo stesso gravanti.
I dati di rendimento non includono i costi di sottoscrizione né i costi di rimborso a carico dell'Investitore-contraente.

Andamento su base 100 dell'OICR



Rendimento medio annuo composto	Negli ultimi 3 anni	Negli ultimi 5 anni
OICR	6,00%	4,42%

I rendimenti passati non sono indicativi di quelli futuri.

Misura di rischio	
Volatilità ex-ante	Volatilità ex-post
7,16%	-

a) Inizio operatività	03/06/2008
Durata	Indeterminata
b) Patrimonio netto al 31/12/2014 (euro)	7.252.637.103
c) Valore della quota al 31/12/2014 (euro)	35,83
d) Gestore	Morgan Stanley Investment Management, Inc.

Nella tabella di seguito riportata è data evidenza, per ciascuna delle componenti di costo, di cui al par. 18.1 e 18.2, Sez. C), Parte I del Prospetto d'offerta, della quota parte percepita in media dai collocatori.

Tipo costo	Misura costo	Quota-parte retrocessa ai distributori
Spese di emissione	250,00 euro	0,00%
Spese di gestione	2,60%	84,62%

TOTAL EXPENSE RATIO (TER): COSTI E SPESE EFFETTIVE DELL'OICR MORGAN STANLEY INVESTMENT FUNDS DIVERSIFIED ALPHA PLUS FUND

Di seguito viene riportato il rapporto percentuale, riferito a ciascun anno solare dell'ultimo triennio, fra il totale degli oneri posti a carico dell'OICR ed il patrimonio medio su base giornaliera dello stesso. (c.d. TER).

ANNO	2012	2013	2014
TER	1,03%	0,97%	0,97%

Nella quantificazione degli oneri non si tiene conto dei costi di negoziazione che hanno gravato sul patrimonio dell'OICR, né degli oneri fiscali sostenuti.

Non vengono, inoltre, considerati nella quantificazione degli oneri fornita i costi gravanti direttamente sull'Investitore-contrante di cui al par. 18.1, Sez. C), Parte I del Prospetto d'offerta.

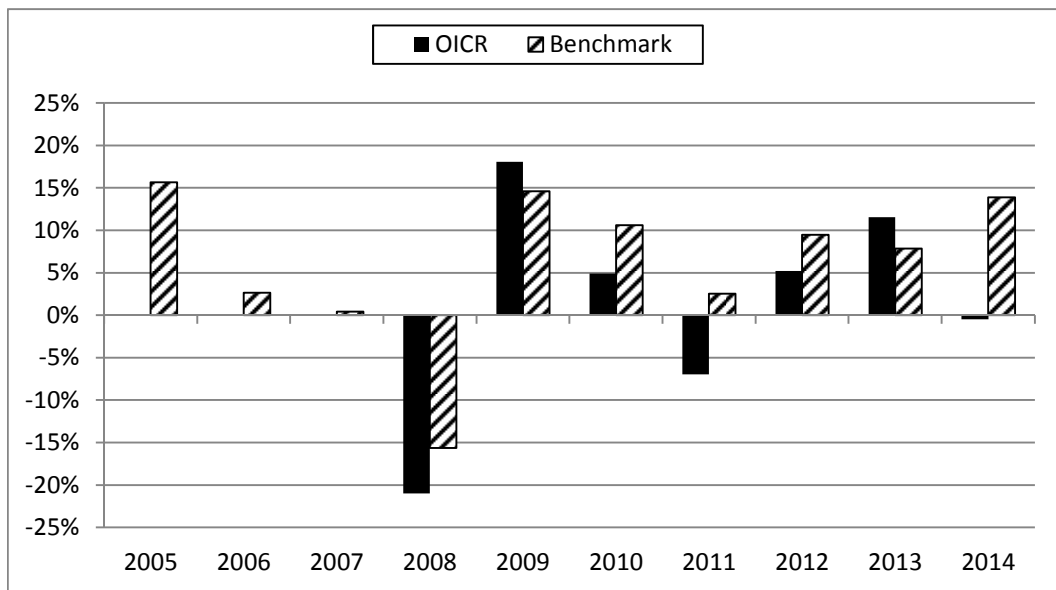
ALTRE INFORMAZIONI

Il peso percentuale, nell'ultimo triennio, delle compravendite di strumenti finanziari effettuate tramite intermediari negozianti appartenenti al medesimo gruppo di appartenenza della Società è pari a 0,00%.

DATI PERIODICI DI RISCHIO-RENDIMENTO DELL'OICR BLACKROCK-GLOBAL ALLOCATION HED-EUR D2

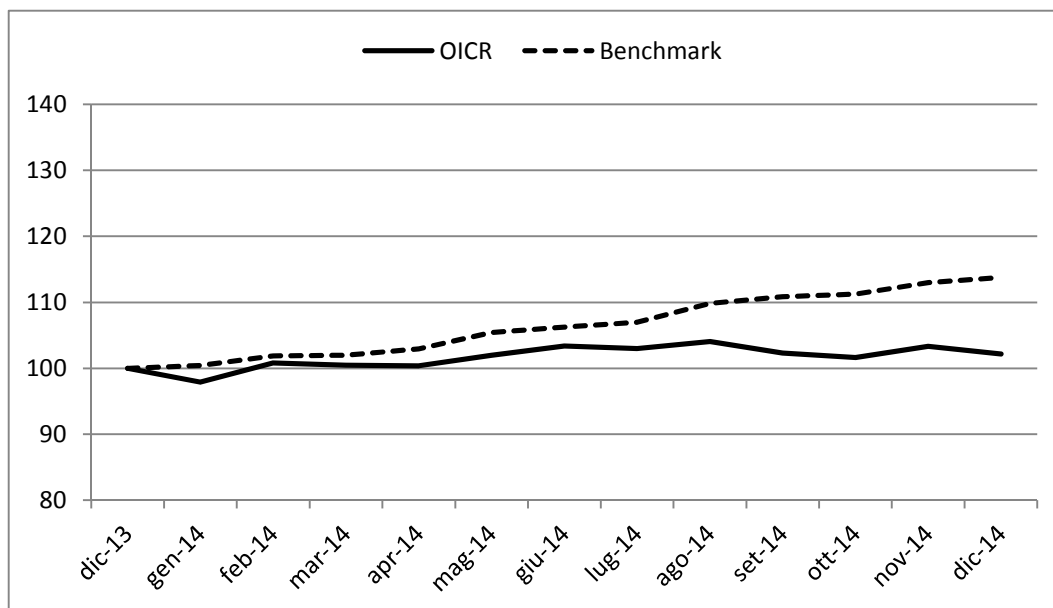
OICR	BLACKROCK-GLOBAL ALLOCATION HED-EUR D2
Combinazione BIM VITA / Proposta d'investimento finanziario	FLESSIBILI 08
Valuta di denominazione	EUR (euro)
Grado di rischio	Medio-Alto
Benchmark	<ul style="list-style-type: none"> • 36% S&P 500 Composite • 24% FT/S&P Act World (ex US) • 24% 5 ys Treasury Notes • 16% SSB Non US Debt

Rendimento dell'OICR e del Benchmark



La performance dell'OICR riflette oneri sullo stesso gravanti e non contabilizzati nell'andamento del Benchmark. I dati di rendimento non includono i costi di sottoscrizione né i costi di rimborso a carico dell'Investitore-contraente.

Andamento su base 100 dell'OICR e del Benchmark



Rendimento medio annuo composto	Negli ultimi 3 anni	Negli ultimi 5 anni
OICR	5,30%	2,65%
Benchmark	10,38%	8,80%

I rendimenti passati non sono indicativi di quelli futuri.

a) Inizio operatività	12/11/2007
Durata	Indeterminata
b) Patrimonio netto al 31/12/2014 (euro)	22.850.547.022
c) Valore della quota al 31/12/2014 (euro)	36,37
d) Gestore	BlackRock (Luxembourg) S.A.

Nella tabella di seguito riportata è data evidenza, per ciascuna delle componenti di costo, di cui al par. 18.1 e 18.2, Sez. C), Parte I del Prospetto d'offerta, della quota parte percepita in media dai collocatori.

Tipo costo	Misura costo	Quota-parte retrocessa ai distributori
Spese di emissione	250,00 euro	0,00%
Spese di gestione	2,60%	84,62%

TOTAL EXPENSE RATIO (TER): COSTI E SPESE EFFETTIVE DELL'OICR BLACKROCK-GLOBAL ALLOCATION HED-EUR D2

Di seguito viene riportato il rapporto percentuale, riferito a ciascun anno solare dell'ultimo triennio, fra il totale degli oneri posti a carico dell'OICR ed il patrimonio medio su base giornaliera dello stesso. (c.d. TER).

ANNO	2012	2013	2014
TER	1,03%	1,02%	1,02%

Nella quantificazione degli oneri non si tiene conto dei costi di negoziazione che hanno gravato sul patrimonio dell'OICR, né degli oneri fiscali sostenuti.

Non vengono, inoltre, considerati nella quantificazione degli oneri fornita i costi gravanti direttamente sull'Investitore-contraente di cui al par. 18.1, Sez. C), Parte I del Prospetto d'offerta.

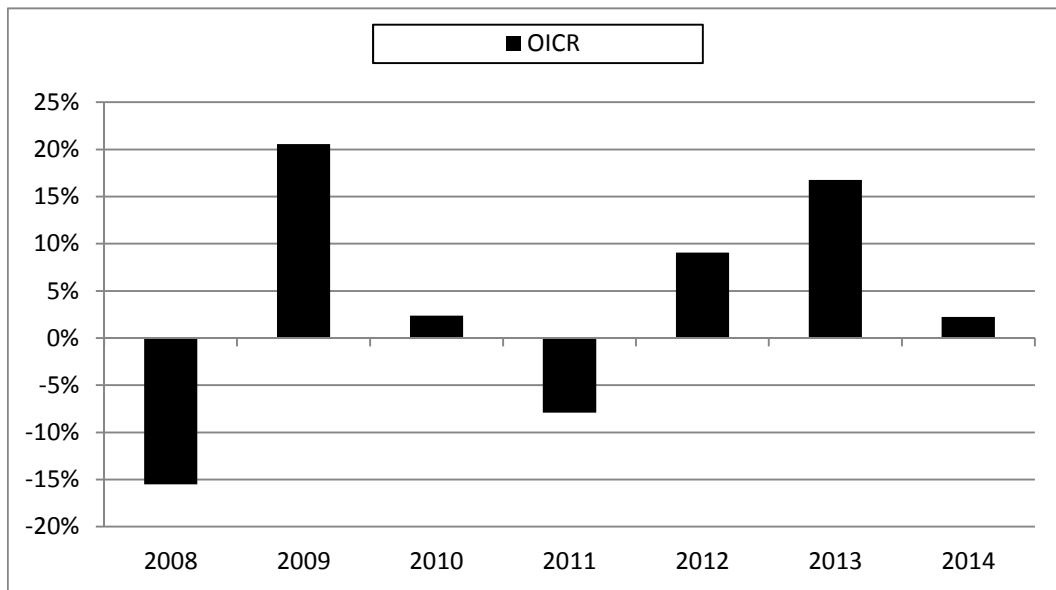
ALTRE INFORMAZIONI

Il peso percentuale, nell'ultimo triennio, delle compravendite di strumenti finanziari effettuate tramite intermediari negozianti appartenenti al medesimo gruppo di appartenenza della Società è pari a 0,00%.

DATI PERIODICI DI RISCHIO-RENDIMENTO DELL'OICR DNCA INVEST - EVOLUTIF-I

OICR	DNCA INVEST - EVOLUTIF-I
Combinazione BIM VITA / Proposta d'investimento finanziario	FLESSIBILI 08
Valuta di denominazione	EUR (euro)
Grado di rischio	Medio-Alto

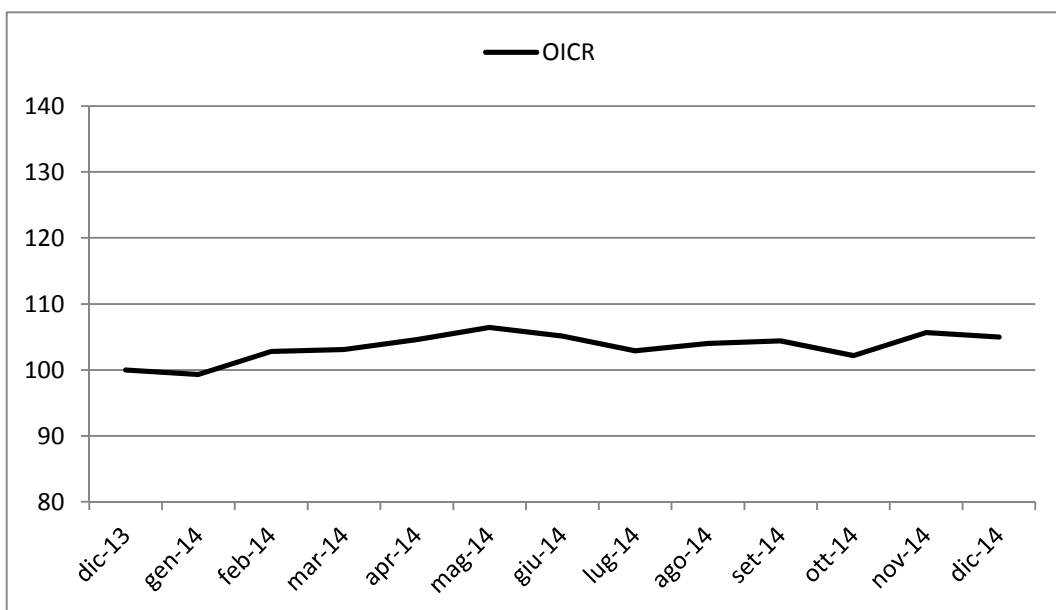
Rendimento dell'OICR



La performance dell'OICR riflette oneri sullo stesso gravanti.

I dati di rendimento non includono i costi di sottoscrizione né i costi di rimborso a carico dell'Investitore-contraente.

Andamento su base 100 dell'OICR



Rendimento medio annuo composto	Negli ultimi 3 anni	Negli ultimi 5 anni
OICR	9,19%	4,18%

I rendimenti passati non sono indicativi di quelli futuri.

Misura di rischio	
Volatilità ex-ante	Volatilità ex-post
Non viene fornita la volatilità ex-ante ma il VaR. Il fondo prevede un VaR compreso tra 10% e 15%.	8,68%

a) Inizio operatività	21/06/2007
Durata	Indeterminata
b) Patrimonio netto al 31/12/2014 (euro)	443.000.000
c) Valore della quota al 31/12/2014 (euro)	151,17
d) Gestore	DNCA Finance
e) Nominativo del soggetto cui è stata delegata la gestione dell'OICR	DNCA Finance Luxembourg

Nella tabella di seguito riportata è data evidenza, per ciascuna delle componenti di costo, di cui al par. 18.1 e 18.2, Sez. C), Parte I del Prospetto d'offerta, della quota parte percepita in media dai collocatori.

Tipo costo	Misura costo	Quota-parte retrocessa ai distributori
Spese di emissione	250,00 euro	0,00%
Spese di gestione	2,60%	84,62%

TOTAL EXPENSE RATIO (TER): COSTI E SPESE EFFETTIVE DELL'OICR DNCA INVEST - EVOLUTIF-I

Di seguito viene riportato il rapporto percentuale, riferito a ciascun anno solare dell'ultimo triennio, fra il totale degli oneri posti a carico dell'OICR ed il patrimonio medio su base giornaliera dello stesso. (c.d. TER).

ANNO	2012	2013	2014
TER	1,24%	1,28%	1,16%

Nella quantificazione degli oneri non si tiene conto dei costi di negoziazione che hanno gravato sul patrimonio dell'OICR, né degli oneri fiscali sostenuti.

Non vengono, inoltre, considerati nella quantificazione degli oneri fornita i costi gravanti direttamente sull'Investitore-contrante di cui al par. 18.1, Sez. C), Parte I del Prospetto d'offerta.

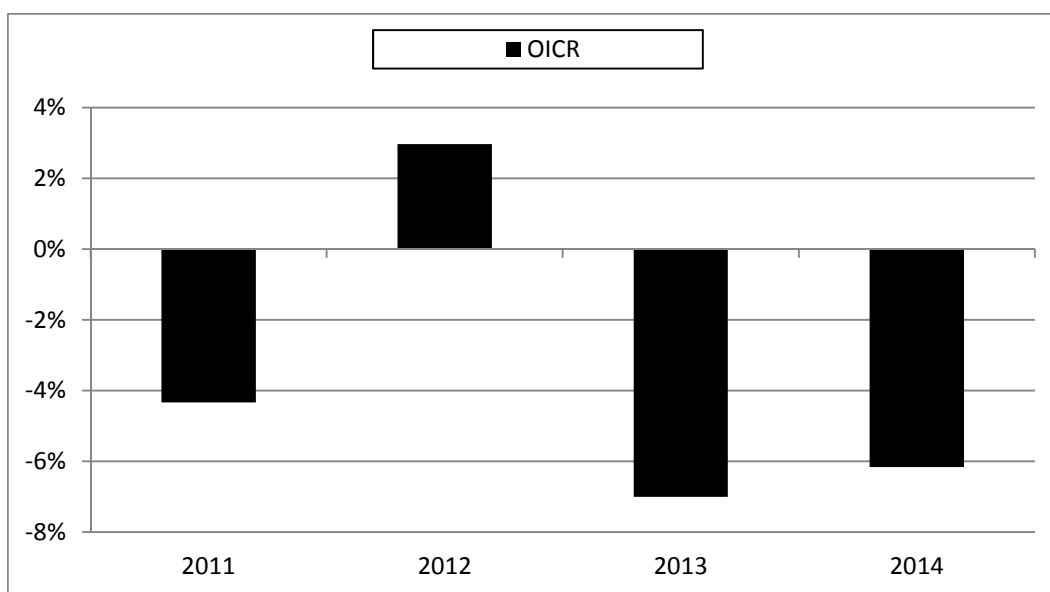
ALTRE INFORMAZIONI

Il peso percentuale, nell'ultimo triennio, delle compravendite di strumenti finanziari effettuate tramite intermediari negozianti appartenenti al medesimo gruppo di appartenenza della Società è pari a 0,00%.

DATI PERIODICI DI RISCHIO-RENDIMENTO DELL'OICR CRAMER ASSET MNGT - PEGASO CAPITAL SICAV STRATEGIC TREND

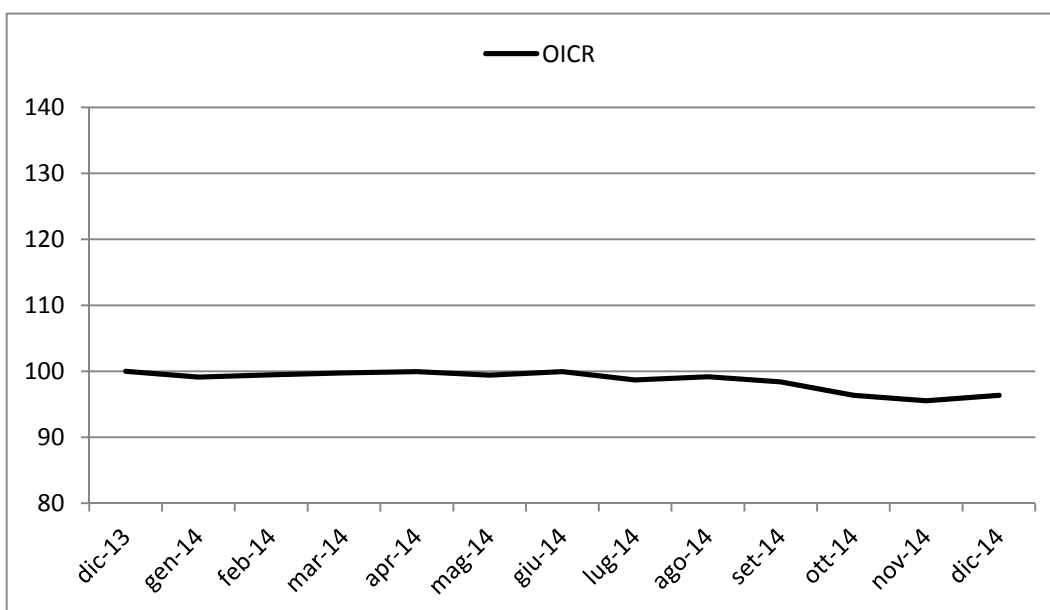
OICR	CRAMER ASSET MNGT - PEGASO CAPITAL SICAV STRATEGIC TREND
Combinazione BIM VITA / Proposta d'investimento finanziario	FLESSIBILI 08
Valuta di denominazione	EUR (euro)
Grado di rischio	Medio

Rendimento dell'OICR



La performance dell'OICR riflette oneri sullo stesso gravanti.
I dati di rendimento non includono i costi di sottoscrizione né i costi di rimborso a carico dell'Investitore-contraente.

Andamento su base 100 dell'OICR



Rendimento medio annuo composto	Dalla data di inizio operatività ad oggi
OICR	-3,71%

I rendimenti passati non sono indicativi di quelli futuri.

Misura di rischio	
Volatilità ex-ante	Volatilità ex-post
6,00%	3,82%

a) Inizio operatività	20/10/2010
Durata	Indeterminata
b) Patrimonio netto al 31/12/2014 (euro)	52.960.000
c) Valore della quota al 31/12/2014 (euro)	100,10
d) Gestore	MDO Management Company SA

Nella tabella di seguito riportata è data evidenza, per ciascuna delle componenti di costo, di cui al par. 18.1 e 18.2, Sez. C), Parte I del Prospetto d'offerta, della quota parte percepita in media dai collocatori.

Tipo costo	Misura costo	Quota-parte retrocessa ai distributori
Spese di emissione	250,00 euro	0,00%
Spese di gestione	2,60%	84,62%

TOTAL EXPENSE RATIO (TER): COSTI E SPESE EFFETTIVE DELL'OICR CRAMER ASSET MNGT - PEGASO CAPITAL SICAV STRATEGIC TREND

Di seguito viene riportato il rapporto percentuale, riferito a ciascun anno solare dell'ultimo triennio, fra il totale degli oneri posti a carico dell'OICR ed il patrimonio medio su base giornaliera dello stesso. (c.d. TER).

ANNO	2012	2013	2014
TER	1,96%	1,44%	1,55%

Nella quantificazione degli oneri non si tiene conto dei costi di negoziazione che hanno gravato sul patrimonio dell'OICR, né degli oneri fiscali sostenuti.

Non vengono, inoltre, considerati nella quantificazione degli oneri fornita i costi gravanti direttamente sull'Investitore-contrante di cui al par. 18.1, Sez. C), Parte I del Prospetto d'offerta.

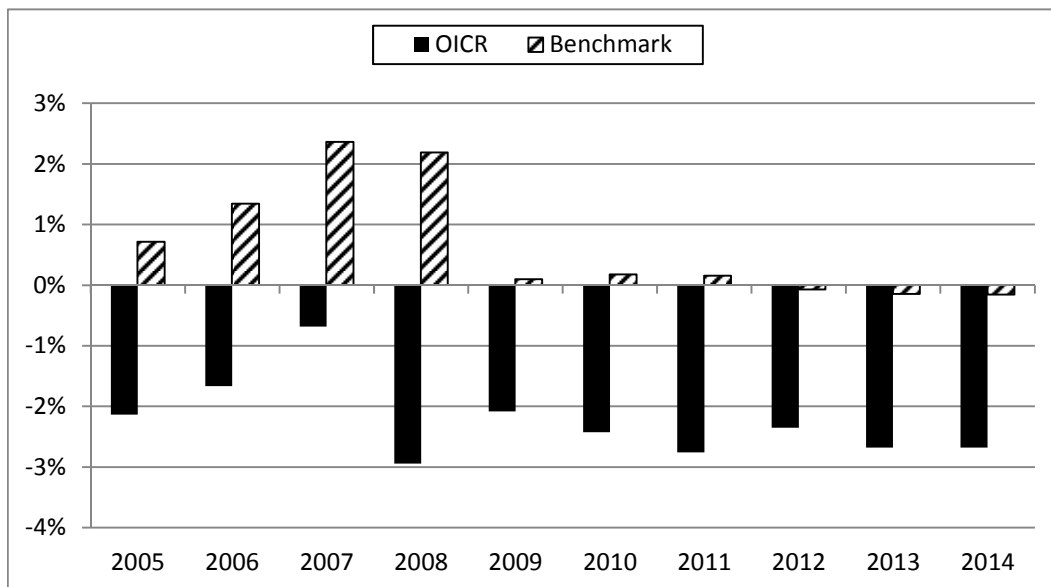
ALTRE INFORMAZIONI

Il peso percentuale, nell'ultimo triennio, delle compravendite di strumenti finanziari effettuate tramite intermediari negozianti appartenenti al medesimo gruppo di appartenenza della Società è pari a 0,00%.

DATI PERIODICI DI RISCHIO-RENDIMENTO DELL'OICR JB MM SWISS FRANC CHF

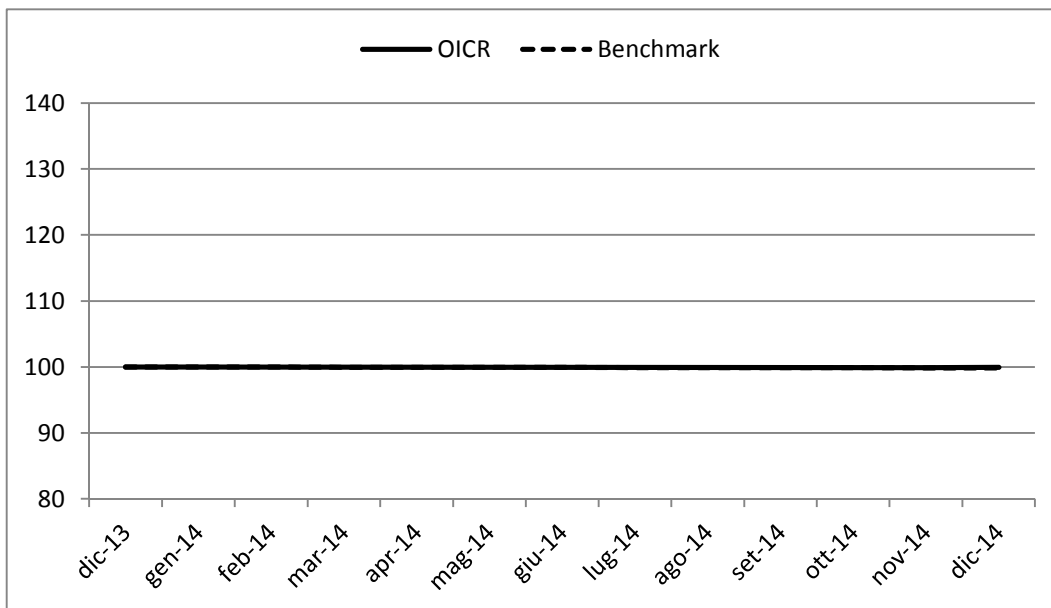
OICR	JB MM SWISS FRANC CHF
Combinazione BIM VITA / Proposta d'investimento finanziario	LIQUIDITÀ ALTRE VALUTE 02
Valuta di denominazione	CHF (franco svizzero)
Grado di rischio	Basso
Benchmark	Citigroup CHF 1 Months eurodeposit

Rendimento dell'OICR e del Benchmark

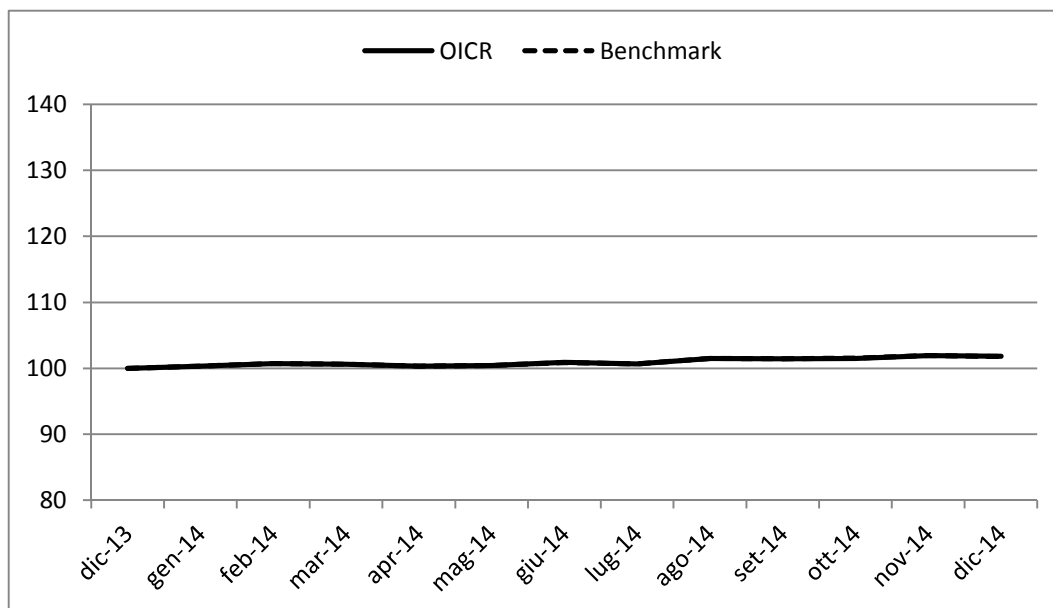


La performance dell'OICR riflette oneri sullo stesso gravanti e non contabilizzati nell'andamento del Benchmark. I dati di rendimento non includono i costi di sottoscrizione né i costi di rimborso a carico dell'Investitore-contraente.

Andamento su base 100 dell'OICR e del Benchmark in valuta di denominazione



Andamento su base 100 dell'OICR e del Benchmark in euro



Rendimento medio annuo composto	Negli ultimi 3 anni	Negli ultimi 5 anni
OICR	-2,57%	-2,58%
Benchmark	-0,12%	-0,01%

I rendimenti passati non sono indicativi di quelli futuri.

a) Inizio operatività	02/05/1991
Durata	Indeterminata
b) Patrimonio netto al 31/12/2014 (franchi svizzeri)	137.350.612
c) Valore della quota al 31/12/2014 (franchi svizzeri)	1.473,01
d) Gestore	Swiss & Global Asset Management Ltd.

Nella tabella di seguito riportata è data evidenza, per ciascuna delle componenti di costo, di cui al par. 18.1 e 18.2, Sez. C), Parte I del Prospetto d'offerta, della quota parte percepita in media dai collocatori.

Tipo costo	Misura costo	Quota-parte retrocessa ai distributori
Spese di emissione	250,00 euro	0,00%
Spese di gestione	2,60%	84,62%

TOTAL EXPENSE RATIO (TER): COSTI E SPESE EFFETTIVE DELL'OICR JB MM SWISS FRANC CHF

Di seguito viene riportato il rapporto percentuale, riferito a ciascun anno solare dell'ultimo triennio, fra il totale degli oneri posti a carico dell'OICR ed il patrimonio medio su base giornaliera dello stesso. (c.d. TER).

ANNO	2012	2013	2014
TER	0,28%	0,27%	0,28%

Nella quantificazione degli oneri non si tiene conto dei costi di negoziazione che hanno gravato sul patrimonio dell'OICR, né degli oneri fiscali sostenuti.

Non vengono, inoltre, considerati nella quantificazione degli oneri fornita i costi gravanti direttamente sull'Investitore-contraente di cui al par. 18.1, Sez. C), Parte I del Prospetto d'offerta.

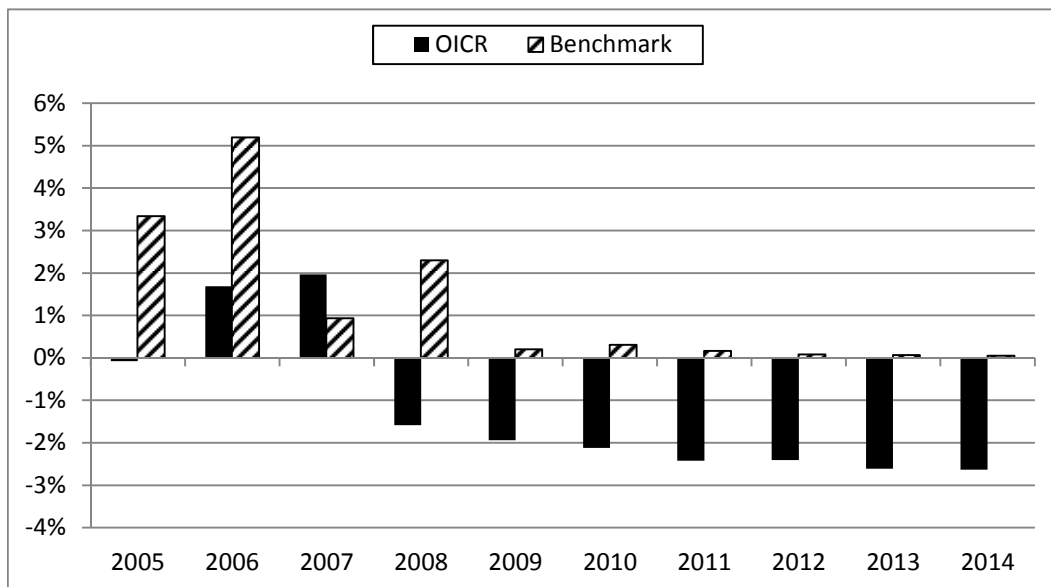
ALTRE INFORMAZIONI

Il peso percentuale, nell'ultimo triennio, delle compravendite di strumenti finanziari effettuate tramite intermediari negozianti appartenenti al medesimo gruppo di appartenenza della Società è pari a 0,00%.

DATI PERIODICI DI RISCHIO-RENDIMENTO DELL'OICR JB MM DOLLAR USD

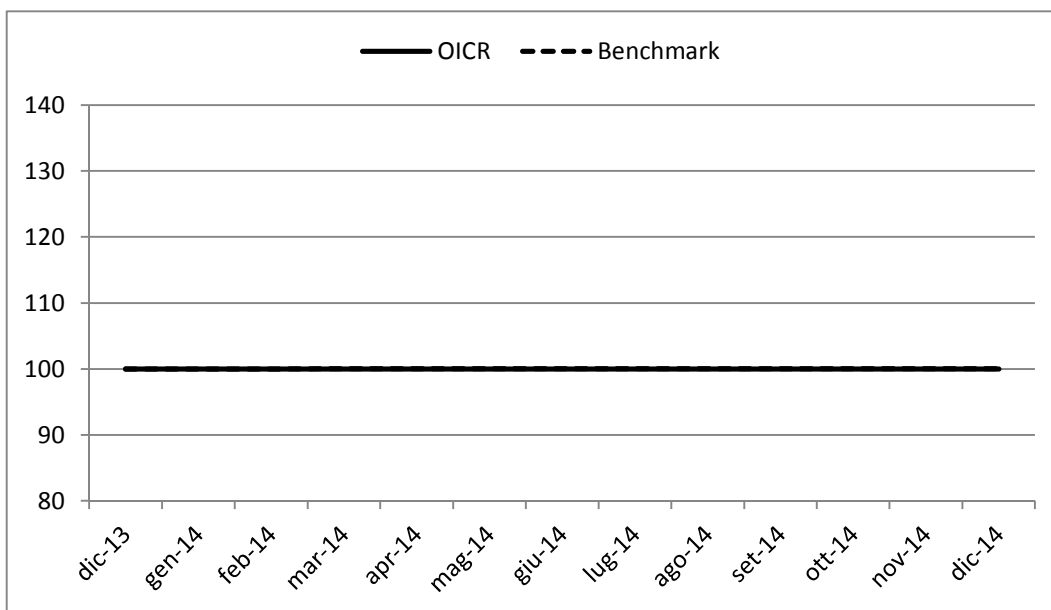
OICR	JB MM DOLLAR USD
Combinazione BIM VITA / Proposta d'investimento finanziario	LIQUIDITÀ ALTRE VALUTE 02
Valuta di denominazione	USD (dollaro statunitense)
Grado di rischio	Basso
Benchmark	BofA Merrill Lynch US Dollar Overnight LIBID Index

Rendimento dell'OICR e del Benchmark

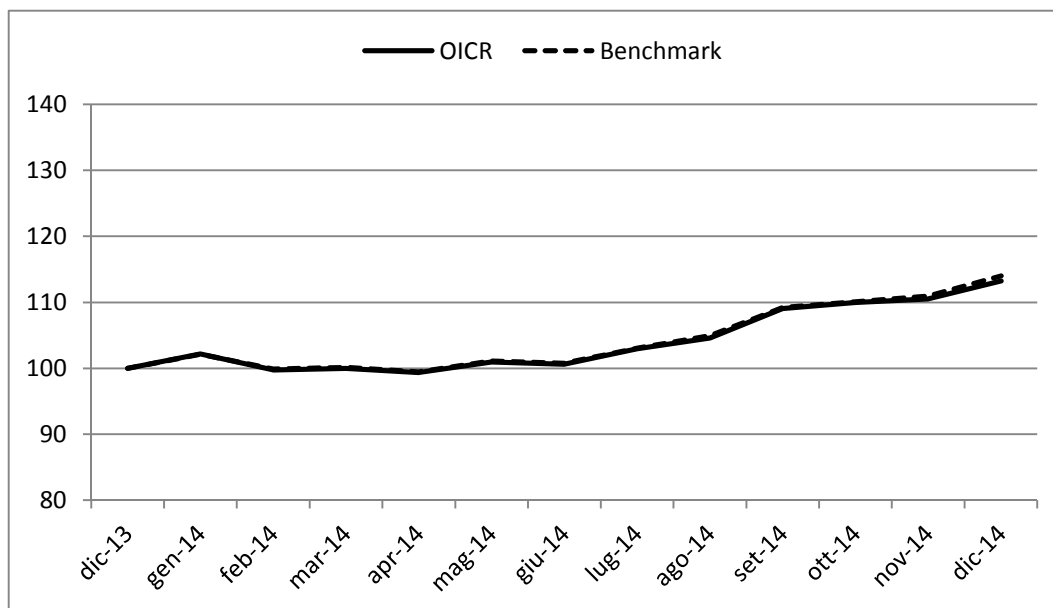


La performance dell'OICR riflette oneri sullo stesso gravanti e non contabilizzati nell'andamento del Benchmark. I dati di rendimento non includono i costi di sottoscrizione né i costi di rimborso a carico dell'Investitore-contraente.

Andamento su base 100 dell'OICR e del Benchmark in valuta di denominazione



Andamento su base 100 dell'OICR e del Benchmark in euro



Rendimento medio annuo composto	Negli ultimi 3 anni	Negli ultimi 5 anni
OICR	-2,55%	-2,44%
Benchmark	0,06%	0,13%

I rendimenti passati non sono indicativi di quelli futuri.

a) Inizio operatività	01/09/1992
Durata	Indeterminata
b) Patrimonio netto al 31/12/2014 (dollari statunitensi)	365.919.195
c) Valore della quota al 31/12/2014 (dollari statunitensi)	1.814,68
d) Gestore	Swiss & Global Asset Management Ltd.
e) Nominativo del soggetto cui è stata delegata la gestione dell'OICR	Artio Global Management LLC

Nella tabella di seguito riportata è data evidenza, per ciascuna delle componenti di costo, di cui al par. 18.1 e 18.2, Sez. C), Parte I del Prospetto d'offerta, della quota parte percepita in media dai collocatori.

Tipo costo	Misura costo	Quota-parte retrocessa ai distributori
Spese di emissione	250,00 euro	0,00%
Spese di gestione	2,60%	84,62%

TOTAL EXPENSE RATIO (TER): COSTI E SPESE EFFETTIVE DELL'OICR JB MM DOLLAR USD

Di seguito viene riportato il rapporto percentuale, riferito a ciascun anno solare dell'ultimo triennio, fra il totale degli oneri posti a carico dell'OICR ed il patrimonio medio su base giornaliera dello stesso. (c.d. TER).

ANNO	2012	2013	2014
TER	0,32%	0,32%	0,32%

Nella quantificazione degli oneri non si tiene conto dei costi di negoziazione che hanno gravato sul patrimonio dell'OICR, né degli oneri fiscali sostenuti.

Non vengono, inoltre, considerati nella quantificazione degli oneri forniti i costi gravanti direttamente sull'Investitore-contrante di cui al par. 18.1, Sez. C), Parte I del Prospetto d'offerta.

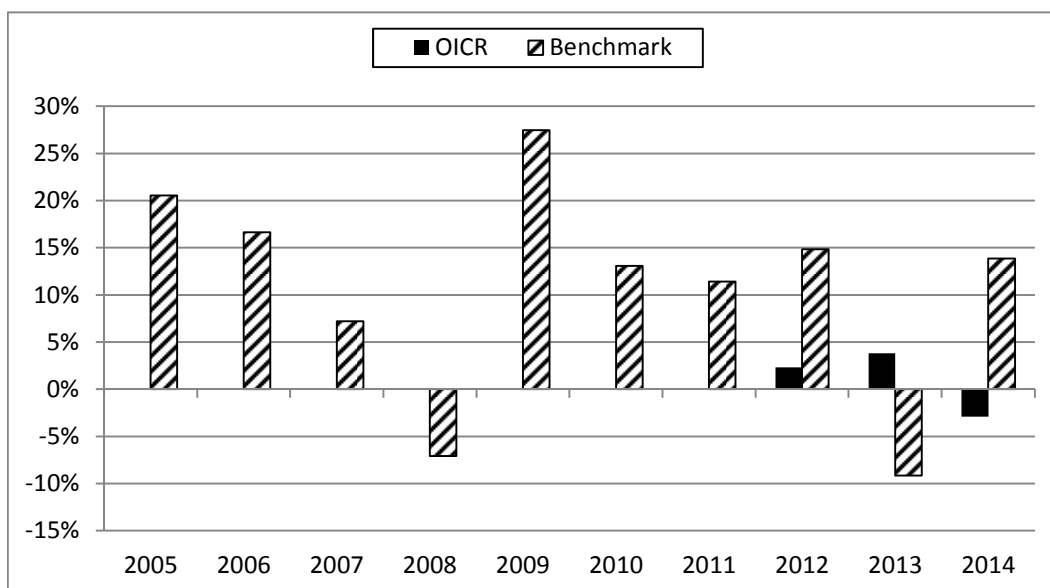
ALTRE INFORMAZIONI

Il peso percentuale, nell'ultimo triennio, delle compravendite di strumenti finanziari effettuate tramite intermediari negozianti appartenenti al medesimo gruppo di appartenenza della Società è pari a 0,00%.

DATI PERIODICI DI RISCHIO-RENDIMENTO DELL'OICR HSBC GIF RMB FIXED INCOME "IC" USD

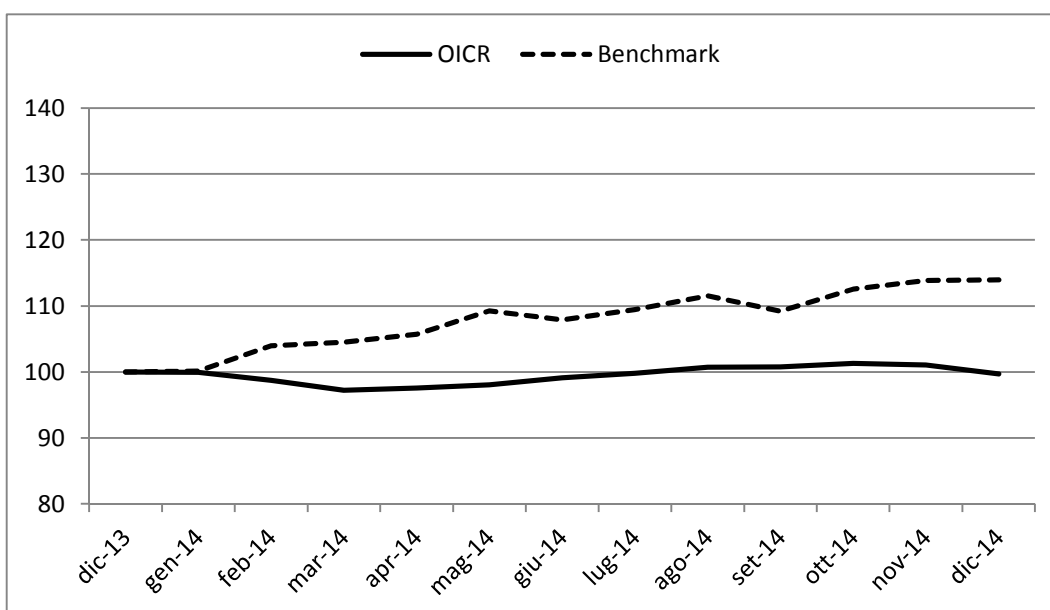
OICR	HSBC GIF RMB FIXED INCOME "IC" USD
Combinazione BIM VITA / Proposta d'investimento finanziario	LIQUIDITÀ ALTRE VALUTE 02
Valuta di denominazione	USD (dollaro statunitense)
Grado di rischio	Medio
Benchmark	Offshore Renminbi Overnight

Rendimento dell'OICR e del Benchmark

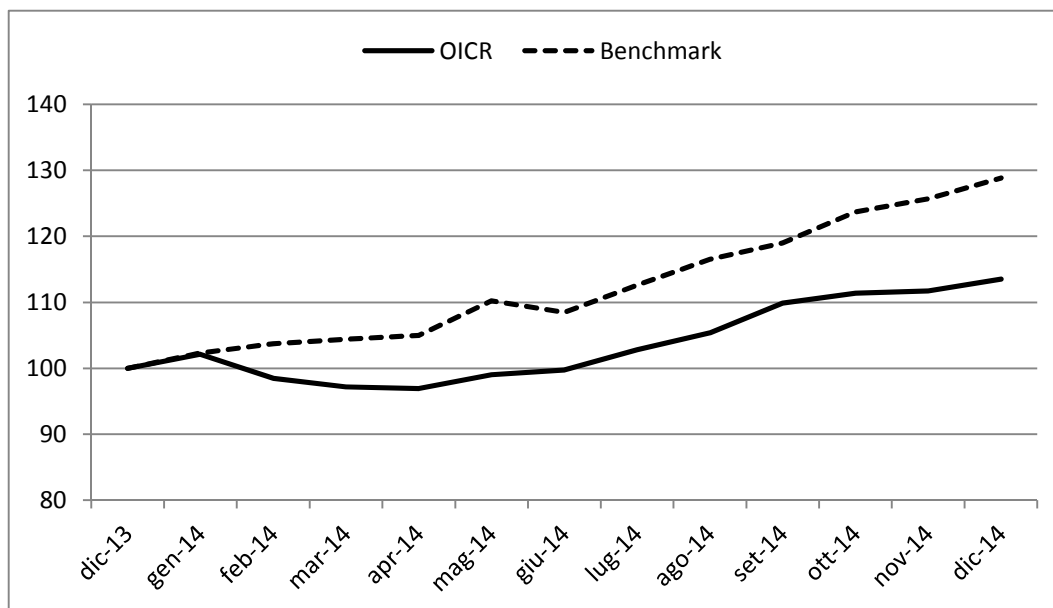


La performance dell'OICR riflette oneri sullo stesso gravanti e non contabilizzati nell'andamento del Benchmark. I dati di rendimento non includono i costi di sottoscrizione né i costi di rimborso a carico dell'Investitore-contraente.

Andamento su base 100 dell'OICR e del Benchmark in valuta di denominazione



Andamento su base 100 dell'OICR e del Benchmark in euro



Rendimento medio annuo composto	Dalla data di inizio operatività ad oggi
OICR	1,03%
Benchmark	5,89%

I rendimenti passati non sono indicativi di quelli futuri.

a) Inizio operatività	25/10/2011
Durata	Indeterminata
b) Patrimonio netto al 31/12/2014 (dollari statunitensi)	433.904.000
c) Valore della quota al 31/12/2014 (dollari statunitensi)	11,31
d) Gestore	HSBC Global Asset Management (Hong Kong)
e) Nominativo del soggetto cui è stata delegata la gestione dell'OICR	HSBC Investment Funds (Luxembourg) S.A.

Nella tabella di seguito riportata è data evidenza, per ciascuna delle componenti di costo, di cui al par. 18.1 e 18.2, Sez. C), Parte I del Prospetto d'offerta, della quota parte percepita in media dai collocatori.

Tipo costo	Misura costo	Quota-parte retrocessa ai distributori
Spese di emissione	250,00 euro	0,00%
Spese di gestione	2,60%	84,62%

TOTAL EXPENSE RATIO (TER): COSTI E SPESE EFFETTIVE DELL'OICR HSBC GIF RMB FIXED INCOME "IC" USD

Di seguito viene riportato il rapporto percentuale, riferito a ciascun anno solare dell'ultimo triennio, fra il totale degli oneri posti a carico dell'OICR ed il patrimonio medio su base giornaliera dello stesso. (c.d. TER).

ANNO	2012	2013	2014
TER	0,63%	0,38%	0,58%

Nella quantificazione degli oneri non si tiene conto dei costi di negoziazione che hanno gravato sul patrimonio dell'OICR, né degli oneri fiscali sostenuti.

Non vengono, inoltre, considerati nella quantificazione degli oneri forniti i costi gravanti direttamente sull'Investitore-contrante di cui al par. 18.1, Sez. C), Parte I del Prospetto d'offerta.

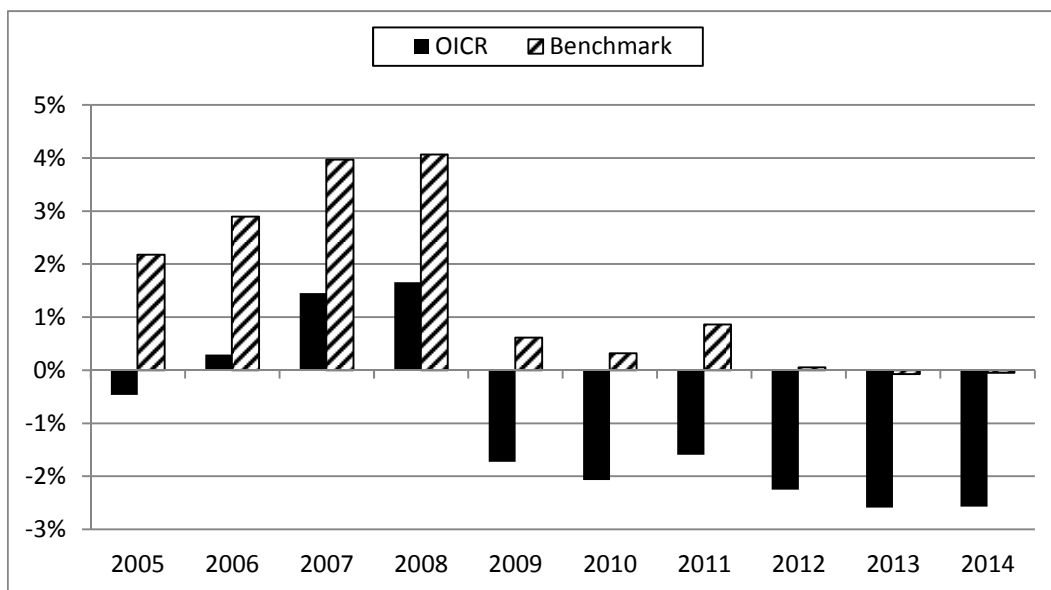
ALTRE INFORMAZIONI

Il peso percentuale, nell'ultimo triennio, delle compravendite di strumenti finanziari effettuate tramite intermediari negozianti appartenenti al medesimo gruppo di appartenenza della Società è pari a 0,00%.

DATI PERIODICI DI RISCHIO-RENDIMENTO DELL'OICR GOLDMAN SACHS EURO LIQUID RESERVES

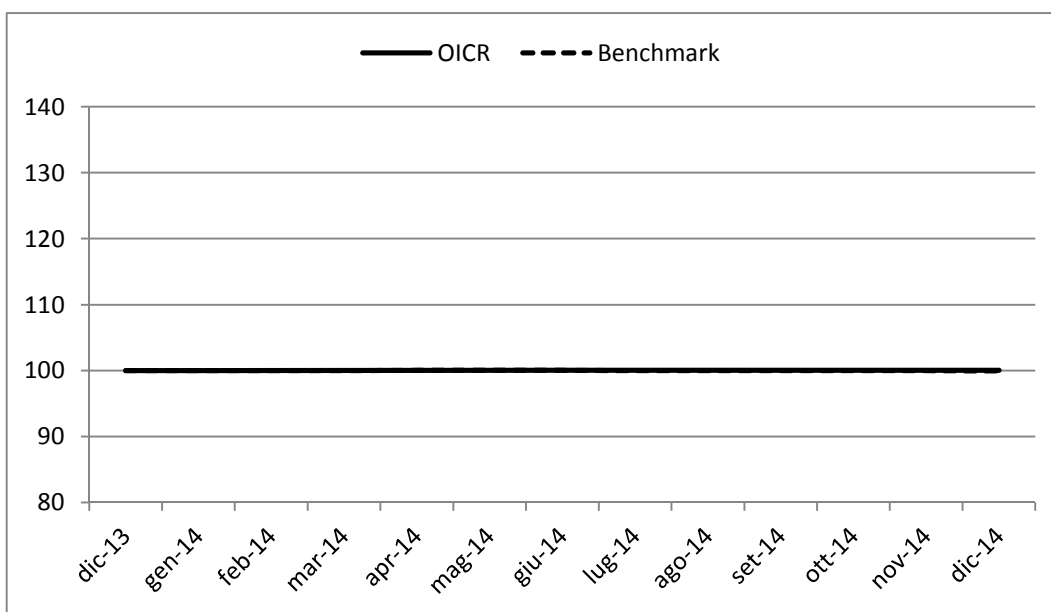
OICR	GOLDMAN SACHS EURO LIQUID RESERVES
Combinazione BIM VITA / Proposta d'investimento finanziario	LIQUIDITÀ AREA EURO 03
Valuta di denominazione	EUR (euro)
Grado di rischio	Basso
Benchmark	BBA LIBOR Euro 1 Week

Rendimento dell'OICR e del Benchmark



La performance dell'OICR riflette oneri sullo stesso gravanti e non contabilizzati nell'andamento del Benchmark. I dati di rendimento non includono i costi di sottoscrizione né i costi di rimborso a carico dell'Investitore-contraente.

Andamento su base 100 dell'OICR e del Benchmark



Rendimento medio annuo composto	Negli ultimi 3 anni	Negli ultimi 5 anni
OICR	-2,47%	-2,22%
Benchmark	-0,02%	0,22%

I rendimenti passati non sono indicativi di quelli futuri.

a) Inizio operatività	27/02/2002
Durata	Indeterminata
b) Patrimonio netto al 31/12/2014 (euro)	14.504.000.000
c) Valore della quota al 31/12/2014 (euro)	12.439,00
d) Gestore	Goldman Sachs Asset Management International

Nella tabella di seguito riportata è data evidenza, per ciascuna delle componenti di costo, di cui al par. 18.1 e 18.2, Sez. C), Parte I del Prospetto d'offerta, della quota parte percepita in media dai collocatori.

Tipo costo	Misura costo	Quota-parte retrocessa ai distributori
Spese di emissione	250,00 euro	0,00%
Spese di gestione	2,60%	84,62%

TOTAL EXPENSE RATIO (TER): COSTI E SPESE EFFETTIVE DELL'OICR GOLDMAN SACHS EURO LIQUID RESERVES

Di seguito viene riportato il rapporto percentuale, riferito a ciascun anno solare dell'ultimo triennio, fra il totale degli oneri posti a carico dell'OICR ed il patrimonio medio su base giornaliera dello stesso. (c.d. TER).

ANNO	2012	2013	2014
TER	0,13%	0,13%	0,06%

Nella quantificazione degli oneri non si tiene conto dei costi di negoziazione che hanno gravato sul patrimonio dell'OICR, né degli oneri fiscali sostenuti.

Non vengono, inoltre, considerati nella quantificazione degli oneri fornita i costi gravanti direttamente sull'Investitore-contrante di cui al par. 18.1, Sez. C), Parte I del Prospetto d'offerta.

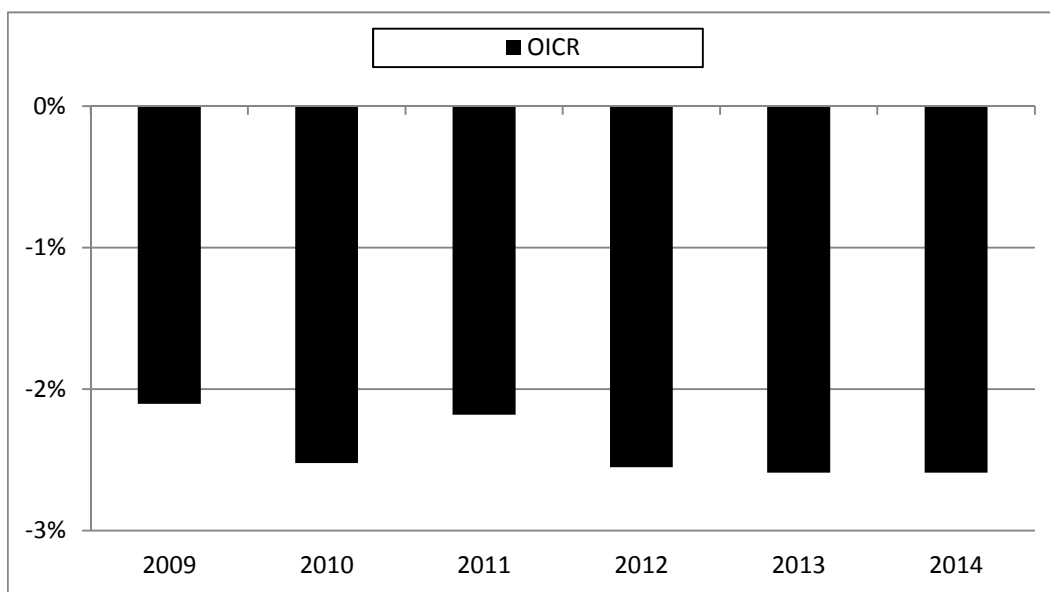
ALTRE INFORMAZIONI

Il peso percentuale, nell'ultimo triennio, delle compravendite di strumenti finanziari effettuate tramite intermediari negozianti appartenenti al medesimo gruppo di appartenenza della Società è pari a 0,00%.

DATI PERIODICI DI RISCHIO-RENDIMENTO DELL'OICR FIDELITY - EURO CASH - EUR Y

OICR	FIDELITY - EURO CASH - EUR Y
Combinazione BIM VITA / Proposta d'investimento finanziario	LIQUIDITÀ AREA EURO 03
Valuta di denominazione	EUR (euro)
Grado di rischio	Basso

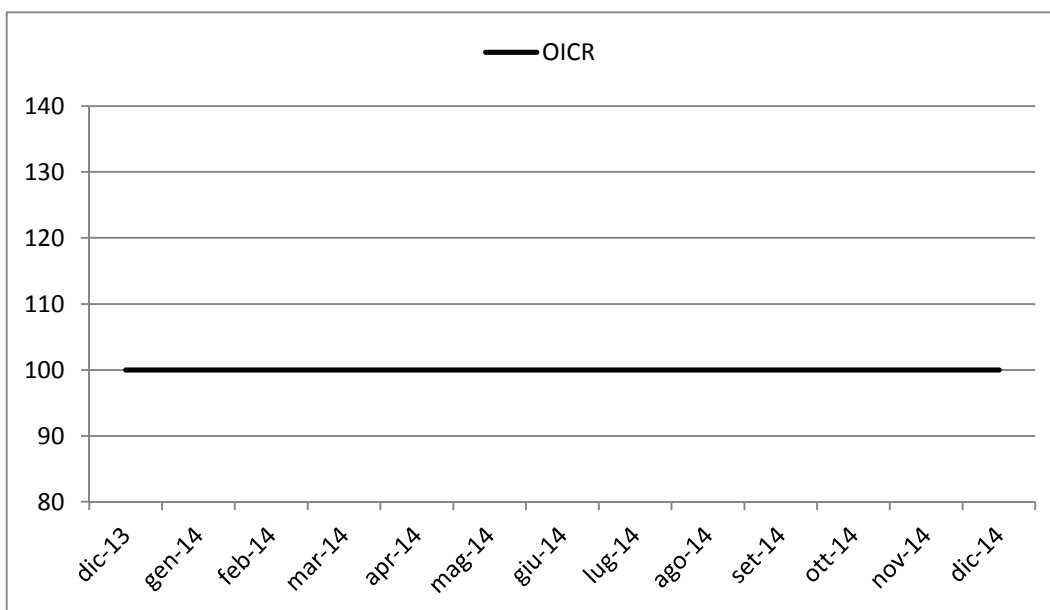
Rendimento dell'OICR



La performance dell'OICR riflette oneri sullo stesso gravanti.

I dati di rendimento non includono i costi di sottoscrizione né i costi di rimborso a carico dell'Investitore-contraente.

Andamento su base 100 dell'OICR



Rendimento medio annuo composto	Negli ultimi 3 anni	Negli ultimi 5 anni
OICR	-2,58%	-2,49%

I rendimenti passati non sono indicativi di quelli futuri.

Misura di rischio	
Volatilità ex-ante	Volatilità ex-post
n.d.	-

a) Inizio operatività	17/03/2008
Durata	Indeterminata
b) Patrimonio netto al 31/12/2014 (euro)	250.850.000
c) Valore della quota al 31/12/2014 (euro)	10,43
d) Gestore	FIDELITY FUNDS

Nella tabella di seguito riportata è data evidenza, per ciascuna delle componenti di costo, di cui al par. 18.1 e 18.2, Sez. C), Parte I del Prospetto d'offerta, della quota parte percepita in media dai collocatori.

Tipo costo	Misura costo	Quota-parte retrocessa ai distributori
Spese di emissione	250,00 euro	0,00%
Spese di gestione	2,60%	84,62%

TOTAL EXPENSE RATIO (TER): COSTI E SPESE EFFETTIVE DELL'OICR FIDELITY - EURO CASH - EUR Y

Di seguito viene riportato il rapporto percentuale, riferito a ciascun anno solare dell'ultimo triennio, fra il totale degli oneri posti a carico dell'OICR ed il patrimonio medio su base giornaliera dello stesso. (c.d. TER).

ANNO	2012	2013	2014
TER	0,53%	0,09%	0,13%

Nella quantificazione degli oneri non si tiene conto dei costi di negoziazione che hanno gravato sul patrimonio dell'OICR, né degli oneri fiscali sostenuti.

Non vengono, inoltre, considerati nella quantificazione degli oneri fornita i costi gravanti direttamente sull'Investitore-contrante di cui al par. 18.1, Sez. C), Parte I del Prospetto d'offerta.

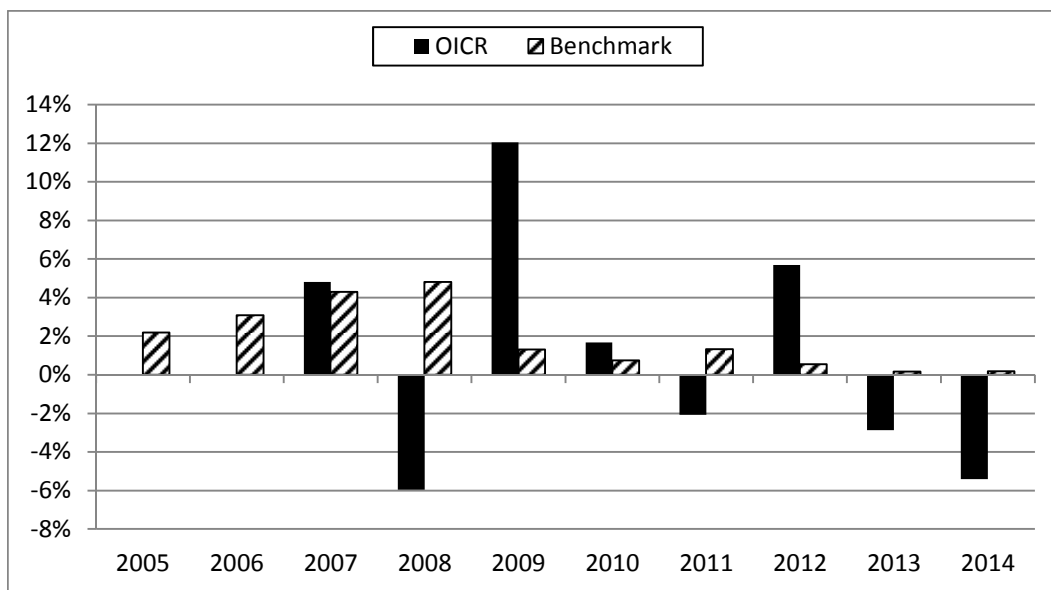
ALTRE INFORMAZIONI

Il peso percentuale, nell'ultimo triennio, delle compravendite di strumenti finanziari effettuate tramite intermediari negozianti appartenenti al medesimo gruppo di appartenenza della Società è pari a 0,00%.

DATI PERIODICI DI RISCHIO-RENDIMENTO DELL'OICR JULIUS BAER MULTIBOND - ABSOLUTE RETURN BOND FUND PLUS

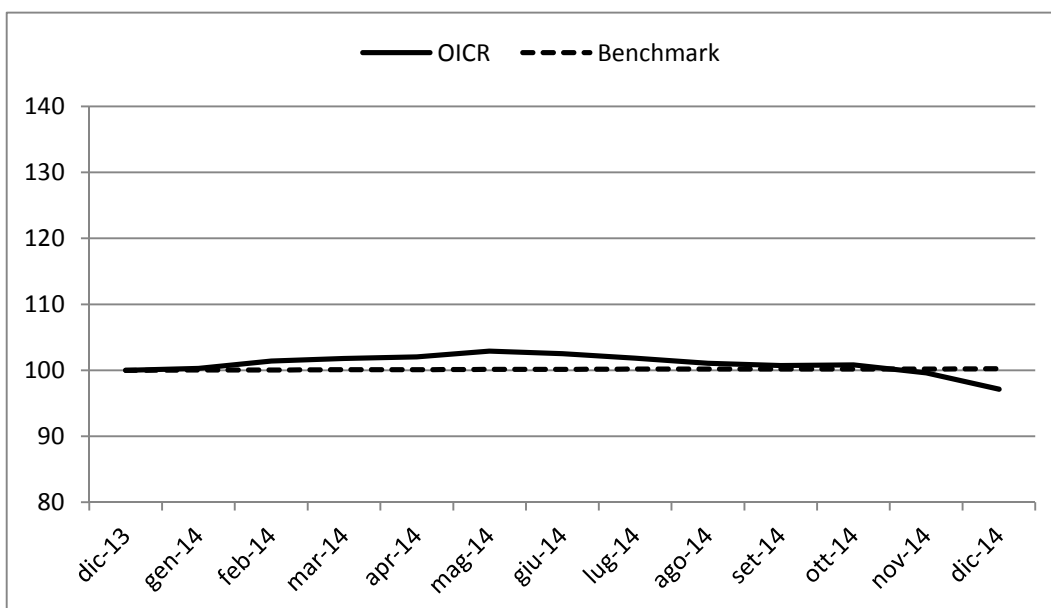
OICR	JULIUS BAER MULTIBOND - ABSOLUTE RETURN BOND FUND PLUS
Combinazione BIM VITA / Proposta d'investimento finanziario	OBBLIGAZIONARI MISTI INTERNAZIONALI 09
Valuta di denominazione	EUR (euro)
Grado di rischio	Medio
Benchmark	Euro Cash Indices LIBOR Total Return 3 Months

Rendimento dell'OICR e del Benchmark



La performance dell'OICR riflette oneri sullo stesso gravanti e non contabilizzati nell'andamento del Benchmark. I dati di rendimento non includono i costi di sottoscrizione né i costi di rimborso a carico dell'Investitore-contraente.

Andamento su base 100 dell'OICR e del Benchmark



Rendimento medio annuo composto	Negli ultimi 3 anni	Negli ultimi 5 anni
OICR	-0,98%	-0,67%
Benchmark	0,29%	0,59%

I rendimenti passati non sono indicativi di quelli futuri.

a) Inizio operatività	31/05/2006
Durata	Indeterminata
b) Patrimonio netto al 31/12/2014 (euro)	1.796.262.468
c) Valore della quota al 31/12/2014 (euro)	132,45
d) Gestore	Swiss & Global Asset Management Ltd

Nella tabella di seguito riportata è data evidenza, per ciascuna delle componenti di costo, di cui al par. 18.1 e 18.2, Sez. C), Parte I del Prospetto d'offerta, della quota parte percepita in media dai collocatori.

Tipo costo	Misura costo	Quota-parte retrocessa ai distributori
Spese di emissione	250,00 euro	0,00%
Spese di gestione	2,60%	84,62%

TOTAL EXPENSE RATIO (TER): COSTI E SPESE EFFETTIVE DELL'OICR JULIUS BAER MULTIBOND - ABSOLUTE RETURN BOND FUND PLUS

Di seguito viene riportato il rapporto percentuale, riferito a ciascun anno solare dell'ultimo triennio, fra il totale degli oneri posti a carico dell'OICR ed il patrimonio medio su base giornaliera dello stesso. (c.d. TER).

ANNO	2012	2013	2014
TER	1,82%	1,44%	1,38%

Nella quantificazione degli oneri non si tiene conto dei costi di negoziazione che hanno gravato sul patrimonio dell'OICR, né degli oneri fiscali sostenuti.

Non vengono, inoltre, considerati nella quantificazione degli oneri fornita i costi gravanti direttamente sull'Investitore-contrante di cui al par. 18.1, Sez. C), Parte I del Prospetto d'offerta.

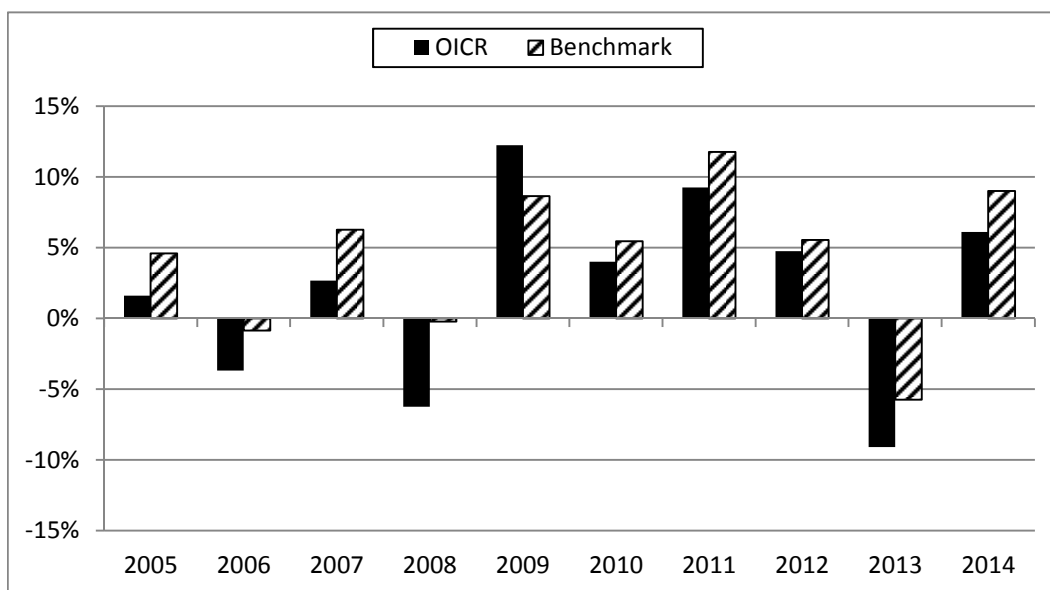
ALTRE INFORMAZIONI

Il peso percentuale, nell'ultimo triennio, delle compravendite di strumenti finanziari effettuate tramite intermediari negozianti appartenenti al medesimo gruppo di appartenenza della Società è pari a 0,00%.

DATI PERIODICI DI RISCHIO-RENDIMENTO DELL'OICR PIMCO GLOBAL REAL RETURN FUND

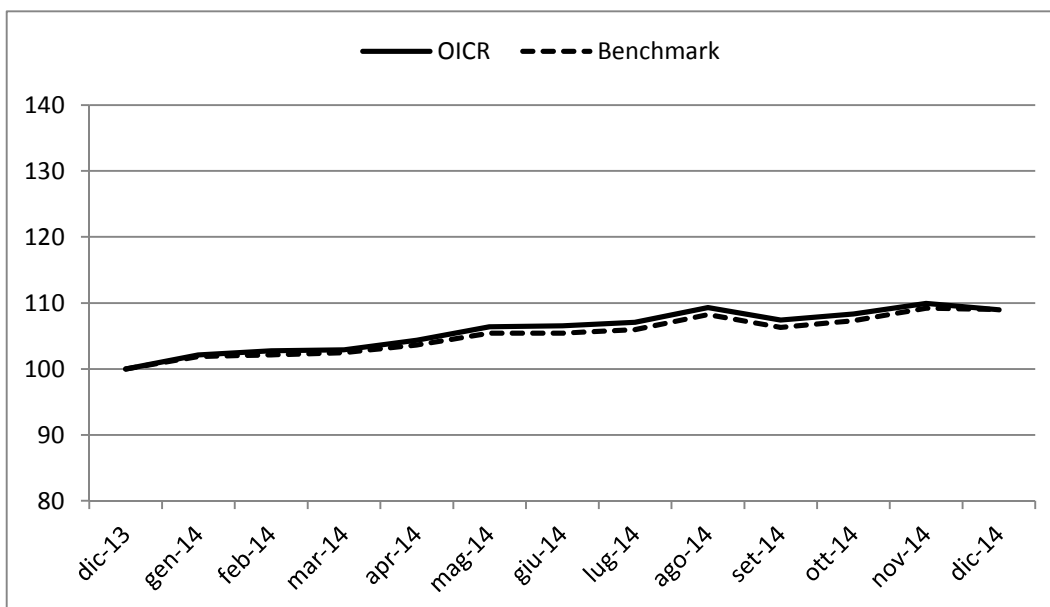
OICR	PIMCO GLOBAL REAL RETURN FUND
Combinazione BIM VITA / Proposta d'investimento finanziario	OBBLIGAZIONARI MISTI INTERNAZIONALI 09
Valuta di denominazione	EUR (euro)
Grado di rischio	Medio-Alto
Benchmark	Barclays Capital World Government Inflation-Linked Bond Euro Hedged Index

Rendimento dell'OICR e del Benchmark



La performance dell'OICR riflette oneri sullo stesso gravanti e non contabilizzati nell'andamento del Benchmark. I dati di rendimento non includono i costi di sottoscrizione né i costi di rimborso a carico dell'Investitore-contraente.

Andamento su base 100 dell'OICR e del Benchmark



Rendimento medio annuo composto	Negli ultimi 3 anni	Negli ultimi 5 anni
OICR	0,35%	2,80%
Benchmark	2,73%	5,03%

I rendimenti passati non sono indicativi di quelli futuri.

a) Inizio operatività	30/09/2003
Durata	Indeterminata
b) Patrimonio netto al 31/12/2014 (euro)	1.942.370.000
c) Valore della quota al 31/12/2014 (euro)	17,54
d) Gestore	PIMCO Europe Ltd

Nella tabella di seguito riportata è data evidenza, per ciascuna delle componenti di costo, di cui al par. 18.1 e 18.2, Sez. C), Parte I del Prospetto d'offerta, della quota parte percepita in media dai collocatori.

Tipo costo	Misura costo	Quota-parte retrocessa ai distributori
Spese di emissione	250,00 euro	0,00%
Spese di gestione	2,60%	84,62%

TOTAL EXPENSE RATIO (TER): COSTI E SPESE EFFETTIVE DELL'OICR PIMCO GLOBAL REAL RETURN FUND

Di seguito viene riportato il rapporto percentuale, riferito a ciascun anno solare dell'ultimo triennio, fra il totale degli oneri posti a carico dell'OICR ed il patrimonio medio su base giornaliera dello stesso. (c.d. TER).

ANNO	2012	2013	2014
TER	0,49%	0,49%	0,49%

Nella quantificazione degli oneri non si tiene conto dei costi di negoziazione che hanno gravato sul patrimonio dell'OICR, né degli oneri fiscali sostenuti.

Non vengono, inoltre, considerati nella quantificazione degli oneri fornita i costi gravanti direttamente sull'Investitore-contrante di cui al par. 18.1, Sez. C), Parte I del Prospetto d'offerta.

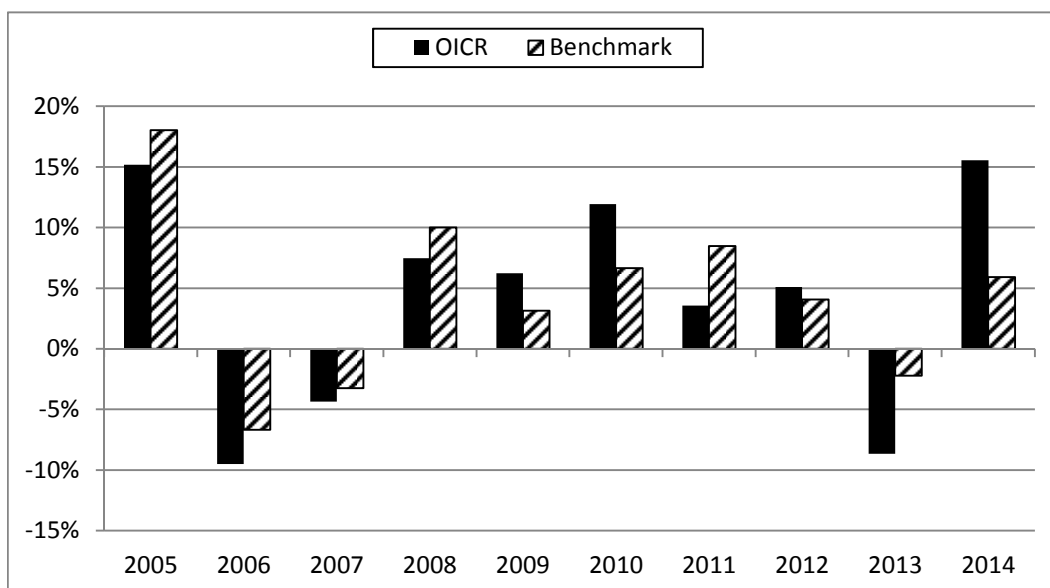
ALTRE INFORMAZIONI

Il peso percentuale, nell'ultimo triennio, delle compravendite di strumenti finanziari effettuate tramite intermediari negozianti appartenenti al medesimo gruppo di appartenenza della Società è pari a 0,00%.

DATI PERIODICI DI RISCHIO-RENDIMENTO DELL'OICR PIMCO TOTAL RETURN BOND FUND

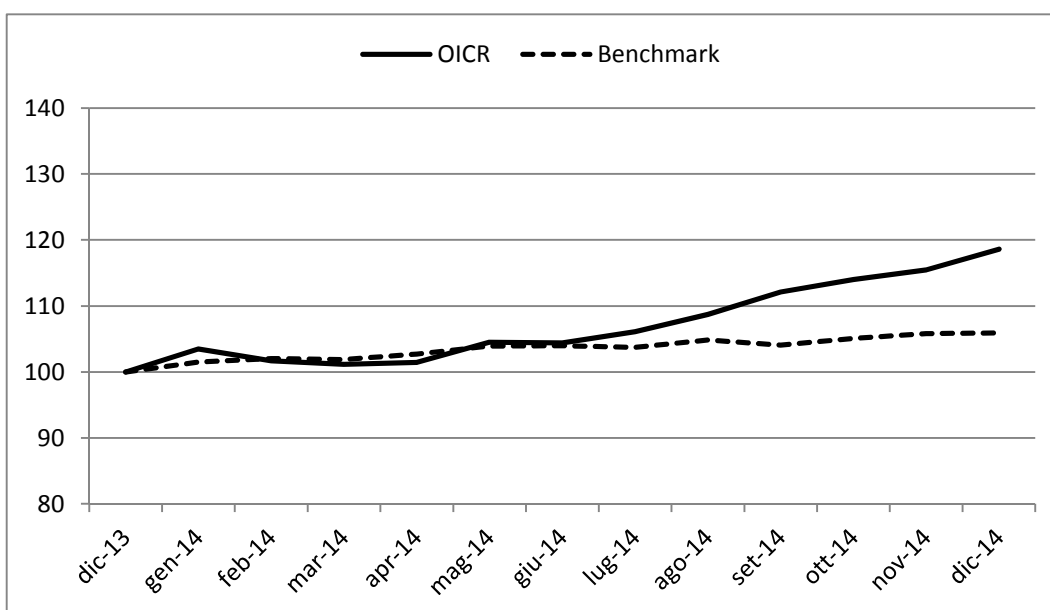
OICR	PIMCO TOTAL RETURN BOND FUND
Combinazione BIM VITA / Proposta d'investimento finanziario	OBBLIGAZIONARI MISTI INTERNAZIONALI 09
Valuta di denominazione	EUR (euro)
Grado di rischio	Medio-Alto
Benchmark	Barclays Capital U.S. Aggregate Index

Rendimento dell'OICR e del Benchmark



La performance dell'OICR riflette oneri sullo stesso gravanti e non contabilizzati nell'andamento del Benchmark. I dati di rendimento non includono i costi di sottoscrizione né i costi di rimborso a carico dell'Investitore-contraente.

Andamento su base 100 dell'OICR e del Benchmark



Rendimento medio annuo composto	Negli ultimi 3 anni	Negli ultimi 5 anni
OICR	3,52%	5,15%
Benchmark	2,52%	4,50%

I rendimenti passati non sono indicativi di quelli futuri.

a) Inizio operatività	13/06/2002
Durata	Indeterminata
b) Patrimonio netto al 31/12/2014 (euro)	10.432.710.185
c) Valore della quota al 31/12/2014 (euro)	22,22
d) Gestore	PIMCO Europe Ltd

Nella tabella di seguito riportata è data evidenza, per ciascuna delle componenti di costo, di cui al par. 18.1 e 18.2, Sez. C), Parte I del Prospetto d'offerta, della quota parte percepita in media dai collocatori.

Tipo costo	Misura costo	Quota-parte retrocessa ai distributori
Spese di emissione	250,00 euro	0,00%
Spese di gestione	2,60%	84,62%

TOTAL EXPENSE RATIO (TER): COSTI E SPESE EFFETTIVE DELL'OICR PIMCO TOTAL RETURN BOND FUND

Di seguito viene riportato il rapporto percentuale, riferito a ciascun anno solare dell'ultimo triennio, fra il totale degli oneri posti a carico dell'OICR ed il patrimonio medio su base giornaliera dello stesso. (c.d. TER).

ANNO	2012	2013	2014
TER	0,50%	0,50%	0,50%

Nella quantificazione degli oneri non si tiene conto dei costi di negoziazione che hanno gravato sul patrimonio dell'OICR, né degli oneri fiscali sostenuti.

Non vengono, inoltre, considerati nella quantificazione degli oneri fornita i costi gravanti direttamente sull'Investitore-contrante di cui al par. 18.1, Sez. C), Parte I del Prospetto d'offerta.

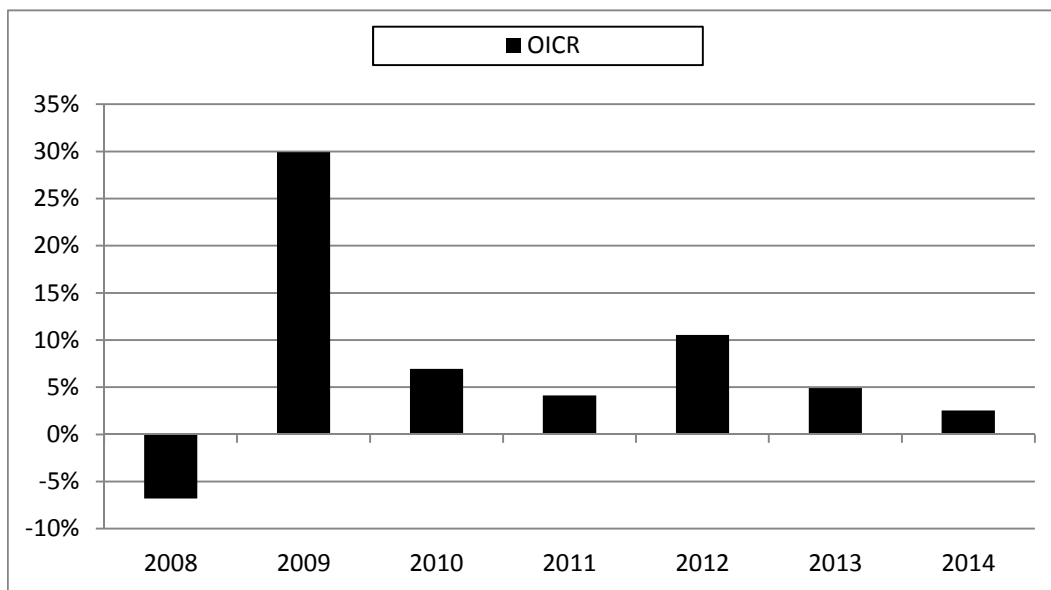
ALTRE INFORMAZIONI

Il peso percentuale, nell'ultimo triennio, delle compravendite di strumenti finanziari effettuate tramite intermediari negozianti appartenenti al medesimo gruppo di appartenenza della Società è pari a 0,00%.

DATI PERIODICI DI RISCHIO-RENDIMENTO DELL'OICR M&G OPTIMAL INCOME-C-EURO-A

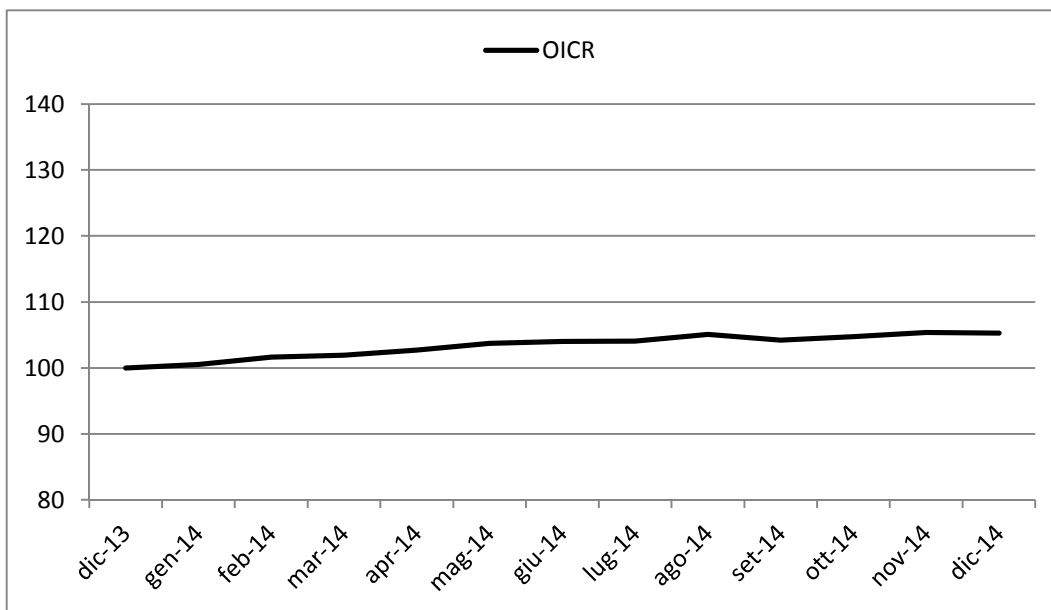
OICR	M&G OPTIMAL INCOME-C-EURO-A
Combinazione BIM VITA / Proposta d'investimento finanziario	OBBLIGAZIONARI MISTI INTERNAZIONALI 09
Valuta di denominazione	EUR (euro)
Grado di rischio	Medio

Rendimento dell'OICR



La performance dell'OICR riflette oneri sullo stesso gravanti.
 I dati di rendimento non includono i costi di sottoscrizione né i costi di rimborso a carico dell'Investitore-contraente.

Andamento su base 100 dell'OICR



Rendimento medio annuo composto	Negli ultimi 3 anni	Negli ultimi 5 anni
OICR	5,94%	5,77%

I rendimenti passati non sono indicativi di quelli futuri.

Misura di rischio	
Volatilità ex-ante	Volatilità ex-post
Non viene fornita la volatilità ex-ante ma il VaR. Il fondo ha un limite di VaR che è compreso tra due limiti di minimo e di massimo. Il limite minimo è l'UK Treasury a 3 Mesi. Il limite massimo è pari alla media dei rendimenti dei governativi inglesi con duration maggiore uguale a 15 anni e il rendimento di un corporate high yield con duration compresa tra 5 e 7 anni.	1,90 %

a) Inizio operatività	08/12/2006
Durata	Indeterminata
b) Patrimonio netto al 31/12/2014 (euro)	31.390.119.548
c) Valore della quota al 31/12/2014 (euro)	19,31
d) Gestore	M&G Investment Management Limited

Nella tabella di seguito riportata è data evidenza, per ciascuna delle componenti di costo, di cui al par. 18.1 e 18.2, Sez. C), Parte I del Prospetto d'offerta, della quota parte percepita in media dai collocatori.

Tipo costo	Misura costo	Quota-parte retrocessa ai distributori
Spese di emissione	250,00 euro	0,00%
Spese di gestione	2,60%	84,62%

TOTAL EXPENSE RATIO (TER): COSTI E SPESE EFFETTIVE DELL'OICR M&G OPTIMAL INCOME-C-EURO-A

Di seguito viene riportato il rapporto percentuale, riferito a ciascun anno solare dell'ultimo triennio, fra il totale degli oneri posti a carico dell'OICR ed il patrimonio medio su base giornaliera dello stesso. (c.d. TER).

ANNO	2012	2013	2014
TER	0,97%	0,95%	0,93%

Nella quantificazione degli oneri non si tiene conto dei costi di negoziazione che hanno gravato sul patrimonio dell'OICR, né degli oneri fiscali sostenuti.

Non vengono, inoltre, considerati nella quantificazione degli oneri fornita i costi gravanti direttamente sull'Investitore-contrante di cui al par. 18.1, Sez. C), Parte I del Prospetto d'offerta.

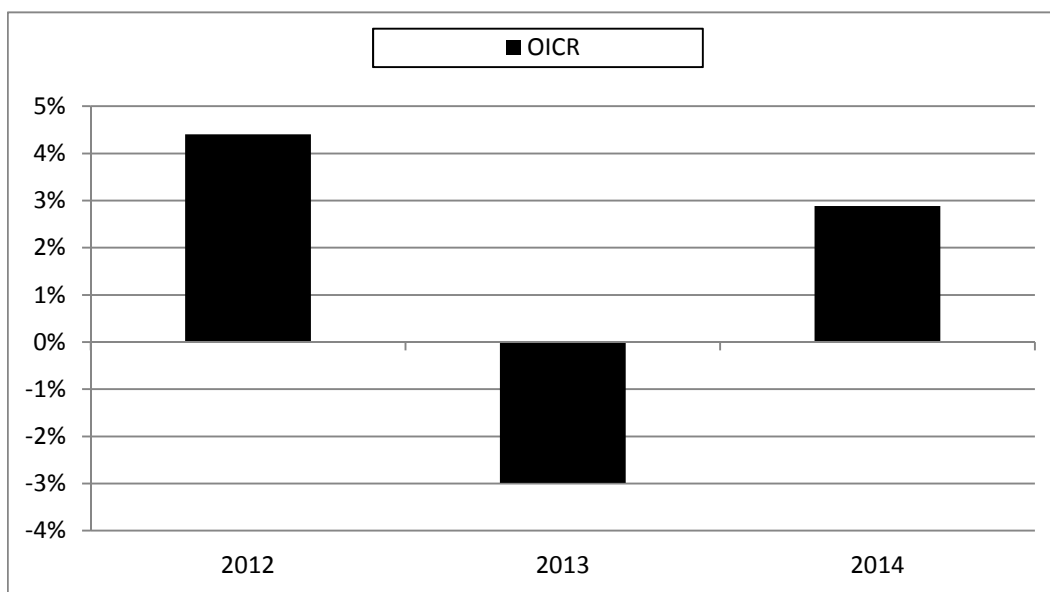
ALTRE INFORMAZIONI

Il peso percentuale, nell'ultimo triennio, delle compravendite di strumenti finanziari effettuate tramite intermediari negozianti appartenenti al medesimo gruppo di appartenenza della Società è pari a 0,00%.

DATI PERIODICI DI RISCHIO-RENDIMENTO DELL'OICR M&G GLOBAL MACRO BOND

OICR	M&G GLOBAL MACRO BOND
Combinazione BIM VITA / Proposta d'investimento finanziario	OBBLIGAZIONARI MISTI INTERNAZIONALI 09
Valuta di denominazione	EUR (euro)
Grado di rischio	Medio-Alto

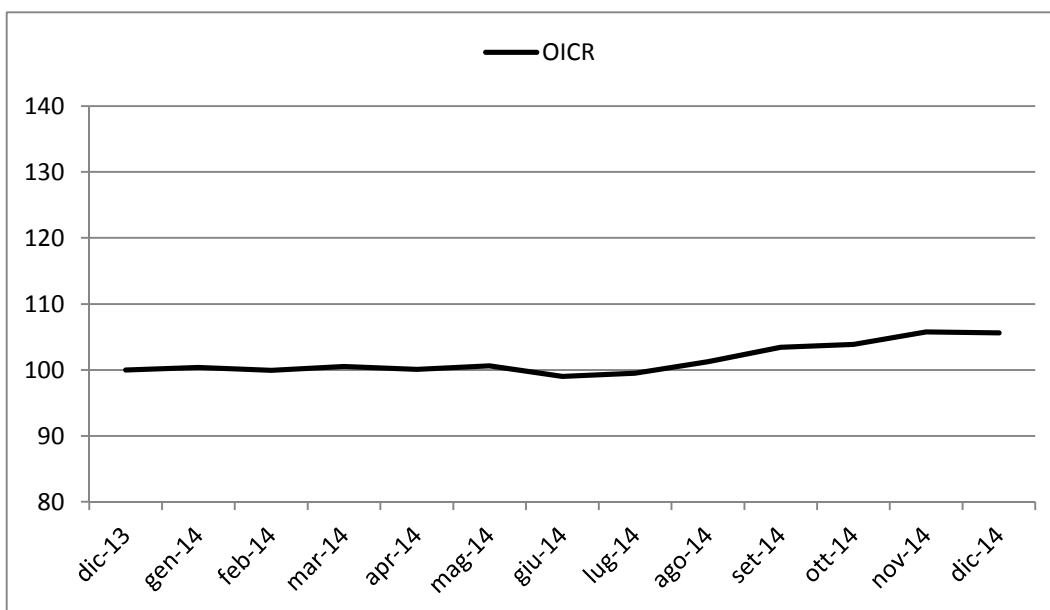
Rendimento dell'OICR



La performance dell'OICR riflette oneri sullo stesso gravanti.

I dati di rendimento non includono i costi di sottoscrizione né i costi di rimborso a carico dell'Investitore-contraente.

Andamento su base 100 dell'OICR



Rendimento medio annuo composto	Dalla data di inizio operatività ad oggi
OICR	1,38%

I rendimenti passati non sono indicativi di quelli futuri.

Misura di rischio	
Volatilità ex-ante	Volatilità ex-post
Non viene fornita la volatilità ex-ante ma il VaR. Il fondo ha un limite di VaR che è compreso tra due limiti di minimo e di massimo. Il limite minimo è 0%. Il limite massimo è 20%.	3,72%

a) Inizio operatività	16/12/2011
Durata	Indeterminata
b) Patrimonio netto al 31/12/2014 (euro)	1.570.610.000
c) Valore della quota al 31/12/2014 (euro)	11,37
d) Gestore	M&G Investment Management Limited

Nella tabella di seguito riportata è data evidenza, per ciascuna delle componenti di costo, di cui al par. 18.1 e 18.2, Sez. C), Parte I del Prospetto d'offerta, della quota parte percepita in media dai collocatori.

Tipo costo	Misura costo	Quota-parte retrocessa ai distributori
Spese di emissione	250,00 euro	0,00%
Spese di gestione	2,60%	84,62%

TOTAL EXPENSE RATIO (TER): COSTI E SPESE EFFETTIVE DELL'OICR M&G GLOBAL MACRO BOND

Di seguito viene riportato il rapporto percentuale, riferito a ciascun anno solare dell'ultimo triennio, fra il totale degli oneri posti a carico dell'OICR ed il patrimonio medio su base giornaliera dello stesso. (c.d. TER).

ANNO	2012	2013	2014
TER	0,87%	0,84%	0,83%

Nella quantificazione degli oneri non si tiene conto dei costi di negoziazione che hanno gravato sul patrimonio dell'OICR, né degli oneri fiscali sostenuti.

Non vengono, inoltre, considerati nella quantificazione degli oneri fornita i costi gravanti direttamente sull'Investitore-contrattante di cui al par. 18.1, Sez. C), Parte I del Prospetto d'offerta.

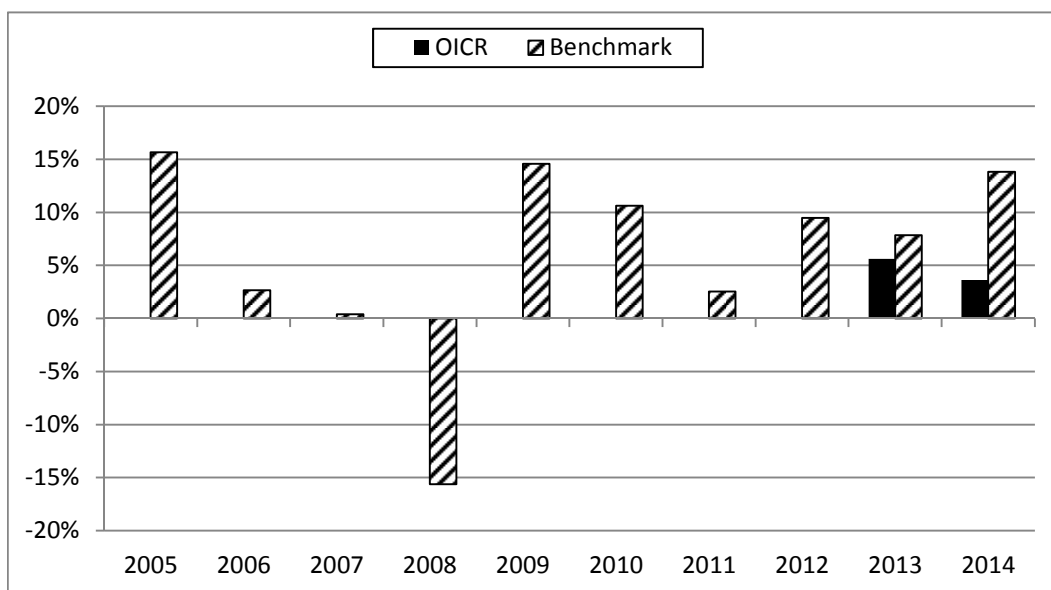
ALTRE INFORMAZIONI

Il peso percentuale, nell'ultimo triennio, delle compravendite di strumenti finanziari effettuate tramite intermediari negozianti appartenenti al medesimo gruppo di appartenenza della Società è pari a 0,00%.

DATI PERIODICI DI RISCHIO-RENDIMENTO DELL'OICR JPM GLOBAL INCOME "A" (EUR)

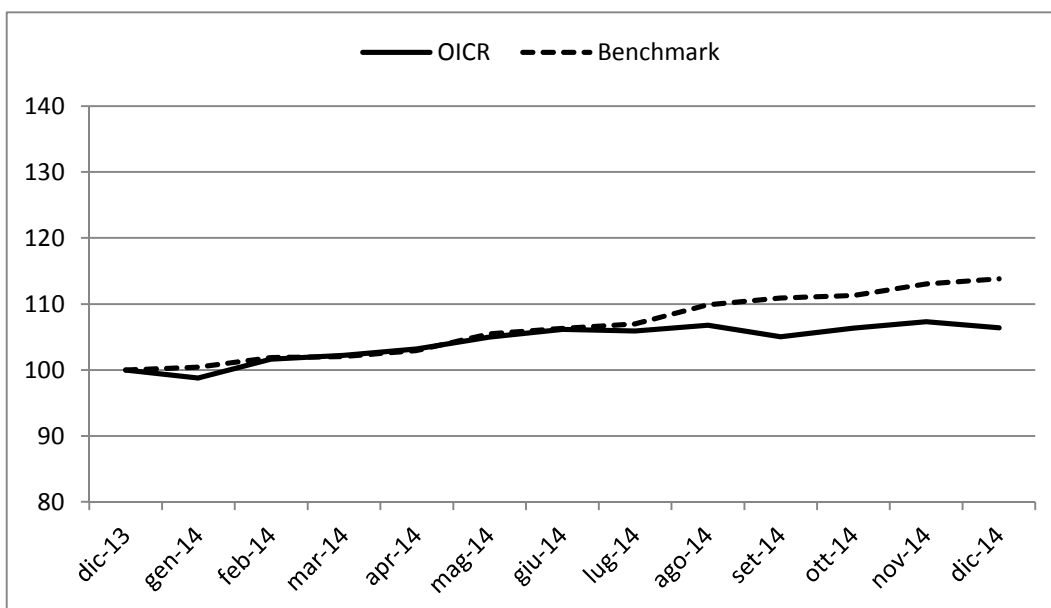
OICR	JPM GLOBAL INCOME "A" (EUR)
Combinazione BIM VITA / Proposta d'investimento finanziario	OBBLIGAZIONARI MISTI INTERNAZIONALI 09
Valuta di denominazione	EUR (euro)
Grado di rischio	Medio-Alto
Benchmark	<ul style="list-style-type: none"> • 40% Barclays US High Yield 2% Issuer Cap Index (Total Return Gross) Hedged to EUR • 35% MSCI World Index (Total Return Net) Hedged to EUR • 25% Barclays Global Credit Index (Total Return Gross) Hedged to EUR

Rendimento dell'OICR e del Benchmark



La performance dell'OICR riflette oneri sullo stesso gravanti e non contabilizzati nell'andamento del Benchmark. I dati di rendimento non includono i costi di sottoscrizione né i costi di rimborso a carico dell'Investitore-contraente.

Andamento su base 100 dell'OICR e del Benchmark



Rendimento medio annuo composto	Dalla data di inizio operatività ad oggi
OICR	4,62%
Benchmark	10,79%

I rendimenti passati non sono indicativi di quelli futuri.

a) Inizio operatività	01/03/2012
Durata	Indeterminata
b) Patrimonio netto al 31/12/2014 (euro)	10.271.036.443
c) Valore della quota al 31/12/2014 (euro)	125,06
d) Gestore	JPMorgan Asset Management (Europe) S.à r.l
e) Nominativo del soggetto cui è stata delegata la gestione dell'OICR	J.P.Morgan Investment Management Inc.

Nella tabella di seguito riportata è data evidenza, per ciascuna delle componenti di costo, di cui al par. 18.1 e 18.2, Sez. C), Parte I del Prospetto d'offerta, della quota parte percepita in media dai collocatori.

Tipo costo	Misura costo	Quota-parte retrocessa ai distributori
Spese di emissione	250,00 euro	0,00%
Spese di gestione	2,60%	84,62%

TOTAL EXPENSE RATIO (TER): COSTI E SPESE EFFETTIVE DELL'OICR JPM GLOBAL INCOME "A" (EUR)

Di seguito viene riportato il rapporto percentuale, riferito a ciascun anno solare dell'ultimo triennio, fra il totale degli oneri posti a carico dell'OICR ed il patrimonio medio su base giornaliera dello stesso. (c.d. TER).

ANNO	2012	2013	2014
TER	1,25% (oneri di gestione)	1,45%	1,45%

Nella quantificazione degli oneri non si tiene conto dei costi di negoziazione che hanno gravato sul patrimonio dell'OICR, né degli oneri fiscali sostenuti.

Non vengono, inoltre, considerati nella quantificazione degli oneri fornita i costi gravanti direttamente sull'Investitore-contrante di cui al par. 18.1, Sez. C), Parte I del Prospetto d'offerta.

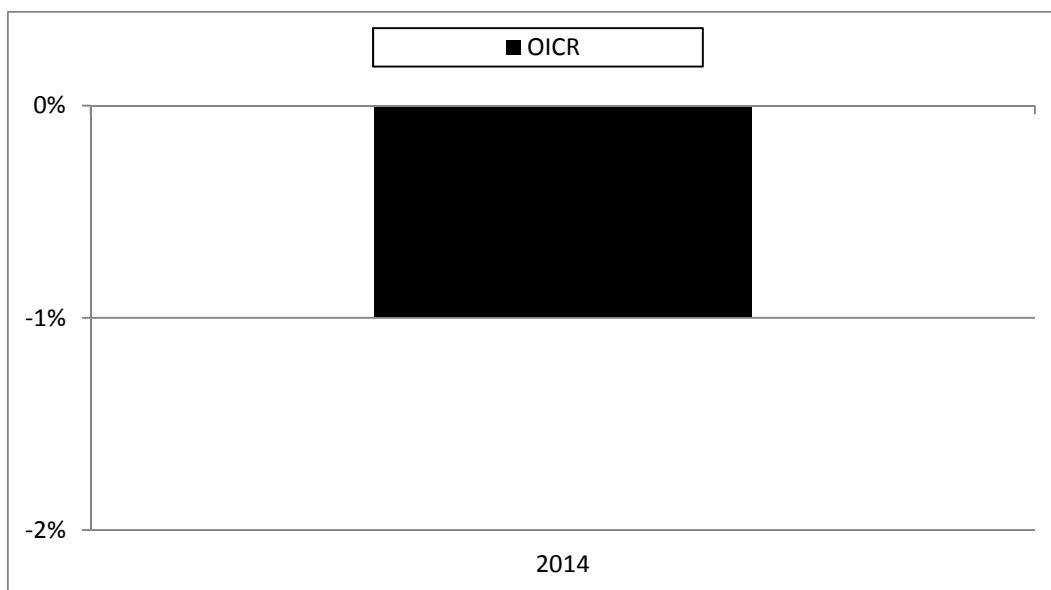
ALTRE INFORMAZIONI

Il peso percentuale, nell'ultimo triennio, delle compravendite di strumenti finanziari effettuate tramite intermediari negozianti appartenenti al medesimo gruppo di appartenenza della Società è pari a 0,00%.

DATI PERIODICI DI RISCHIO-RENDIMENTO DELL'OICR SYMPHONIA LUX SICAV – SMART GLOBAL BOND

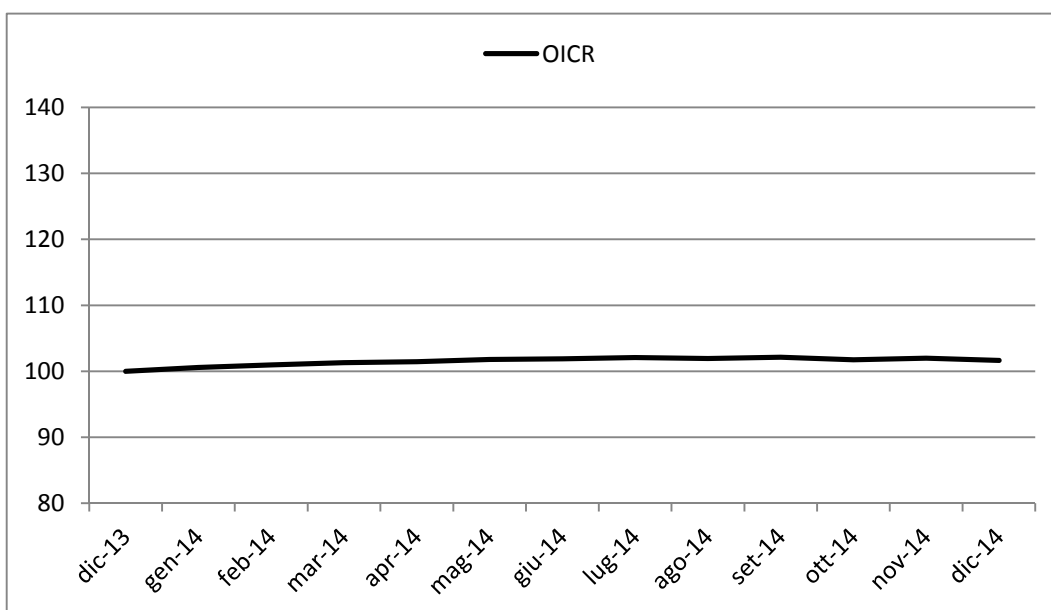
OICR	SYMPHONIA LUX SICAV – SMART GLOBAL BOND
Combinazione BIM VITA / Proposta d'investimento finanziario	OBBLIGAZIONARI MISTI INTERNAZIONALI 09
Valuta di denominazione	EUR (euro)
Grado di rischio	Medio-Basso

Rendimento dell'OICR



La performance dell'OICR riflette oneri sullo stesso gravanti.
I dati di rendimento non includono i costi di sottoscrizione né i costi di rimborso a carico dell'Investitore-contraente.

Andamento su base 100 dell'OICR



Rendimento medio annuo composto	Dalla data di inizio operatività ad oggi
OICR	-0,99%

I rendimenti passati non sono indicativi di quelli futuri.

Misura di rischio	
Volatilità ex-ante	Volatilità ex-post
8,00%	1,48%

a) Inizio operatività	15/10/2013
Durata	Indeterminata
b) Patrimonio netto al 31/12/2014 (euro)	17.259.478
c) Valore della quota al 31/12/2014 (euro)	11,25
d) Gestore	Symphonia SGR SpA

Nella tabella di seguito riportata è data evidenza, per ciascuna delle componenti di costo, di cui al par. 18.1 e 18.2, Sez. C), Parte I del Prospetto d'offerta, della quota parte percepita in media dai collocatori.

Tipo costo	Misura costo	Quota-parte retrocessa ai distributori
Spese di emissione	250,00 euro	0,00%
Spese di gestione	2,60%	84,62%

TOTAL EXPENSE RATIO (TER): COSTI E SPESE EFFETTIVE DELL'OICR SYMPHONIA LUX SICAV – SMART GLOBAL BOND

Di seguito viene riportato il rapporto percentuale, riferito a ciascun anno solare dell'ultimo triennio, fra il totale degli oneri posti a carico dell'OICR ed il patrimonio medio su base giornaliera dello stesso. (c.d. TER).

ANNO	2012	2013	2014
TER	n.a.	1,20% (oneri di gestione)	1,76%

Nella quantificazione degli oneri non si tiene conto dei costi di negoziazione che hanno gravato sul patrimonio dell'OICR, né degli oneri fiscali sostenuti.

Non vengono, inoltre, considerati nella quantificazione degli oneri fornita i costi gravanti direttamente sull'Investitore-contrante di cui al par. 18.1, Sez. C), Parte I del Prospetto d'offerta.

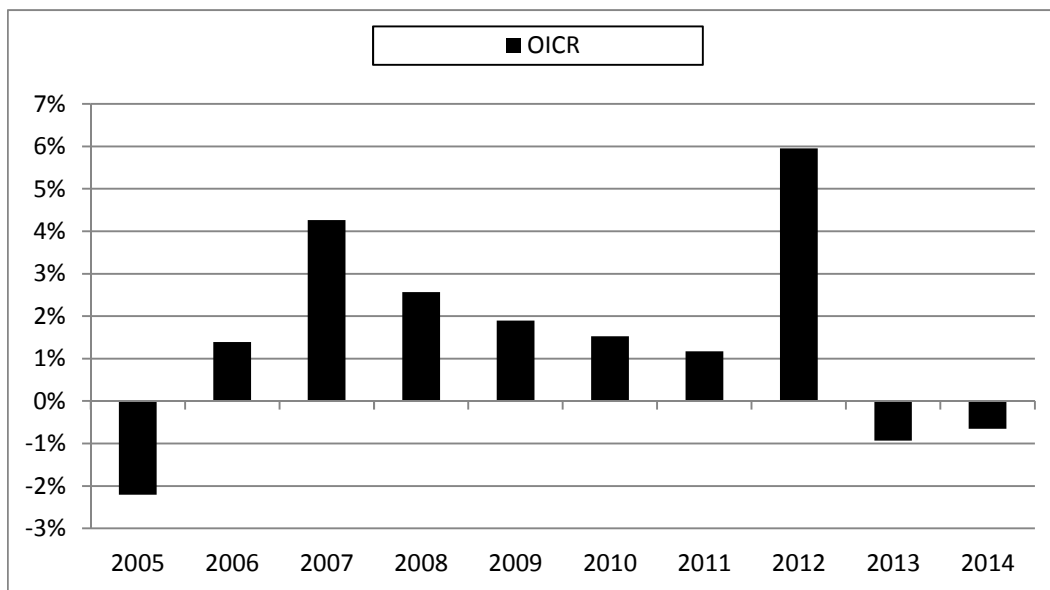
ALTRE INFORMAZIONI

Il peso percentuale, nell'ultimo triennio, delle compravendite di strumenti finanziari effettuate tramite intermediari negozianti appartenenti al medesimo gruppo di appartenenza della Società è pari a 0,00%.

DATI PERIODICI DI RISCHIO-RENDIMENTO DELL'OICR OYSTER MULTI-ASSET INFLATION SHIELD R USD

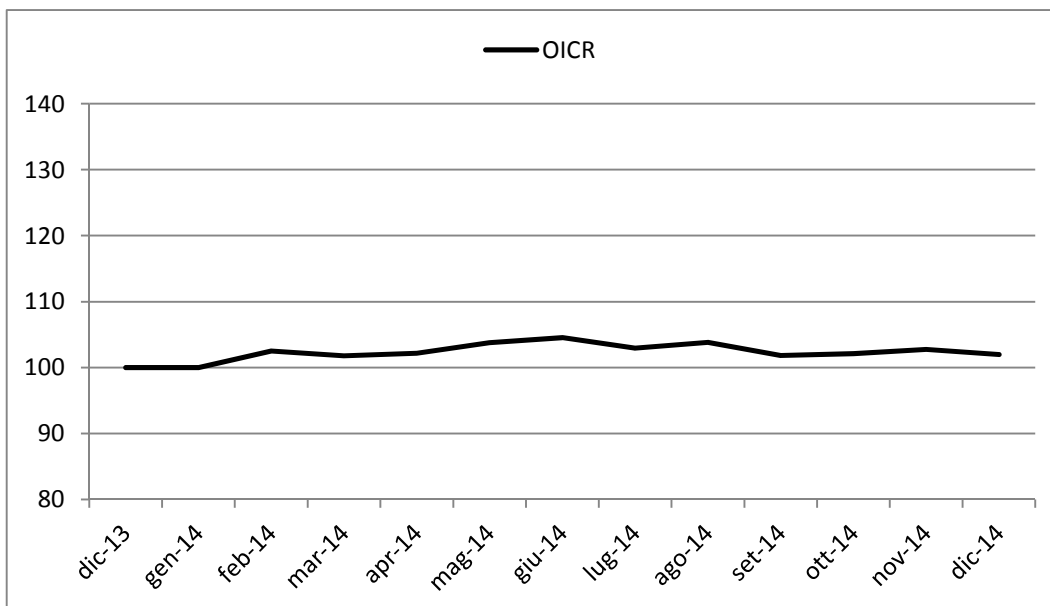
OICR	OYSTER MULTI-ASSET INFLATION SHIELD R USD
Combinazione BIM VITA / Proposta d'investimento finanziario	OBBLIGAZIONARI MISTI INTERNAZIONALI 09
Valuta di denominazione	USD (dollaro statunitense)
Grado di rischio	Medio-Alto

Rendimento dell'OICR

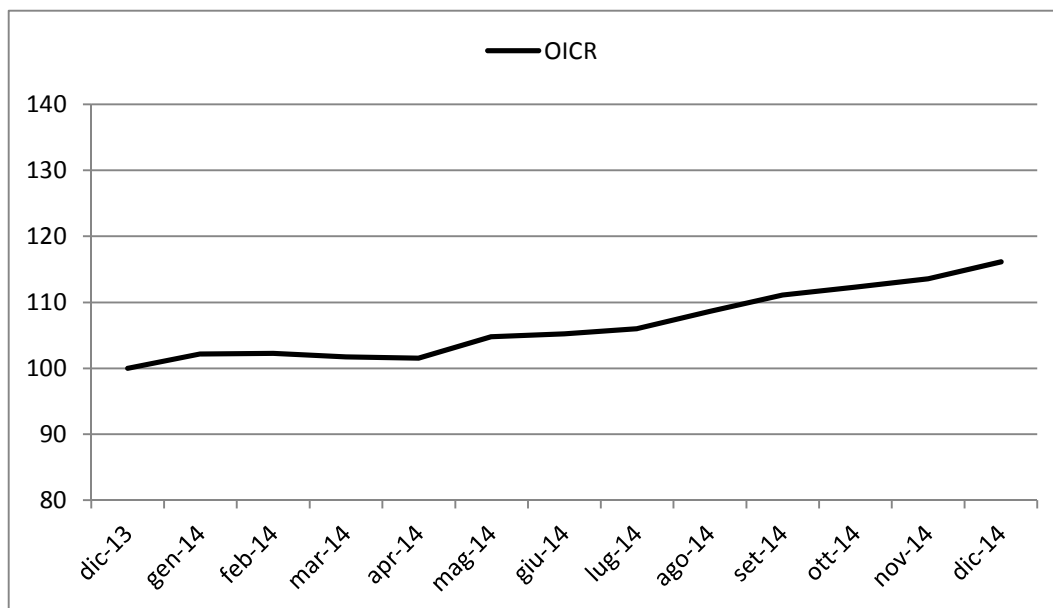


La performance dell'OICR riflette oneri sullo stesso gravanti.
I dati di rendimento non includono i costi di sottoscrizione né i costi di rimborso a carico dell'Investitore-contraente.

Andamento su base 100 dell'OICR in valuta di denominazione



Andamento su base 100 dell'OICR in euro



Rendimento medio annuo composto	Negli ultimi 3 anni	Negli ultimi 5 anni
OICR	1,41%	1,38%

I rendimenti passati non sono indicativi di quelli futuri.

Misura di rischio	
Volatilità ex-ante	Volatilità ex-post
7% Massimo	0,68%

a) Inizio operatività	09/09/1996
Durata	Indeterminata
b) Patrimonio netto al 31/12/2014 (dollari statunitensi)	49.900.000
c) Valore della quota al 31/12/2014 (dollari statunitensi)	361,84
d) Gestore	Oyster Asset Management SA
e) Nominativo del soggetto cui è stata delegata la gestione dell'OICR	SYZ Asset Management SA e Syz & Co Asset Management LLP

Nella tabella di seguito riportata è data evidenza, per ciascuna delle componenti di costo, di cui al par. 18.1 e 18.2, Sez. C), Parte I del Prospetto d'offerta, della quota parte percepita in media dai collocatori.

Tipo costo	Misura costo	Quota-parte retrocessa ai distributori
Spese di emissione	250,00 euro	0,00%
Spese di gestione	2,60%	84,62%

TOTAL EXPENSE RATIO (TER): COSTI E SPESE EFFETTIVE DELL'OICR OYSTER MULTI-ASSET INFLATION SHIELD R USD

Di seguito viene riportato il rapporto percentuale, riferito a ciascun anno solare dell'ultimo triennio, fra il totale degli oneri posti a carico dell'OICR ed il patrimonio medio su base giornaliera dello stesso. (c.d. TER).

ANNO	2012	2013	2014
TER	1,36%	1,20%	1,25%

Nella quantificazione degli oneri non si tiene conto dei costi di negoziazione che hanno gravato sul patrimonio dell'OICR, né degli oneri fiscali sostenuti.

Non vengono, inoltre, considerati nella quantificazione degli oneri fornita i costi gravanti direttamente sull'Investitore-contrante di cui al par. 18.1, Sez. C), Parte I del Prospetto d'offerta.

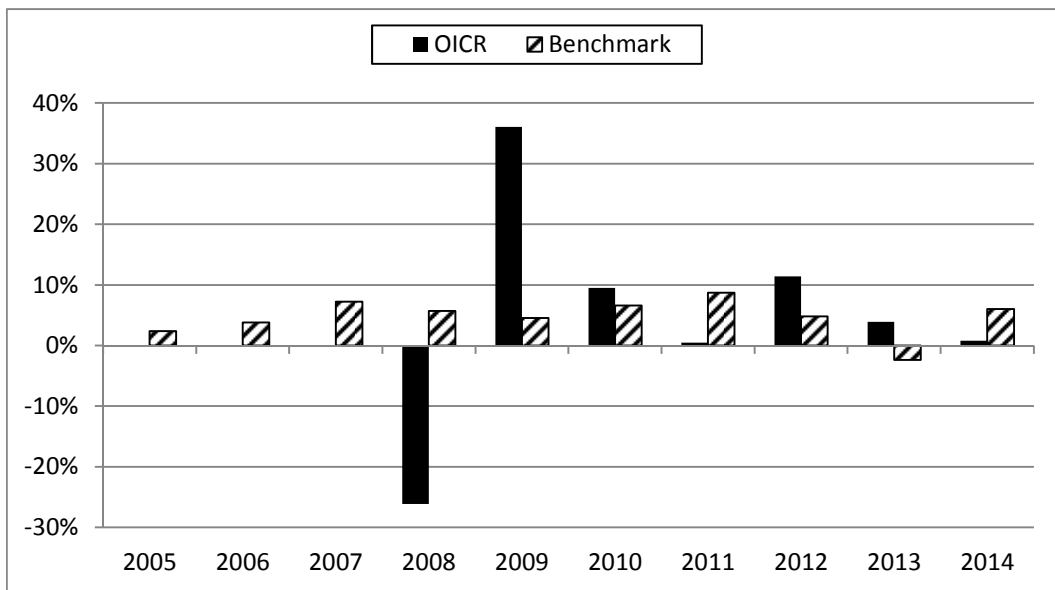
ALTRE INFORMAZIONI

Il peso percentuale, nell'ultimo triennio, delle compravendite di strumenti finanziari effettuate tramite intermediari negozianti appartenenti al medesimo gruppo di appartenenza della Società è pari a 0,00%.

DATI PERIODICI DI RISCHIO-RENDIMENTO DELL'OICR LOOMIS SAYLES MLTSCT INCOME I/A USD

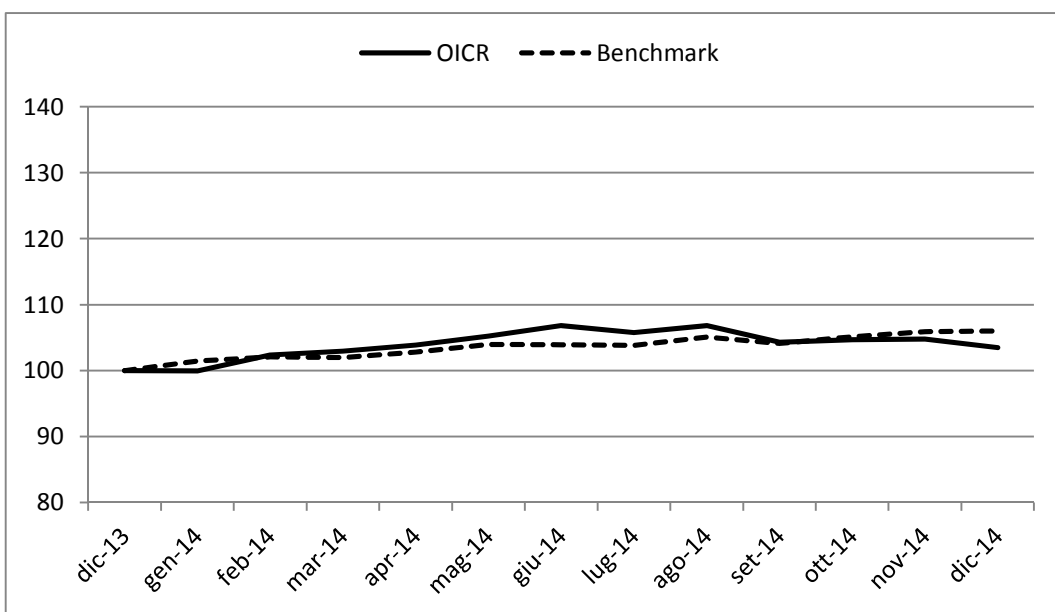
OICR	LOOMIS SAYLES MLTSCT INCOME I/A USD
Combinazione BIM VITA / Proposta d'investimento finanziario	OBBLIGAZIONARI MISTI INTERNAZIONALI 09
Valuta di denominazione	USD (dollaro statunitense)
Grado di rischio	Medio
Benchmark	Barclays Capital US Government\Credit Index TR USD

Rendimento dell'OICR e del Benchmark

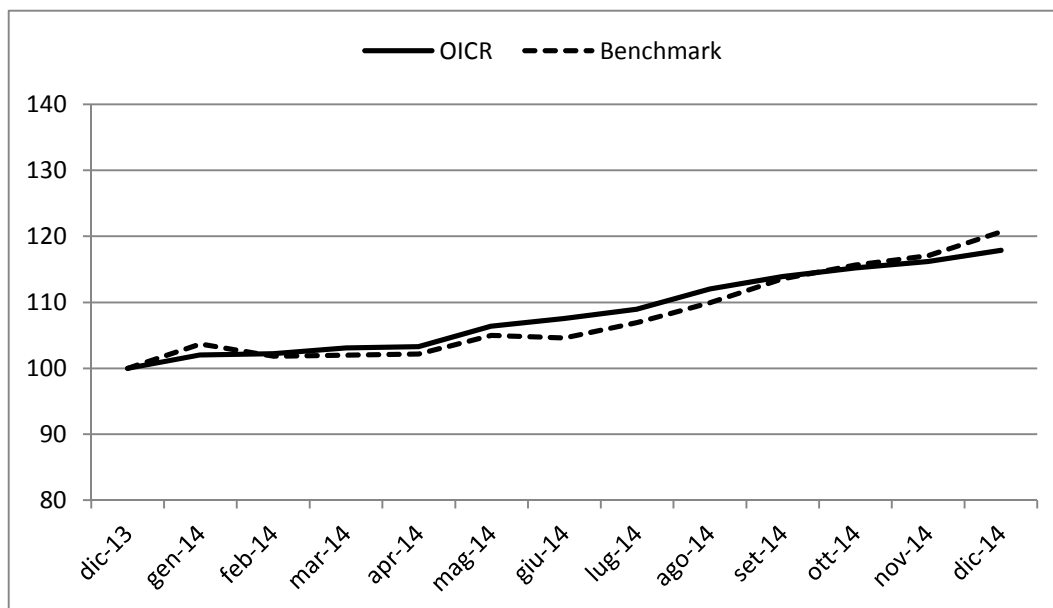


La performance dell'OICR riflette oneri sullo stesso gravanti e non contabilizzati nell'andamento del Benchmark. I dati di rendimento non includono i costi di sottoscrizione né i costi di rimborso a carico dell'Investitore-contraente.

Andamento su base 100 dell'OICR e del Benchmark in valuta di denominazione



Andamento su base 100 dell'OICR e del Benchmark in euro



Rendimento medio annuo composto	Negli ultimi 3 anni	Negli ultimi 5 anni
OICR	5,27%	5,11%
Benchmark	2,74%	4,67%

I rendimenti passati non sono indicativi di quelli futuri.

a) Inizio operatività	10/11/2007
Durata	Indeterminata
b) Patrimonio netto al 31/12/2014 (dollari statunitensi)	2.160.820.000
c) Valore della quota al 31/12/2014 (dollari statunitensi)	15,82
d) Gestore	Natixis Global Asset Management S.A.
e) Nominativo del soggetto cui è stata delegata la gestione dell'OICR	Loomis, Sayles & Company, L.P.

Nella tabella di seguito riportata è data evidenza, per ciascuna delle componenti di costo, di cui al par. 18.1 e 18.2, Sez. C), Parte I del Prospetto d'offerta, della quota parte percepita in media dai collocatori.

Tipo costo	Misura costo	Quota-parte retrocessa ai distributori
Spese di emissione	250,00 euro	0,00%
Spese di gestione	2,60%	84,62%

TOTAL EXPENSE RATIO (TER): COSTI E SPESE EFFETTIVE DELL'OICR LOOMIS SAYLES MLTSCT INCOME I/A USD

Di seguito viene riportato il rapporto percentuale, riferito a ciascun anno solare dell'ultimo triennio, fra il totale degli oneri posti a carico dell'OICR ed il patrimonio medio su base giornaliera dello stesso. (c.d. TER).

ANNO	2012	2013	2014
TER	0,90%	0,90%	0,90%

Nella quantificazione degli oneri non si tiene conto dei costi di negoziazione che hanno gravato sul patrimonio dell'OICR, né degli oneri fiscali sostenuti.

Non vengono, inoltre, considerati nella quantificazione degli oneri forniti i costi gravanti direttamente sull'Investitore-contrante di cui al par. 18.1, Sez. C), Parte I del Prospetto d'offerta.

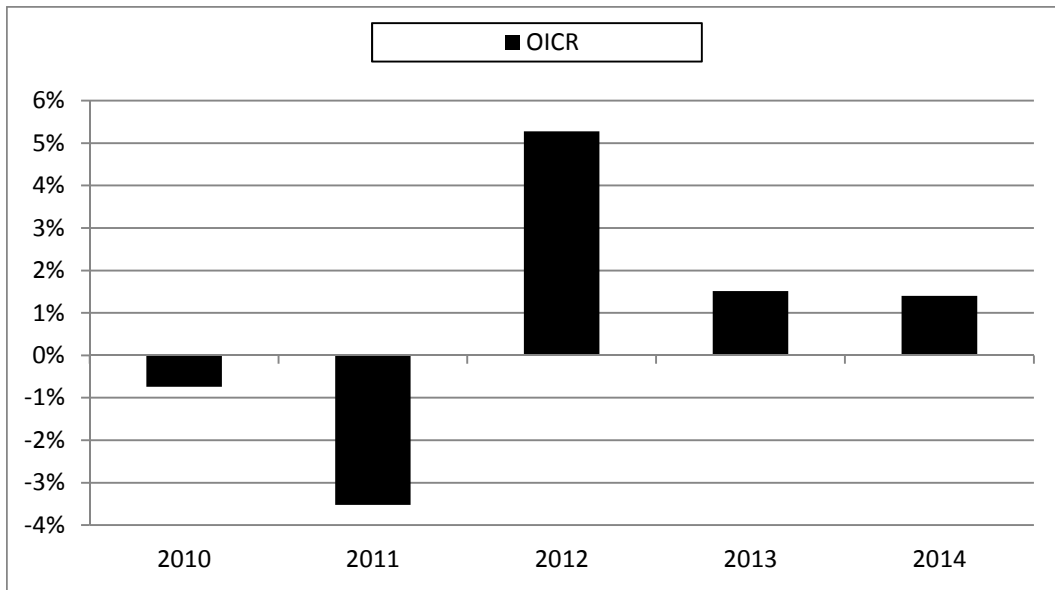
ALTRE INFORMAZIONI

Il peso percentuale, nell'ultimo triennio, delle compravendite di strumenti finanziari effettuate tramite intermediari negozianti appartenenti al medesimo gruppo di appartenenza della Società è pari a 0,00%.

DATI PERIODICI DI RISCHIO-RENDIMENTO DELL'OICR BLACKROCK STRATEGIC FUND FIXED INCOME STRATEGIES D2 EUR

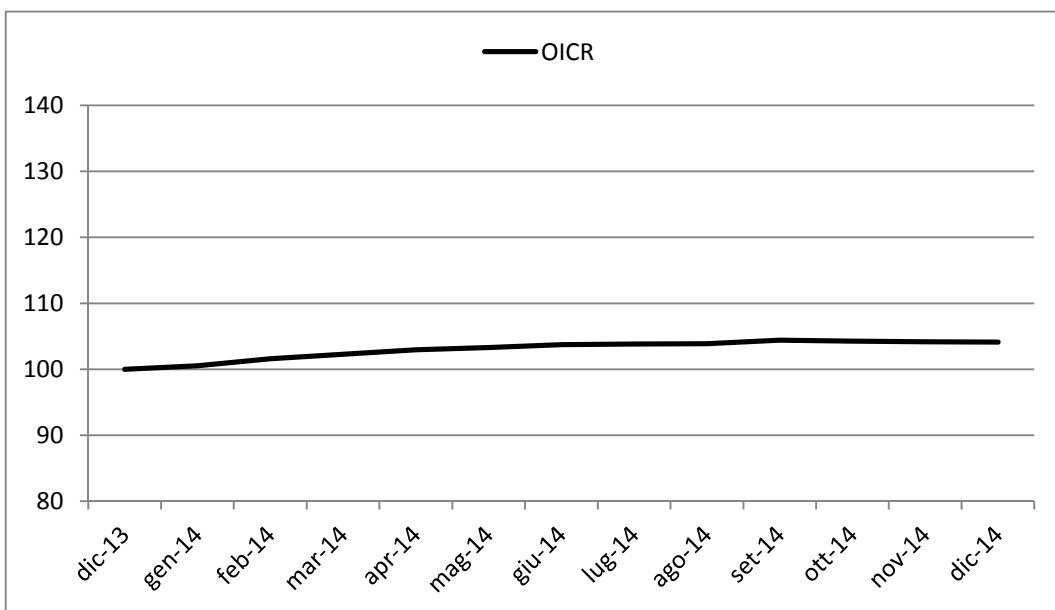
OICR	BLACKROCK STRATEGIC FUND FIXED INCOME STRATEGIES D2 EUR
Combinazione BIM VITA / Proposta d'investimento finanziario	OBBLIGAZIONARI MISTI INTERNAZIONALI 09
Valuta di denominazione	EUR (euro)
Grado di rischio	Medio-Basso

Rendimento dell'OICR



La performance dell'OICR riflette oneri sullo stesso gravanti.
I dati di rendimento non includono i costi di sottoscrizione né i costi di rimborso a carico dell'Investitore-contraente.

Andamento su base 100 dell'OICR



Rendimento medio annuo composto	Negli ultimi 3 anni	Negli ultimi 5 anni
OICR	2,72%	0,75%

I rendimenti passati non sono indicativi di quelli futuri.

Misura di rischio	
Volatilità ex-ante	Volatilità ex-post
1% - 3%	1,30%

a) Inizio operatività	30/09/2009
Durata	Indeterminata
b) Patrimonio netto al 31/12/2014 (euro)	2.307.484.608
c) Valore della quota al 31/12/2014 (euro)	118,86
d) Gestore	BlackRock (Luxembourg) S.A.

Nella tabella di seguito riportata è data evidenza, per ciascuna delle componenti di costo, di cui al par. 18.1 e 18.2, Sez. C), Parte I del Prospetto d'offerta, della quota parte percepita in media dai collocatori.

Tipo costo	Misura costo	Quota-parte retrocessa ai distributori
Spese di emissione	250,00 euro	0,00%
Spese di gestione	2,60%	84,62%

TOTAL EXPENSE RATIO (TER): COSTI E SPESE EFFETTIVE DELL'OICR BLACKROCK STRATEGIC FUND FIXED INCOME STRATEGIES D2 EUR

Di seguito viene riportato il rapporto percentuale, riferito a ciascun anno solare dell'ultimo triennio, fra il totale degli oneri posti a carico dell'OICR ed il patrimonio medio su base giornaliera dello stesso. (c.d. TER).

ANNO	2012	2013	2014
TER	0,86%	0,87%	0,86%

Nella quantificazione degli oneri non si tiene conto dei costi di negoziazione che hanno gravato sul patrimonio dell'OICR, né degli oneri fiscali sostenuti.

Non vengono, inoltre, considerati nella quantificazione degli oneri fornita i costi gravanti direttamente sull'Investitore-contrante di cui al par. 18.1, Sez. C), Parte I del Prospetto d'offerta.

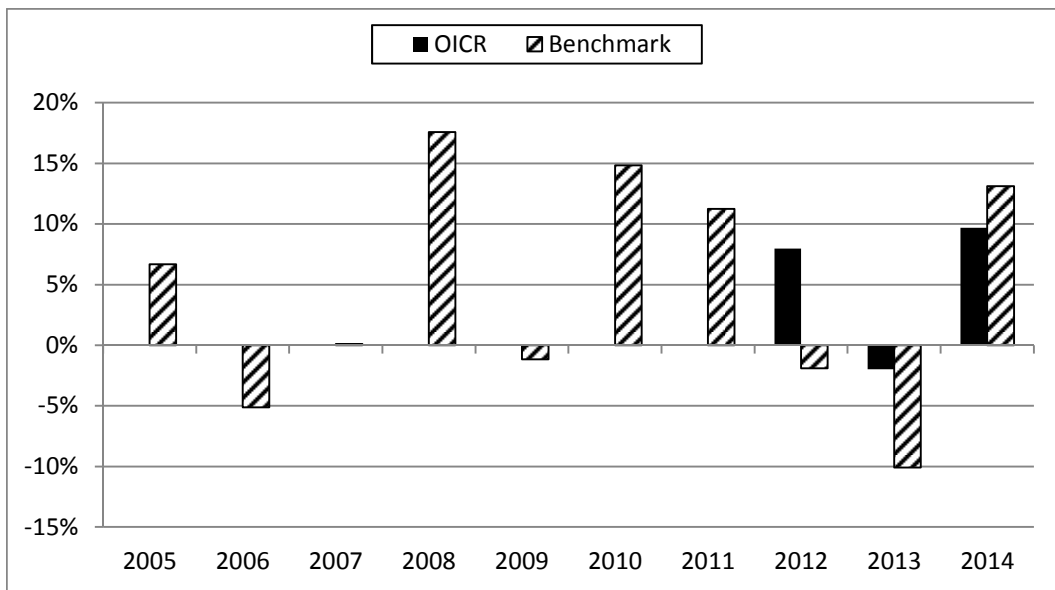
ALTRE INFORMAZIONI

Il peso percentuale, nell'ultimo triennio, delle compravendite di strumenti finanziari effettuate tramite intermediari negozianti appartenenti al medesimo gruppo di appartenenza della Società è pari a 0,00%.

DATI PERIODICI DI RISCHIO-RENDIMENTO DELL'OICR LEGG MASON BRANDYWINE GLOBAL FIXED INCOME EUR ACC

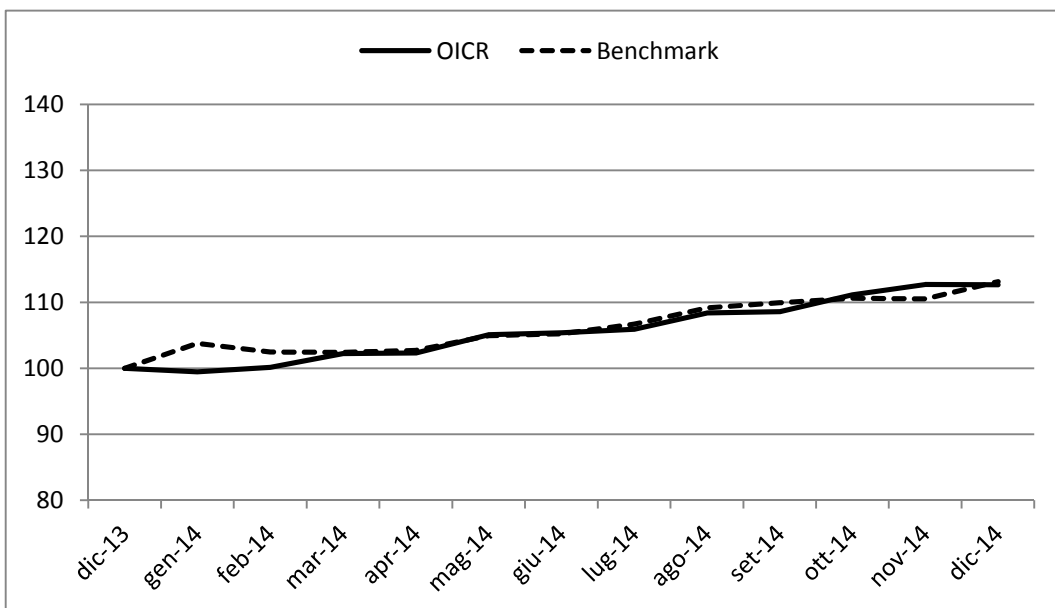
OICR	LEGG MASON BRANDYWINE GLOBAL FIXED INCOME EUR ACC
Combinazione BIM VITA / Proposta d'investimento finanziario	OBBLIGAZIONARI MISTI INTERNAZIONALI 09
Valuta di denominazione	EUR (euro)
Grado di rischio	Medio-Alto
Benchmark	Citigroup World Government Bond Index (EUR Hedged)

Rendimento dell'OICR e del Benchmark



La performance dell'OICR riflette oneri sullo stesso gravanti e non contabilizzati nell'andamento del Benchmark. I dati di rendimento non includono i costi di sottoscrizione né i costi di rimborso a carico dell'Investitore-contraente.

Andamento su base 100 dell'OICR e del Benchmark



Rendimento medio annuo composto	Dalla data di inizio operatività ad oggi
OICR	5,10%
Benchmark	-0,08%

I rendimenti passati non sono indicativi di quelli futuri.

a) Inizio operatività	04/11/2010
Durata	Indeterminata
b) Patrimonio netto al 31/12/2014 (euro)	1.179.690.000
c) Valore della quota al 31/12/2014 (euro)	126,05
d) Gestore	LEGG MASON INVESTMENTS (EUROPE) LIMITED
e) Nominativo del soggetto cui è stata delegata la gestione dell'OICR	BRANDYWINE GLOBAL INVESTMENT MANAGEMENT LLC

Nella tabella di seguito riportata è data evidenza, per ciascuna delle componenti di costo, di cui al par. 18.1 e 18.2, Sez. C), Parte I del Prospetto d'offerta, della quota parte percepita in media dai collocatori.

Tipo costo	Misura costo	Quota-parte retrocessa ai distributori
Spese di emissione	250,00 euro	0,00%
Spese di gestione	2,60%	84,62%

TOTAL EXPENSE RATIO (TER): COSTI E SPESE EFFETTIVE DELL'OICR LEGG MASON BRANDYWINE GLOBAL FIXED INCOME EUR ACC

Di seguito viene riportato il rapporto percentuale, riferito a ciascun anno solare dell'ultimo triennio, fra il totale degli oneri posti a carico dell'OICR ed il patrimonio medio su base giornaliera dello stesso. (c.d. TER).

ANNO	2012	2013	2014
TER	0,74%	0,75%	0,75%

Nella quantificazione degli oneri non si tiene conto dei costi di negoziazione che hanno gravato sul patrimonio dell'OICR, né degli oneri fiscali sostenuti.

Non vengono, inoltre, considerati nella quantificazione degli oneri fornita i costi gravanti direttamente sull'Investitore-contrattante di cui al par. 18.1, Sez. C), Parte I del Prospetto d'offerta.

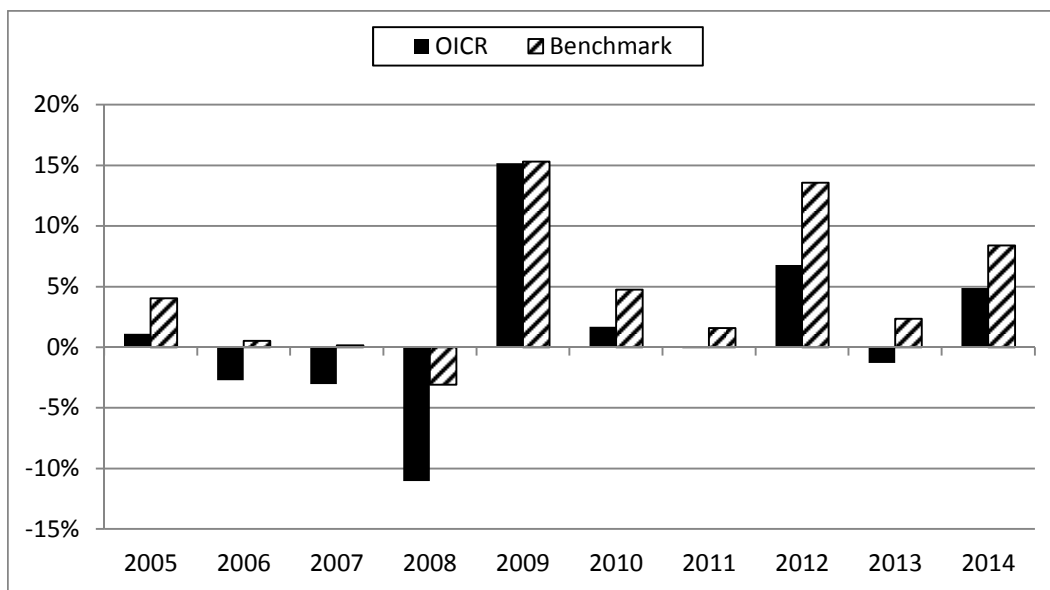
ALTRE INFORMAZIONI

Il peso percentuale, nell'ultimo triennio, delle compravendite di strumenti finanziari effettuate tramite intermediari negozianti appartenenti al medesimo gruppo di appartenenza della Società è pari a 0,00%.

DATI PERIODICI DI RISCHIO-RENDIMENTO DELL'OICR LO FUNDS EURO RESPONSIBLE CORPORATE FUNDAMENTAL "I" (EUR) ACC

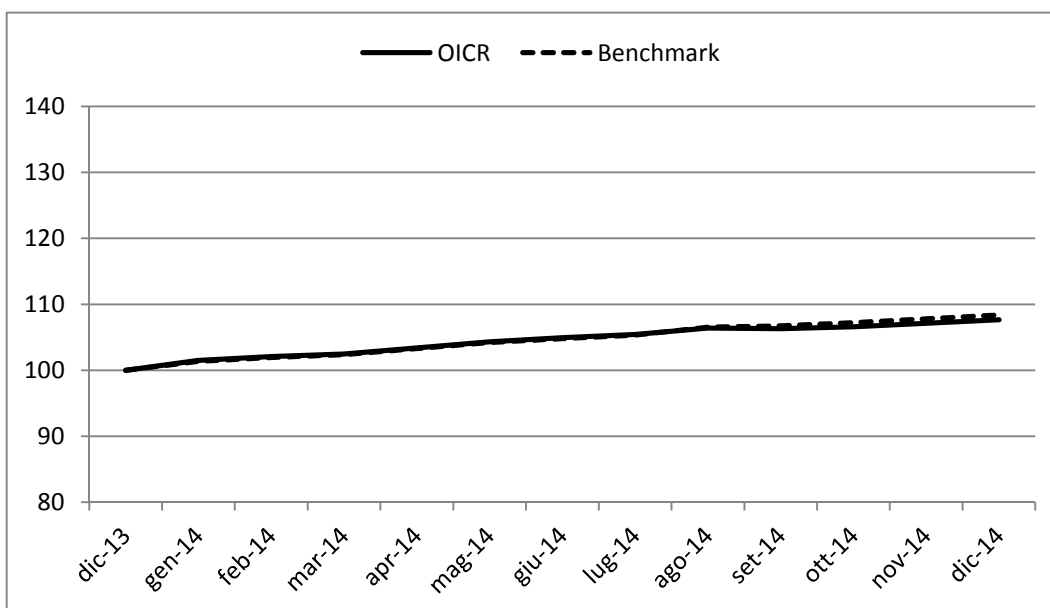
OICR	LO FUNDS EURO RESPONSIBLE CORPORATE FUNDAMENTAL "I" (EUR) ACC
Combinazione BIM VITA / Proposta d'investimento finanziario	OBBLIGAZIONARI PURI EURO CORPORATE 05
Valuta di denominazione	EUR (euro)
Grado di rischio	Medio
Benchmark	Barclays Euro-Aggregate: Corporates - 500MM

Rendimento dell'OICR e del Benchmark



La performance dell'OICR riflette oneri sullo stesso gravanti e non contabilizzati nell'andamento del Benchmark. I dati di rendimento non includono i costi di sottoscrizione né i costi di rimborso a carico dell'Investitore-contraente.

Andamento su base 100 dell'OICR e del Benchmark



Rendimento medio annuo composto	Negli ultimi 3 anni	Negli ultimi 5 anni
OICR	3,39%	2,35%
Benchmark	8,00%	6,03%

I rendimenti passati non sono indicativi di quelli futuri.

a) Inizio operatività	08/02/1999
Durata	Indeterminata
b) Patrimonio netto al 31/12/2014 (euro)	175.650.000
c) Valore della quota al 31/12/2014 (euro)	19,06
d) Gestore	Lombard Odier Darier Hentsch (Jersey) Limited

Nella tabella di seguito riportata è data evidenza, per ciascuna delle componenti di costo, di cui al par. 18.1 e 18.2, Sez. C), Parte I del Prospetto d'offerta, della quota parte percepita in media dai collocatori.

Tipo costo	Misura costo	Quota-parte retrocessa ai distributori
Spese di emissione	250,00 euro	0,00%
Spese di gestione	2,60%	84,62%

TOTAL EXPENSE RATIO (TER): COSTI E SPESE EFFETTIVE DELL'OICR LO FUNDS EURO RESPONSIBLE CORPORATE FUNDAMENTAL "I" (EUR) ACC

Di seguito viene riportato il rapporto percentuale, riferito a ciascun anno solare dell'ultimo triennio, fra il totale degli oneri posti a carico dell'OICR ed il patrimonio medio su base giornaliera dello stesso. (c.d. TER).

ANNO	2012	2013	2014
TER	0,56%	0,65%	0,65%

Nella quantificazione degli oneri non si tiene conto dei costi di negoziazione che hanno gravato sul patrimonio dell'OICR, né degli oneri fiscali sostenuti.

Non vengono, inoltre, considerati nella quantificazione degli oneri fornita i costi gravanti direttamente sull'Investitore-contrante di cui al par. 18.1, Sez. C), Parte I del Prospetto d'offerta.

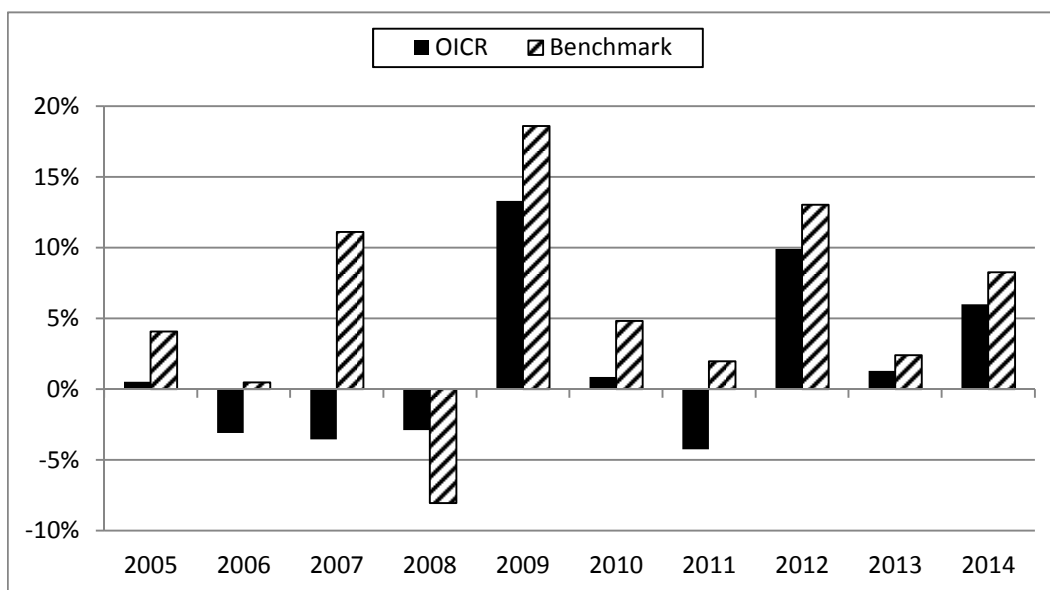
ALTRE INFORMAZIONI

Il peso percentuale, nell'ultimo triennio, delle compravendite di strumenti finanziari effettuate tramite intermediari negozianti appartenenti al medesimo gruppo di appartenenza della Società è pari a 0,00%.

DATI PERIODICI DI RISCHIO-RENDIMENTO DELL'OICR SCHRODER ISF EURO CORPORATE BOND

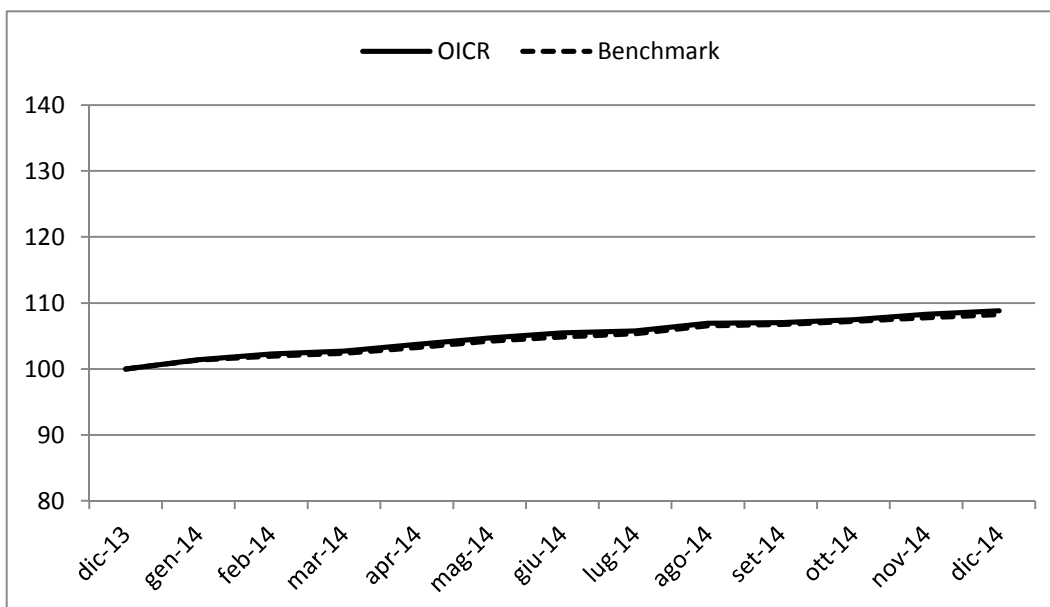
OICR	SCHRODER ISF EURO CORPORATE BOND
Combinazione BIM VITA / Proposta d'investimento finanziario	OBBLIGAZIONARI PURI EURO CORPORATE 05
Valuta di denominazione	EUR (euro)
Grado di rischio	Medio
Benchmark	Merrill Lynch EMU Corporate

Rendimento dell'OICR e del Benchmark



La performance dell'OICR riflette oneri sullo stesso gravanti e non contabilizzati nell'andamento del Benchmark. I dati di rendimento non includono i costi di sottoscrizione né i costi di rimborso a carico dell'Investitore-contraente.

Andamento su base 100 dell'OICR e del Benchmark



Rendimento medio annuo composto	Negli ultimi 3 anni	Negli ultimi 5 anni
OICR	5,68%	2,65%
Benchmark	7,81%	6,02%

I rendimenti passati non sono indicativi di quelli futuri.

a) Inizio operatività	30/06/2000
Durata	Indeterminata
b) Patrimonio netto al 31/12/2014 (euro)	4.914.105.270
c) Valore della quota al 31/12/2014 (euro)	20,09
d) Gestore	Schroder Investment Management Ltd

Nella tabella di seguito riportata è data evidenza, per ciascuna delle componenti di costo, di cui al par. 18.1 e 18.2, Sez. C), Parte I del Prospetto d'offerta, della quota parte percepita in media dai collocatori.

Tipo costo	Misura costo	Quota-parte retrocessa ai distributori
Spese di emissione	250,00 euro	0,00%
Spese di gestione	2,60%	84,62%

TOTAL EXPENSE RATIO (TER): COSTI E SPESE EFFETTIVE DELL'OICR SCHRODER ISF EURO CORPORATE BOND

Di seguito viene riportato il rapporto percentuale, riferito a ciascun anno solare dell'ultimo triennio, fra il totale degli oneri posti a carico dell'OICR ed il patrimonio medio su base giornaliera dello stesso. (c.d. TER).

ANNO	2012	2013	2014
TER	1,04%	1,04%	1,05%

Nella quantificazione degli oneri non si tiene conto dei costi di negoziazione che hanno gravato sul patrimonio dell'OICR, né degli oneri fiscali sostenuti.

Non vengono, inoltre, considerati nella quantificazione degli oneri fornita i costi gravanti direttamente sull'Investitore-contrante di cui al par. 18.1, Sez. C), Parte I del Prospetto d'offerta.

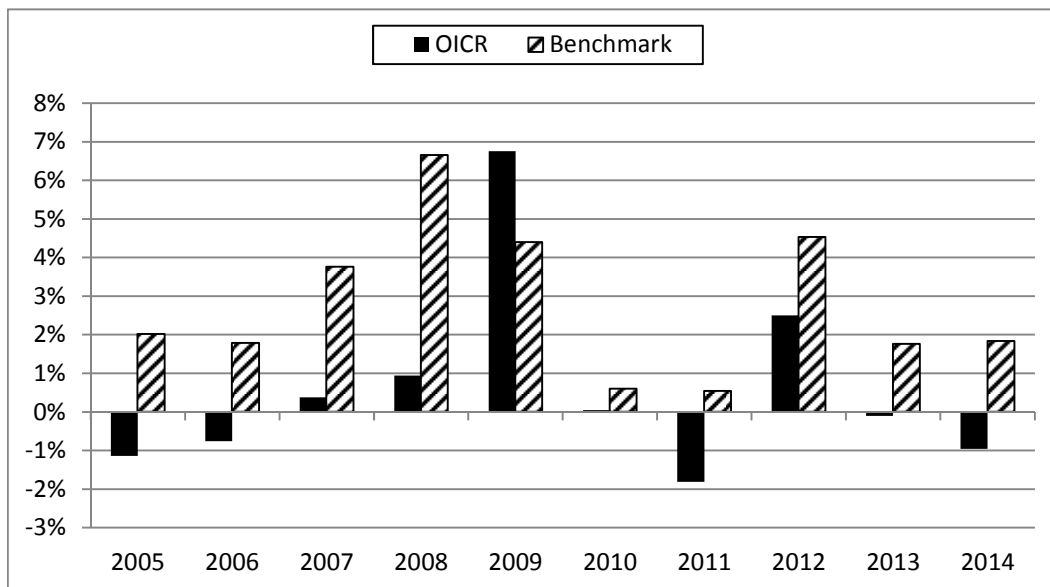
ALTRE INFORMAZIONI

Il peso percentuale, nell'ultimo triennio, delle compravendite di strumenti finanziari effettuate tramite intermediari negozianti appartenenti al medesimo gruppo di appartenenza della Società è pari a 0,00%.

DATI PERIODICI DI RISCHIO-RENDIMENTO DELL'OICR CARMIGNAC SECURITE

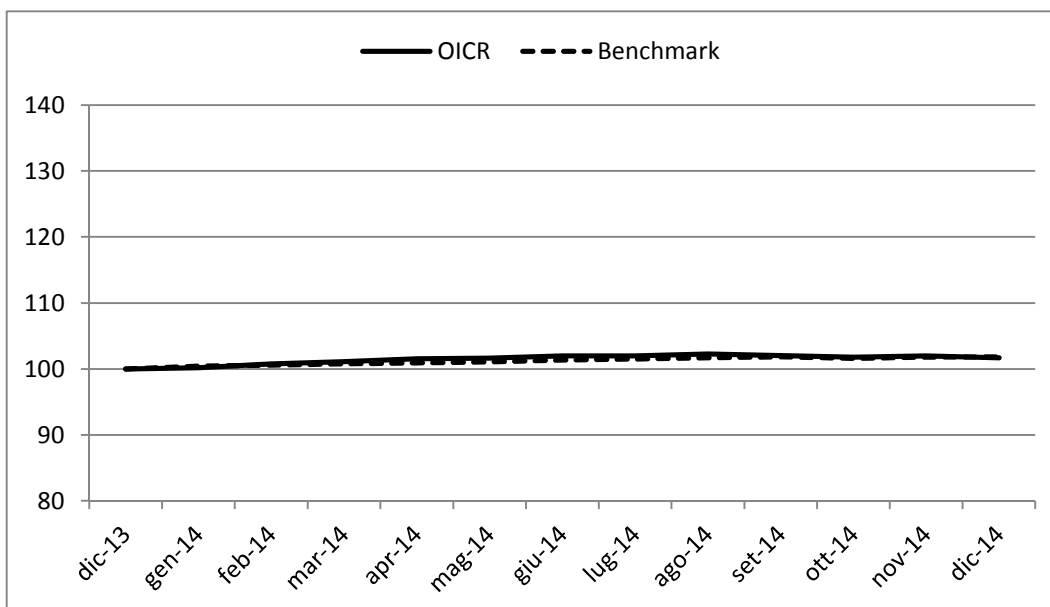
OICR	CARMIGNAC SECURITE
Combinazione BIM VITA / Proposta d'investimento finanziario	OBBLIGAZIONARI PURI EURO CORPORATE 05
Valuta di denominazione	EUR (euro)
Grado di rischio	Medio-Basso
Benchmark	Euro MTS 1-3 anni

Rendimento dell'OICR e del Benchmark



La performance dell'OICR riflette oneri sullo stesso gravanti e non contabilizzati nell'andamento del Benchmark. I dati di rendimento non includono i costi di sottoscrizione né i costi di rimborso a carico dell'Investitore-contraente.

Andamento su base 100 dell'OICR e del Benchmark



Rendimento medio annuo composto	Negli ultimi 3 anni	Negli ultimi 5 anni
OICR	0,47%	-0,07%
Benchmark	2,70%	1,84%

I rendimenti passati non sono indicativi di quelli futuri.

a) Inizio operatività	26/01/1989
Durata	Indeterminata
b) Patrimonio netto al 31/12/2014 (euro)	6.822.337.390
c) Valore della quota al 31/12/2014 (euro)	1.696,24
d) Gestore	Carmignac Gestion

Nella tabella di seguito riportata è data evidenza, per ciascuna delle componenti di costo, di cui al par. 18.1 e 18.2, Sez. C), Parte I del Prospetto d'offerta, della quota parte percepita in media dai collocatori.

Tipo costo	Misura costo	Quota-parte retrocessa ai distributori
Spese di emissione	250,00 euro	0,00%
Spese di gestione	2,60%	84,62%

TOTAL EXPENSE RATIO (TER): COSTI E SPESE EFFETTIVE DELL'OICR CARMIGNAC SECURITE

Di seguito viene riportato il rapporto percentuale, riferito a ciascun anno solare dell'ultimo triennio, fra il totale degli oneri posti a carico dell'OICR ed il patrimonio medio su base giornaliera dello stesso. (c.d. TER).

ANNO	2012	2013	2014
TER	1,05%	1,05%	1,06%

Nella quantificazione degli oneri non si tiene conto dei costi di negoziazione che hanno gravato sul patrimonio dell'OICR, né degli oneri fiscali sostenuti.

Non vengono, inoltre, considerati nella quantificazione degli oneri fornita i costi gravanti direttamente sull'Investitore-contrante di cui al par. 18.1, Sez. C), Parte I del Prospetto d'offerta.

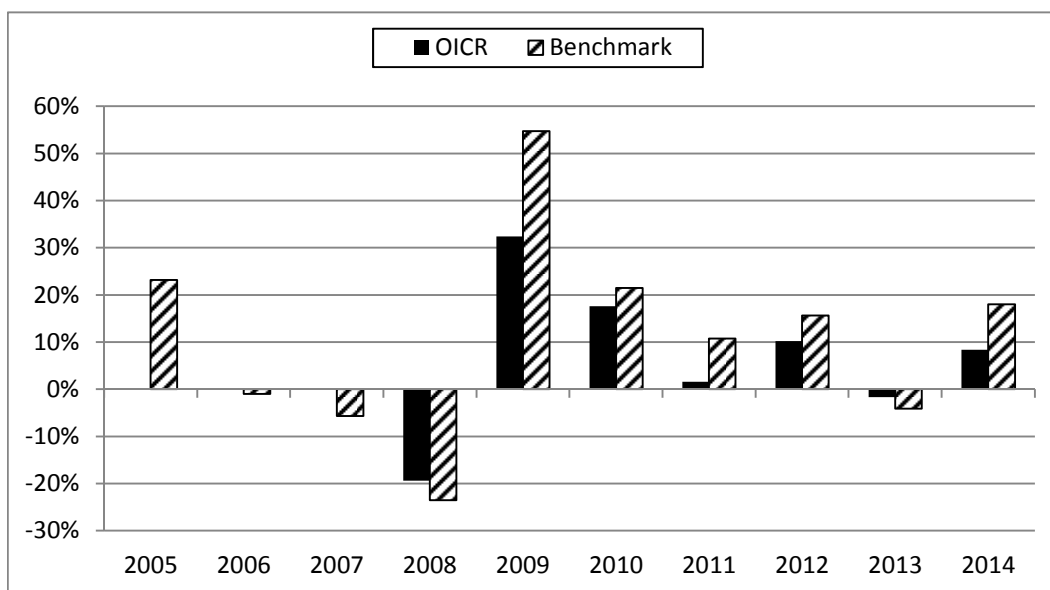
ALTRE INFORMAZIONI

Il peso percentuale, nell'ultimo triennio, delle compravendite di strumenti finanziari effettuate tramite intermediari negozianti appartenenti al medesimo gruppo di appartenenza della Società è pari a 0,00%.

DATI PERIODICI DI RISCHIO-RENDIMENTO DELL'OICR TEMPLETON GLB HIGH YIELD "I" (EUR)

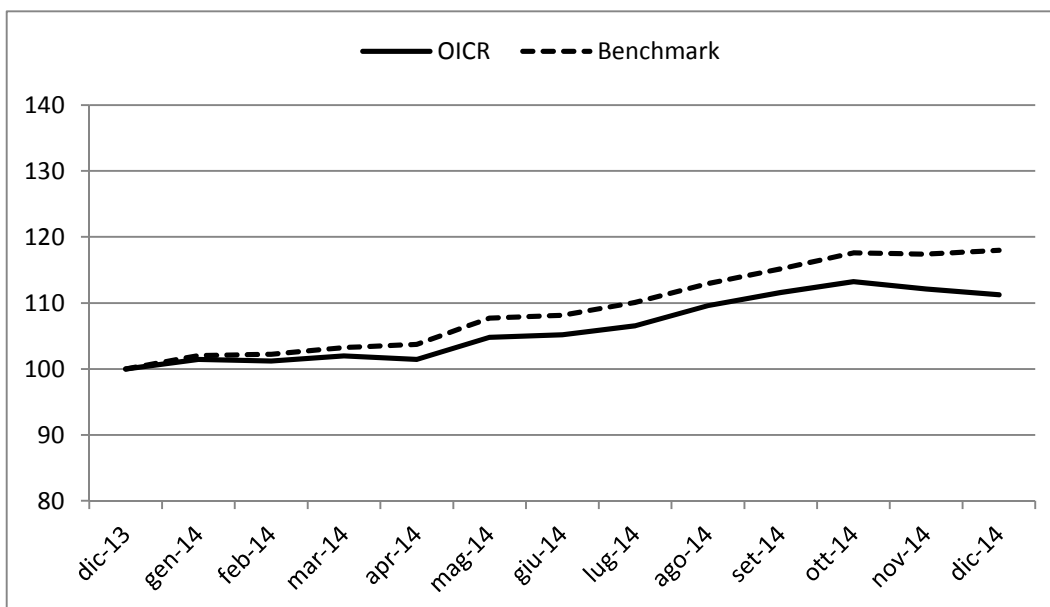
OICR	TEMPLETON GLB HIGH YIELD "I" (EUR)
Combinazione BIM VITA / Proposta d'investimento finanziario	OBBLIGAZIONARI PURI EURO CORPORATE 05
Valuta di denominazione	EUR (euro)
Grado di rischio	Medio-Alto
Benchmark	JPM Global High Yield

Rendimento dell'OICR e del Benchmark



La performance dell'OICR riflette oneri sullo stesso gravanti e non contabilizzati nell'andamento del Benchmark. I dati di rendimento non includono i costi di sottoscrizione né i costi di rimborso a carico dell'Investitore-contraente.

Andamento su base 100 dell'OICR e del Benchmark



Rendimento medio annuo composto	Negli ultimi 3 anni	Negli ultimi 5 anni
OICR	5,47%	6,98%
Benchmark	9,35%	11,95%

I rendimenti passati non sono indicativi di quelli futuri.

a) Inizio operatività	27/09/2007
Durata	Indeterminata
b) Patrimonio netto al 31/12/2014 (euro)	194.837.572
c) Valore della quota al 31/12/2014 (euro)	12,28
d) Gestore	Franklin Advisers inc

Nella tabella di seguito riportata è data evidenza, per ciascuna delle componenti di costo, di cui al par. 18.1 e 18.2, Sez. C), Parte I del Prospetto d'offerta, della quota parte percepita in media dai collocatori.

Tipo costo	Misura costo	Quota-parte retrocessa ai distributori
Spese di emissione	250,00 euro	0,00%
Spese di gestione	2,60%	84,62%

TOTAL EXPENSE RATIO (TER): COSTI E SPESE EFFETTIVE DELL'OICR TEMPLETON GLB HIGH YIELD "I" (EUR)

Di seguito viene riportato il rapporto percentuale, riferito a ciascun anno solare dell'ultimo triennio, fra il totale degli oneri posti a carico dell'OICR ed il patrimonio medio su base giornaliera dello stesso. (c.d. TER).

ANNO	2012	2013	2014
TER	0,89%	0,89%	0,90%

Nella quantificazione degli oneri non si tiene conto dei costi di negoziazione che hanno gravato sul patrimonio dell'OICR, né degli oneri fiscali sostenuti.

Non vengono, inoltre, considerati nella quantificazione degli oneri fornita i costi gravanti direttamente sull'Investitore-contrante di cui al par. 18.1, Sez. C), Parte I del Prospetto d'offerta.

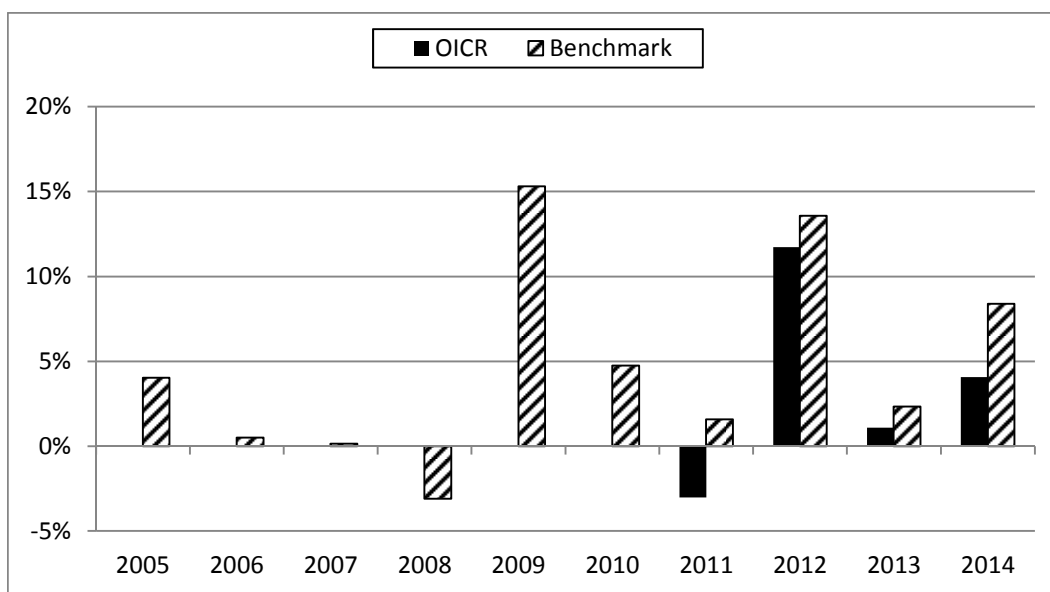
ALTRE INFORMAZIONI

Il peso percentuale, nell'ultimo triennio, delle compravendite di strumenti finanziari effettuate tramite intermediari negozianti appartenenti al medesimo gruppo di appartenenza della Società è pari a 0,00%.

DATI PERIODICI DI RISCHIO-RENDIMENTO DELL'OICR LO FUNDS EURO BBB-BB FUNDAMENTAL "I" (EUR) ACC

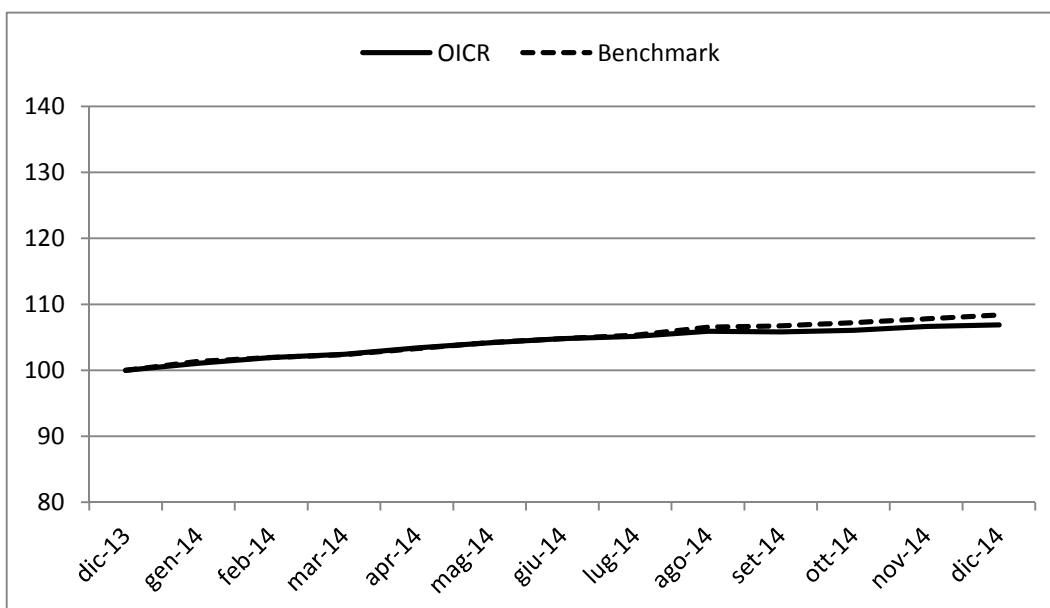
OICR	LO FUNDS EURO BBB-BB FUNDAMENTAL "I" (EUR) ACC
Combinazione BIM VITA / Proposta d'investimento finanziario	OBBLIGAZIONARI PURI EURO CORPORATE 05
Valuta di denominazione	EUR (euro)
Grado di rischio	Medio-Basso
Benchmark	Barclays Euro-Aggregate: Corporates BBB/BB EUR cust.

Rendimento dell'OICR e del Benchmark



La performance dell'OICR riflette oneri sullo stesso gravanti e non contabilizzati nell'andamento del Benchmark. I dati di rendimento non includono i costi di sottoscrizione né i costi di rimborso a carico dell'Investitore-contraente.

Andamento su base 100 dell'OICR e del Benchmark



Rendimento medio annuo composto	Dalla data di inizio operatività ad oggi
OICR	3,34%
Benchmark	6,36%

I rendimenti passati non sono indicativi di quelli futuri.

a) Inizio operatività	01/12/2010
Durata	Indeterminata
b) Patrimonio netto al 31/12/2014 (euro)	665.220.000
c) Valore della quota al 31/12/2014 (euro)	12,73
d) Gestore	Lombard Odier Funds (Europe) SA

Nella tabella di seguito riportata è data evidenza, per ciascuna delle componenti di costo, di cui al par. 18.1 e 18.2, Sez. C), Parte I del Prospetto d'offerta, della quota parte percepita in media dai collocatori.

Tipo costo	Misura costo	Quota-parte retrocessa ai distributori
Spese di emissione	250,00 euro	0,00%
Spese di gestione	2,60%	84,62%

TOTAL EXPENSE RATIO (TER): COSTI E SPESE EFFETTIVE DELL'OICR LO FUNDS EURO BBB-BB FUNDAMENTAL "I" (EUR) ACC

Di seguito viene riportato il rapporto percentuale, riferito a ciascun anno solare dell'ultimo triennio, fra il totale degli oneri posti a carico dell'OICR ed il patrimonio medio su base giornaliera dello stesso. (c.d. TER).

ANNO	2012	2013	2014
TER	0,67%	0,70%	0,70%

Nella quantificazione degli oneri non si tiene conto dei costi di negoziazione che hanno gravato sul patrimonio dell'OICR, né degli oneri fiscali sostenuti.

Non vengono, inoltre, considerati nella quantificazione degli oneri fornita i costi gravanti direttamente sull'Investitore-contrante di cui al par. 18.1, Sez. C), Parte I del Prospetto d'offerta.

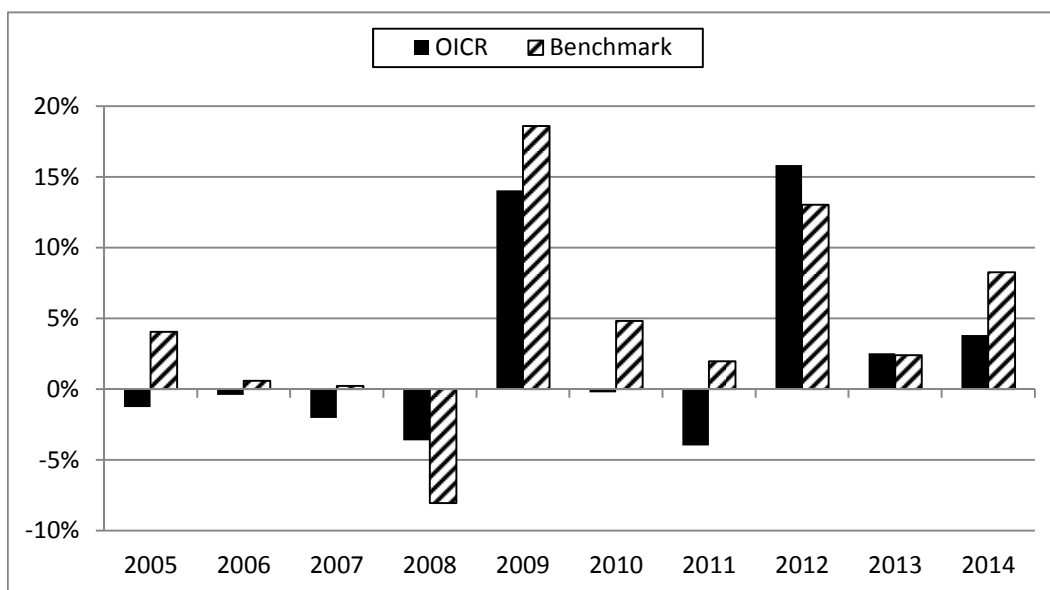
ALTRE INFORMAZIONI

Il peso percentuale, nell'ultimo triennio, delle compravendite di strumenti finanziari effettuate tramite intermediari negozianti appartenenti al medesimo gruppo di appartenenza della Società è pari a 0,00%.

DATI PERIODICI DI RISCHIO-RENDIMENTO DELL'OICR OYSTER EUROPEAN CORPORATE BONDS

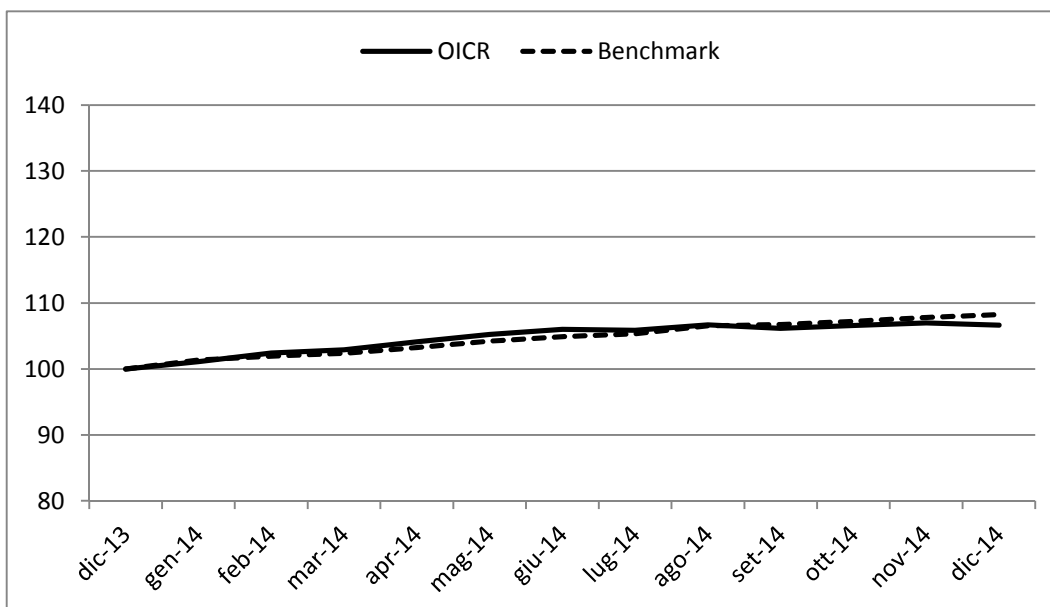
OICR	OYSTER EUROPEAN CORPORATE BONDS
Combinazione BIM VITA / Proposta d'investimento finanziario	OBBLIGAZIONARI PURI EURO CORPORATE 05
Valuta di denominazione	EUR (euro)
Grado di rischio	Medio
Benchmark	BofA Merrill Lynch EMU Corporate TR EUR

Rendimento dell'OICR e del Benchmark



La performance dell'OICR riflette oneri sullo stesso gravanti e non contabilizzati nell'andamento del Benchmark. I dati di rendimento non includono i costi di sottoscrizione né i costi di rimborso a carico dell'Investitore-contraente.

Andamento su base 100 dell'OICR e del Benchmark



Rendimento medio annuo composto	Negli ultimi 3 anni	Negli ultimi 5 anni
OICR	7,24%	3,39%
Benchmark	7,81%	6,02%

I rendimenti passati non sono indicativi di quelli futuri.

a) Inizio operatività	10/06/2003
Durata	Indeterminata
b) Patrimonio netto al 31/12/2014 (euro)	493.200.000
c) Valore della quota al 31/12/2014 (euro)	262,40
d) Gestore	Oyster Asset Management SA

Nella tabella di seguito riportata è data evidenza, per ciascuna delle componenti di costo, di cui al par. 18.1 e 18.2, Sez. C), Parte I del Prospetto d'offerta, della quota parte percepita in media dai collocatori.

Tipo costo	Misura costo	Quota-parte retrocessa ai distributori
Spese di emissione	250,00 euro	0,00%
Spese di gestione	2,60%	84,62%

TOTAL EXPENSE RATIO (TER): COSTI E SPESE EFFETTIVE DELL'OICR OYSTER EUROPEAN CORPORATE BONDS

Di seguito viene riportato il rapporto percentuale, riferito a ciascun anno solare dell'ultimo triennio, fra il totale degli oneri posti a carico dell'OICR ed il patrimonio medio su base giornaliera dello stesso. (c.d. TER).

ANNO	2012	2013	2014
TER	1,33%	1,31%	1,29%

Nella quantificazione degli oneri non si tiene conto dei costi di negoziazione che hanno gravato sul patrimonio dell'OICR, né degli oneri fiscali sostenuti.

Non vengono, inoltre, considerati nella quantificazione degli oneri fornita i costi gravanti direttamente sull'Investitore-contrante di cui al par. 18.1, Sez. C), Parte I del Prospetto d'offerta.

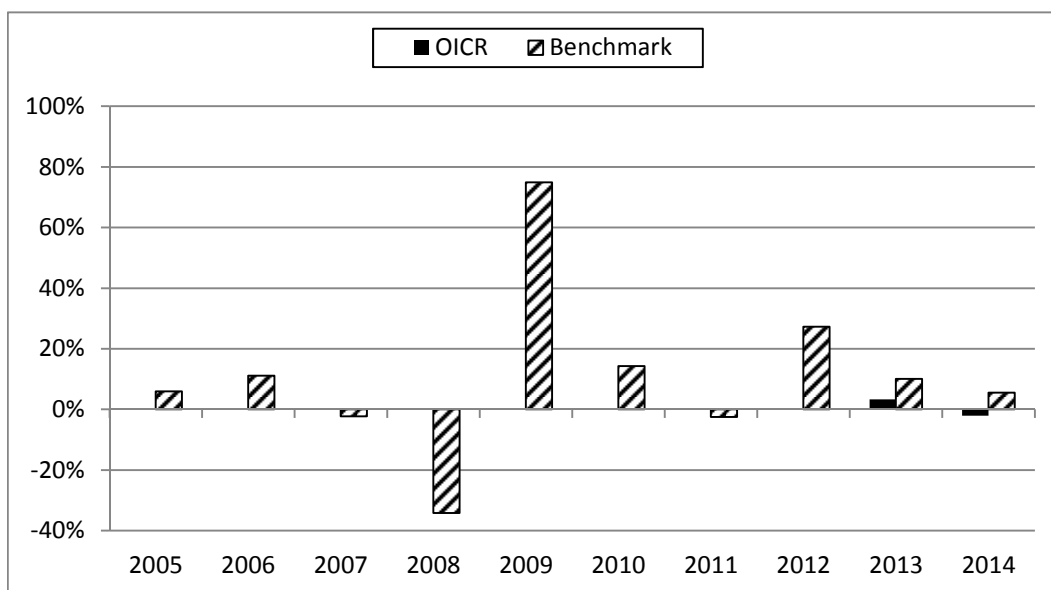
ALTRE INFORMAZIONI

Il peso percentuale, nell'ultimo triennio, delle compravendite di strumenti finanziari effettuate tramite intermediari negozianti appartenenti al medesimo gruppo di appartenenza della Società è pari a 0,00%.

DATI PERIODICI DI RISCHIO-RENDIMENTO DELL'OICR PICTET EUR SHORT TERM HIGH YIELD I

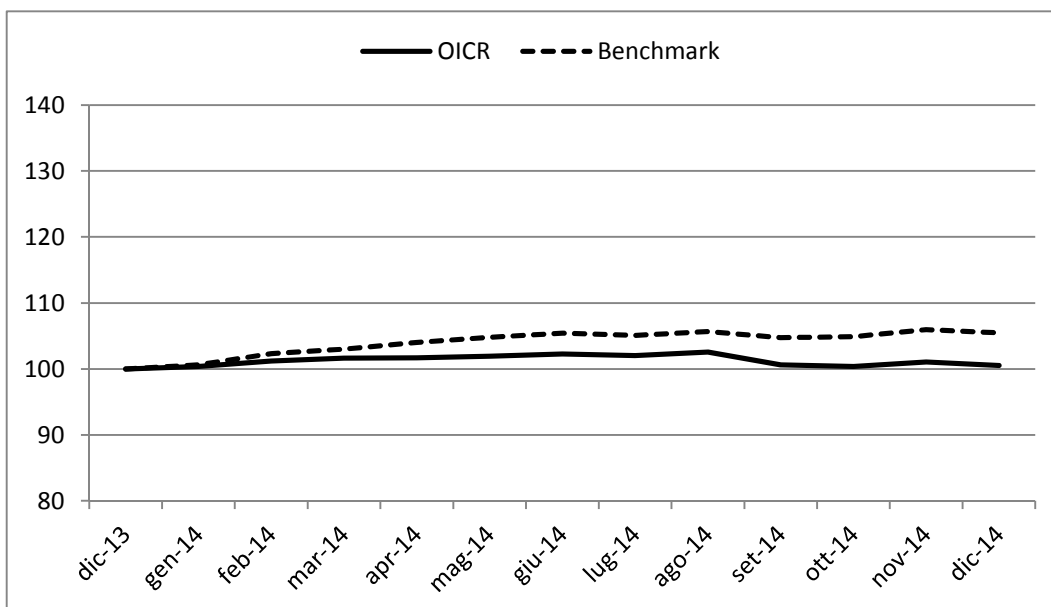
OICR	PICTET EUR SHORT TERM HIGH YIELD I
Combinazione BIM VITA / Proposta d'investimento finanziario	OBBLIGAZIONARI PURI EURO CORPORATE 05
Valuta di denominazione	EUR (euro)
Grado di rischio	Medio
Benchmark	Merrill Lynch EUR High Yield Ex Fin.BB-B 1-3Y Const (3%)

Rendimento dell'OICR e del Benchmark



La performance dell'OICR riflette oneri sullo stesso gravanti e non contabilizzati nell'andamento del Benchmark. I dati di rendimento non includono i costi di sottoscrizione né i costi di rimborso a carico dell'Investitore-contraente.

Andamento su base 100 dell'OICR e del Benchmark



Rendimento medio annuo composto	Dalla data di inizio operatività ad oggi
OICR	0,58%
Benchmark	7,75%

I rendimenti passati non sono indicativi di quelli futuri.

a) Inizio operatività	30/01/2012
Durata	Indeterminata
b) Patrimonio netto al 31/12/2014 (euro)	2.730.382.984
c) Valore della quota al 31/12/2014 (euro)	116,52
d) Gestore	Pictet Asset Management S.A.

Nella tabella di seguito riportata è data evidenza, per ciascuna delle componenti di costo, di cui al par. 18.1 e 18.2, Sez. C), Parte I del Prospetto d'offerta, della quota parte percepita in media dai collocatori.

Tipo costo	Misura costo	Quota-parte retrocessa ai distributori
Spese di emissione	250,00 euro	0,00%
Spese di gestione	2,60%	84,62%

TOTAL EXPENSE RATIO (TER): COSTI E SPESE EFFETTIVE DELL'OICR PICTET EUR SHORT TERM HIGH YIELD I

Di seguito viene riportato il rapporto percentuale, riferito a ciascun anno solare dell'ultimo triennio, fra il totale degli oneri posti a carico dell'OICR ed il patrimonio medio su base giornaliera dello stesso. (c.d. TER).

ANNO	2012	2013	2014
TER	0,45% (oneri di gestione)	0,73%	0,74%

Nella quantificazione degli oneri non si tiene conto dei costi di negoziazione che hanno gravato sul patrimonio dell'OICR, né degli oneri fiscali sostenuti.

Non vengono, inoltre, considerati nella quantificazione degli oneri fornita i costi gravanti direttamente sull'Investitore-contrante di cui al par. 18.1, Sez. C), Parte I del Prospetto d'offerta.

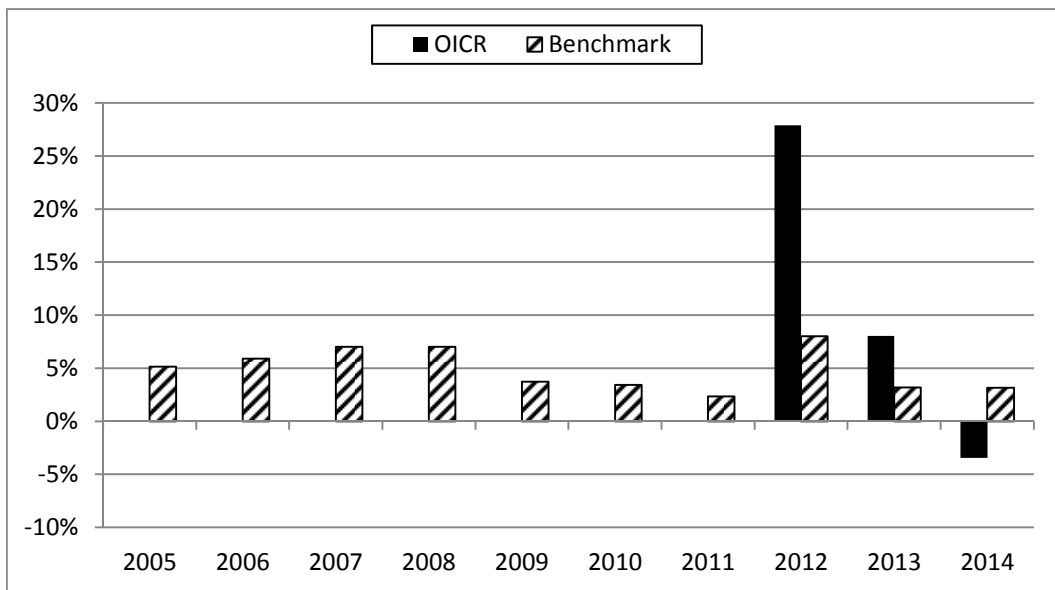
ALTRE INFORMAZIONI

Il peso percentuale, nell'ultimo triennio, delle compravendite di strumenti finanziari effettuate tramite intermediari negozianti appartenenti al medesimo gruppo di appartenenza della Società è pari a 0,00%.

DATI PERIODICI DI RISCHIO-RENDIMENTO DELL'OICR SCHELCHER PRINCE OPPORTUNITE' EUROPEENNES C

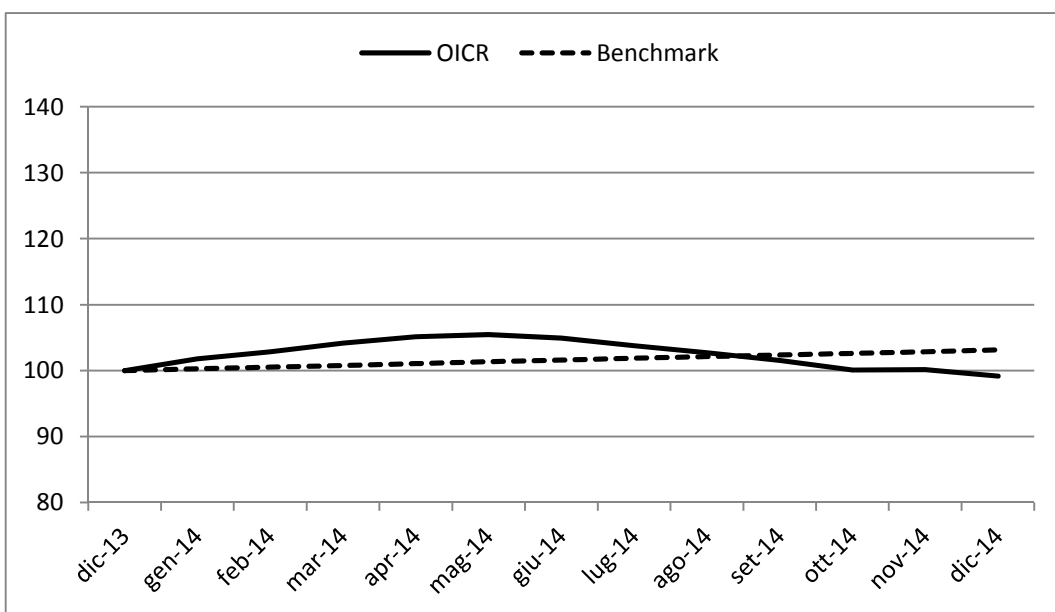
OICR	SCHELCHER PRINCE OPPORTUNITE' EUROPEENNES C
Combinazione BIM VITA / Proposta d'investimento finanziario	OBBLIGAZIONARI PURI EURO CORPORATE 05
Valuta di denominazione	EUR (euro)
Grado di rischio	Medio
Benchmark	Eonia +3%

Rendimento dell'OICR e del Benchmark



La performance dell'OICR riflette oneri sullo stesso gravanti e non contabilizzati nell'andamento del Benchmark. I dati di rendimento non includono i costi di sottoscrizione né i costi di rimborso a carico dell'Investitore-contraente.

Andamento su base 100 dell'OICR e del Benchmark



Rendimento medio annuo composto	Dalla data di inizio operatività ad oggi
OICR	10,09%
Benchmark	4,76%

I rendimenti passati non sono indicativi di quelli futuri.

a) Inizio operatività	15/04/2011
Durata	Indeterminata
b) Patrimonio netto al 31/12/2014 (euro)	353.370.000
c) Valore della quota al 31/12/2014 (euro)	1.405,04
d) Gestore	Schelcher Prince Gestion

Nella tabella di seguito riportata è data evidenza, per ciascuna delle componenti di costo, di cui al par. 18.1 e 18.2, Sez. C), Parte I del Prospetto d'offerta, della quota parte percepita in media dai collocatori.

Tipo costo	Misura costo	Quota-parte retrocessa ai distributori
Spese di emissione	250,00 euro	0,00%
Spese di gestione	2,60%	84,62%

TOTAL EXPENSE RATIO (TER): COSTI E SPESE EFFETTIVE DELL'OICR SCHELCHER PRINCE OPPORTUNITÉ EUROPEENNES C

Di seguito viene riportato il rapporto percentuale, riferito a ciascun anno solare dell'ultimo triennio, fra il totale degli oneri posti a carico dell'OICR ed il patrimonio medio su base giornaliera dello stesso. (c.d. TER).

ANNO	2012	2013	2014
TER	0,73%	2,55%	0,82%

Nella quantificazione degli oneri non si tiene conto dei costi di negoziazione che hanno gravato sul patrimonio dell'OICR, né degli oneri fiscali sostenuti.

Non vengono, inoltre, considerati nella quantificazione degli oneri fornita i costi gravanti direttamente sull'Investitore-contrante di cui al par. 18.1, Sez. C), Parte I del Prospetto d'offerta.

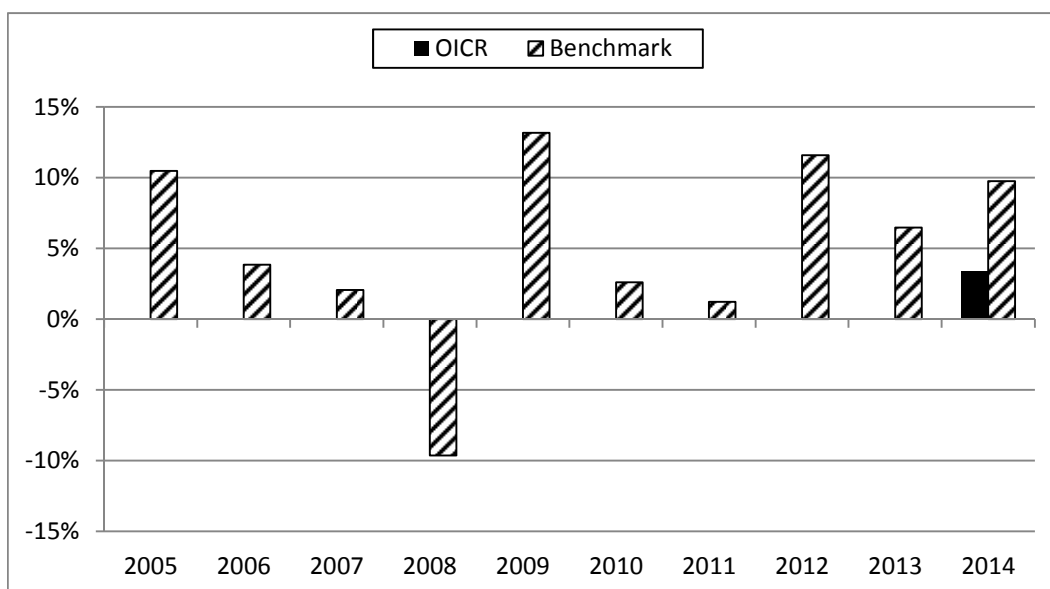
ALTRE INFORMAZIONI

Il peso percentuale, nell'ultimo triennio, delle compravendite di strumenti finanziari effettuate tramite intermediari negozianti appartenenti al medesimo gruppo di appartenenza della Società è pari a 0,00%.

DATI PERIODICI DI RISCHIO-RENDIMENTO DELL'OICR ODDO OPTIMAL INCOME CI-EUR

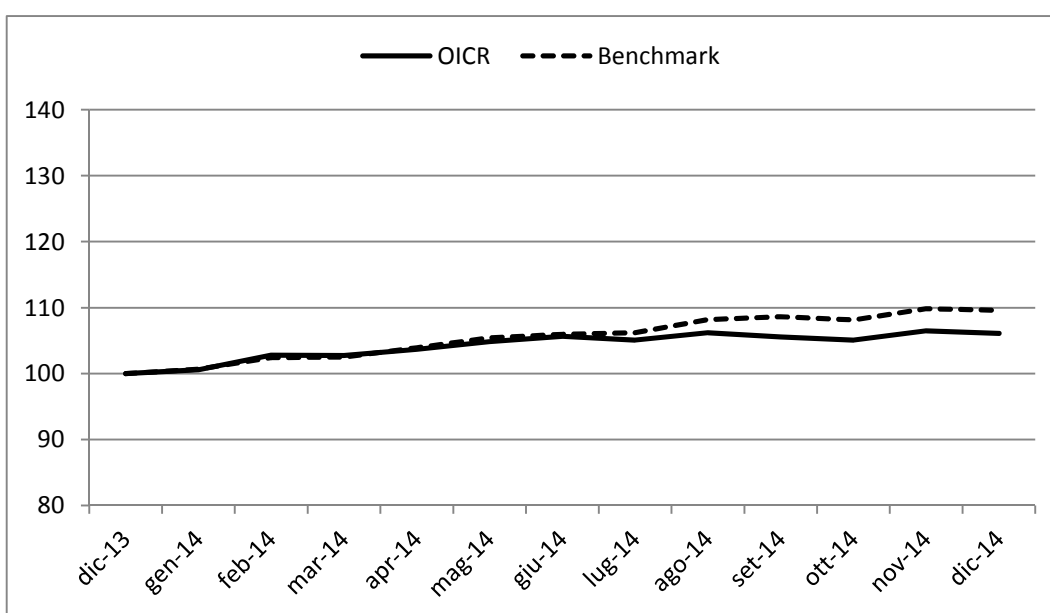
OICR	ODDO OPTIMAL INCOME CI-EUR
Combinazione BIM VITA / Proposta d'investimento finanziario	OBBLIGAZIONARI PURI EURO CORPORATE 05
Valuta di denominazione	EUR (euro)
Grado di rischio	Medio
Benchmark	<ul style="list-style-type: none"> • 75% Merrill Lynch Euro Corporate Index • 25% MSCI Europe (Net Return) MSCI EUROPE

Rendimento dell'OICR e del Benchmark



La performance dell'OICR riflette oneri sullo stesso gravanti e non contabilizzati nell'andamento del Benchmark. I dati di rendimento non includono i costi di sottoscrizione né i costi di rimborso a carico dell'Investitore-contraente.

Andamento su base 100 dell'OICR e del Benchmark



Rendimento medio annuo composto	Dalla data di inizio operatività ad oggi
OICR	3,37%
Benchmark	9,74%

I rendimenti passati non sono indicativi di quelli futuri.

a) Inizio operatività	16/09/2013
Durata	Indeterminata
b) Patrimonio netto al 31/12/2014 (euro)	511.398.969
c) Valore della quota al 31/12/2014 (euro)	1.109,15
d) Gestore	Oddo Asset Management

Nella tabella di seguito riportata è data evidenza, per ciascuna delle componenti di costo, di cui al par. 18.1 e 18.2, Sez. C), Parte I del Prospetto d'offerta, della quota parte percepita in media dai collocatori.

Tipo costo	Misura costo	Quota-parte retrocessa ai distributori
Spese di emissione	250,00 euro	0,00%
Spese di gestione	2,60%	84,62%

TOTAL EXPENSE RATIO (TER): COSTI E SPESE EFFETTIVE DELL'OICR ODDO OPTIMAL INCOME CI-EUR

Di seguito viene riportato il rapporto percentuale, riferito a ciascun anno solare dell'ultimo triennio, fra il totale degli oneri posti a carico dell'OICR ed il patrimonio medio su base giornaliera dello stesso. (c.d. TER).

ANNO	2012	2013	2014
TER	n.a.	0,70% (oneri di gestione)	0,99%

Nella quantificazione degli oneri non si tiene conto dei costi di negoziazione che hanno gravato sul patrimonio dell'OICR, né degli oneri fiscali sostenuti.

Non vengono, inoltre, considerati nella quantificazione degli oneri fornita i costi gravanti direttamente sull'Investitore-contrante di cui al par. 18.1, Sez. C), Parte I del Prospetto d'offerta.

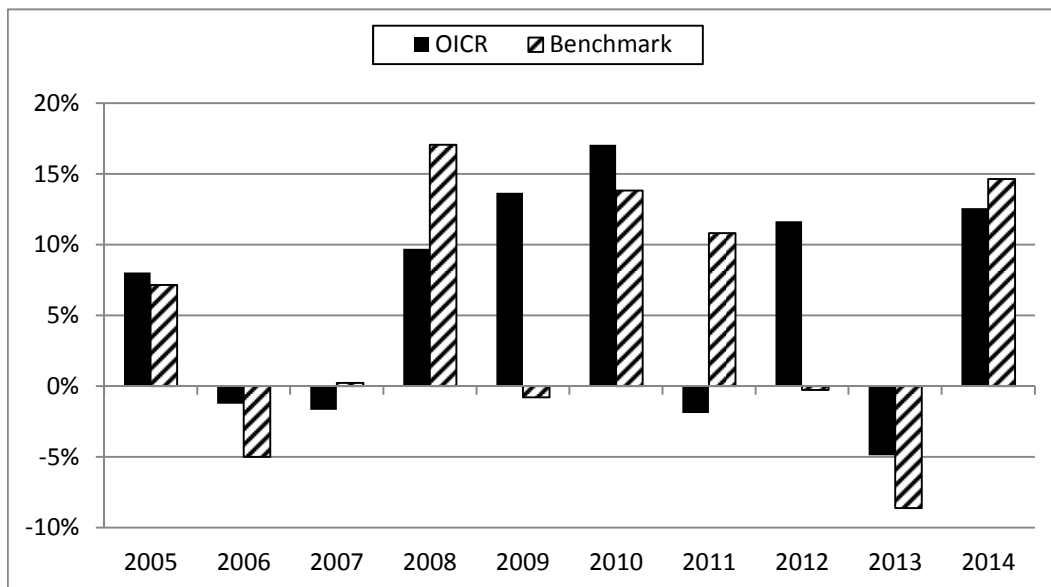
ALTRE INFORMAZIONI

Il peso percentuale, nell'ultimo triennio, delle compravendite di strumenti finanziari effettuate tramite intermediari negozianti appartenenti al medesimo gruppo di appartenenza della Società è pari a 0,00%.

DATI PERIODICI DI RISCHIO-RENDIMENTO DELL'OICR TEMPLETON GLOBAL BOND "I" (EUR)

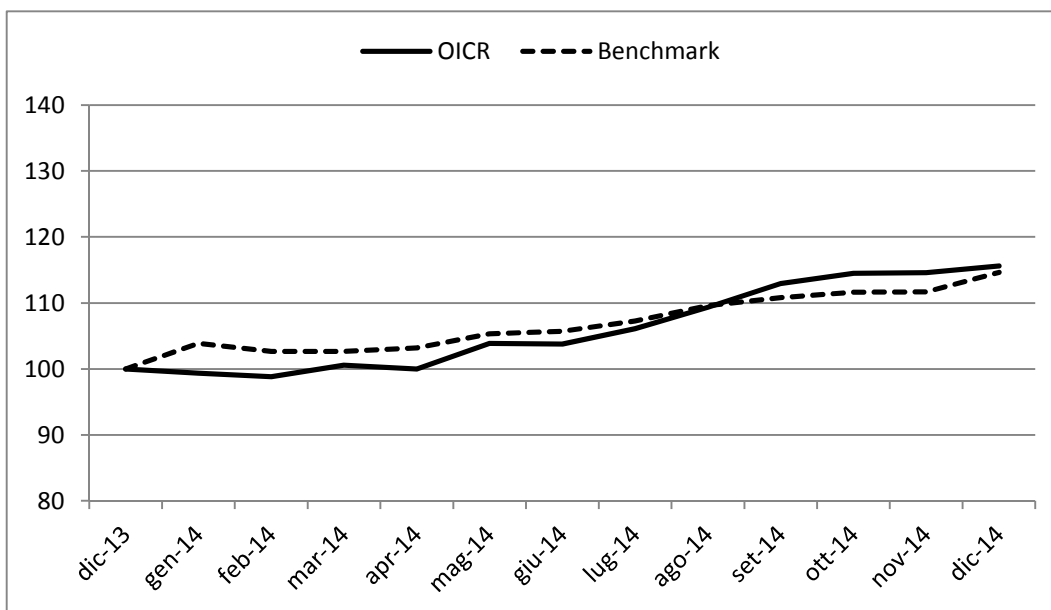
OICR	TEMPLETON GLOBAL BOND "I" (EUR)
Combinazione BIM VITA / Proposta d'investimento finanziario	OBBLIGAZIONARI PURI EURO MEDIO/LUNGO TERMINE 04
Valuta di denominazione	EUR (euro)
Grado di rischio	Medio-Alto
Benchmark	JP Morgan Global GBI TR

Rendimento dell'OICR e del Benchmark



La performance dell'OICR riflette oneri sullo stesso gravanti e non contabilizzati nell'andamento del Benchmark. I dati di rendimento non includono i costi di sottoscrizione né i costi di rimborso a carico dell'Investitore-contraente.

Andamento su base 100 dell'OICR e del Benchmark



Rendimento medio annuo composto	Negli ultimi 3 anni	Negli ultimi 5 anni
OICR	6,14%	6,55%
Benchmark	1,47%	5,67%

I rendimenti passati non sono indicativi di quelli futuri.

a) Inizio operatività	31/08/2004
Durata	Indeterminata
b) Patrimonio netto al 31/12/2014 (euro)	30.765.179.447
c) Valore della quota al 31/12/2014 (euro)	19,71
d) Gestore	Franklin Advisers inc

Nella tabella di seguito riportata è data evidenza, per ciascuna delle componenti di costo, di cui al par. 18.1 e 18.2, Sez. C), Parte I del Prospetto d'offerta, della quota parte percepita in media dai collocatori.

Tipo costo	Misura costo	Quota-parte retrocessa ai distributori
Spese di emissione	250,00 euro	0,00%
Spese di gestione	2,60%	84,62%

TOTAL EXPENSE RATIO (TER): COSTI E SPESE EFFETTIVE DELL'OICR TEMPLETON GLOBAL BOND "I" (EUR)

Di seguito viene riportato il rapporto percentuale, riferito a ciascun anno solare dell'ultimo triennio, fra il totale degli oneri posti a carico dell'OICR ed il patrimonio medio su base giornaliera dello stesso. (c.d. TER).

ANNO	2012	2013	2014
TER	0,85%	0,85%	0,84%

Nella quantificazione degli oneri non si tiene conto dei costi di negoziazione che hanno gravato sul patrimonio dell'OICR, né degli oneri fiscali sostenuti.

Non vengono, inoltre, considerati nella quantificazione degli oneri fornita i costi gravanti direttamente sull'Investitore-contrante di cui al par. 18.1, Sez. C), Parte I del Prospetto d'offerta.

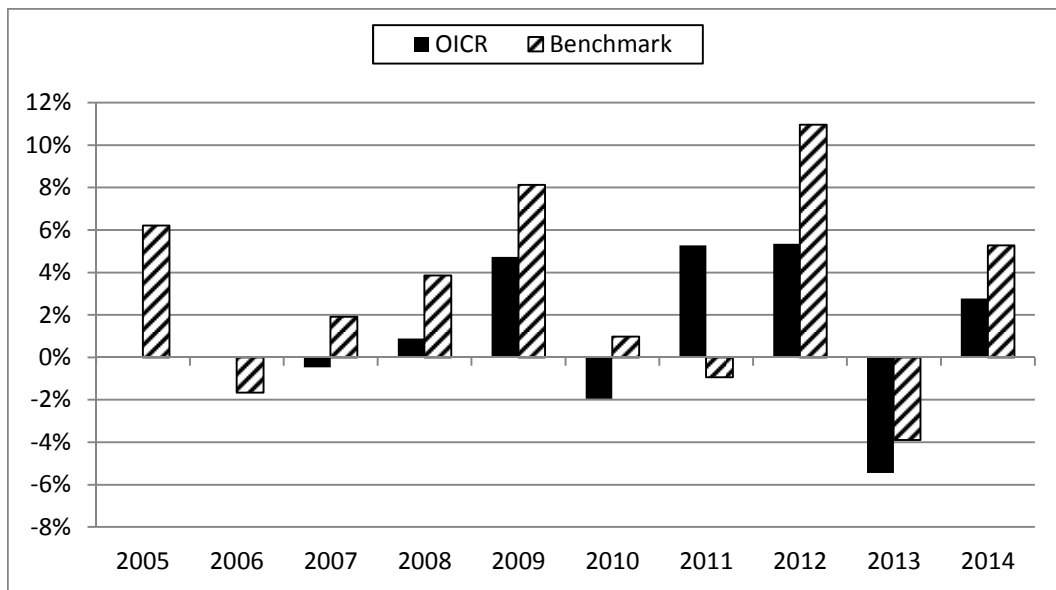
ALTRE INFORMAZIONI

Il peso percentuale, nell'ultimo triennio, delle compravendite di strumenti finanziari effettuate tramite intermediari negozianti appartenenti al medesimo gruppo di appartenenza della Società è pari a 0,00%.

DATI PERIODICI DI RISCHIO-RENDIMENTO DELL'OICR LO FUNDS EURO INFLATION-LINKED FUNDAMENTAL "I" (EUR) ACC

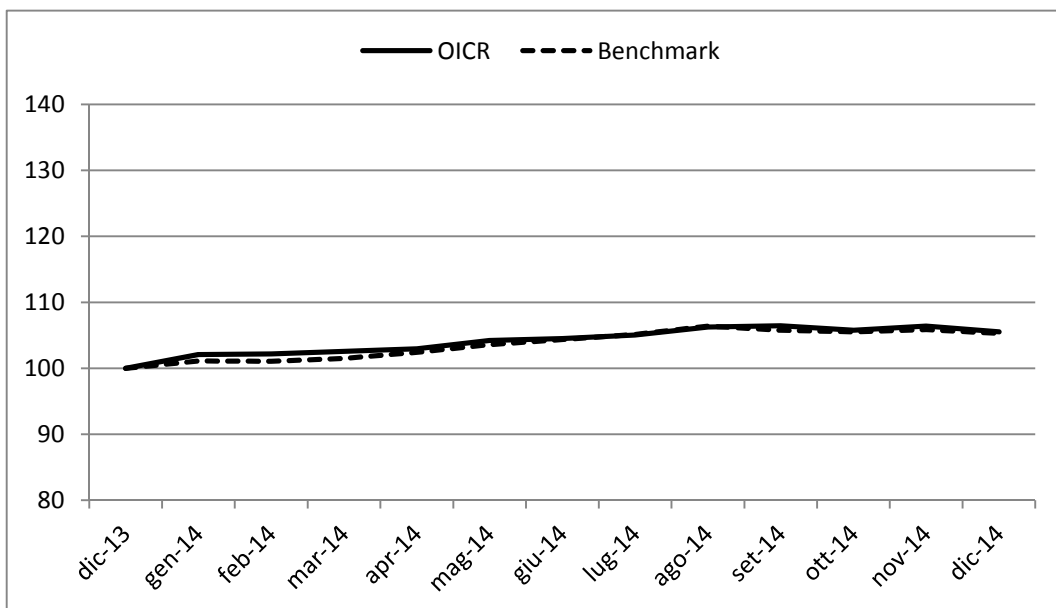
OICR	LO FUNDS EURO INFLATION-LINKED FUNDAMENTAL "I" (EUR) ACC
Combinazione BIM VITA / Proposta d'investimento finanziario	OBBLIGAZIONARI PURI EURO MEDIO/LUNGO TERMINE 04
Valuta di denominazione	EUR (euro)
Grado di rischio	Medio
Benchmark	Barclays Euro Government Inflation-Linked Bd

Rendimento dell'OICR e del Benchmark



La performance dell'OICR riflette oneri sullo stesso gravanti e non contabilizzati nell'andamento del Benchmark. I dati di rendimento non includono i costi di sottoscrizione né i costi di rimborso a carico dell'Investitore-contraente.

Andamento su base 100 dell'OICR e del Benchmark



Rendimento medio annuo composto	Negli ultimi 3 anni	Negli ultimi 5 anni
OICR	0,78%	1,11%
Benchmark	3,93%	2,34%

I rendimenti passati non sono indicativi di quelli futuri.

a) Inizio operatività	15/05/2006
Durata	Indeterminata
b) Patrimonio netto al 31/12/2014 (euro)	34.170.000
c) Valore della quota al 31/12/2014 (euro)	12,19
d) Gestore	Lombard Odier Funds (Europe) SA
e) Nominativo del soggetto cui è stata delegata la gestione dell'OICR	Lombard Odier Darier Hentsch & Cie

Nella tabella di seguito riportata è data evidenza, per ciascuna delle componenti di costo, di cui al par. 18.1 e 18.2, Sez. C), Parte I del Prospetto d'offerta, della quota parte percepita in media dai collocatori.

Tipo costo	Misura costo	Quota-parte retrocessa ai distributori
Spese di emissione	250,00 euro	0,00%
Spese di gestione	2,60%	84,62%

TOTAL EXPENSE RATIO (TER): COSTI E SPESE EFFETTIVE DELL'OICR LO FUNDS EURO INFLATION-LINKED FUNDAMENTAL "I" (EUR) ACC

Di seguito viene riportato il rapporto percentuale, riferito a ciascun anno solare dell'ultimo triennio, fra il totale degli oneri posti a carico dell'OICR ed il patrimonio medio su base giornaliera dello stesso. (c.d. TER).

ANNO	2012	2013	2014
TER	0,51%	0,53%	0,53%

Nella quantificazione degli oneri non si tiene conto dei costi di negoziazione che hanno gravato sul patrimonio dell'OICR, né degli oneri fiscali sostenuti.

Non vengono, inoltre, considerati nella quantificazione degli oneri fornita i costi gravanti direttamente sull'Investitore-contrante di cui al par. 18.1, Sez. C), Parte I del Prospetto d'offerta.

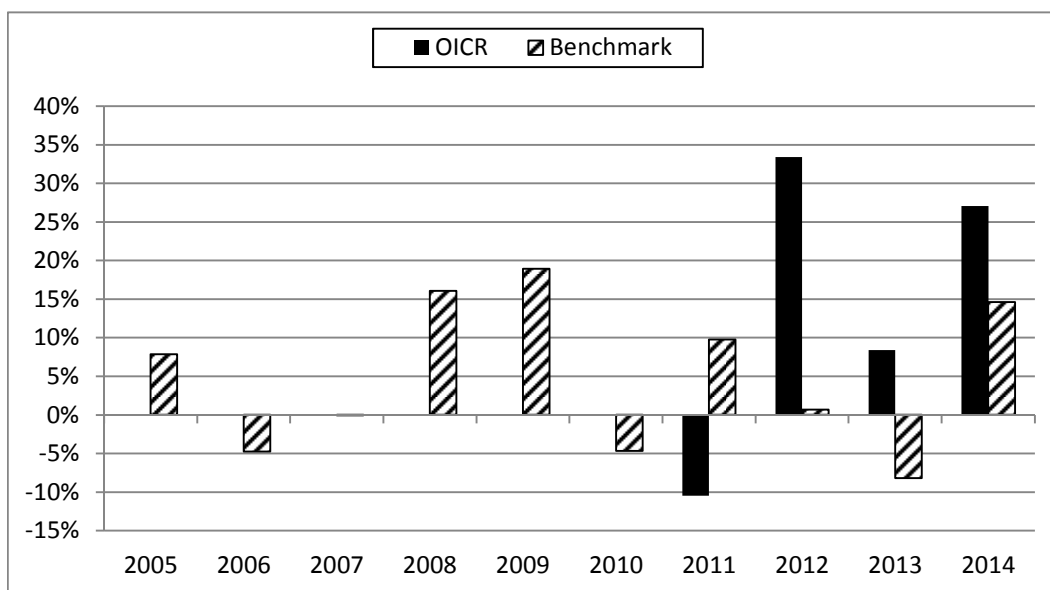
ALTRE INFORMAZIONI

Il peso percentuale, nell'ultimo triennio, delle compravendite di strumenti finanziari effettuate tramite intermediari negozianti appartenenti al medesimo gruppo di appartenenza della Società è pari a 0,00%.

DATI PERIODICI DI RISCHIO-RENDIMENTO DELL'OICR H2O MULTIBONDS I-C EUR

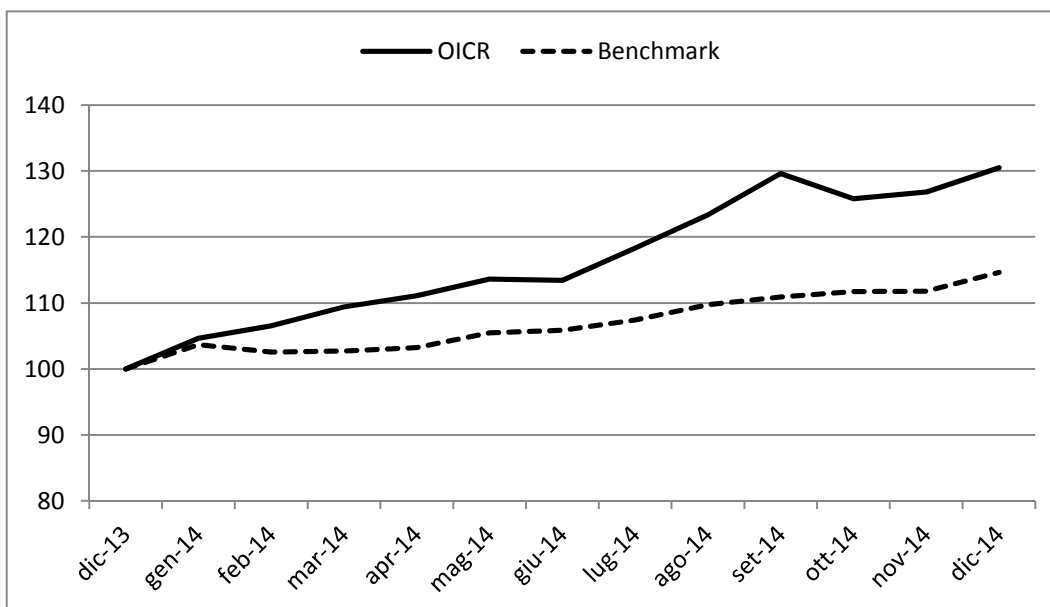
OICR	H2O MULTIBONDS I-C EUR
Combinazione BIM VITA / Proposta d'investimento finanziario	OBBLIGAZIONARI PURI EURO MEDIO/LUNGO TERMINE 04
Valuta di denominazione	EUR (euro)
Grado di rischio	Medio-Alto
Benchmark	JPM GBI Broad Index

Rendimento dell'OICR e del Benchmark



La performance dell'OICR riflette oneri sullo stesso gravanti e non contabilizzati nell'andamento del Benchmark. I dati di rendimento non includono i costi di sottoscrizione né i costi di rimborso a carico dell'Investitore-contraente.

Andamento su base 100 dell'OICR e del Benchmark



Rendimento medio annuo composto	Dalla data di inizio operatività ad oggi
OICR	13,26%
Benchmark	3,84%

I rendimenti passati non sono indicativi di quelli futuri.

a) Inizio operatività	31/08/2010
Durata	Indeterminata
b) Patrimonio netto al 31/12/2014 (euro)	803.688.880
c) Valore della quota al 31/12/2014 (euro)	89.729,18
d) Gestore	H2O AM LLP

Nella tabella di seguito riportata è data evidenza, per ciascuna delle componenti di costo, di cui al par. 18.1 e 18.2, Sez. C), Parte I del Prospetto d'offerta, della quota parte percepita in media dai collocatori.

Tipo costo	Misura costo	Quota-parte retrocessa ai distributori
Spese di emissione	250,00 euro	0,00%
Spese di gestione	2,60%	84,62%

TOTAL EXPENSE RATIO (TER): COSTI E SPESE EFFETTIVE DELL'OICR H2O MULTIBONDS I-C EUR

Di seguito viene riportato il rapporto percentuale, riferito a ciascun anno solare dell'ultimo triennio, fra il totale degli oneri posti a carico dell'OICR ed il patrimonio medio su base giornaliera dello stesso. (c.d. TER).

ANNO	2012	2013	2014
TER	7,46%	6,14%	4,41%

Nella quantificazione degli oneri non si tiene conto dei costi di negoziazione che hanno gravato sul patrimonio dell'OICR, né degli oneri fiscali sostenuti.

Non vengono, inoltre, considerati nella quantificazione degli oneri fornita i costi gravanti direttamente sull'Investitore-contrante di cui al par. 18.1, Sez. C), Parte I del Prospetto d'offerta.

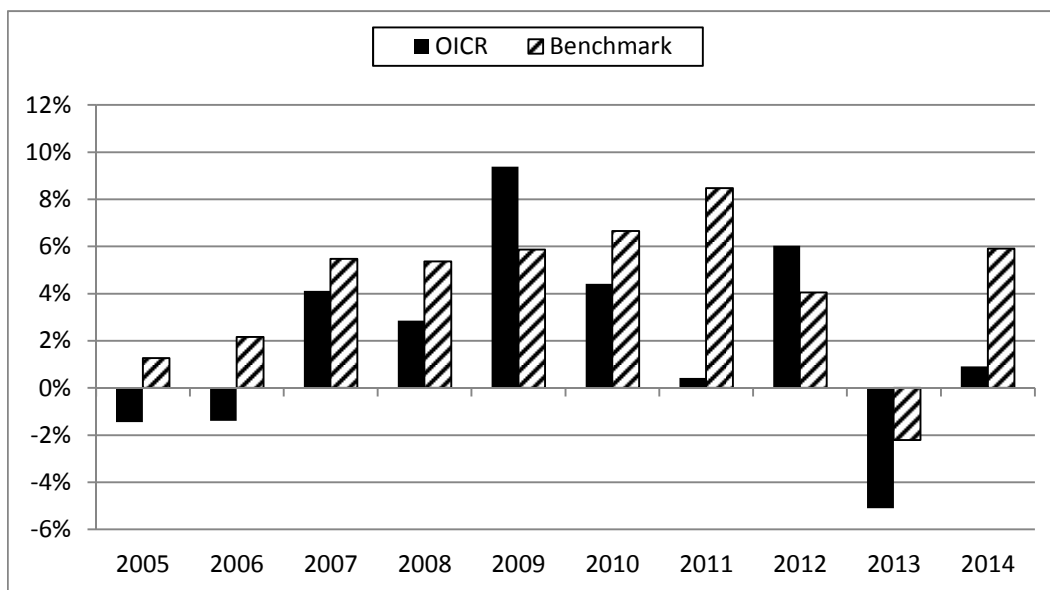
ALTRE INFORMAZIONI

Il peso percentuale, nell'ultimo triennio, delle compravendite di strumenti finanziari effettuate tramite intermediari negozianti appartenenti al medesimo gruppo di appartenenza della Società è pari a 0,00%.

DATI PERIODICI DI RISCHIO-RENDIMENTO DELL'OICR PIMCO GIS TOTAL RETURN BOND EUR (HEDGED)

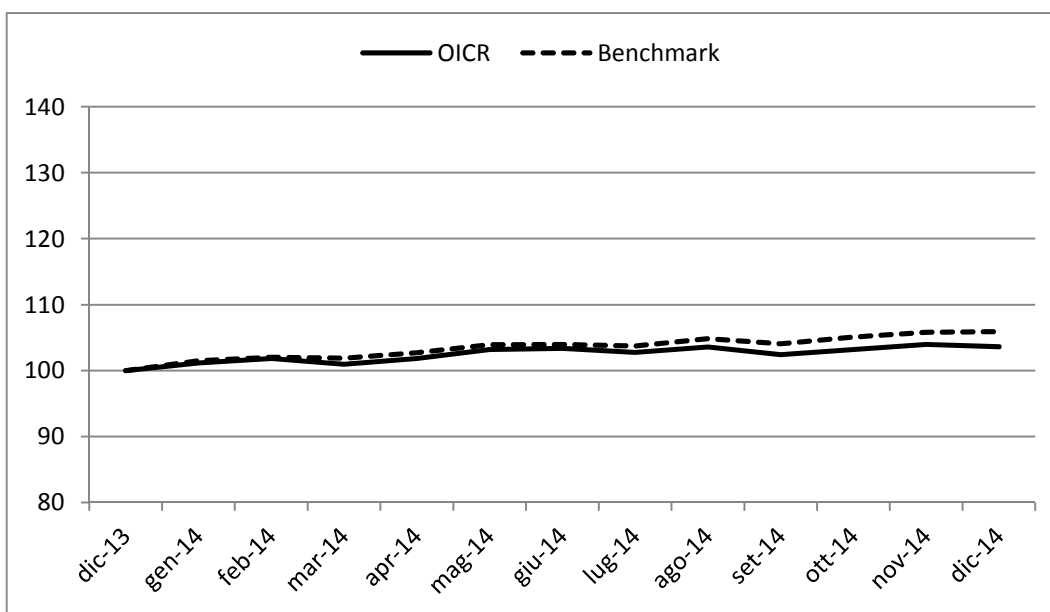
OICR	PIMCO GIS TOTAL RETURN BOND EUR (HEDGED)
Combinazione BIM VITA / Proposta d'investimento finanziario	OBBLIGAZIONARI PURI INTERNAZIONALI CORPORATE 08
Valuta di denominazione	EUR (euro)
Grado di rischio	Medio
Benchmark	Barclays Capital Aggregate (euro Hedged) Index

Rendimento dell'OICR e del Benchmark



La performance dell'OICR riflette oneri sullo stesso gravanti e non contabilizzati nell'andamento del Benchmark. I dati di rendimento non includono i costi di sottoscrizione né i costi di rimborso a carico dell'Investitore-contraente.

Andamento su base 100 dell'OICR e del Benchmark



Rendimento medio annuo composto	Negli ultimi 3 anni	Negli ultimi 5 anni
OICR	0,52%	1,26%
Benchmark	2,52%	4,50%

I rendimenti passati non sono indicativi di quelli futuri.

a) Inizio operatività	30/12/2004
Durata	Indeterminata
b) Patrimonio netto al 31/12/2014 (euro)	8.621.590.000
c) Valore della quota al 31/12/2014 (euro)	20,08
d) Gestore	Allianz Global Investors of America L.P. (AGI)

Nella tabella di seguito riportata è data evidenza, per ciascuna delle componenti di costo, di cui al par. 18.1 e 18.2, Sez. C), Parte I del Prospetto d'offerta, della quota parte percepita in media dai collocatori.

Tipo costo	Misura costo	Quota-parte retrocessa ai distributori
Spese di emissione	250,00 euro	0,00%
Spese di gestione	2,60%	84,62%

TOTAL EXPENSE RATIO (TER): COSTI E SPESE EFFETTIVE DELL'OICR PIMCO GIS TOTAL RETURN BOND EUR (HEDGED)

Di seguito viene riportato il rapporto percentuale, riferito a ciascun anno solare dell'ultimo triennio, fra il totale degli oneri posti a carico dell'OICR ed il patrimonio medio su base giornaliera dello stesso. (c.d. TER).

ANNO	2012	2013	2014
TER	0,85%	0,85%	0,85%

Nella quantificazione degli oneri non si tiene conto dei costi di negoziazione che hanno gravato sul patrimonio dell'OICR, né degli oneri fiscali sostenuti.

Non vengono, inoltre, considerati nella quantificazione degli oneri fornita i costi gravanti direttamente sull'Investitore-contrante di cui al par. 18.1, Sez. C), Parte I del Prospetto d'offerta.

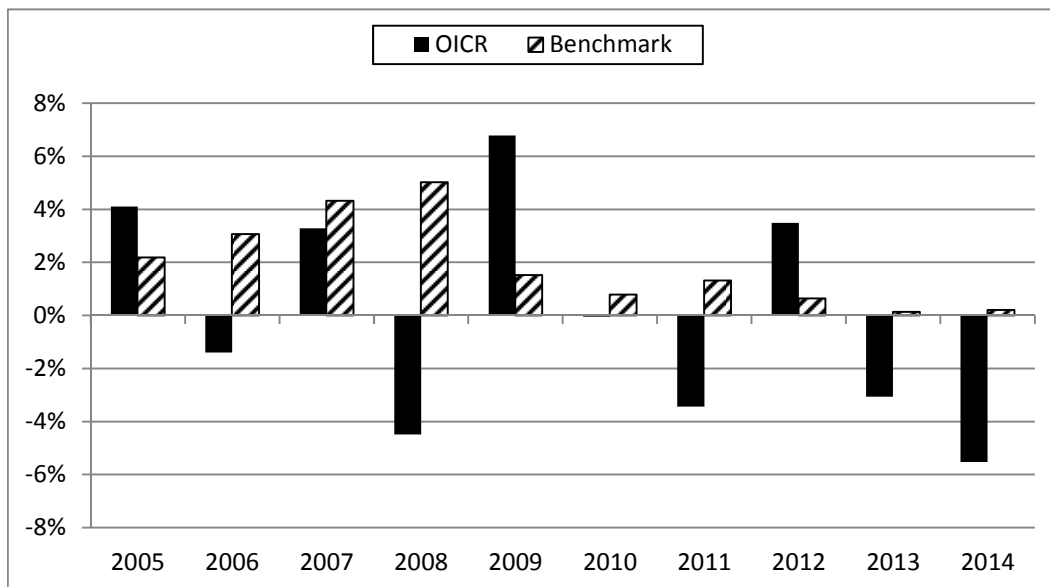
ALTRE INFORMAZIONI

Il peso percentuale, nell'ultimo triennio, delle compravendite di strumenti finanziari effettuate tramite intermediari negozianti appartenenti al medesimo gruppo di appartenenza della Società è pari a 0,00%.

DATI PERIODICI DI RISCHIO-RENDIMENTO DELL'OICR JB BF ABSOLUTE RETURN EUR

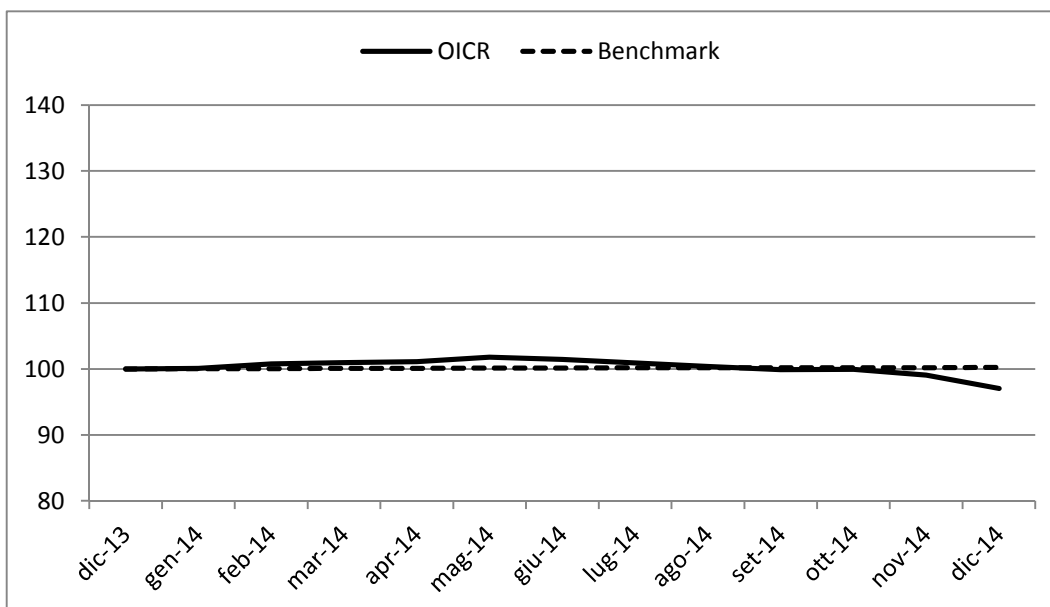
OICR	JB BF ABSOLUTE RETURN EUR
Combinazione BIM VITA / Proposta d'investimento finanziario	OBBLIGAZIONARI PURI INTERNAZIONALI CORPORATE 08
Valuta di denominazione	EUR (euro)
Grado di rischio	Medio-Basso
Benchmark	Euro Cash Indices LIBOR Total Return 3 Months

Rendimento dell'OICR e del Benchmark



La performance dell'OICR riflette oneri sullo stesso gravanti e non contabilizzati nell'andamento del Benchmark. I dati di rendimento non includono i costi di sottoscrizione né i costi di rimborso a carico dell'Investitore-contraente.

Andamento su base 100 dell'OICR e del Benchmark



Rendimento medio annuo composto	Negli ultimi 3 anni	Negli ultimi 5 anni
OICR	-1,77%	-1,76%
Benchmark	0,33%	0,62%

I rendimenti passati non sono indicativi di quelli futuri.

a) Inizio operatività	30/04/2004
Durata	Indeterminata
b) Patrimonio netto al 31/12/2014 (euro)	3.253.414.654
c) Valore della quota al 31/12/2014 (euro)	129,52
d) Gestore	Swiss & Global Asset Management Ltd.
e) Nominativo del soggetto cui è stata delegata la gestione dell'OICR	Augustus Asset Managers Ltd., Londra

Nella tabella di seguito riportata è data evidenza, per ciascuna delle componenti di costo, di cui al par. 18.1 e 18.2, Sez. C), Parte I del Prospetto d'offerta, della quota parte percepita in media dai collocatori.

Tipo costo	Misura costo	Quota-parte retrocessa ai distributori
Spese di emissione	250,00 euro	0,00%
Spese di gestione	2,60%	84,62%

TOTAL EXPENSE RATIO (TER): COSTI E SPESE EFFETTIVE DELL'OICR JB BF ABSOLUTE RETURN EUR

Di seguito viene riportato il rapporto percentuale, riferito a ciascun anno solare dell'ultimo triennio, fra il totale degli oneri posti a carico dell'OICR ed il patrimonio medio su base giornaliera dello stesso. (c.d. TER).

ANNO	2012	2013	2014
TER	1,95%	1,81%	1,73%

Nella quantificazione degli oneri non si tiene conto dei costi di negoziazione che hanno gravato sul patrimonio dell'OICR, né degli oneri fiscali sostenuti.

Non vengono, inoltre, considerati nella quantificazione degli oneri fornita i costi gravanti direttamente sull'Investitore-contrante di cui al par. 18.1, Sez. C), Parte I del Prospetto d'offerta.

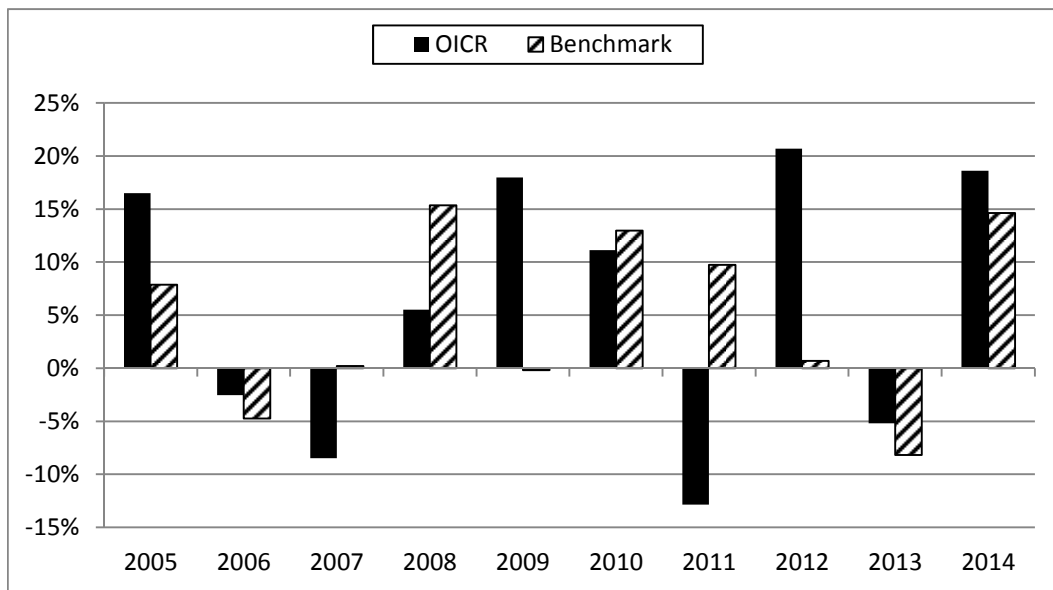
ALTRE INFORMAZIONI

Il peso percentuale, nell'ultimo triennio, delle compravendite di strumenti finanziari effettuate tramite intermediari negozianti appartenenti al medesimo gruppo di appartenenza della Società è pari a 0,00%.

DATI PERIODICI DI RISCHIO-RENDIMENTO DELL'OICR AMUNDI OBLIG INTERNATIONALES EUR -I

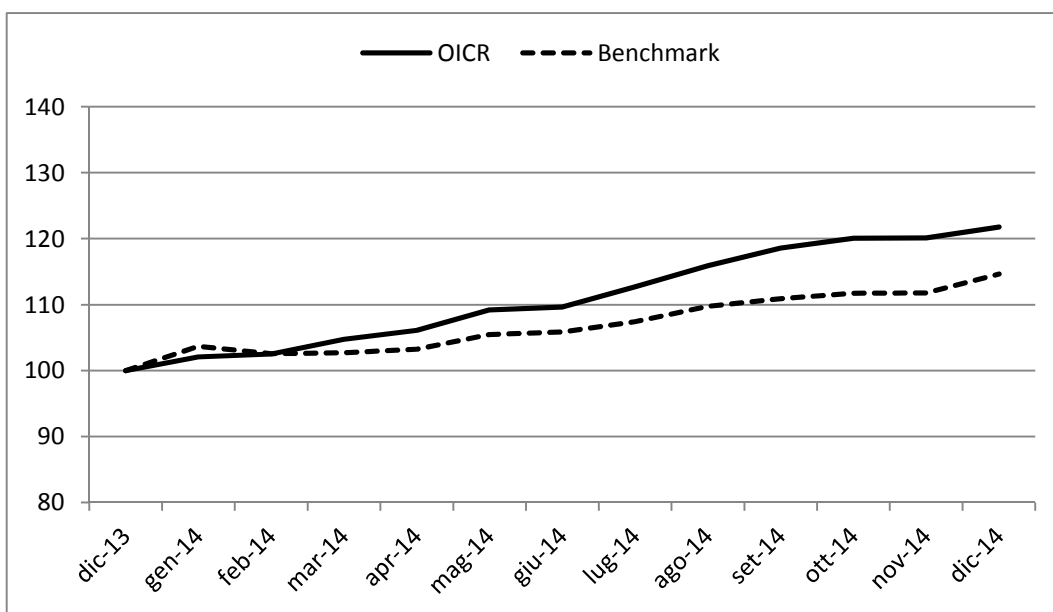
OICR	AMUNDI OBLIG INTERNATIONALES EUR -I
Combinazione BIM VITA / Proposta d'investimento finanziario	OBBLIGAZIONARI PURI INTERNAZIONALI CORPORATE 08
Valuta di denominazione	EUR (euro)
Grado di rischio	Medio-Alto
Benchmark	JP Morgan Global GBI Broad TR

Rendimento dell'OICR e del Benchmark



La performance dell'OICR riflette oneri sullo stesso gravanti e non contabilizzati nell'andamento del Benchmark. I dati di rendimento non includono i costi di sottoscrizione né i costi di rimborso a carico dell'Investitore-contraente.

Andamento su base 100 dell'OICR e del Benchmark



Rendimento medio annuo composto	Negli ultimi 3 anni	Negli ultimi 5 anni
OICR	10,72%	5,62%
Benchmark	1,94%	5,60%

I rendimenti passati non sono indicativi di quelli futuri.

a) Inizio operatività	28/02/1980
Durata	Indeterminata
b) Patrimonio netto al 31/12/2014 (euro)	577.540.000
c) Valore della quota al 31/12/2014 (euro)	552,67
d) Gestore	CRÉDIT AGRICOLE ASSET MANAGEMENT

Nella tabella di seguito riportata è data evidenza, per ciascuna delle componenti di costo, di cui al par. 18.1 e 18.2, Sez. C), Parte I del Prospetto d'offerta, della quota parte percepita in media dai collocatori.

Tipo costo	Misura costo	Quota-parte retrocessa ai distributori
Spese di emissione	250,00 euro	0,00%
Spese di gestione	2,60%	84,62%

TOTAL EXPENSE RATIO (TER): COSTI E SPESE EFFETTIVE DELL'OICR AMUNDI OBLIG INTERNATIONALES EUR -I

Di seguito viene riportato il rapporto percentuale, riferito a ciascun anno solare dell'ultimo triennio, fra il totale degli oneri posti a carico dell'OICR ed il patrimonio medio su base giornaliera dello stesso. (c.d. TER).

ANNO	2012	2013	2014
TER	0,82%	0,82%	2,02%

Nella quantificazione degli oneri non si tiene conto dei costi di negoziazione che hanno gravato sul patrimonio dell'OICR, né degli oneri fiscali sostenuti.

Non vengono, inoltre, considerati nella quantificazione degli oneri fornita i costi gravanti direttamente sull'Investitore-contrante di cui al par. 18.1, Sez. C), Parte I del Prospetto d'offerta.

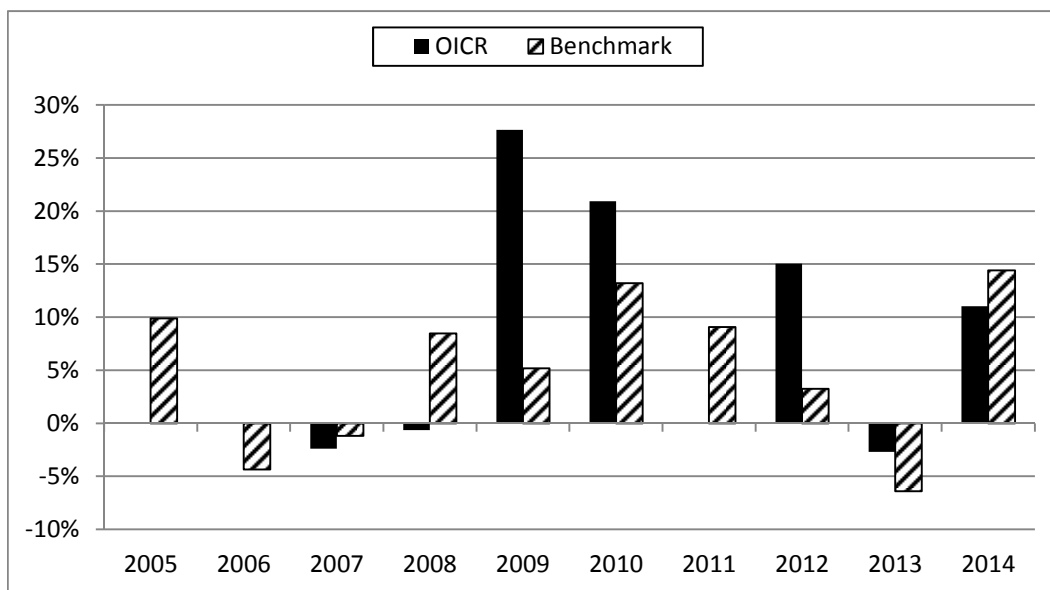
ALTRE INFORMAZIONI

Il peso percentuale, nell'ultimo triennio, delle compravendite di strumenti finanziari effettuate tramite intermediari negozianti appartenenti al medesimo gruppo di appartenenza della Società è pari a 0,00%.

DATI PERIODICI DI RISCHIO-RENDIMENTO DELL'OICR TEMPLETON GLB TOTAL RETURN "I" (EUR)

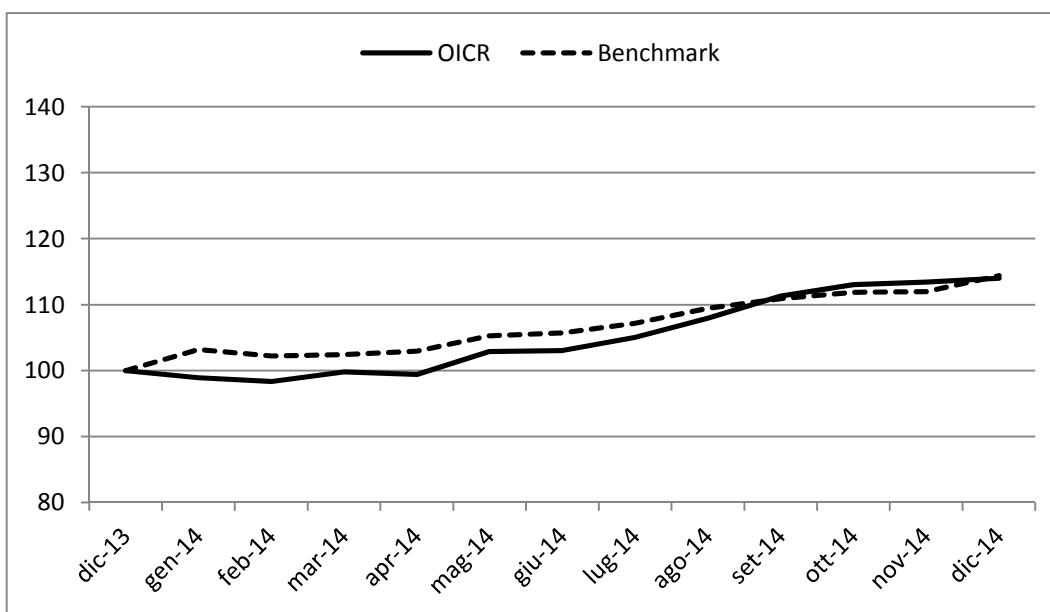
OICR	TEMPLETON GLB TOTAL RETURN "I" (EUR)
Combinazione BIM VITA / Proposta d'investimento finanziario	OBBLIGAZIONARI PURI INTERNAZIONALI CORPORATE 08
Valuta di denominazione	EUR (euro)
Grado di rischio	Medio-Alto
Benchmark	Barclays Capital Multiverse TR.

Rendimento dell'OICR e del Benchmark



La performance dell'OICR riflette oneri sullo stesso gravanti e non contabilizzati nell'andamento del Benchmark. I dati di rendimento non includono i costi di sottoscrizione né i costi di rimborso a carico dell'Investitore-contraente.

Andamento su base 100 dell'OICR e del Benchmark



Rendimento medio annuo composto	Negli ultimi 3 anni	Negli ultimi 5 anni
OICR	7,52%	8,52%
Benchmark	3,39%	6,42%

I rendimenti passati non sono indicativi di quelli futuri.

a) Inizio operatività	01/09/2006
Durata	Indeterminata
b) Patrimonio netto al 31/12/2014 (euro)	28.456.239.936
c) Valore della quota al 31/12/2014 (euro)	22,88
d) Gestore	Franklin Advisers inc

Nella tabella di seguito riportata è data evidenza, per ciascuna delle componenti di costo, di cui al par. 18.1 e 18.2, Sez. C), Parte I del Prospetto d'offerta, della quota parte percepita in media dai collocatori.

Tipo costo	Misura costo	Quota-parte retrocessa ai distributori
Spese di emissione	250,00 euro	0,00%
Spese di gestione	2,60%	84,62%

TOTAL EXPENSE RATIO (TER): COSTI E SPESE EFFETTIVE DELL'OICR TEMPLETON GLB TOTAL RETURN "I" (EUR)

Di seguito viene riportato il rapporto percentuale, riferito a ciascun anno solare dell'ultimo triennio, fra il totale degli oneri posti a carico dell'OICR ed il patrimonio medio su base giornaliera dello stesso. (c.d. TER).

ANNO	2012	2013	2014
TER	0,86%	0,86%	0,86%

Nella quantificazione degli oneri non si tiene conto dei costi di negoziazione che hanno gravato sul patrimonio dell'OICR, né degli oneri fiscali sostenuti.

Non vengono, inoltre, considerati nella quantificazione degli oneri fornita i costi gravanti direttamente sull'Investitore-contrante di cui al par. 18.1, Sez. C), Parte I del Prospetto d'offerta.

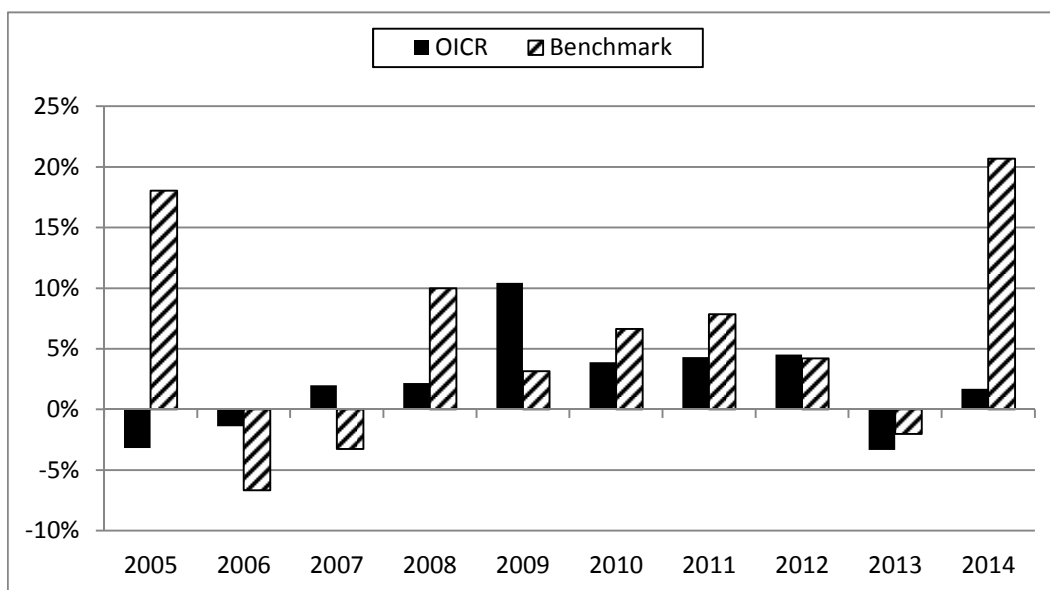
ALTRE INFORMAZIONI

Il peso percentuale, nell'ultimo triennio, delle compravendite di strumenti finanziari effettuate tramite intermediari negozianti appartenenti al medesimo gruppo di appartenenza della Società è pari a 0,00%.

DATI PERIODICI DI RISCHIO-RENDIMENTO DELL'OICR JANUS FLEXIBLE INCOME "I" (EUR)

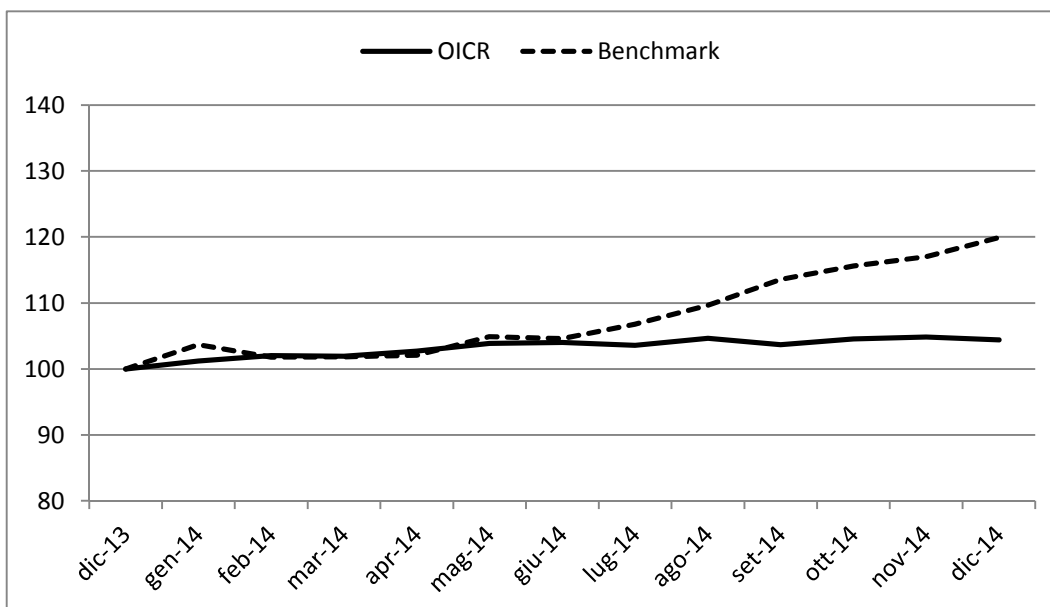
OICR	JANUS FLEXIBLE INCOME "I" (EUR)
Combinazione BIM VITA / Proposta d'investimento finanziario	OBBLIGAZIONARI PURI INTERNAZIONALI CORPORATE 08
Valuta di denominazione	EUR (euro)
Grado di rischio	Medio
Benchmark	Barclays Capital U.S. Aggregate Bond

Rendimento dell'OICR e del Benchmark



La performance dell'OICR riflette oneri sullo stesso gravanti e non contabilizzati nell'andamento del Benchmark. I dati di rendimento non includono i costi di sottoscrizione né i costi di rimborso a carico dell'Investitore-contraente.

Andamento su base 100 dell'OICR e del Benchmark



Rendimento medio annuo composto	Negli ultimi 3 anni	Negli ultimi 5 anni
OICR	0,91%	2,17%
Benchmark	7,20%	7,22%

I rendimenti passati non sono indicativi di quelli futuri.

a) Inizio operatività	31/12/1999
Durata	Indeterminata
b) Patrimonio netto al 31/12/2014 (euro)	791.200.000
c) Valore della quota al 31/12/2014 (euro)	23,45
d) Gestore	Janus Capital Management LLC

Nella tabella di seguito riportata è data evidenza, per ciascuna delle componenti di costo, di cui al par. 18.1 e 18.2, Sez. C), Parte I del Prospetto d'offerta, della quota parte percepita in media dai collocatori.

Tipo costo	Misura costo	Quota-parte retrocessa ai distributori
Spese di emissione	250,00 euro	0,00%
Spese di gestione	2,60%	84,62%

TOTAL EXPENSE RATIO (TER): COSTI E SPESE EFFETTIVE DELL'OICR JANUS FLEXIBLE INCOME "I" (EUR)

Di seguito viene riportato il rapporto percentuale, riferito a ciascun anno solare dell'ultimo triennio, fra il totale degli oneri posti a carico dell'OICR ed il patrimonio medio su base giornaliera dello stesso. (c.d. TER).

ANNO	2012	2013	2014
TER	0,77%	0,75%	0,75%

Nella quantificazione degli oneri non si tiene conto dei costi di negoziazione che hanno gravato sul patrimonio dell'OICR, né degli oneri fiscali sostenuti.

Non vengono, inoltre, considerati nella quantificazione degli oneri fornita i costi gravanti direttamente sull'Investitore-contrante di cui al par. 18.1, Sez. C), Parte I del Prospetto d'offerta.

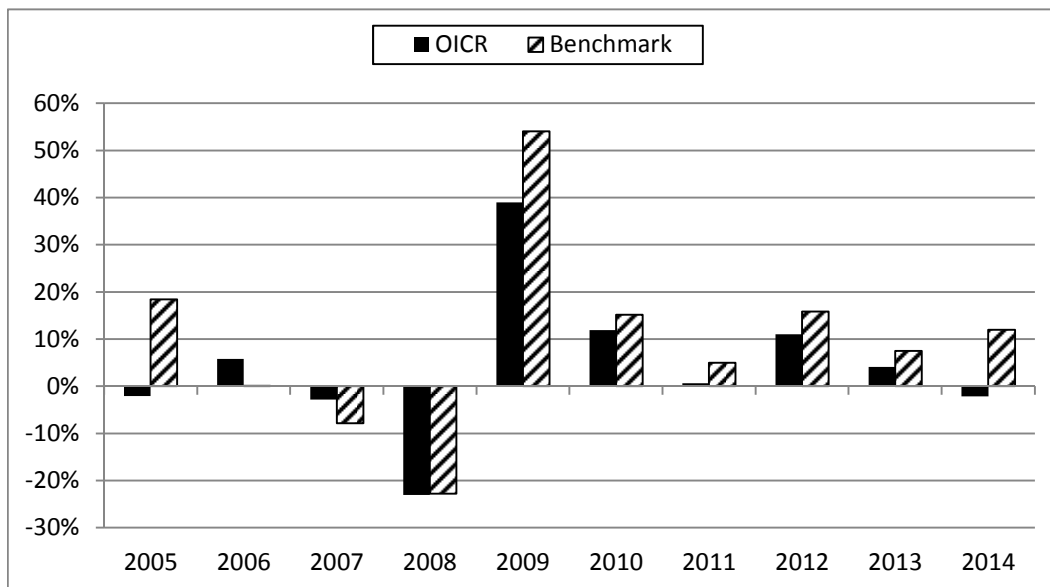
ALTRE INFORMAZIONI

Il peso percentuale, nell'ultimo triennio, delle compravendite di strumenti finanziari effettuate tramite intermediari negozianti appartenenti al medesimo gruppo di appartenenza della Società è pari a 0,00%.

DATI PERIODICI DI RISCHIO-RENDIMENTO DELL'OICR JANUS HIGH YIELD "I" (EUR)

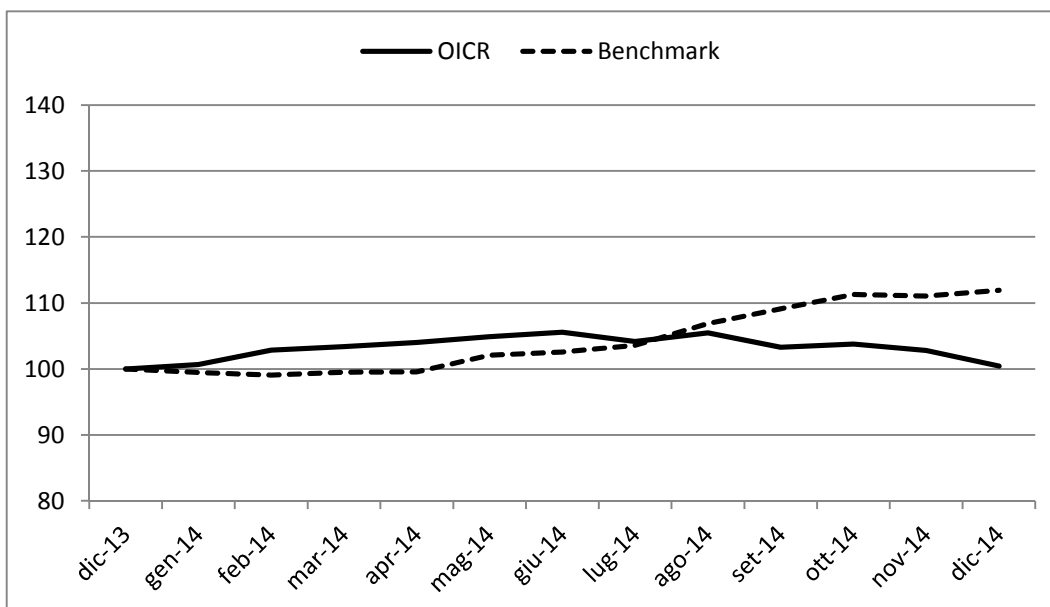
OICR	JANUS HIGH YIELD "I" (EUR)
Combinazione BIM VITA / Proposta d'investimento finanziario	OBBLIGAZIONARI PURI INTERNAZIONALI CORPORATE 08
Valuta di denominazione	EUR (euro)
Grado di rischio	Medio
Benchmark	Barclays Capital U.S. High Yield Bond

Rendimento dell'OICR e del Benchmark



La performance dell'OICR riflette oneri sullo stesso gravanti e non contabilizzati nell'andamento del Benchmark. I dati di rendimento non includono i costi di sottoscrizione né i costi di rimborso a carico dell'Investitore-contraente.

Andamento su base 100 dell'OICR e del Benchmark



Rendimento medio annuo composto	Negli ultimi 3 anni	Negli ultimi 5 anni
OICR	4,17%	4,94%
Benchmark	11,67%	10,97%

I rendimenti passati non sono indicativi di quelli futuri.

a) Inizio operatività	31/12/1999
Durata	Indeterminata
b) Patrimonio netto al 31/12/2014 (euro)	668.700.000
c) Valore della quota al 31/12/2014 (euro)	22,72
d) Gestore	Janus Capital Management LLC

Nella tabella di seguito riportata è data evidenza, per ciascuna delle componenti di costo, di cui al par. 18.1 e 18.2, Sez. C), Parte I del Prospetto d'offerta, della quota parte percepita in media dai collocatori.

Tipo costo	Misura costo	Quota-parte retrocessa ai distributori
Spese di emissione	250,00 euro	0,00%
Spese di gestione	2,60%	84,62%

TOTAL EXPENSE RATIO (TER): COSTI E SPESE EFFETTIVE DELL'OICR JANUS HIGH YIELD "I" (EUR)

Di seguito viene riportato il rapporto percentuale, riferito a ciascun anno solare dell'ultimo triennio, fra il totale degli oneri posti a carico dell'OICR ed il patrimonio medio su base giornaliera dello stesso. (c.d. TER).

ANNO	2012	2013	2014
TER	0,89%	0,87%	0,86%

Nella quantificazione degli oneri non si tiene conto dei costi di negoziazione che hanno gravato sul patrimonio dell'OICR, né degli oneri fiscali sostenuti.

Non vengono, inoltre, considerati nella quantificazione degli oneri fornita i costi gravanti direttamente sull'Investitore-contrante di cui al par. 18.1, Sez. C), Parte I del Prospetto d'offerta.

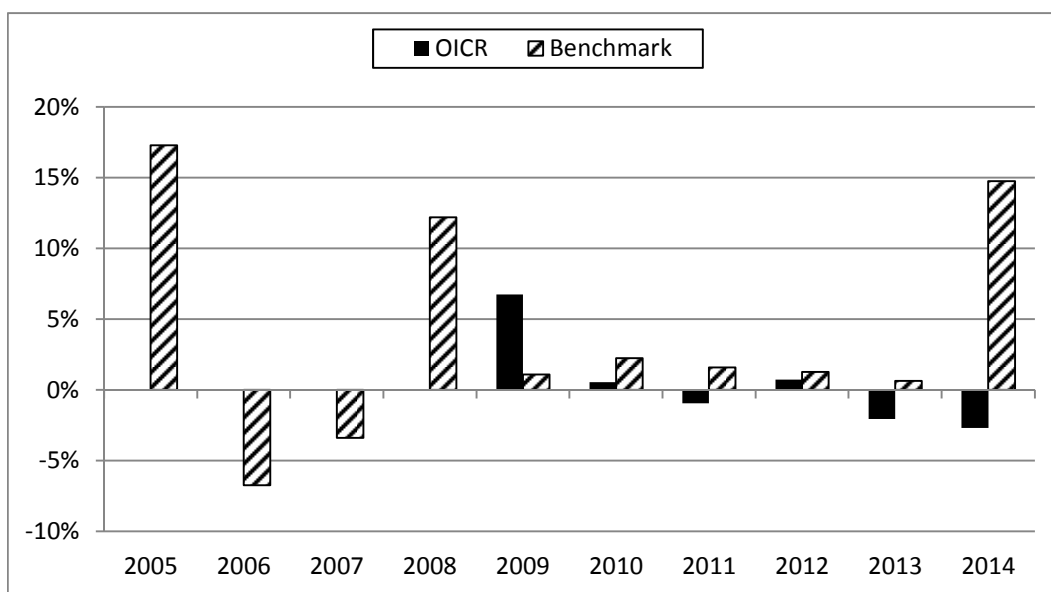
ALTRE INFORMAZIONI

Il peso percentuale, nell'ultimo triennio, delle compravendite di strumenti finanziari effettuate tramite intermediari negozianti appartenenti al medesimo gruppo di appartenenza della Società è pari a 0,00%.

DATI PERIODICI DI RISCHIO-RENDIMENTO DELL'OICR JANUS US SHORT TERM BOND FUND "I" (EUR)

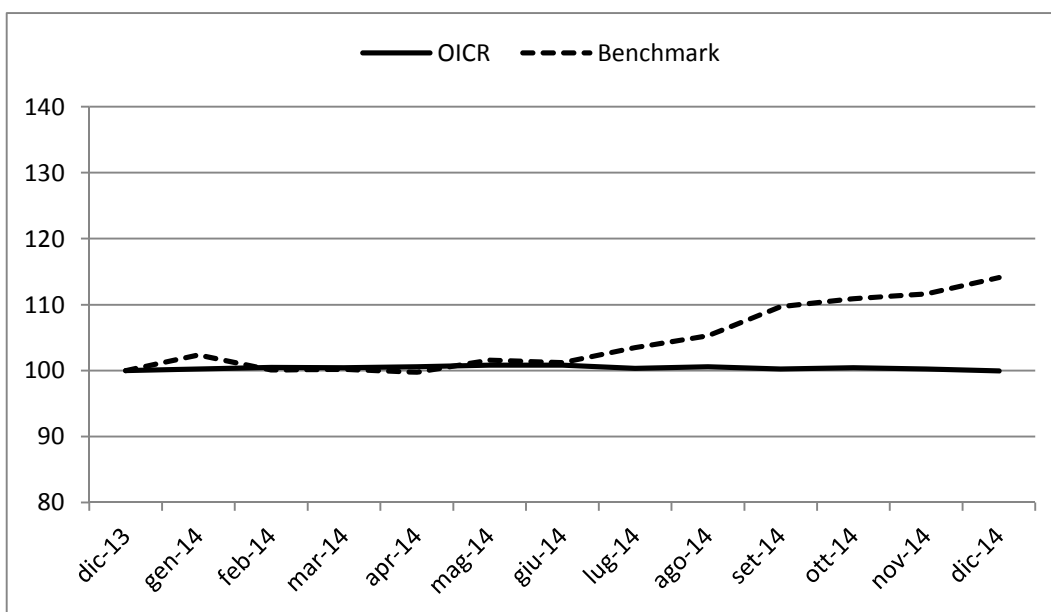
OICR	JANUS US SHORT TERM BOND FUND "I" (EUR)
Combinazione BIM VITA / Proposta d'investimento finanziario	OBBLIGAZIONARI PURI INTERNAZIONALI CORPORATE 08
Valuta di denominazione	EUR (euro)
Grado di rischio	Medio-Basso
Benchmark	Barclays US 1-3 Year Government/Credit

Rendimento dell'OICR e del Benchmark



La performance dell'OICR riflette oneri sullo stesso gravanti e non contabilizzati nell'andamento del Benchmark. I dati di rendimento non includono i costi di sottoscrizione né i costi di rimborso a carico dell'Investitore-contraente.

Andamento su base 100 dell'OICR e del Benchmark



Rendimento medio annuo composto	Negli ultimi 3 anni	Negli ultimi 5 anni
OICR	-1,34%	-0,89%
Benchmark	5,35%	3,96%

I rendimenti passati non sono indicativi di quelli futuri.

a) Inizio operatività	31/01/2008
Durata	Indeterminata
b) Patrimonio netto al 31/12/2014 (euro)	483.600.000
c) Valore della quota al 31/12/2014 (euro)	12,46
d) Gestore	Janus Capital Management LLC

Nella tabella di seguito riportata è data evidenza, per ciascuna delle componenti di costo, di cui al par. 18.1 e 18.2, Sez. C), Parte I del Prospetto d'offerta, della quota parte percepita in media dai collocatori.

Tipo costo	Misura costo	Quota-parte retrocessa ai distributori
Spese di emissione	250,00 euro	0,00%
Spese di gestione	2,60%	84,62%

TOTAL EXPENSE RATIO (TER): COSTI E SPESE EFFETTIVE DELL'OICR JANUS US SHORT TERM BOND FUND "I" (EUR)

Di seguito viene riportato il rapporto percentuale, riferito a ciascun anno solare dell'ultimo triennio, fra il totale degli oneri posti a carico dell'OICR ed il patrimonio medio su base giornaliera dello stesso. (c.d. TER).

ANNO	2012	2013	2014
TER	0,88%	0,86%	0,84%

Nella quantificazione degli oneri non si tiene conto dei costi di negoziazione che hanno gravato sul patrimonio dell'OICR, né degli oneri fiscali sostenuti.

Non vengono, inoltre, considerati nella quantificazione degli oneri fornita i costi gravanti direttamente sull'Investitore-contrante di cui al par. 18.1, Sez. C), Parte I del Prospetto d'offerta.

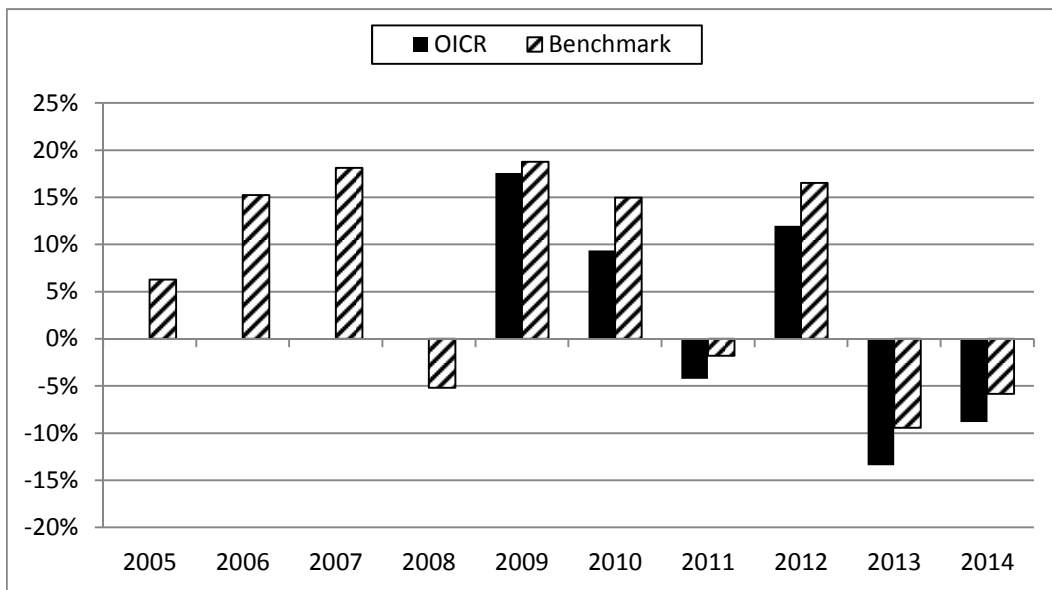
ALTRE INFORMAZIONI

Il peso percentuale, nell'ultimo triennio, delle compravendite di strumenti finanziari effettuate tramite intermediari negozianti appartenenti al medesimo gruppo di appartenenza della Società è pari a 0,00%.

DATI PERIODICI DI RISCHIO-RENDIMENTO DELL'OICR PF (LUX) EMERGING LOCAL CURRENCY DEBT

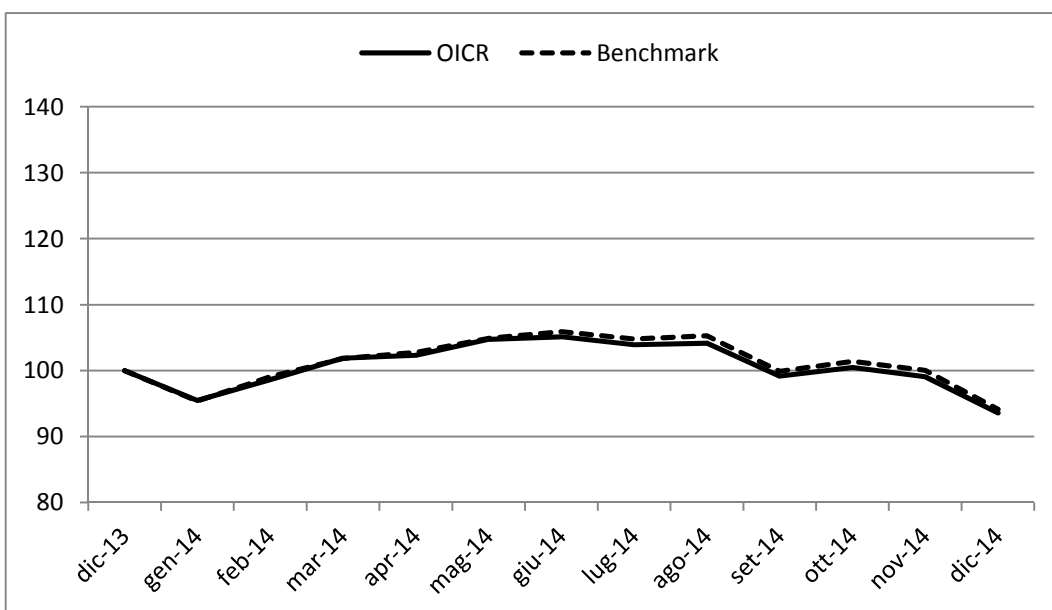
OICR	PF (LUX) EMERGING LOCAL CURRENCY DEBT
Combinazione BIM VITA / Proposta d'investimento finanziario	OBBLIGAZIONARI PURI INTERNAZIONALI CORPORATE 08
Valuta di denominazione	EUR (euro)
Grado di rischio	Medio-Alto
Benchmark	JP Morgan GBI-EM Global Divers.Hedged in EUR

Rendimento dell'OICR e del Benchmark



La performance dell'OICR riflette oneri sullo stesso gravanti e non contabilizzati nell'andamento del Benchmark. I dati di rendimento non includono i costi di sottoscrizione né i costi di rimborso a carico dell'Investitore-contraente.

Andamento su base 100 dell'OICR e del Benchmark



Rendimento medio annuo composto	Negli ultimi 3 anni	Negli ultimi 5 anni
OICR	-4,03%	-1,54%
Benchmark	-0,22%	2,32%

I rendimenti passati non sono indicativi di quelli futuri.

a) Inizio operatività	24/01/2008
Durata	Indeterminata
b) Patrimonio netto al 31/12/2014 (euro)	5.214.857.760
c) Valore della quota al 31/12/2014 (euro)	114,92
d) Gestore	Pictet Funds (Europe) S.A.

Nella tabella di seguito riportata è data evidenza, per ciascuna delle componenti di costo, di cui al par. 18.1 e 18.2, Sez. C), Parte I del Prospetto d'offerta, della quota parte percepita in media dai collocatori.

Tipo costo	Misura costo	Quota-parte retrocessa ai distributori
Spese di emissione	250,00 euro	0,00%
Spese di gestione	2,60%	84,62%

TOTAL EXPENSE RATIO (TER): COSTI E SPESE EFFETTIVE DELL'OICR PF (LUX) EMERGING LOCAL CURRENCY DEBT

Di seguito viene riportato il rapporto percentuale, riferito a ciascun anno solare dell'ultimo triennio, fra il totale degli oneri posti a carico dell'OICR ed il patrimonio medio su base giornaliera dello stesso. (c.d. TER).

ANNO	2012	2013	2014
TER	1,05%	1,02%	1,04%

Nella quantificazione degli oneri non si tiene conto dei costi di negoziazione che hanno gravato sul patrimonio dell'OICR, né degli oneri fiscali sostenuti.

Non vengono, inoltre, considerati nella quantificazione degli oneri fornita i costi gravanti direttamente sull'Investitore-contraente di cui al par. 18.1, Sez. C), Parte I del Prospetto d'offerta.

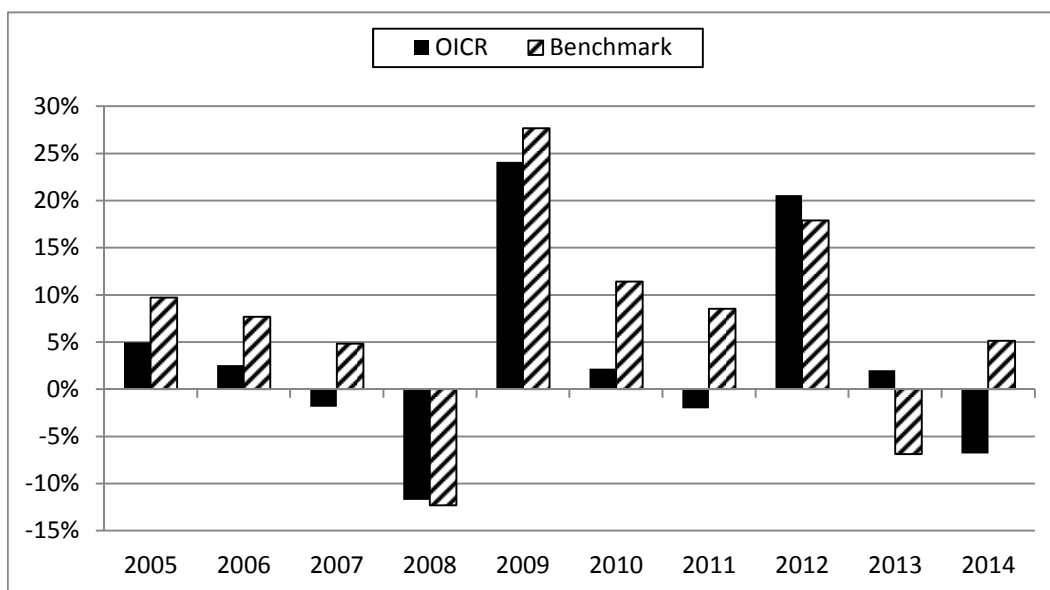
ALTRE INFORMAZIONI

Il peso percentuale, nell'ultimo triennio, delle compravendite di strumenti finanziari effettuate tramite intermediari negozianti appartenenti al medesimo gruppo di appartenenza della Società è pari a 0,00%.

DATI PERIODICI DI RISCHIO-RENDIMENTO DELL'OICR EDR EMERGING BONDS "C" ACC

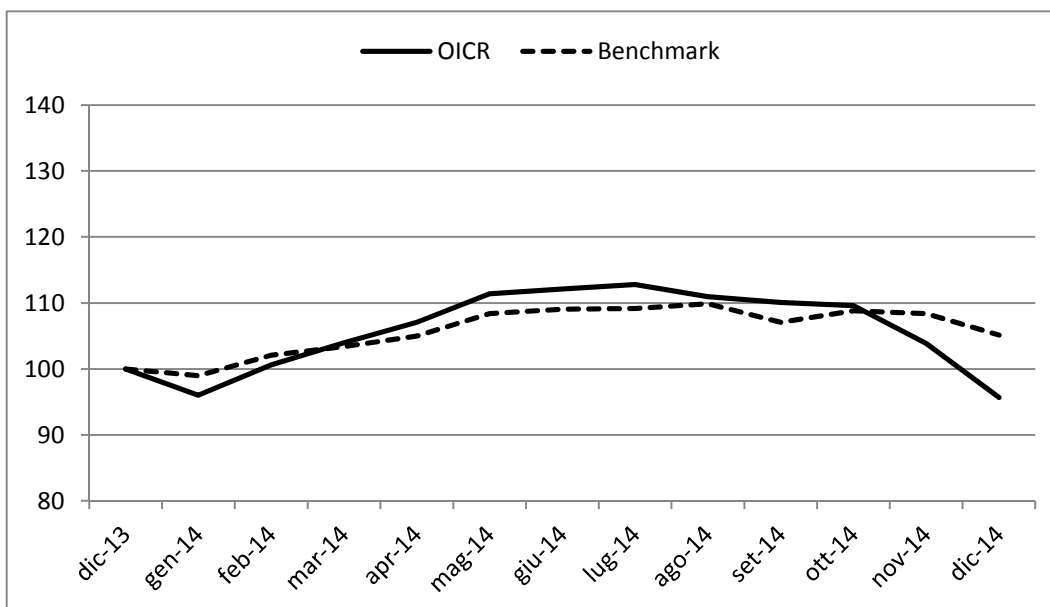
OICR	EDR EMERGING BONDS "C" ACC
Combinazione BIM VITA / Proposta d'investimento finanziario	OBBLIGAZIONARI PURI INTERNAZIONALI CORPORATE 08
Valuta di denominazione	EUR (euro)
Grado di rischio	Medio-Alto
Benchmark	JPM EMBI GLOBAL CO INDEX

Rendimento dell'OICR e del Benchmark



La performance dell'OICR riflette oneri sullo stesso gravanti e non contabilizzati nell'andamento del Benchmark. I dati di rendimento non includono i costi di sottoscrizione né i costi di rimborso a carico dell'Investitore-contraente.

Andamento su base 100 dell'OICR e del Benchmark



Rendimento medio annuo composto	Negli ultimi 3 anni	Negli ultimi 5 anni
OICR	4,65%	2,79%
Benchmark	4,88%	6,88%

I rendimenti passati non sono indicativi di quelli futuri.

a) Inizio operatività	29/04/1998
Durata	Indeterminata
b) Patrimonio netto al 31/12/2014 (euro)	253.518.000
c) Valore della quota al 31/12/2014 (euro)	106,01
d) Gestore	Edmond de Rothschild Asset Management

Nella tabella di seguito riportata è data evidenza, per ciascuna delle componenti di costo, di cui al par. 18.1 e 18.2, Sez. C), Parte I del Prospetto d'offerta, della quota parte percepita in media dai collocatori.

Tipo costo	Misura costo	Quota-parte retrocessa ai distributori
Spese di emissione	250,00 euro	0,00%
Spese di gestione	2,60%	84,62%

TOTAL EXPENSE RATIO (TER): COSTI E SPESE EFFETTIVE DELL'OICR EDR EMERGING BONDS "C" ACC

Di seguito viene riportato il rapporto percentuale, riferito a ciascun anno solare dell'ultimo triennio, fra il totale degli oneri posti a carico dell'OICR ed il patrimonio medio su base giornaliera dello stesso. (c.d. TER).

ANNO	2012	2013	2014
TER	1,29%	1,33%	1,33%

Nella quantificazione degli oneri non si tiene conto dei costi di negoziazione che hanno gravato sul patrimonio dell'OICR, né degli oneri fiscali sostenuti.

Non vengono, inoltre, considerati nella quantificazione degli oneri fornita i costi gravanti direttamente sull'Investitore-contrante di cui al par. 18.1, Sez. C), Parte I del Prospetto d'offerta.

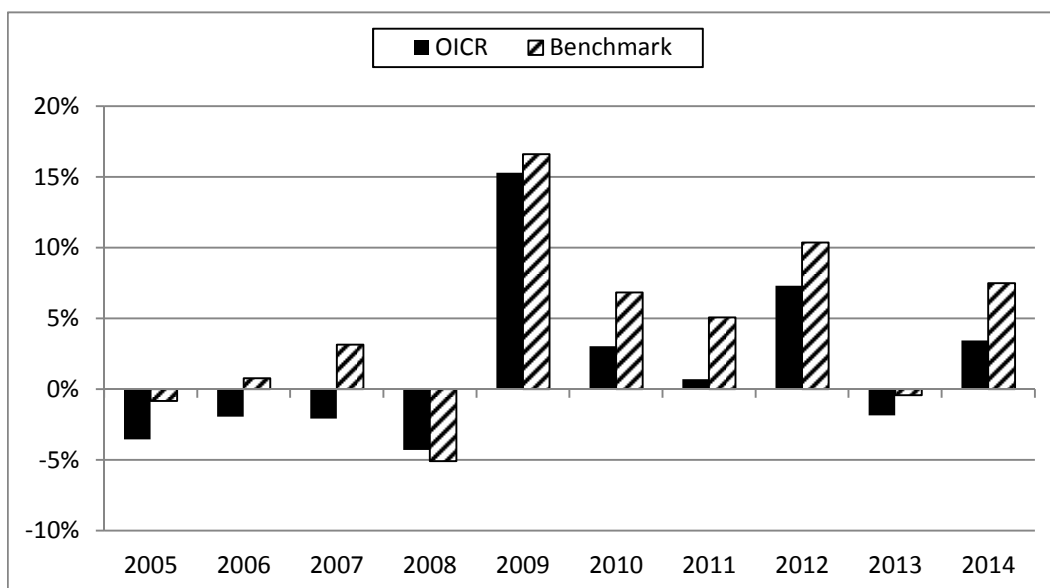
ALTRE INFORMAZIONI

Il peso percentuale, nell'ultimo triennio, delle compravendite di strumenti finanziari effettuate tramite intermediari negozianti appartenenti al medesimo gruppo di appartenenza della Società è pari a 0,00%.

DATI PERIODICI DI RISCHIO-RENDIMENTO DELL'OICR SCHRODER ISF GLB CORP. BND "C"

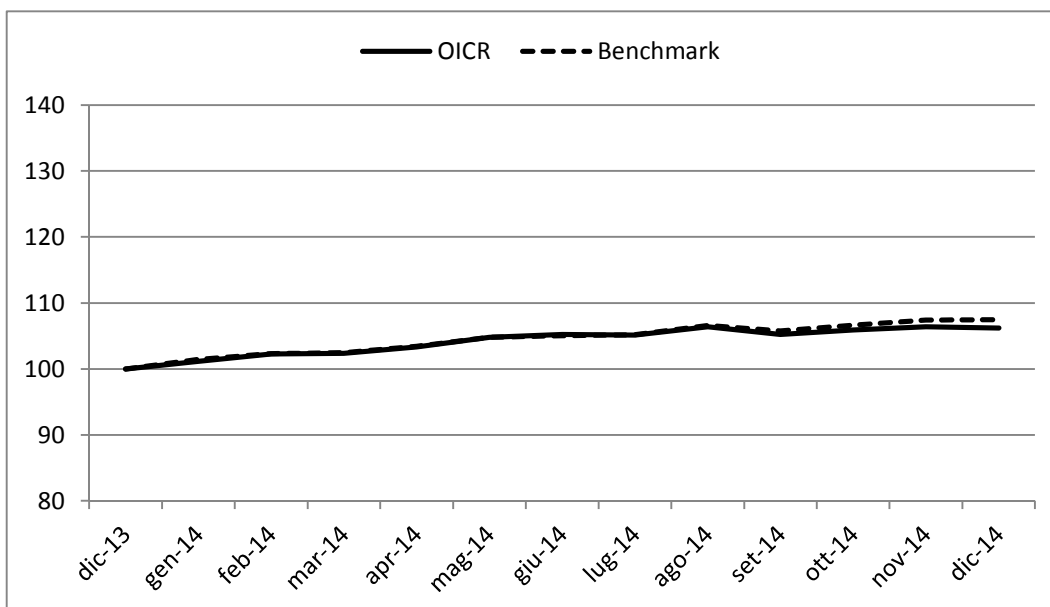
OICR	SCHRODER ISF GLB CORP. BND "C"
Combinazione BIM VITA / Proposta d'investimento finanziario	OBBLIGAZIONARI PURI INTERNAZIONALI CORPORATE 08
Valuta di denominazione	USD (dollaro statunitense)
Grado di rischio	Medio
Benchmark	Barclays Capital Global Aggregate Credit Component USD Hedged.

Rendimento dell'OICR e del Benchmark

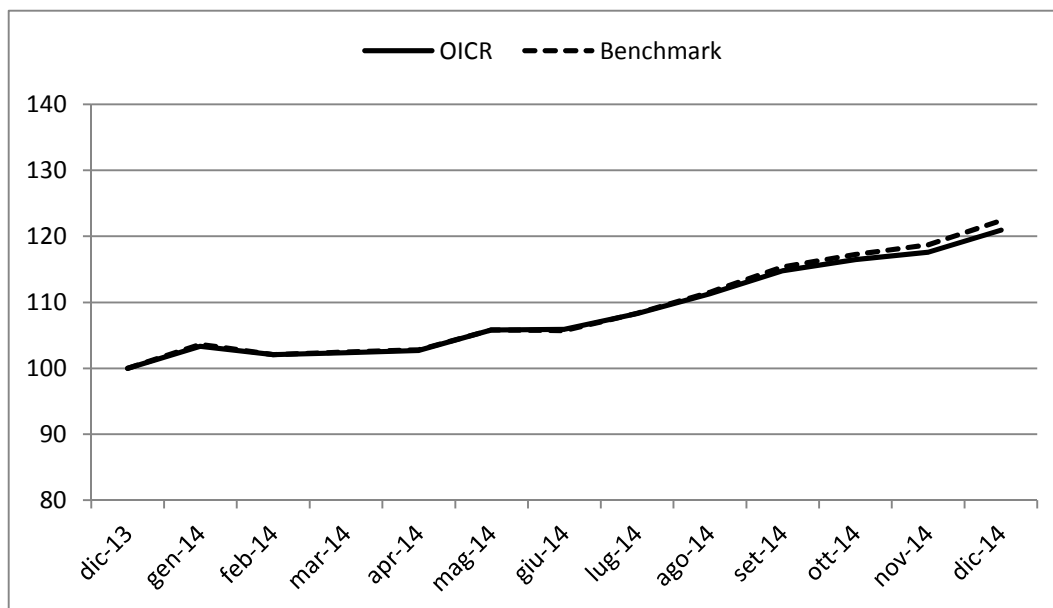


La performance dell'OICR riflette oneri sullo stesso gravanti e non contabilizzati nell'andamento del Benchmark. I dati di rendimento non includono i costi di sottoscrizione né i costi di rimborso a carico dell'Investitore-contraente.

Andamento su base 100 dell'OICR e del Benchmark in valuta di denominazione



Andamento su base 100 dell'OICR e del Benchmark in euro



Rendimento medio annuo composto	Negli ultimi 3 anni	Negli ultimi 5 anni
OICR	2,90%	2,48%
Benchmark	5,71%	5,80%

I rendimenti passati non sono indicativi di quelli futuri.

a) Inizio operatività	17/01/2000
Durata	Indeterminata
b) Patrimonio netto al 31/12/2014 (dollari statunitensi)	2.705.858.532
c) Valore della quota al 31/12/2014 (dollari statunitensi)	11,13
d) Gestore	Schroder Investment Management Ltd

Nella tabella di seguito riportata è data evidenza, per ciascuna delle componenti di costo, di cui al par. 18.1 e 18.2, Sez. C), Parte I del Prospetto d'offerta, della quota parte percepita in media dai collocatori.

Tipo costo	Misura costo	Quota-parte retrocessa ai distributori
Spese di emissione	250,00 euro	0,00%
Spese di gestione	2,60%	84,62%

TOTAL EXPENSE RATIO (TER): COSTI E SPESE EFFETTIVE DELL'OICR SCHRODER ISF GLB CORP. BND "C"

Di seguito viene riportato il rapporto percentuale, riferito a ciascun anno solare dell'ultimo triennio, fra il totale degli oneri posti a carico dell'OICR ed il patrimonio medio su base giornaliera dello stesso. (c.d. TER).

ANNO	2012	2013	2014
TER	0,64%	0,65%	0,65%

Nella quantificazione degli oneri non si tiene conto dei costi di negoziazione che hanno gravato sul patrimonio dell'OICR, né degli oneri fiscali sostenuti.

Non vengono, inoltre, considerati nella quantificazione degli oneri fornita i costi gravanti direttamente sull'Investitore-contrante di cui al par. 18.1, Sez. C), Parte I del Prospetto d'offerta.

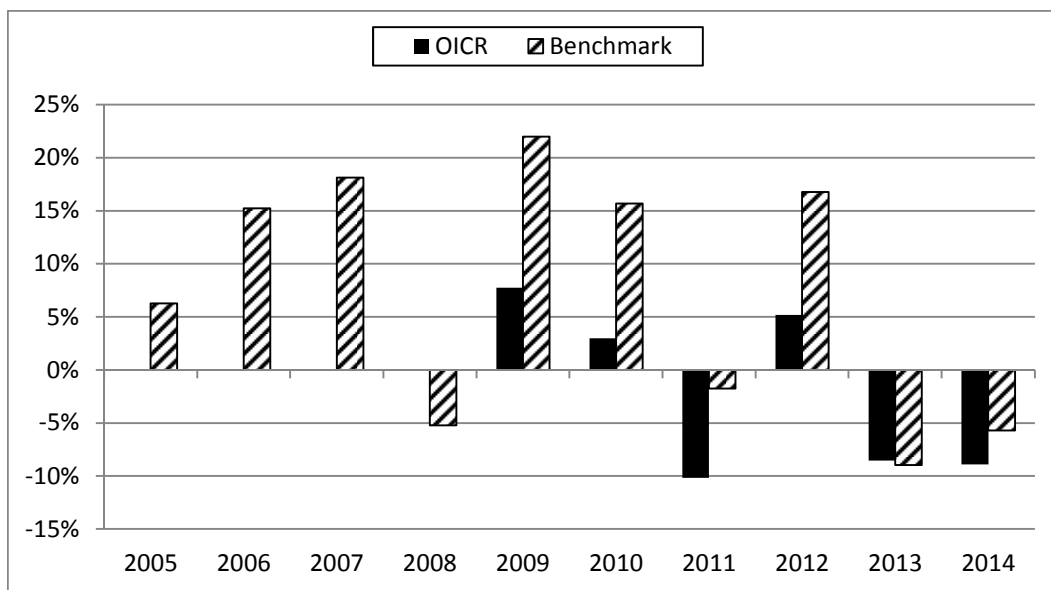
ALTRE INFORMAZIONI

Il peso percentuale, nell'ultimo triennio, delle compravendite di strumenti finanziari effettuate tramite intermediari negozianti appartenenti al medesimo gruppo di appartenenza della Società è pari a 0,00%.

DATI PERIODICI DI RISCHIO-RENDIMENTO DELL'OICR BLACKROCK GLOBAL FUNDS - EMERGING MARKETS LOCAL CURRENCY BOND - USD D

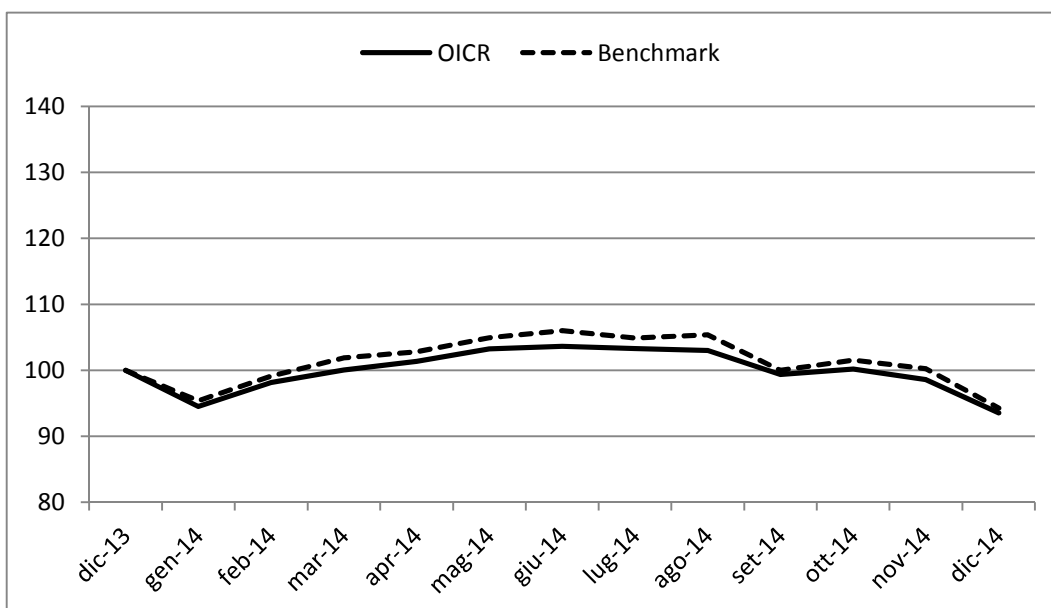
OICR	BLACKROCK GLOBAL FUNDS - EMERGING MARKETS LOCAL CURRENCY BOND - USD D
Combinazione BIM VITA / Proposta d'investimento finanziario	OBBLIGAZIONARI PURI INTERNAZIONALI CORPORATE 08
Valuta di denominazione	USD (dollaro statunitense)
Grado di rischio	Medio-Alto
Benchmark	JP Morgan GBI-EM Global Diversified Index

Rendimento dell'OICR e del Benchmark

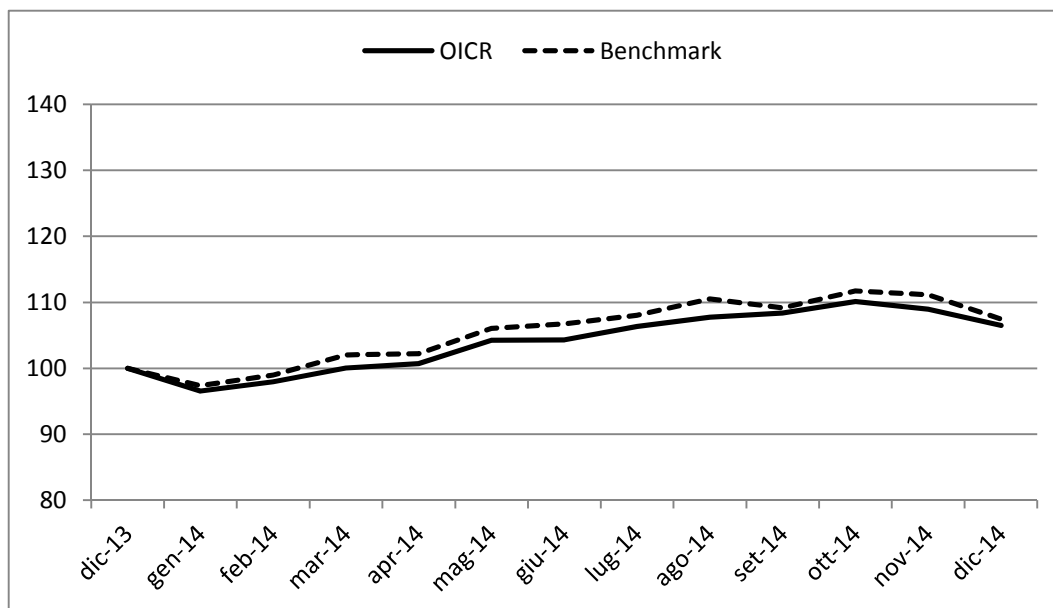


La performance dell'OICR riflette oneri sullo stesso gravanti e non contabilizzati nell'andamento del Benchmark. I dati di rendimento non includono i costi di sottoscrizione né i costi di rimborso a carico dell'Investitore-contraente.

Andamento su base 100 dell'OICR e del Benchmark in valuta di denominazione



Andamento su base 100 dell'OICR e del Benchmark in euro



Rendimento medio annuo composto	Negli ultimi 3 anni	Negli ultimi 5 anni
OICR	-4,31%	-4,11%
Benchmark	0,07%	2,63%

I rendimenti passati non sono indicativi di quelli futuri.

a) Inizio operatività	01/09/2008
Durata	Indeterminata
b) Patrimonio netto al 31/12/2014 (dollari statunitensi)	1.183.354.845
c) Valore della quota al 31/12/2014 (dollari statunitensi)	23,98
d) Gestore	BlackRock Investment Management

Nella tabella di seguito riportata è data evidenza, per ciascuna delle componenti di costo, di cui al par. 18.1 e 18.2, Sez. C), Parte I del Prospetto d'offerta, della quota parte percepita in media dai collocatori.

Tipo costo	Misura costo	Quota-parte retrocessa ai distributori
Spese di emissione	250,00 euro	0,00%
Spese di gestione	2,60%	84,62%

TOTAL EXPENSE RATIO (TER): COSTI E SPESE EFFETTIVE DELL'OICR BLACKROCK GLOBAL FUNDS - EMERGING MARKETS LOCAL CURRENCY BOND - USD D

Di seguito viene riportato il rapporto percentuale, riferito a ciascun anno solare dell'ultimo triennio, fra il totale degli oneri posti a carico dell'OICR ed il patrimonio medio su base giornaliera dello stesso. (c.d. TER).

ANNO	2012	2013	2014
TER	0,71%	0,77%	0,77%

Nella quantificazione degli oneri non si tiene conto dei costi di negoziazione che hanno gravato sul patrimonio dell'OICR, né degli oneri fiscali sostenuti.

Non vengono, inoltre, considerati nella quantificazione degli oneri fornita i costi gravanti direttamente sull'Investitore-contrante di cui al par. 18.1, Sez. C), Parte I del Prospetto d'offerta.

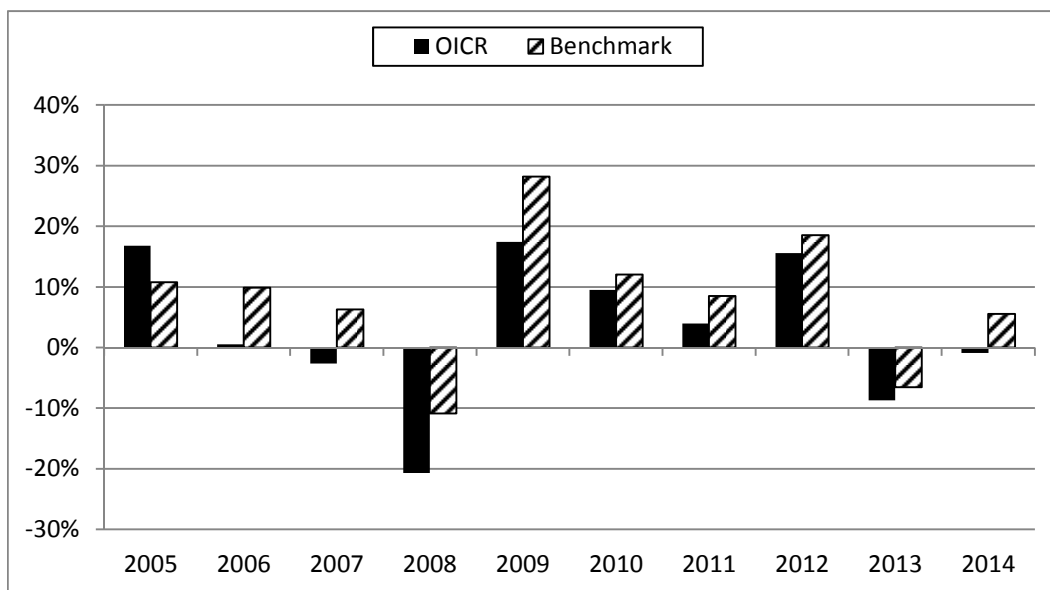
ALTRE INFORMAZIONI

Il peso percentuale, nell'ultimo triennio, delle compravendite di strumenti finanziari effettuate tramite intermediari negozianti appartenenti al medesimo gruppo di appartenenza della Società è pari a 0,00%.

DATI PERIODICI DI RISCHIO-RENDIMENTO DELL'OICR PIMCO EMERGING MARKETS BOND - USD INST INC

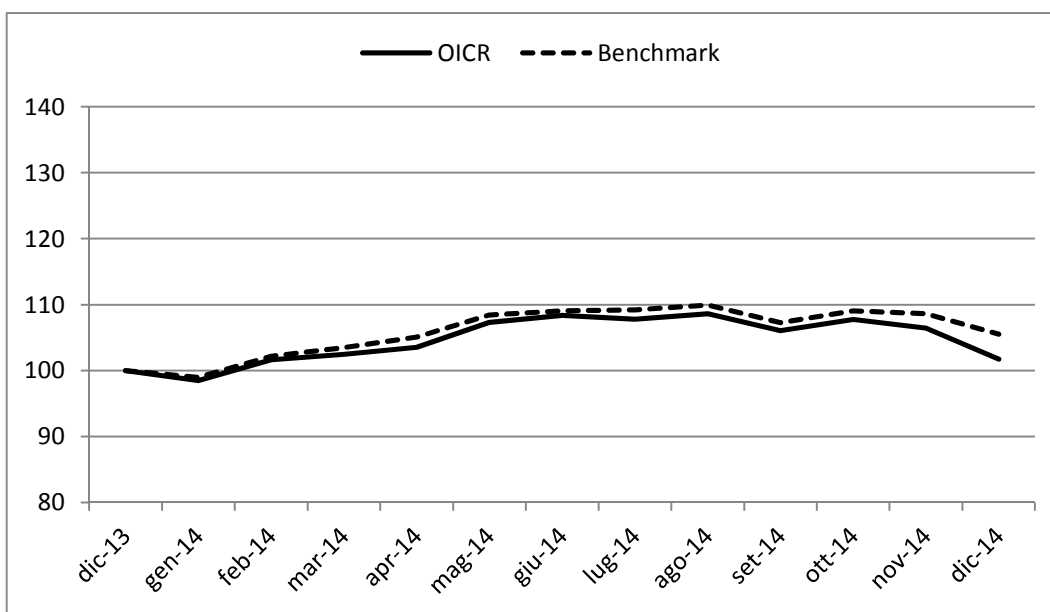
OICR	PIMCO EMERGING MARKETS BOND - USD INST INC
Combinazione BIM VITA / Proposta d'investimento finanziario	OBBLIGAZIONARI PURI INTERNAZIONALI CORPORATE 08
Valuta di denominazione	USD (dollaro statunitense)
Grado di rischio	Medio-Alto
Benchmark	JPMorgan Emerging Markets Bond Index (EMBI) Global

Rendimento dell'OICR e del Benchmark

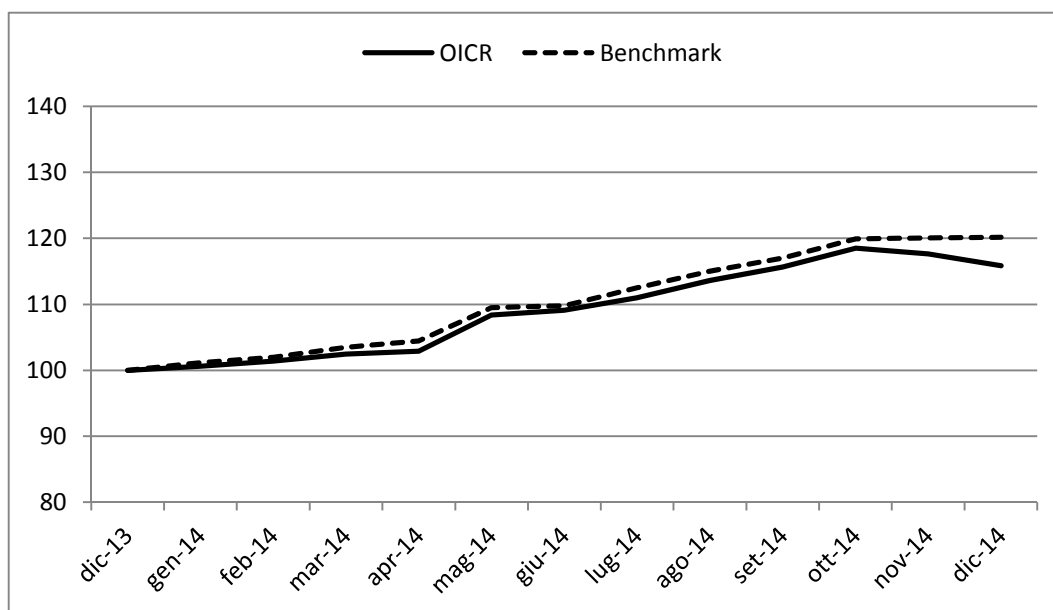


La performance dell'OICR riflette oneri sullo stesso gravanti e non contabilizzati nell'andamento del Benchmark. I dati di rendimento non includono i costi di sottoscrizione né i costi di rimborso a carico dell'Investitore-contraente.

Andamento su base 100 dell'OICR e del Benchmark in valuta di denominazione



Andamento su base 100 dell'OICR e del Benchmark in euro



Rendimento medio annuo composto	Negli ultimi 3 anni	Negli ultimi 5 anni
OICR	1,50%	3,55%
Benchmark	5,33%	7,27%

I rendimenti passati non sono indicativi di quelli futuri.

a) Inizio operatività	13/12/2001
Durata	Indeterminata
b) Patrimonio netto al 31/12/2014 (dollari statunitensi)	4.716.908.595
c) Valore della quota al 31/12/2014 (dollari statunitensi)	18,22
d) Gestore	PIMCO Europe Ltd

Nella tabella di seguito riportata è data evidenza, per ciascuna delle componenti di costo, di cui al par. 18.1 e 18.2, Sez. C), Parte I del Prospetto d'offerta, della quota parte percepita in media dai collocatori.

Tipo costo	Misura costo	Quota-parte retrocessa ai distributori
Spese di emissione	250,00 euro	0,00%
Spese di gestione	2,60%	84,62%

TOTAL EXPENSE RATIO (TER): COSTI E SPESE EFFETTIVE DELL'OICR PIMCO EMERGING MARKETS BOND - USD INST INC

Di seguito viene riportato il rapporto percentuale, riferito a ciascun anno solare dell'ultimo triennio, fra il totale degli oneri posti a carico dell'OICR ed il patrimonio medio su base giornaliera dello stesso. (c.d. TER).

ANNO	2012	2013	2014
TER	0,79%	0,79%	0,79%

Nella quantificazione degli oneri non si tiene conto dei costi di negoziazione che hanno gravato sul patrimonio dell'OICR, né degli oneri fiscali sostenuti.

Non vengono, inoltre, considerati nella quantificazione degli oneri fornita i costi gravanti direttamente sull'Investitore-contrante di cui al par. 18.1, Sez. C), Parte I del Prospetto d'offerta.

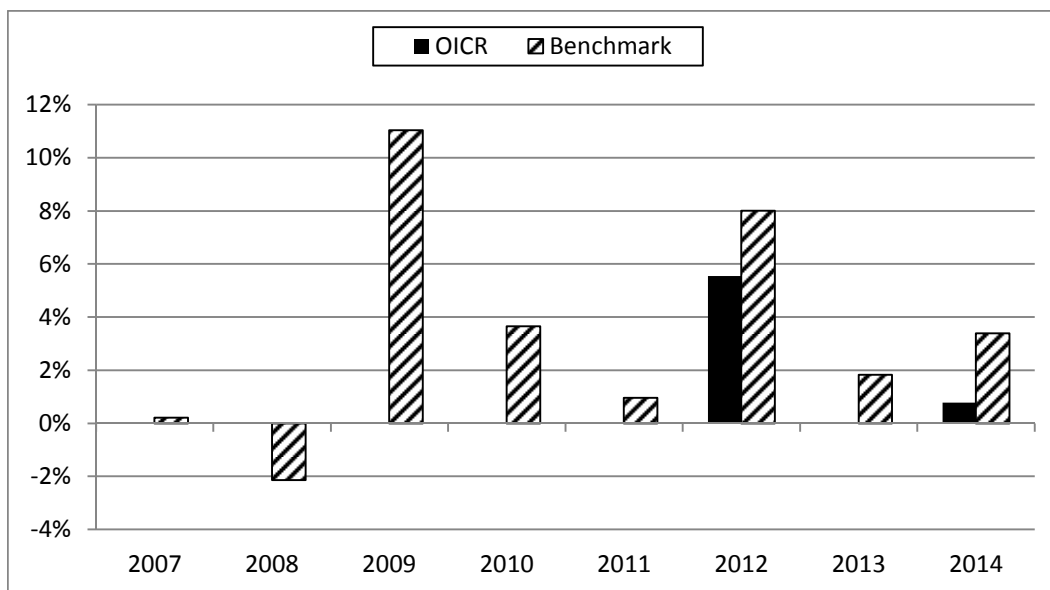
ALTRE INFORMAZIONI

Il peso percentuale, nell'ultimo triennio, delle compravendite di strumenti finanziari effettuate tramite intermediari negozianti appartenenti al medesimo gruppo di appartenenza della Società è pari a 0,00%.

DATI PERIODICI DI RISCHIO-RENDIMENTO DELL'OICR LO FUNDS SWISS FRANC CREDIT BOND (FOREIGN) "I" (CHF) ACC

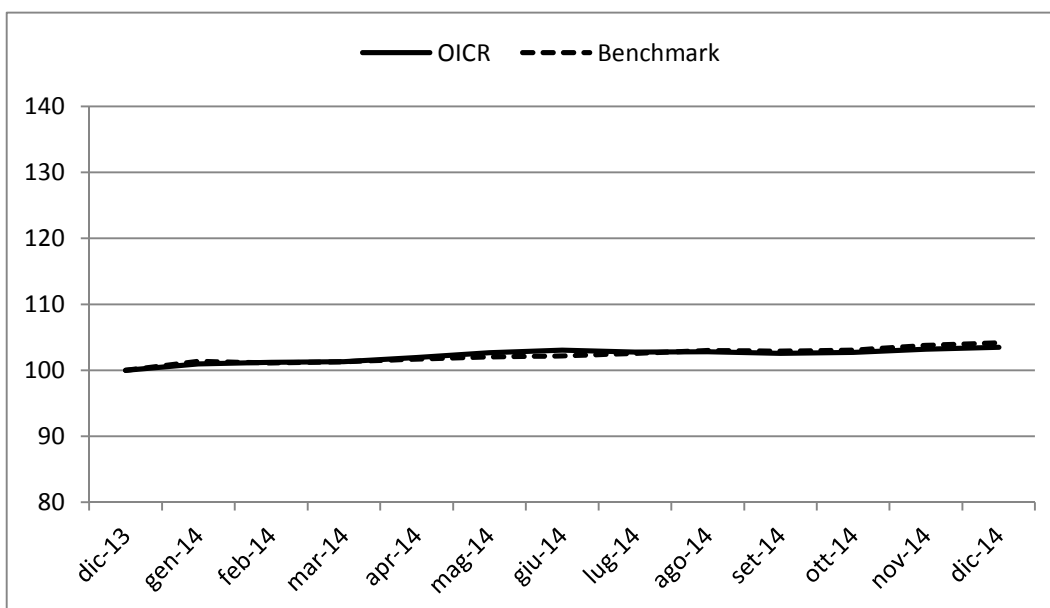
OICR	LO FUNDS SWISS FRANC CREDIT BOND (FOREIGN) "I" (CHF) ACC
Combinazione BIM VITA / Proposta d'investimento finanziario	OBBLIGAZIONARI PURI INTERNAZIONALI CORPORATE 08
Valuta di denominazione	CHF (franco svizzero)
Grado di rischio	Medio-Basso
Benchmark	SBI Foreign A-BBB TR

Rendimento dell'OICR e del Benchmark

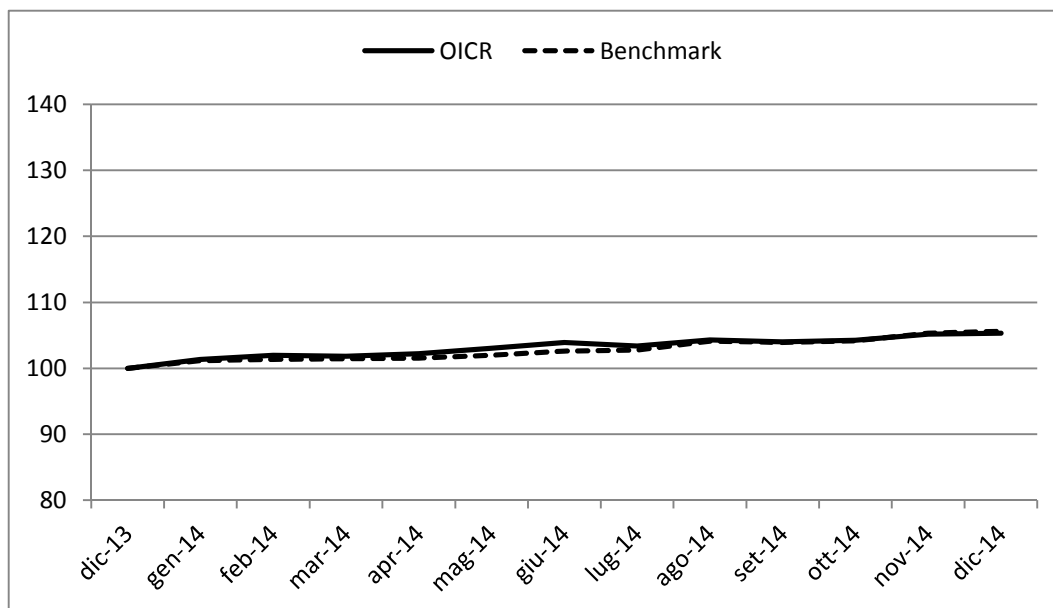


La performance dell'OICR riflette oneri sullo stesso gravanti e non contabilizzati nell'andamento del Benchmark. I dati di rendimento non includono i costi di sottoscrizione né i costi di rimborso a carico dell'Investitore-contraente.

Andamento su base 100 dell'OICR e del Benchmark in valuta di denominazione



Andamento su base 100 dell'OICR e del Benchmark in euro



Rendimento medio annuo composto	Dalla data di inizio operatività ad oggi
OICR	2,08%
Benchmark	4,38%

I rendimenti passati non sono indicativi di quelli futuri.

a) Inizio operatività	11/05/2011
Durata	Indeterminata
b) Patrimonio netto al 31/12/2014 (franchi svizzeri)	264.650.000
c) Valore della quota al 31/12/2014 (franchi svizzeri)	13,83
d) Gestore	Lombard Odier Funds (Europe) SA
e) Nominativo del soggetto cui è stata delegata la gestione dell'OICR	Lombard Odier Darier Hentsch & Cie

Nella tabella di seguito riportata è data evidenza, per ciascuna delle componenti di costo, di cui al par. 18.1 e 18.2, Sez. C), Parte I del Prospetto d'offerta, della quota parte percepita in media dai collocatori.

Tipo costo	Misura costo	Quota-parte retrocessa ai distributori
Spese di emissione	250,00 euro	0,00%
Spese di gestione	2,60%	84,62%

TOTAL EXPENSE RATIO (TER): COSTI E SPESE EFFETTIVE DELL'OICR LO FUNDS SWISS FRANC CREDIT BOND (FOREIGN) "I" (CHF) ACC

Di seguito viene riportato il rapporto percentuale, riferito a ciascun anno solare dell'ultimo triennio, fra il totale degli oneri posti a carico dell'OICR ed il patrimonio medio su base giornaliera dello stesso. (c.d. TER).

ANNO	2012	2013	2014
TER	0,47%	0,50%	0,55%

Nella quantificazione degli oneri non si tiene conto dei costi di negoziazione che hanno gravato sul patrimonio dell'OICR, né degli oneri fiscali sostenuti.

Non vengono, inoltre, considerati nella quantificazione degli oneri forniti i costi gravanti direttamente sull'Investitore-contrante di cui al par. 18.1, Sez. C), Parte I del Prospetto d'offerta.

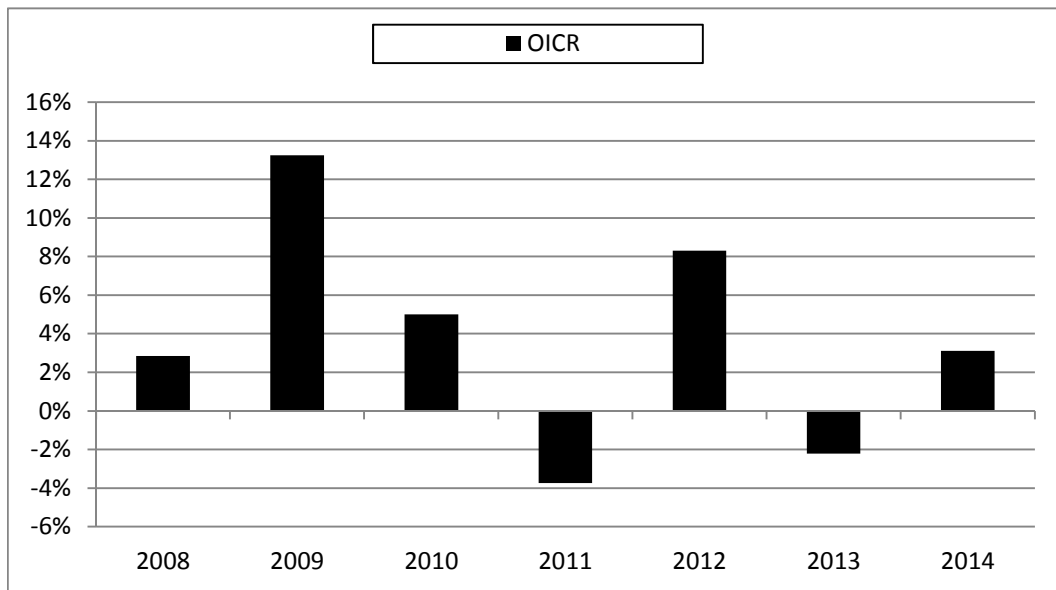
ALTRE INFORMAZIONI

Il peso percentuale, nell'ultimo triennio, delle compravendite di strumenti finanziari effettuate tramite intermediari negozianti appartenenti al medesimo gruppo di appartenenza della Società è pari a 0,00%.

DATI PERIODICI DI RISCHIO-RENDIMENTO DELL'OICR ETHNA-DEFENSIV T

OICR	ETHNA-DEFENSIV T
Combinazione BIM VITA / Proposta d'investimento finanziario	OBBLIGAZIONARI PURI INTERNAZIONALI CORPORATE 08
Valuta di denominazione	EUR (euro)
Grado di rischio	Medio

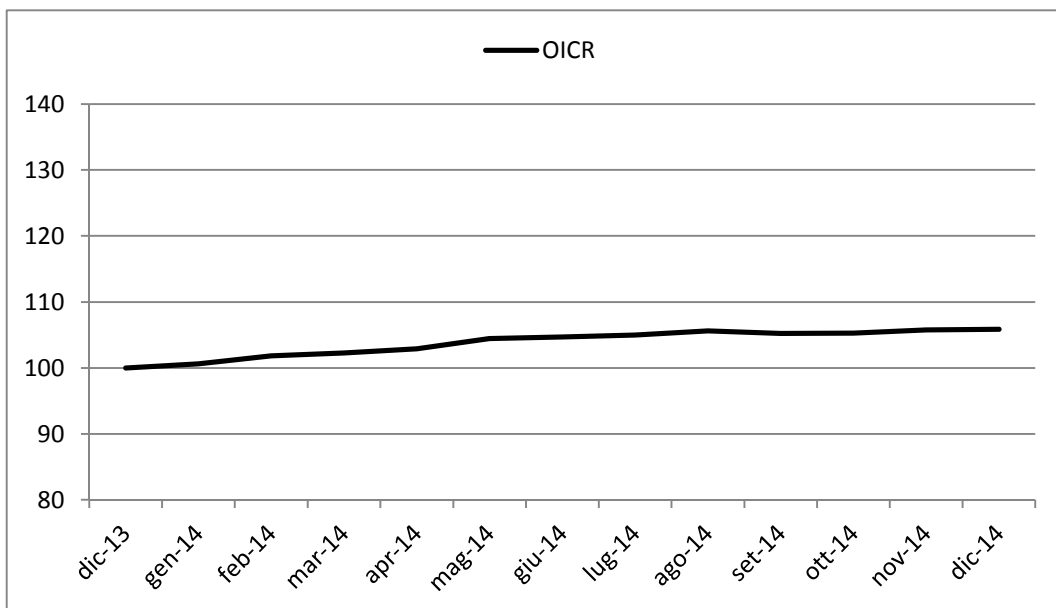
Rendimento dell'OICR



La performance dell'OICR riflette oneri sullo stesso gravanti.

I dati di rendimento non includono i costi di sottoscrizione né i costi di rimborso a carico dell'Investitore-contraente.

Andamento su base 100 dell'OICR



Rendimento medio annuo composto	Negli ultimi 3 anni	Negli ultimi 5 anni
OICR	2,98%	2,00%

I rendimenti passati non sono indicativi di quelli futuri.

Misura di rischio	
Volatilità ex-ante	Volatilità ex-post
Non viene fornita la volatilità ex-ante ma il VaR. Il fondo prevede un VaR massimo pari al 15% annuo.	1,71%

a) Inizio operatività	02/04/2007
Durata	Indeterminata
b) Patrimonio netto al 31/12/2014 (euro)	919.000.000
c) Valore della quota al 31/12/2014 (euro)	156,31
d) Gestore	ETHENEA Independent Investors S.A.

Nella tabella di seguito riportata è data evidenza, per ciascuna delle componenti di costo, di cui al par. 18.1 e 18.2, Sez. C), Parte I del Prospetto d'offerta, della quota parte percepita in media dai collocatori.

Tipo costo	Misura costo	Quota-parte retrocessa ai distributori
Spese di emissione	250,00 euro	0,00%
Spese di gestione	2,60%	84,62%

TOTAL EXPENSE RATIO (TER): COSTI E SPESE EFFETTIVE DELL'OICR ETHNA-DEFENSIV T

Di seguito viene riportato il rapporto percentuale, riferito a ciascun anno solare dell'ultimo triennio, fra il totale degli oneri posti a carico dell'OICR ed il patrimonio medio su base giornaliera dello stesso. (c.d. TER).

ANNO	2012	2013	2014
TER	1,06%	0,80% (oneri di gestione)	1,06%

Nella quantificazione degli oneri non si tiene conto dei costi di negoziazione che hanno gravato sul patrimonio dell'OICR, né degli oneri fiscali sostenuti.

Non vengono, inoltre, considerati nella quantificazione degli oneri fornita i costi gravanti direttamente sull'Investitore-contrante di cui al par. 18.1, Sez. C), Parte I del Prospetto d'offerta.

ALTRE INFORMAZIONI

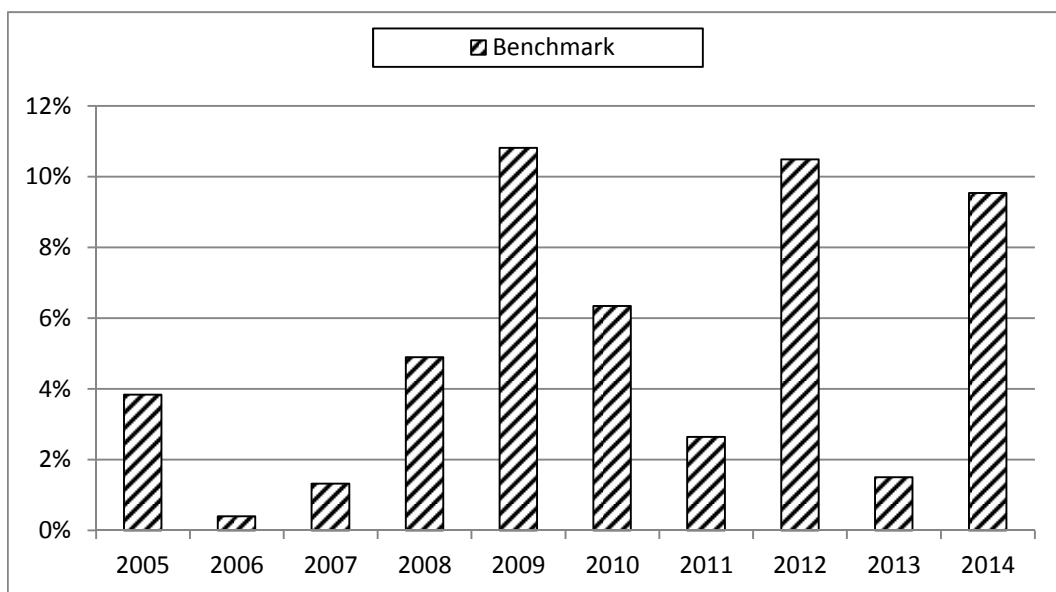
Il peso percentuale, nell'ultimo triennio, delle compravendite di strumenti finanziari effettuate tramite intermediari negozianti appartenenti al medesimo gruppo di appartenenza della Società è pari a 0,00%.

**DATI PERIODICI DI RISCHIO-RENDIMENTO DELL'OICR SYMPHONIA LUX SICAV –
OBBLIGAZIONARIO CORPORATE**

OICR	SYMPHONIA LUX SICAV – OBBLIGAZIONARIO CORPORATE
Combinazione BIM VITA / Proposta d'investimento finanziario	OBBLIGAZIONARI PURI INTERNAZIONALI CORPORATE 08
Valuta di denominazione	EUR (euro)
Grado di rischio	Medio
Benchmark	<ul style="list-style-type: none"> • 80% ML EMU Corporate • 20% ML EMU Govt Bill

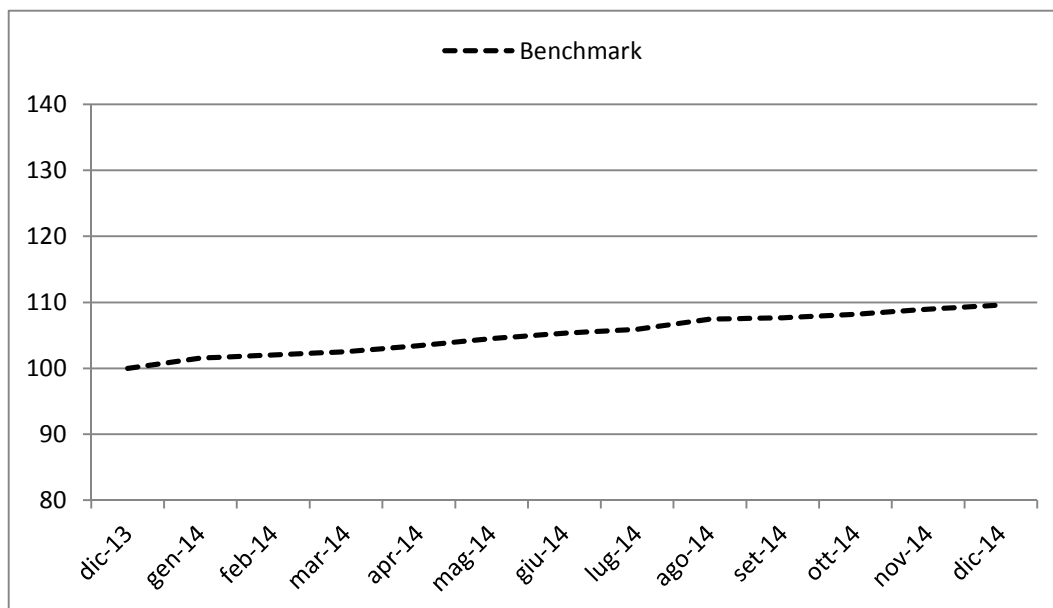
Essendo l'OICR di recente costituzione i dati relativi ai rendimenti e all'andamento non sono disponibili.

Rendimento del Benchmark



La performance dell'OICR riflette oneri sullo stesso gravanti e non contabilizzati nell'andamento del Benchmark. I dati di rendimento non includono i costi di sottoscrizione né i costi di rimborso a carico dell'Investitore-contraente.

Andamento su base 100 del Benchmark



Rendimento medio annuo composto	Negli ultimi 3 anni	Negli ultimi 5 anni
OICR	n.d.	n.d.
Benchmark	7,10%	6,04%

Essendo l'OICR di recente costituzione il dato relativo al rendimento medio annuo composto non è disponibile.

I rendimenti passati non sono indicativi di quelli futuri.

a) Inizio operatività	18/02/2014
Durata	Indeterminata
b) Patrimonio netto al 31/12/2014 (euro)	18.000.000
c) Valore della quota al 31/12/2014 (euro)	6,14
d) Gestore	Symphonia SGR SpA

Nella tabella di seguito riportata è data evidenza, per ciascuna delle componenti di costo, di cui al par. 18.1 e 18.2, Sez. C), Parte I del Prospetto d'offerta, della quota parte percepita in media dai collocatori.

Tipo costo	Misura costo	Quota-parte retrocessa ai distributori
Spese di emissione	250,00 euro	0,00%
Spese di gestione	2,60%	84,62%

TOTAL EXPENSE RATIO (TER): COSTI E SPESE EFFETTIVE DELL'OICR SYMPHONIA LUX SICAV – OBBLIGAZIONARIO CORPORATE

Di seguito viene riportato il rapporto percentuale, riferito a ciascun anno solare dell'ultimo triennio, fra il totale degli oneri posti a carico dell'OICR ed il patrimonio medio su base giornaliera dello stesso. (c.d. TER).

ANNO	2012	2013	2014
TER	n.a.	n.a.	1,10% (oneri di gestione)

Essendo l'OICR di recente costituzione i dati storici relativi al TER non sono disponibili.

Nella quantificazione degli oneri non si tiene conto dei costi di negoziazione che hanno gravato sul patrimonio dell'OICR, né degli oneri fiscali sostenuti.

Non vengono, inoltre, considerati nella quantificazione degli oneri fornita i costi gravanti direttamente sull'Investitore-contrante di cui al par. 18.1, Sez. C), Parte I del Prospetto d'offerta.

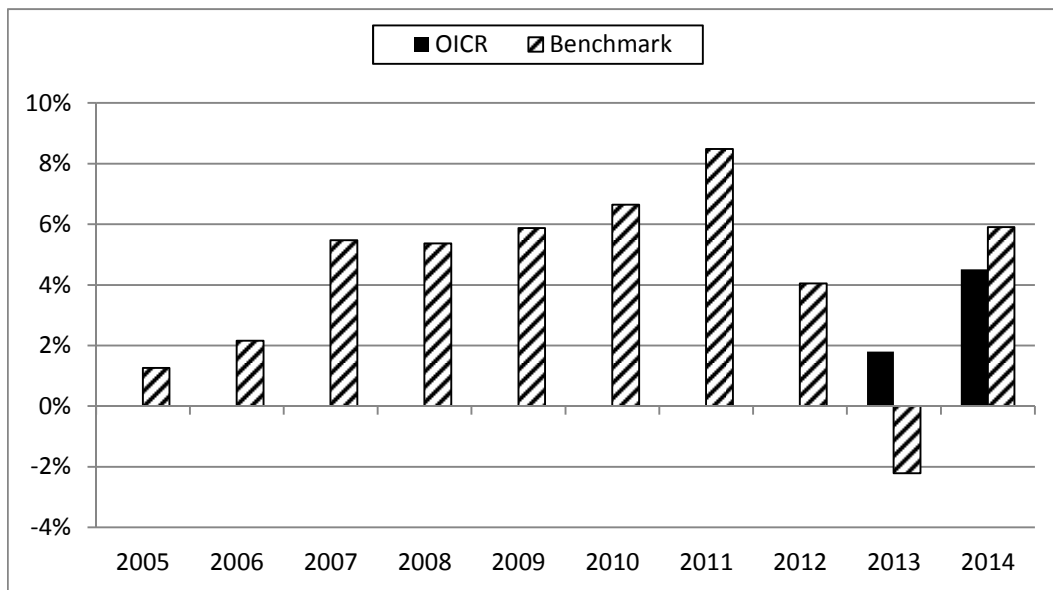
ALTRE INFORMAZIONI

Il peso percentuale, nell'ultimo triennio, delle compravendite di strumenti finanziari effettuate tramite intermediari negozianti appartenenti al medesimo gruppo di appartenenza della Società è pari a 0,00%.

DATI PERIODICI DI RISCHIO-RENDIMENTO DELL'OICR PIMCO GLOBAL INVESTORS SERIES PLC INCOME FUND

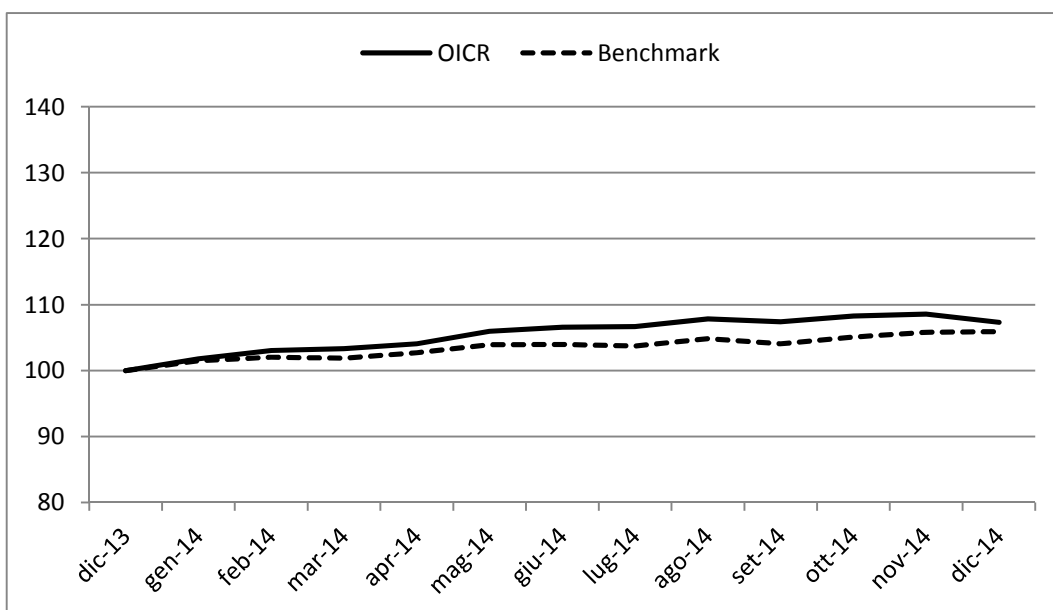
OICR	PIMCO GLOBAL INVESTORS SERIES PLC INCOME FUND
Combinazione BIM VITA / Proposta d'investimento finanziario	OBBLIGAZIONARI PURI INTERNAZIONALI CORPORATE 08
Valuta di denominazione	EUR (euro)
Grado di rischio	Medio
Benchmark	Barclays U.S. Aggregate (Euro Hedged) Index

Rendimento dell'OICR e del Benchmark



La performance dell'OICR riflette oneri sullo stesso gravanti e non contabilizzati nell'andamento del Benchmark. I dati di rendimento non includono i costi di sottoscrizione né i costi di rimborso a carico dell'Investitore-contraente.

Andamento su base 100 dell'OICR e del Benchmark



Rendimento medio annuo composto	Dalla data di inizio operatività ad oggi
OICR	3,15%
Benchmark	1,76%

I rendimenti passati non sono indicativi di quelli futuri.

a) Inizio operatività	30/11/2012
Durata	Indeterminata
b) Patrimonio netto al 31/12/2014 (euro)	7.194.030.000
c) Valore della quota al 31/12/2014 (euro)	11,91
d) Gestore	PIMCO Global Advisors (Ireland) Limited
e) Nominativo del soggetto cui è stata delegata la gestione dell'OICR	Pacific Investment Management Company LLC ("PIMCO")

Nella tabella di seguito riportata è data evidenza, per ciascuna delle componenti di costo, di cui al par. 18.1 e 18.2, Sez. C), Parte I del Prospetto d'offerta, della quota parte percepita in media dai collocatori.

Tipo costo	Misura costo	Quota-parte retrocessa ai distributori
Spese di emissione	250,00 euro	0,00%
Spese di gestione	2,60%	84,62%

TOTAL EXPENSE RATIO (TER): COSTI E SPESE EFFETTIVE DELL'OICR PIMCO GLOBAL INVESTORS SERIES PLC INCOME FUND

Di seguito viene riportato il rapporto percentuale, riferito a ciascun anno solare dell'ultimo triennio, fra il totale degli oneri posti a carico dell'OICR ed il patrimonio medio su base giornaliera dello stesso. (c.d. TER).

ANNO	2012	2013	2014
TER	0,46% (oneri di gestione)	0,55%	0,55%

Nella quantificazione degli oneri non si tiene conto dei costi di negoziazione che hanno gravato sul patrimonio dell'OICR, né degli oneri fiscali sostenuti.

Non vengono, inoltre, considerati nella quantificazione degli oneri fornita i costi gravanti direttamente sull'Investitore-contrattante di cui al par. 18.1, Sez. C), Parte I del Prospetto d'offerta.

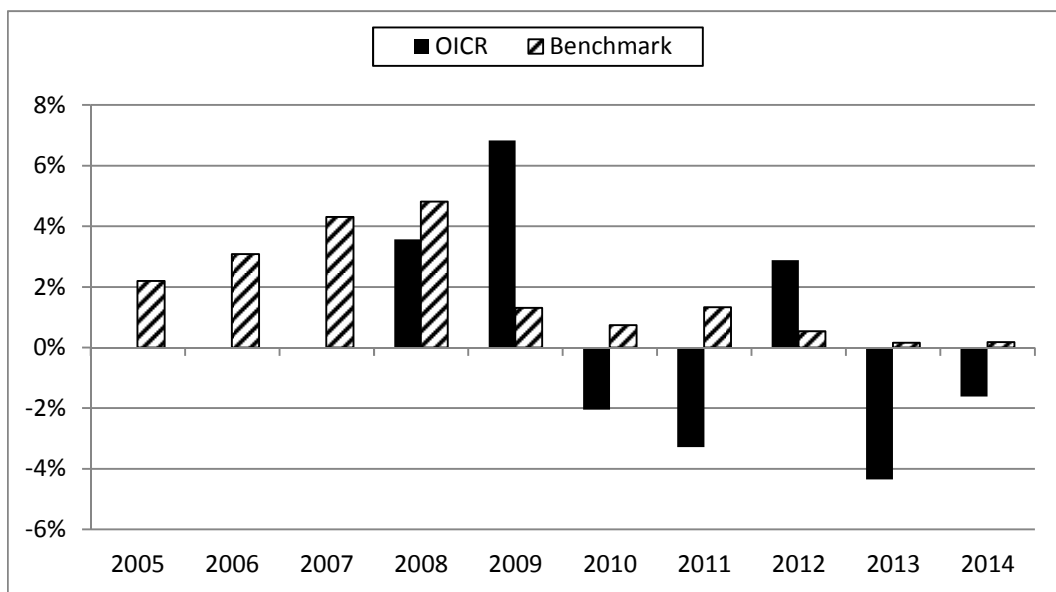
ALTRE INFORMAZIONI

Il peso percentuale, nell'ultimo triennio, delle compravendite di strumenti finanziari effettuate tramite intermediari negozianti appartenenti al medesimo gruppo di appartenenza della Società è pari a 0,00%.

DATI PERIODICI DI RISCHIO-RENDIMENTO DELL'OICR JULIUS BAER MULTIBOND - ABSOLUTE RETURN EMERGING BOND - EUR C

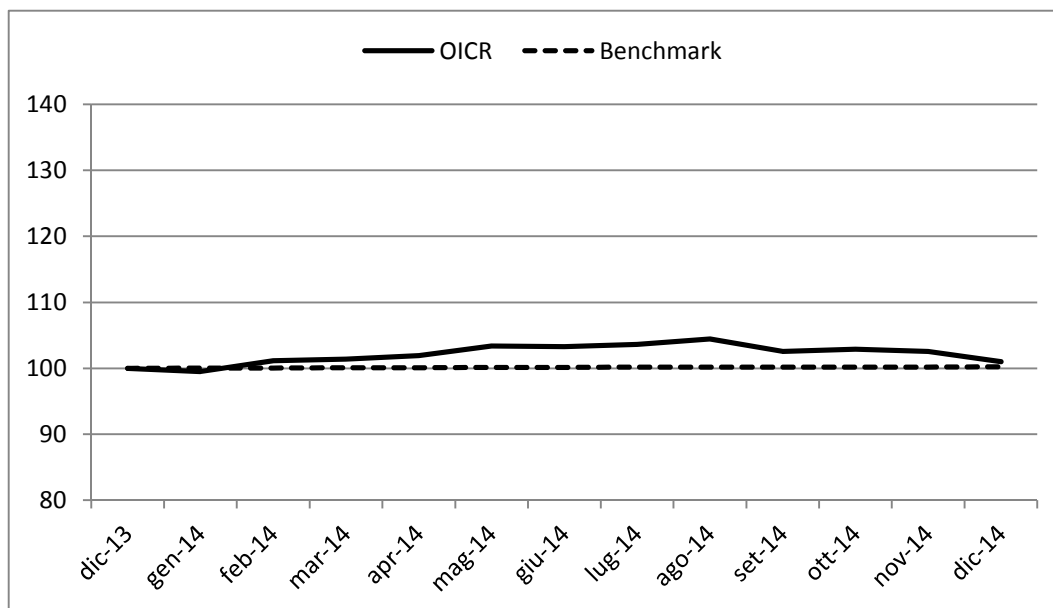
OICR	JULIUS BAER MULTIBOND - ABSOLUTE RETURN EMERGING BOND - EUR C
Combinazione BIM VITA / Proposta d'investimento finanziario	OBBLIGAZIONARI PURI INTERNAZIONALI GOVERNATIVI BREVE TERMINE 02
Valuta di denominazione	EUR (euro)
Grado di rischio	Medio
Benchmark	Euro Cash Indices LIBOR Total Return 3 Months

Rendimento dell'OICR e del Benchmark



La performance dell'OICR riflette oneri sullo stesso gravanti e non contabilizzati nell'andamento del Benchmark. I dati di rendimento non includono i costi di sottoscrizione né i costi di rimborso a carico dell'Investitore-contraente.

Andamento su base 100 dell'OICR e del Benchmark



Rendimento medio annuo composto	Negli ultimi 3 anni	Negli ultimi 5 anni
OICR	-1,07%	-1,71%
Benchmark	0,29%	0,59%

I rendimenti passati non sono indicativi di quelli futuri.

a) Inizio operatività	31/12/2007
Durata	Indeterminata
b) Patrimonio netto al 31/12/2014 (euro)	55.824.569
c) Valore della quota al 31/12/2014 (euro)	122,03
d) Gestore	Swiss & Global Asset Management Ltd

Nella tabella di seguito riportata è data evidenza, per ciascuna delle componenti di costo, di cui al par. 18.1 e 18.2, Sez. C), Parte I del Prospetto d'offerta, della quota parte percepita in media dai collocatori.

Tipo costo	Misura costo	Quota-parte retrocessa ai distributori
Spese di emissione	250,00 euro	0,00%
Spese di gestione	2,60%	84,62%

TOTAL EXPENSE RATIO (TER): COSTI E SPESE EFFETTIVE DELL'OICR JULIUS BAER MULTIBOND - ABSOLUTE RETURN EMERGING BOND - EUR C

Di seguito viene riportato il rapporto percentuale, riferito a ciascun anno solare dell'ultimo triennio, fra il totale degli oneri posti a carico dell'OICR ed il patrimonio medio su base giornaliera dello stesso. (c.d. TER).

ANNO	2012	2013	2014
TER	1,14%	1,30%	1,06%

Nella quantificazione degli oneri non si tiene conto dei costi di negoziazione che hanno gravato sul patrimonio dell'OICR, né degli oneri fiscali sostenuti.

Non vengono, inoltre, considerati nella quantificazione degli oneri fornita i costi gravanti direttamente sull'Investitore-contrattante di cui al par. 18.1, Sez. C), Parte I del Prospetto d'offerta.

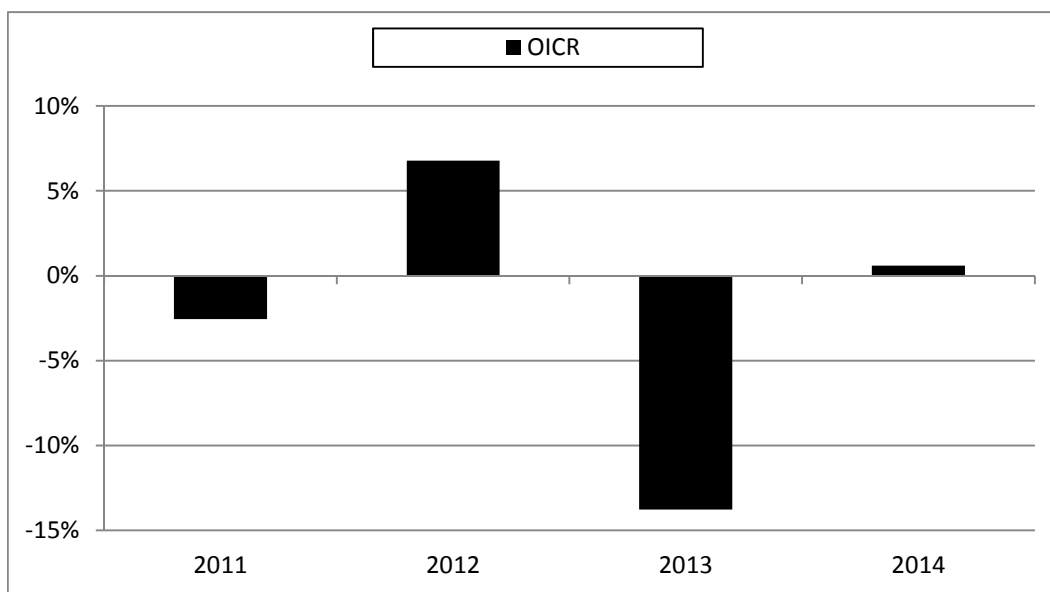
ALTRE INFORMAZIONI

Il peso percentuale, nell'ultimo triennio, delle compravendite di strumenti finanziari effettuate tramite intermediari negozianti appartenenti al medesimo gruppo di appartenenza della Società è pari a 0,00%.

DATI PERIODICI DI RISCHIO-RENDIMENTO DELL'OICR LO FUNDS EMERGING LOCAL CURRENCY BOND FUNDAMENTAL "I" (EUR) ACC

OICR	LO FUNDS EMERGING LOCAL CURRENCY BOND FUNDAMENTAL "I" (EUR) ACC
Combinazione BIM VITA / Proposta d'investimento finanziario	OBBLIGAZIONARI PURI INTERNAZIONALI GOVERNATIVI BREVE TERMINE 02
Valuta di denominazione	EUR (euro)
Grado di rischio	Medio-Alto

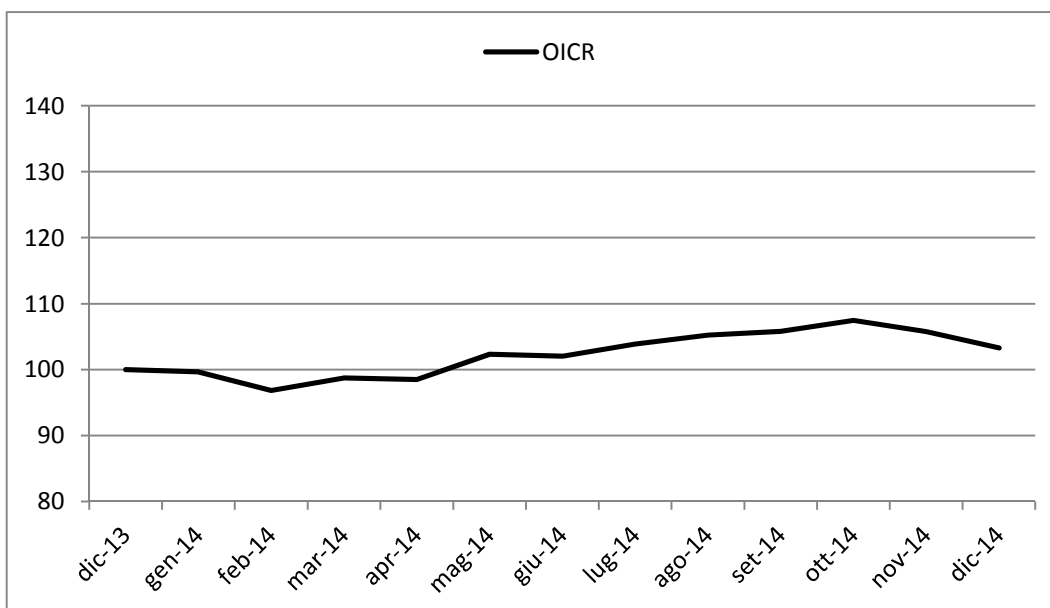
Rendimento dell'OICR



La performance dell'OICR riflette oneri sullo stesso gravanti.

I dati di rendimento non includono i costi di sottoscrizione né i costi di rimborso a carico dell'Investitore-contraente.

Andamento su base 100 dell'OICR



Rendimento medio annuo composto	Dalla data di inizio operatività ad oggi
OICR	-2,53%

I rendimenti passati non sono indicativi di quelli futuri.

Misura di rischio	
Volatilità ex-ante	Volatilità ex-post
n.d	8,30%

a) Inizio operatività	25/01/2010
Durata	Indeterminata
b) Patrimonio netto al 31/12/2014 (euro)	112.120.000
c) Valore della quota al 31/12/2014 (euro)	11,65
d) Gestore	Lombard Odier Funds (Europe) SA

Nella tabella di seguito riportata è data evidenza, per ciascuna delle componenti di costo, di cui al par. 18.1 e 18.2, Sez. C), Parte I del Prospetto d'offerta, della quota parte percepita in media dai collocatori.

Tipo costo	Misura costo	Quota-parte retrocessa ai distributori
Spese di emissione	250,00 euro	0,00%
Spese di gestione	2,60%	84,62%

TOTAL EXPENSE RATIO (TER): COSTI E SPESE EFFETTIVE DELL'OICR LO FUNDS EMERGING LOCAL CURRENCY BOND FUNDAMENTAL "I" (EUR) ACC

Di seguito viene riportato il rapporto percentuale, riferito a ciascun anno solare dell'ultimo triennio, fra il totale degli oneri posti a carico dell'OICR ed il patrimonio medio su base giornaliera dello stesso. (c.d. TER).

ANNO	2012	2013	2014
TER	1,00%	1,00%	1,00%

Nella quantificazione degli oneri non si tiene conto dei costi di negoziazione che hanno gravato sul patrimonio dell'OICR, né degli oneri fiscali sostenuti.

Non vengono, inoltre, considerati nella quantificazione degli oneri fornita i costi gravanti direttamente sull'Investitore-contrante di cui al par. 18.1, Sez. C), Parte I del Prospetto d'offerta.

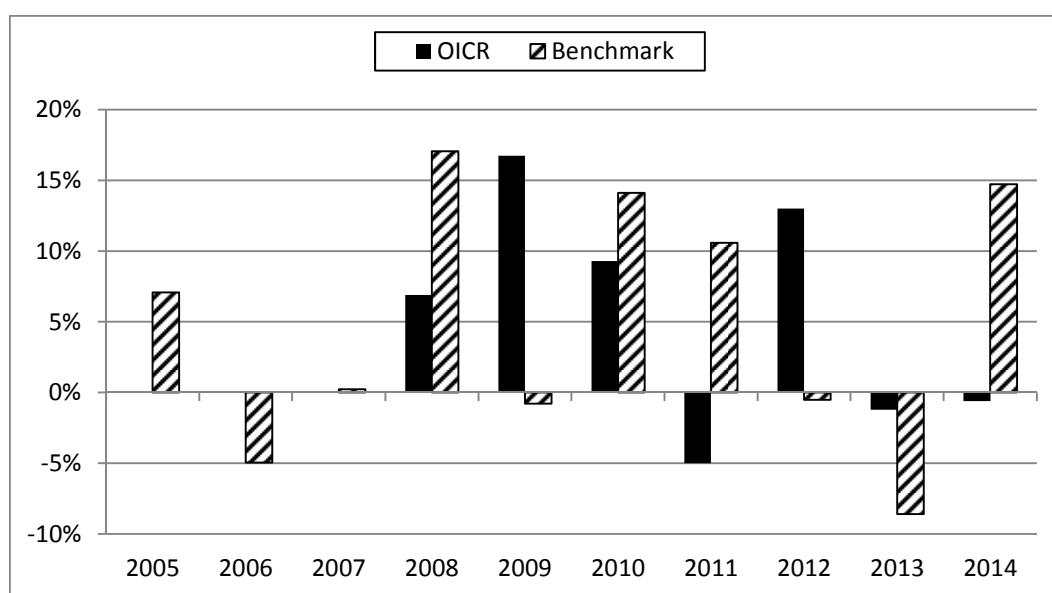
ALTRE INFORMAZIONI

Il peso percentuale, nell'ultimo triennio, delle compravendite di strumenti finanziari effettuate tramite intermediari negozianti appartenenti al medesimo gruppo di appartenenza della Società è pari a 0,00%.

DATI PERIODICI DI RISCHIO-RENDIMENTO DELL'OICR FRANKLIN TEMPLETON INVESTMENT FUNDS - TEMPLETON GLOBAL BOND FUND

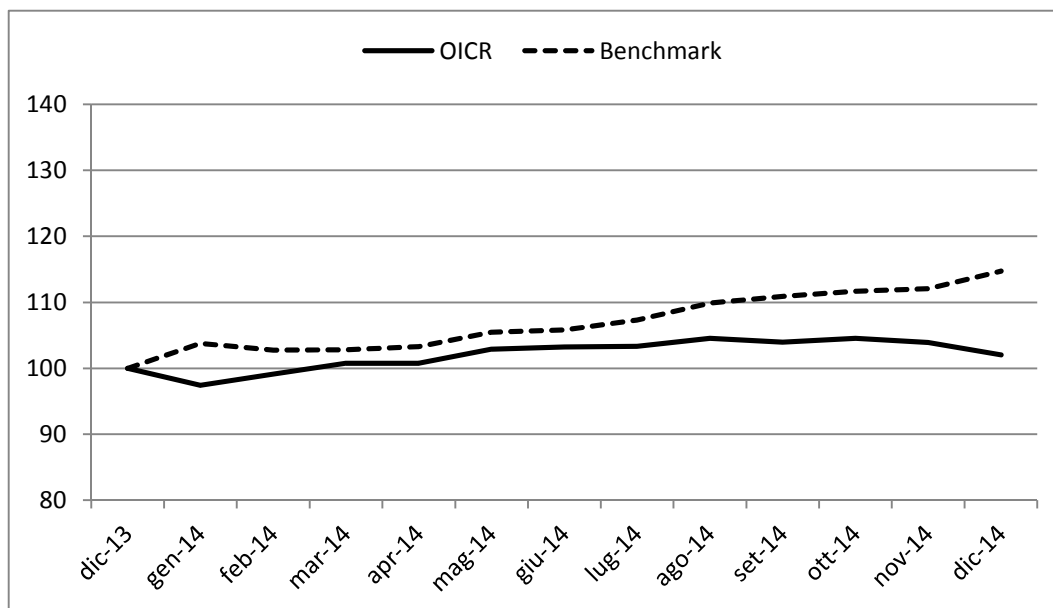
OICR	FRANKLIN TEMPLETON INVESTMENT FUNDS - TEMPLETON GLOBAL BOND FUND
Combinazione BIM VITA / Proposta d'investimento finanziario	OBBLIGAZIONARI PURI INTERNAZIONALI GOVERNATIVI BREVE TERMINE 02
Valuta di denominazione	EUR (euro)
Grado di rischio	Medio-Alto
Benchmark	JP Morgan Global Government Bond Index

Rendimento dell'OICR e del Benchmark



La performance dell'OICR riflette oneri sullo stesso gravanti e non contabilizzati nell'andamento del Benchmark. I dati di rendimento non includono i costi di sottoscrizione né i costi di rimborso a carico dell'Investitore-contraente.

Andamento su base 100 dell'OICR e del Benchmark



Rendimento medio annuo composto	Negli ultimi 3 anni	Negli ultimi 5 anni
OICR	3,52%	2,87%
Benchmark	1,42%	5,65%

I rendimenti passati non sono indicativi di quelli futuri.

a) Inizio operatività	03/09/2007
Durata	Indeterminata
b) Patrimonio netto al 31/12/2014 (euro)	30.661.285.128
c) Valore della quota al 31/12/2014 (euro)	17,53
d) Gestore	Franklin Advisers, Inc.

Nella tabella di seguito riportata è data evidenza, per ciascuna delle componenti di costo, di cui al par. 18.1 e 18.2, Sez. C), Parte I del Prospetto d'offerta, della quota parte percepita in media dai collocatori.

Tipo costo	Misura costo	Quota-parte retrocessa ai distributori
Spese di emissione	250,00 euro	0,00%
Spese di gestione	2,60%	84,62%

TOTAL EXPENSE RATIO (TER): COSTI E SPESE EFFETTIVE DELL'OICR FRANKLIN TEMPLETON INVESTMENT FUNDS - TEMPLETON GLOBAL BOND FUND

Di seguito viene riportato il rapporto percentuale, riferito a ciascun anno solare dell'ultimo triennio, fra il totale degli oneri posti a carico dell'OICR ed il patrimonio medio su base giornaliera dello stesso. (c.d. TER).

ANNO	2012	2013	2014
TER	0,85%	0,85%	0,85%

Nella quantificazione degli oneri non si tiene conto dei costi di negoziazione che hanno gravato sul patrimonio dell'OICR, né degli oneri fiscali sostenuti.

Non vengono, inoltre, considerati nella quantificazione degli oneri fornita i costi gravanti direttamente sull'Investitore-contraente di cui al par. 18.1, Sez. C), Parte I del Prospetto d'offerta.

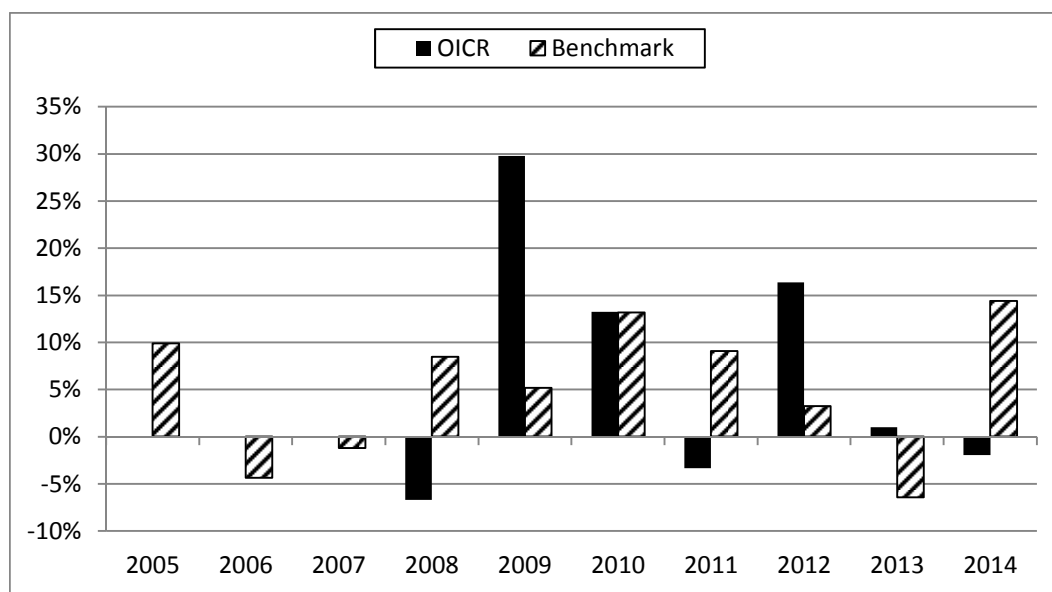
ALTRE INFORMAZIONI

Il peso percentuale, nell'ultimo triennio, delle compravendite di strumenti finanziari effettuate tramite intermediari negozianti appartenenti al medesimo gruppo di appartenenza della Società è pari a 0,00%.

DATI PERIODICI DI RISCHIO-RENDIMENTO DELL'OICR FRANKLIN TEMPLETON INVESTMENT FUNDS - TEMPLETON GLOBAL TOTAL RETURN FUND

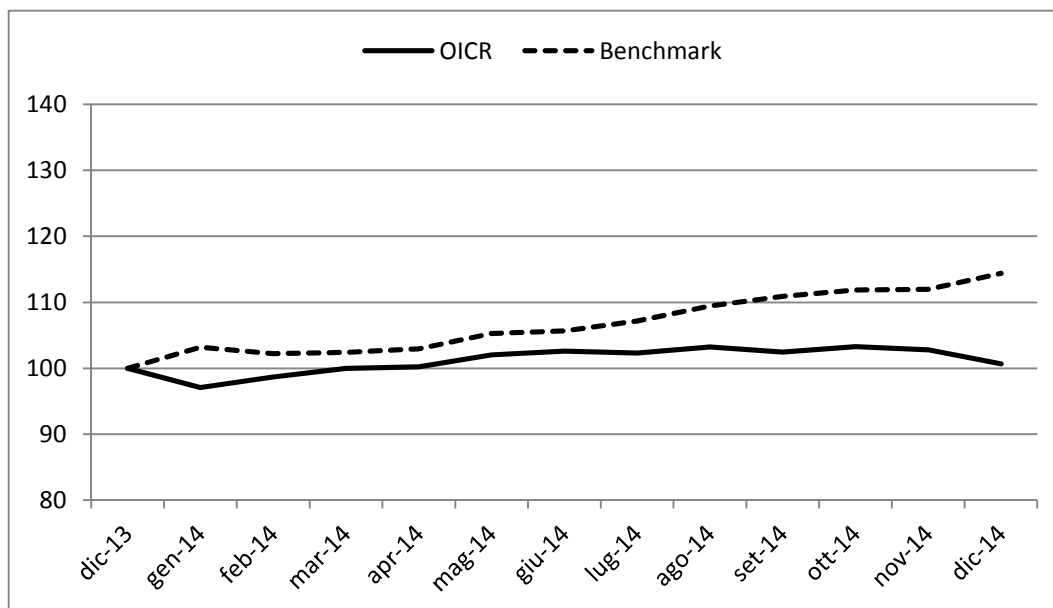
OICR	FRANKLIN TEMPLETON INVESTMENT FUNDS - TEMPLETON GLOBAL TOTAL RETURN FUND
Combinazione BIM VITA / Proposta d'investimento finanziario	OBBLIGAZIONARI PURI INTERNAZIONALI GOVERNATIVI BREVE TERMINE 02
Valuta di denominazione	EUR (euro)
Grado di rischio	Medio-Alto
Benchmark	Barclays Capital Multiverse Index

Rendimento dell'OICR e del Benchmark



La performance dell'OICR riflette oneri sullo stesso gravanti e non contabilizzati nell'andamento del Benchmark. I dati di rendimento non includono i costi di sottoscrizione né i costi di rimborso a carico dell'Investitore-contraente.

Andamento su base 100 dell'OICR e del Benchmark



Rendimento medio annuo composto	Negli ultimi 3 anni	Negli ultimi 5 anni
OICR	4,85%	4,76%
Benchmark	3,39%	6,42%

I rendimenti passati non sono indicativi di quelli futuri.

a) Inizio operatività	03/09/2007
Durata	Indeterminata
b) Patrimonio netto al 31/12/2014 (euro)	28.360.142.929
c) Valore della quota al 31/12/2014 (euro)	19,27
d) Gestore	Franklin Advisers, Inc.

Nella tabella di seguito riportata è data evidenza, per ciascuna delle componenti di costo, di cui al par. 18.1 e 18.2, Sez. C), Parte I del Prospetto d'offerta, della quota parte percepita in media dai collocatori.

Tipo costo	Misura costo	Quota-parte retrocessa ai distributori
Spese di emissione	250,00 euro	0,00%
Spese di gestione	2,60%	84,62%

TOTAL EXPENSE RATIO (TER): COSTI E SPESE EFFETTIVE DELL'OICR FRANKLIN TEMPLETON INVESTMENT FUNDS - TEMPLETON GLOBAL TOTAL RETURN FUND

Di seguito viene riportato il rapporto percentuale, riferito a ciascun anno solare dell'ultimo triennio, fra il totale degli oneri posti a carico dell'OICR ed il patrimonio medio su base giornaliera dello stesso. (c.d. TER).

ANNO	2012	2013	2014
TER	0,86%	0,86%	0,86%

Nella quantificazione degli oneri non si tiene conto dei costi di negoziazione che hanno gravato sul patrimonio dell'OICR, né degli oneri fiscali sostenuti.

Non vengono, inoltre, considerati nella quantificazione degli oneri fornita i costi gravanti direttamente sull'Investitore-contraente di cui al par. 18.1, Sez. C), Parte I del Prospetto d'offerta.

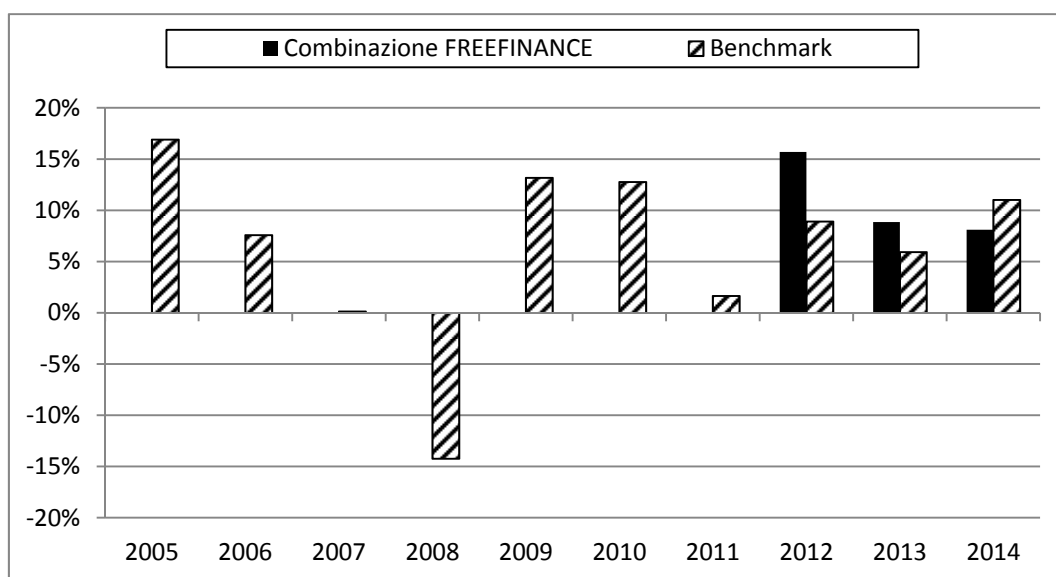
ALTRE INFORMAZIONI

Il peso percentuale, nell'ultimo triennio, delle compravendite di strumenti finanziari effettuate tramite intermediari negozianti appartenenti al medesimo gruppo di appartenenza della Società è pari a 0,00%.

DATI PERIODICI DI RISCHIO-RENDIMENTO DELLA COMBINAZIONE FREEFINANCE 11

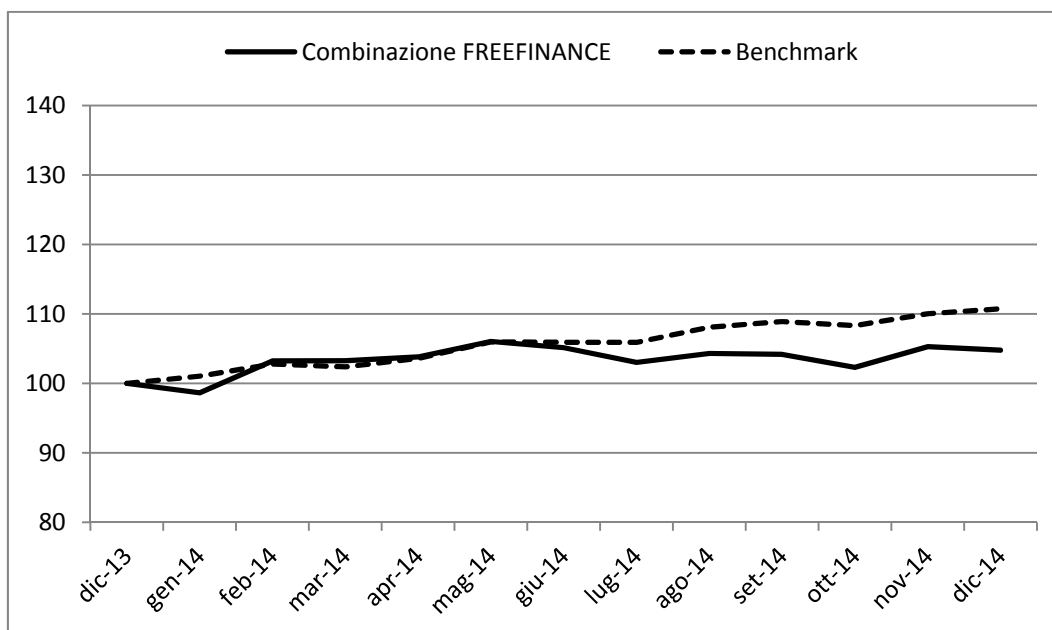
Combinazione Libera	Combinazione FREEFINANCE 10
Combinazione BIM VITA / Proposta finanziario	Frutto di una combinazione di categorie inizialmente così strutturata: <ul style="list-style-type: none"> ➤ 50% dell'investimento nella Combinazione BIM VITA Azionari Europa 10; ➤ 50% dell'investimento nella Combinazione BIM VITA Obbligazionari puri euro medio lungo termine 04
Valuta di denominazione	EUR (euro)
Grado di rischio	Alto
Benchmark indicativo della Combinazione FREEFINANCE 11	50% Msci Europe 50% JP Morgan Global GBI TR

Di seguito è riportato un grafico a barre che mostra i rendimenti annui degli ultimi 3 anni solari della Combinazione FREEFINANCE 11, ottenuti considerando i rendimenti storici di ciascun OICR componente le Combinazioni BIM VITA costituenti la Combinazione FREEFINANCE 11. I rendimenti della Combinazione FREEFINANCE 11 sono confrontati con quelli del Benchmark indicativo nel corso degli ultimi dieci anni solari.



La performance dell'OICR riflette oneri sullo stesso gravanti e non contabilizzati nell'andamento del Benchmark.

I dati di rendimento non includono i costi di sottoscrizione né i costi di rimborso a carico dell'Investitore-contraente. Nel grafico lineare sottostante vengono riportati l'andamento del valore della quota della Combinazione FREEFINANCE 11, ottenuta considerando l'andamento della quota di ogni OICR componente le Combinazioni BIM VITA costituenti la Combinazione FREEFINANCE 11, e il valore della quota del benchmark indicativo nel corso dell'ultimo anno solare.



Rendimento medio annuo composto	Negli ultimi 3 anni
Benchmark	8,26%
Combinazione FREEFINANCE 11	10,83%

I rendimenti passati non sono indicativi di quelli futuri.

a) Inizio operatività	01/04/2010
Durata del fondo	indeterminata
b) Patrimonio netto al 31/12/2014 (euro)	n.d.
c) Valore della quota al 31/12/2014 (euro)	n.d.
d) Gestore	BIM VITA S.p.A.

Nella tabella di seguito riportata è data evidenza, per ciascuna delle componenti di costo, di cui al par. 18.1 e 18.2 della Parte I del Prospetto d'offerta, della quota parte percepita in media dai collocatori.

Tipo costo	Misura costo	Quota-parte retrocessa ai distributori
Spese di emissione	250,00 euro	0,00%
Spese di gestione	2,60%	84,62%

TOTAL EXPENSE RATIO (TER): COSTI E SPESE EFFETTIVE DELLA COMBINAZIONE FREEFINANCE 11

Per il rapporto percentuale, riferito a ciascun anno solare dell'ultimo triennio, fra il totale degli oneri posti a carico di ciascun OICR che appartiene alle Combinazioni BIM VITA costituenti la Combinazione FREEFINANCE 11, ed il rispettivo patrimonio medio su base giornaliera dello stesso (c.d. TER), nonché per il TER riferito a dette Combinazioni BIM VITA, si rinvia alla parte Informazioni Specifiche delle Scheda Sintetica ad esse relativa.

ALTRE INFORMAZIONI

Il peso percentuale, nell'ultimo triennio, delle compravendite di strumenti finanziari effettuate tramite intermediari negozianti appartenenti al medesimo gruppo di appartenenza della Società è pari a 0,00%.

Offerta al pubblico di “FREEFINANCE DI BIM VITA”
prodotto finanziario-assicurativo di tipo Unit Linked
(Codice prodotto: A827.10210)

<p>PARTE III DEL PROSPETTO D’OFFERTA – ALTRE INFORMAZIONI SUPPLEMENTO DI AGGIORNAMENTO</p>

Data di deposito in Consob del Supplemento di Aggiornamento: 30/06/2015.

Data di validità del Supplemento di Aggiornamento: dal 01/07/2015.

Le informazioni contenute nella Parte III del Prospetto d’offerta depositata in Consob in data 31/03/2015 e indicate di seguito nel riquadro “Informazioni preesistenti” sono sostituite come riportato nel corrispondente riquadro “Informazioni modificate”, con evidenza in carattere diversificato delle parti variate.

Per facilità di consultazione si precisa che i riquadri contenenti le “Informazioni preesistenti” e le “Informazioni modificate” sono preceduti dall’indicazione dei riferimenti (sezione/paragrafo/punto/lettera) in cui dette informazioni sono riportate nella Parte III del Prospetto d’offerta.

C) PROCEDURE DI SOTTOSCRIZIONE, RISCATTO E SWITCH

6. SOTTOSCRIZIONE

Informazioni preesistenti	Informazioni modificate
<p align="center">.....Omissis.....</p> <ul style="list-style-type: none"> ○ la parte di capitale investito da destinare all'assegnazione di quote/azioni degli OICR selezionati non può risultare inferiore a 1.000,00 euro per singolo OICR; <p align="center">.....Omissis.....</p> <ul style="list-style-type: none"> ○ con riferimento a ciascun premio integrativo facoltativo corrisposto, l'indicazione del/degli OICR selezionato/i e della relativa ripartizione del capitale investito è fornita al competente Soggetto distributore: <ul style="list-style-type: none"> ➤ in forma scritta - debitamente firmata dall'Investitore-contraente - e riportata su apposita appendice contrattuale; ovvero, ➤ mediante disposizione telefonica registrata; <p align="center">.....Omissis.....</p> <ul style="list-style-type: none"> ○ il numero degli OICR che risultano collegati al contratto con riferimento al cumulo dei premi (unico ed eventuali integrativi) complessivamente corrisposti dall'Investitore-contraente nel corso della durata contrattuale non può comunque mai risultare superiore a dodici. <p align="center">.....Omissis.....</p> <p>Per tutte le operazioni di esclusione/inserimento o di disinvestimento/assegnazione di quote/azioni comunque effettuate con riferimento al Paniere e/o ad uno o più degli OICR selezionati dall'Investitore-contraente, si veda anche quanto previsto dalla sopra citata attività di gestione.</p> <p align="center">.....Omissis.....</p>	<p align="center">.....Omissis.....</p> <ul style="list-style-type: none"> ○ la parte di capitale investito da destinare all'assegnazione di quote/azioni degli OICR selezionati non può risultare inferiore a 750,00 euro per singolo OICR; <p align="center">.....Omissis.....</p> <ul style="list-style-type: none"> ○ con riferimento a ciascun premio integrativo facoltativo corrisposto, l'indicazione del/degli OICR selezionato/i e della relativa ripartizione del capitale investito è fornita al competente Soggetto distributore: <ul style="list-style-type: none"> ➤ in forma scritta, tramite apposita appendice contrattuale debitamente firmata dall'Investitore-contraente; ovvero, ➤ mediante disposizione telefonica registrata; <p align="center">.....Omissis.....</p> <ul style="list-style-type: none"> ○ il numero degli OICR che risultano collegati al contratto con riferimento al cumulo dei premi (unico ed eventuali integrativi) complessivamente corrisposti dall'Investitore-contraente nel corso della durata contrattuale non può comunque mai risultare superiore a: <ul style="list-style-type: none"> ❖ diciannove, nel caso in cui, al termine di ogni operazione di assegnazione di quote/azioni al contratto, l'OICR appositamente individuato dalla Società quale OICR destinato al riconoscimento degli eventuali rimborsi commissionali di cui al par. 26, Sez. E), Parte I del Prospetto d'offerta non sia fra gli OICR collegati al contratto; oppure, ❖ venti, in caso contrario. <p align="center">.....Omissis.....</p> <p>Per tutte le operazioni di esclusione/inserimento o di disinvestimento/assegnazione di quote/azioni comunque effettuate con riferimento al Paniere e/o ad uno o più degli OICR selezionati dall'Investitore-contraente, si veda anche quanto previsto dalla sopra citata attività di gestione, nonché quanto precisato al par. 26, Sez. E), Parte I del Prospetto d'offerta, ai fini del riconoscimento degli eventuali rimborsi commissionali.</p> <p align="center">.....Omissis.....</p>

8. OPERAZIONI DI PASSAGGIO TRA OICR (C.D. SWITCH)

Informazioni preesistenti	Informazioni modificate
<p align="center">.....Omissis.....</p> <ul style="list-style-type: none"> ▪ il numero degli OICR che risultano complessivamente collegati al contratto, a seguito di ciascuna operazione di switch, non risulti comunque superiore a dodici, <p align="center">.....Omissis.....</p> <p>Per tutte le operazioni di disinvestimento/reinvestimento di quote/azioni comunque effettuate con riferimento al Paniere e/o ad uno o più degli OICR selezionati dall'Investitore-contrante, si veda anche quanto previsto dalla attività di gestione di cui al precedente par. 6.</p> <p align="center">.....Omissis.....</p>	<p align="center">.....Omissis.....</p> <ul style="list-style-type: none"> ▪ il numero degli OICR che risultano complessivamente collegati al contratto, al termine di ciascuna operazione di switch, non risulti comunque superiore a: <ul style="list-style-type: none"> ❖ diciannove, nel caso in cui l'OICR appositamente individuato dalla Società quale OICR destinato al riconoscimento degli eventuali rimborsi commissionali di cui al par. 26, Sez. E), Parte I del Prospetto d'offerta, non sia fra gli OICR collegati al contratto; oppure, ❖ venti, in caso contrario, <p align="center">.....Omissis.....</p> <p>Per tutte le operazioni di disinvestimento/reinvestimento di quote/azioni comunque effettuate con riferimento al Paniere e/o ad uno o più degli OICR selezionati dall'Investitore-contrante, si veda anche quanto previsto dalla attività di gestione di cui al precedente par. 6, nonché quanto precisato al par. 26, Sez. E), Parte I del Prospetto d'offerta, ai fini del riconoscimento degli eventuali rimborsi commissionali.</p> <p align="center">.....Omissis.....</p>

Fermo il resto

DICHIARAZIONE DI RESPONSABILITÀ

La Società **BIM VITA S.p.A.** si assume la responsabilità della veridicità e della completezza delle informazioni contenute nel presente Supplemento di Aggiornamento, nonché della loro coerenza e comprensibilità.

BIM VITA S.p.A.
Il rappresentante legale
L'Amministratore Delegato
(Dott. Stefano Piantelli)



PARTE III DEL PROSPETTO D'OFFERTA – ALTRE INFORMAZIONI

La Parte III del Prospetto d'offerta, da consegnare su richiesta all'Investitore-contraente, è volta ad illustrare le informazioni di dettaglio sull'offerta.

Data di deposito in Consob della Parte III: 31/03/2015.

Data di validità della Parte III: dal 01/04/2015.

A) INFORMAZIONI GENERALI**1. L'IMPRESA DI ASSICURAZIONE**

<i>Denominazione, forma giuridica, autorizzazione all'esercizio:</i>	BIM VITA S.p.A., società regolarmente costituita, è stata autorizzata all'esercizio delle assicurazioni vita e delle operazioni di capitalizzazione (Rami I, V e VI) con decreto ministeriale N° 19.573 del 14 giugno 1993 (Gazzetta Ufficiale del 21 giugno 1993) e all'esercizio del ramo III con provvedimento Isvap n. 1359 del 30 novembre 1999. E' iscritta con il n. 1.00109 all'Albo delle imprese di assicurazione.
<i>Gruppo di appartenenza</i>	La Società appartiene al Gruppo Assicurativo Unipol (iscritto nell'albo dei gruppi assicurativi al n. 046) ed è soggetta alla Direzione e al Coordinamento di Unipol Gruppo Finanziario S.p.A. Il Gruppo Unipol opera nei mercati assicurativo e finanziario. L'offerta spazia dalla protezione dai rischi alla previdenza integrativa, dal risparmio gestito e amministrato ai prodotti tipicamente bancari. Il Gruppo Unipol utilizza una molteplicità di canali distributivi, da quelli tradizionali (agenti, promotori finanziari, broker, sportelli bancari) a quelli di più recente affermazione (telefono e Internet).
<i>Rami esercitati</i>	La Società esercita i seguenti rami: I - Le assicurazioni sulla durata della vita umana III - Le assicurazioni, di cui ai rami I e II, le cui prestazioni principali sono direttamente collegate al valore di quote di organismi di investimento collettivo del risparmio o di fondi interni ovvero a indici o ad altri valori di riferimento V - Le operazioni di capitalizzazione VI - Le operazioni di gestione di fondi collettivi costituiti per l'erogazione di prestazioni in caso di morte, in caso di vita o in caso di cessazione o riduzione dell'attività lavorativa.
<i>Capitale sociale</i>	Il capitale sociale di BIM VITA S.p.A. sottoscritto e versato è pari a Euro 11.500.000 detenuto, per il 50,00% ciascuna, da UnipolSai Assicurazioni S.p.A. (Gruppo Assicurativo Unipol) e da BANCA INTERMOBILIARE

	DI INVESTIMENTI E GESTIONI S.p.A.
<i>Sede Legale, Direzione Generale, Nazionalità:</i>	Via Gramsci 7, 10121 - Torino (TO) - Italia
<i>Sede Amministrativa:</i>	Via Marengo 25, 10126 - Torino (TO) - Italia
<i>Recapito telefonico:</i>	+39 011 08281
<i>Telefax:</i>	+39 011 0828800
<i>Recapito di posta elettronica:</i>	bimvita@bimvita.it
<i>Sito internet:</i>	www.bimvita.it.
<i>Altre informazioni:</i>	Altre informazioni relative alle attività esercitate dalla Società, al Gruppo di appartenenza, agli organi amministrativi e ai loro componenti, alle persone che esercitano funzioni direttive, nonché agli altri prodotti offerti dalla Società, sono disponibili sul sito Internet www.bimvita.it .

2. Gli OICR

Con riferimento ad ogni OICR componente ciascuna Combinazione BIM VITA/ Proposta d'investimento finanziario, il cui elenco - aggiornato alla data di inizio validità della presente Parte III - è contenuto nell'apposito allegato alla Scheda Sintetica parte "Informazioni Generali" del Prospetto d'offerta, si riporta di seguito le caratteristiche specifiche dei relativi benchmark.

La struttura flessibile degli OICR CAPITAL AT WORK UMBRELLA FUND INFLATION AT WORK, JPM GLOBAL CAPITAL APPRECIATION A (acc) - EUR, JPM INCOME OPPORTUNITY A (acc) - EUR (HEDGED), PF (LUX) - ABSOLUTE RETURN GLOBAL DIVERSIFIED, JULIUS BAER MULTISTOCK LUXURY BRANDS - EUR C, AMUNDI - VOLATILY EURO EQUITIES - EUR MC, FIDELITY - EURO CASH - EUR Y, LO FUNDS EMERGING LOCAL CURRENCY BOND FUNDAMENTAL "I" (EUR) ACC, MORGAN STANLEY INVESTMENT FUNDS DIVERSIFIED ALPHA PLUS FUND, DNCA INVEST - EVOLUTIF-I, ETHNA - DEFENSIV T, ETHNA - AKTIV E-T, M&G OPTIMAL INCOME-C-EURO-A, ZENIT MULTISTRATEGY SICAV GLOBAL OPPORTUNITIES, RAIFFEISEN GLOBAL ALLOCATION STRATEGIES PLUS I, INVESCO BALANCED RISK ALLOCATION "C" EUR ACC, M&G GLOBAL MACRO BOND, CRAMER ASSET MNGT - PEGASO CAPITAL SICAV STRATEGIC TREND, ANIMA HIGH POTENTIAL EUROPE, NORDEA 1 GLOBAL STABLE EQUITY EURO Hedged, DNCA INVEST EUROSE "I", SYMPHONIA LUX SICAV - SMART GLOBAL BOND, DNCA INVEST SOUTH EUROPEAN OPPORTUNITIES I EUR, NORDEA-1 STABLE RETURN FUND BI EUR, SEB ASSET SELECTION FUND C EUR, OYSTER MULTI-ASSET INFLATION SHIELD R USD, BLACKROCK STRATEGIC FUND FIXED INCOME STRATEGIES D2 EUR, MLIS Marshall Wace TOPS UCITS A Eur acc, NORDEA-1 STABLE EQUITY LONGSHORT FUND BI EUR non consente di individuare un benchmark come termine di confronto.

COMBINAZIONE BIM VITA: Azionari altri settori 07
DENOMINAZIONE OICR: DWS GLOBAL AGRIBUSINESS FC DATA INIZIO OPERATIVITA': 15/09/2006 BENCHMARK: MSCI World (RI) DESCRIZIONE BENCHMARK: L'indice è elaborato quotidianamente dalla società Morgan Stanley Capital International. L'indice è utilizzato nella versione comprensiva del reinvestimento dei dividendi espressa in dollari statunitensi e successivamente convertita in Euro in base ai tassi di cambio del giorno. Gli oltre 1,800 titoli dell'indice sono scelti in base alla capitalizzazione di mercato ed al flottante e sono in prevalenza large cap di 23 Paesi industrializzati. Base dell'indice: 31 dicembre 1969= 100. Viene pubblicato in dollari. La quotazione è reperibile sul sito internet mscibarra.com e sugli information providers: Bloomberg, Reuters e DataStream.
DENOMINAZIONE OICR: FIDELITY GLB FINANCL SERVS "Y"(EUR) ACC DATA INIZIO OPERATIVITA': 25/03/2008 BENCHMARK: MSCI AC World Financials

<p>DESCRIZIONE BENCHMARK: Il parametro di riferimento è costituito dall'indice MSCI AC World Financials. Il MSCI ACWI ex Australia / Financials Index è un free-float indice azionario ponderato. E 'stato creato con un valore base di 100 al 31 dicembre, 1998.</p>
<p>DENOMINAZIONE OICR: FIDELITY GLOBAL TELECOMMUNICATIONS "Y" DATA INIZIO OPERATIVITA': 25/03/2008 BENCHMARK: MSCI AC World Telecom DESCRIZIONE BENCHMARK: L'indice legato al settore delle telecomunicazioni è calcolati da Morgan Stanley Capital Investment e fa riferimento a società senza restrizioni verso investitori esteri con ampia diversificazione geografica. Esso viene calcolato in dollari e considerando i coupon non reinvestiti.</p>
<p>DENOMINAZIONE OICR: LO FUNDS GOLDEN AGE "T" ACC DATA INIZIO OPERATIVITA': 26/11/1999 BENCHMARK: MSCI World ND Hedged EUR. DESCRIZIONE BENCHMARK: L'indice MSCI World ND Hedged EUR , definito anche MSCI World 100% Hedged to EUR, è un indice di capitalizzazione ponderata che monitora le performance delle più importanti società quotate dei 24 Paesi industrializzati, escludendo i Paesi Emergenti. L'indice net total return reinveste i dividendi dopo la deduzione della tassazione alla fonte, utilizzando lo stesso tasso che viene applicato agli investitori istituzionali non residenti che non beneficiano degli accordi di doppia imposizione. L'indice è hedgato in euro. Ticker Bloomberg: MXWOHEUR Index.</p>
<p>DENOMINAZIONE OICR: PF (LUX) - AGRICULTURE DATA INIZIO OPERATIVITA': 29/5/2009 BENCHMARK: MSCI World NR USD DESCRIZIONE BENCHMARK: L'indice MSCI World è un free-float indice azionario ponderato. E 'stato creato con un valore base di 100 al 31 dicembre 1969. Include i mercati sviluppati e non include i mercati emergenti.</p>
<p>DENOMINAZIONE OICR: PF (LUX) - GENERICS DATA INIZIO OPERATIVITA': 1/7/2004 BENCHMARK: MSCI World DESCRIZIONE BENCHMARK: L'Indice MSCI World è un indice di capitalizzazione di mercato costruito per misurare la performance dei mercati azionari sviluppati. Investe nei seguenti Paesi: Australia, Austria, Belgium, Canada, Denmark, Finland, France, Germany, Greece, Hong Kong, Ireland, Israel, Italy, Japan, Netherlands, New Zealand, Norway, Portugal, Singapore, Spain, Sweden, Switzerland, United Kingdom e USA. Ticker: GDDUWI.</p>
<p>DENOMINAZIONE OICR: PF (LUX) – SECURITY R DATA INIZIO OPERATIVITA': 1/11/2006 BENCHMARK: MSCI World NR USD DESCRIZIONE BENCHMARK: L'indice MSCI World è un free-float indice azionario ponderato. E 'stato creato con un valore base di 100 al 31 dicembre 1969. Include i mercati sviluppati, e non include i mercati emergenti. Ticker Bloomberg: NDDUWI Index.</p>
<p>DENOMINAZIONE OICR: SCHRODER ISF GLB CLIM CHANGE EQ "C" (EUR) DATA INIZIO OPERATIVITA': 29/06/2007 BENCHMARK: MSCI World - Net Return USD. DESCRIZIONE BENCHMARK: L' indice è rappresentativo dei rendimenti del mercato azionario globale, in Dollari Statunitensi. E' un free-float indice azionario ponderato. E 'stato creato con un valore base di 100 al 31 dicembre 1969. Include i mercati sviluppati, e non include i mercati emergenti. Ticker Bloomberg: NDDUWI Index.</p>
<p>DENOMINAZIONE OICR: MSS ASIAN PROPERTY "Z" ACC - USD DATA INIZIO OPERATIVITA': 05/08/2008 BENCHMARK: FTSE EPRA/NAREIT ASIAN REAL ESTATE NET TOTAL RETURN INDEX DESCRIZIONE BENCHMARK: E' un indice regionale dell'Epri Nareit Global Index. L'indice è composto da società di Real Estate quotate che aderiscono alle regole EPRA in Asia. (EPRA Ground Rules). Viene calcolato con frequenza giornaliera.</p>
<p>DENOMINAZIONE OICR: CANDRIAM EQS L BIOTECHNOLOGY "C" ACC DATA INIZIO OPERATIVITA': 07/04/2000 BENCHMARK: NASDAQ BIOTECH (ticker Bloomberg : NBI Index). DESCRIZIONE BENCHMARK: L'indice Nasdaq Biotechnology (ticker Bloomberg: NBI Index) è un indice di</p>

capitalizzazione di mercato modificato, progettato per misurare la performance di tutti i titoli Nasdaq nel settore della biotecnologia. L'indice è stato costituito con un valore base di 200 il 1 novembre 1993.
DENOMINAZIONE OICR: FRANKLIN TEMPLETON INVESTMENT FUNDS - FRANKLIN TECHNOLOGY FUND DATA INIZIO OPERATIVITA': 16/06/2008 BENCHMARK: BofA Merrill Lynch 100 Technology Index DESCRIZIONE BENCHMARK: L'Indice prende in considerazione in maniera equiponderata le 100 aziende con maggiore capitalizzazione del settore tecnologico dell'Amex . Le caratteristiche principali dell'Indice includono una rappresentazione diversificata del settore tecnologico. Ticker: MLO.
DENOMINAZIONE OICR: FRANKLIN TEMPLETON INVESTMENT FUNDS - FRANKLIN MUTUAL GLOBAL DISCOVERY FUND DATA INIZIO OPERATIVITA': 25/10/2005 BENCHMARK: MSCI World Index DESCRIZIONE BENCHMARK: L'Indice MSCI World è un indice di capitalizzazione di mercato costruito per misurare la performance dei mercati azionari sviluppati. Investe nei seguenti Paesi: Australia, Austria, Belgium, Canada, Denmark, Finland, France, Germany, Greece, Hong Kong, Ireland, Israel, Italy, Japan, Netherlands, New Zealand, Norway, Portugal, Singapore, Spain, Sweden, Switzerland, United Kingdom e USA. Ticker: GDDUWI.
DENOMINAZIONE OICR: PICTET-HIGH DIVIDEND SELECTION-I EUR DATA INIZIO OPERATIVITA': 12/05/2010 BENCHMARK: MSCI World DESCRIZIONE BENCHMARK: L'Indice MSCI World è un indice di capitalizzazione di mercato costruito per misurare la performance dei mercati azionari sviluppati. Investe nei seguenti Paesi: Australia, Austria, Belgium, Canada, Denmark, Finland, France, Germany, Greece, Hong Kong, Ireland, Israel, Italy, Japan, Netherlands, New Zealand, Norway, Portugal, Singapore, Spain, Sweden, Switzerland, United Kingdom e USA. Ticker: GDDUWI.
DENOMINAZIONE OICR: SCHRODER INTERNATIONAL GLOBAL PROPERTY SECURITIES-C EUR AC DATA INIZIO OPERATIVITA': 31/10/2005 BENCHMARK: FTSE EPRA/NAREIT Global Real Estate DESCRIZIONE BENCHMARK: L'indice FTSE EPRA/NAREIT fornisce agli investitori una diversa rappresentazione del patrimonio quotata in borsa: REIT e società immobiliari quotate a livello globale: Investibilità, liquidità e Trasparenza. Ticker Bloomberg: UNGL Index.
DENOMINAZIONE OICR: DEUTSCHE INVEST I GLOBAL INFRASTRUCTURE DATA INIZIO OPERATIVITA': 14/01/2008 BENCHMARK: Dow Jones Brookfield Global Infrastructure Index DESCRIZIONE BENCHMARK: E' calcolato da S&P Dow Jones indices e comprende compagnie la cui attività principale è la proprietà e la gestione di beni infrastrutturali, attività che generalmente generano flussi di cassa stabili a lungo termine (Ticker Bloomberg: DJBGIT).
DENOMINAZIONE OICR: FIDELITY GLOBAL CONSUMER INDUSTRIES "Y" DATA INIZIO OPERATIVITA': 25/03/2008 BENCHMARK: MSCI ACWI ex USA Consumer Staples DESCRIZIONE BENCHMARK: L'indice MSCI ACWI ex USA Consumer Staples include società ad alta e media capitalizzazione su 23 mercati di nazioni sviluppate (esclusi gli Stati Uniti) e 21 mercati di paesi emergenti. Tutte le azioni appartengono al settore dei beni di consumo. Ticker Bloomberg: MXWDUCS.
COMBINAZIONE BIM VITA: Azionari energia/materie prime 06
DENOMINAZIONE OICR: BGF WORLD MINING "D2" (EUR) DATA INIZIO OPERATIVITA': 19/05/2006 BENCHMARK: HSBC Global Mining CR DESCRIZIONE BENCHMARK: L' indice HSBC Global Mining è un indice azionario relativo a società che operano nel settore minerario. E' un indice di capitalizzazione ponderato, calcolato in dollari, al cui interno sono presenti le azioni più liquide dei mercati globali. Ad ottobre 2010 l'indice (e i relativi sotto indici) copriva più di 200 società con una capitalizzazione di mercato superiore a US \$ 50 milioni , rappresentanti di 26 nazioni suddivise in tredici classificazioni industriali. La data di costituzione dell'indice è il 31/12/1988.

<p>DENOMINAZIONE OICR: CARMIGNAC COMMODITIES DATA INIZIO OPERATIVITA': 10/03/2003 BENCHMARK:</p> <ul style="list-style-type: none"> • 45% MSCI ACWF Oil and Gaz (Eur) • 40% MSCI ACWF Metal an Mining (Eur) • 5% MSCI ACWF Energy Equipment (Eur) • 5% MSCI ACWF Paper and Forest (Eur) • 5% MSCI ACWI Chemicals NR (USD) (NDUCCHEM) <p>DESCRIZIONE BENCHMARK: Gli indici legati al settore delle merci e delle materie prime sono calcolati da Morgan Stanley Capital Investment e fanno riferimento a società senza restrizioni verso investitori esteri con ampia diversificazione geografica. A livello settoriale si ha una concentrazione nei vari comparti menzionati dagli stessi indici (Petrolio e Gas, Metalli e Attività Estrattive, Energia, Carta, Prodotti Chimici) . Esso viene calcolato in dollari e coupon non reinvestiti da Citigroup (codice Bloomberg: MXWD) e convertito in euro.</p>
<p>DENOMINAZIONE OICR: JPM GLOBAL NATURAL RESOURCES A (ACC) - EUR DATA INIZIO OPERATIVITA': 21/12/2004 BENCHMARK: Euromoney Global Mining, Gold & Energy Index (Total Return Net) DESCRIZIONE BENCHMARK: L'indice Euromoney Global Mining, Gold & Energy Index (Total Return Net) (ticker Bloomberg JCGMGGI Index) è un indice azionario costituito da società operanti nel settore minerario. L'indice minerario e i sotto indici sono indici free float di capitalizzazione pesata di mercato, che coprono i mercati globali, dove le azioni liquide sono disponibili per gli investitori esteri. Ad ottobre 2010, l'indice è composto da oltre 200 aziende, in rappresentanza di 26 Paesi attraverso 13 classificazioni industriali.</p>
<p>DENOMINAZIONE OICR: PF (LUX) - CLEAN ENERGY DATA INIZIO OPERATIVITA': 20/07/2007 BENCHMARK: MSCI World NR USD DESCRIZIONE BENCHMARK: L'indice MSCI World è un free-float indice azionario ponderato. E' stato creato con un valore base di 100 al 31 dicembre 1969. Include i mercati sviluppati, e non include i mercati emergenti.</p>
<p>DENOMINAZIONE OICR: AMUNDI FUNDS EQUITY GLOBAL GOLD MINES MU ACC DATA INIZIO OPERATIVITA': 17/06/2002 BENCHMARK: FTSE Gold Mines. DESCRIZIONE BENCHMARK: L'indice FTSE Gold Mines è l'indice rappresentativo delle società quotate in tutto il mondo la cui principale attività è l'industria estrattiva dell'oro.</p>
<p>DENOMINAZIONE OICR: PF (LUX) - WATER DATA INIZIO OPERATIVITA': 20/01/2000 BENCHMARK: MSCI World NR USD DESCRIZIONE BENCHMARK: L'indice MSCI World è un free-float indice azionario ponderato. E' stato creato con un valore base di 100 al 31 dicembre 1969. Include i mercati sviluppati, e non include i mercati emergenti.</p>
<p>DENOMINAZIONE OICR: LO FUNDS – WORLD GOLD EXPERTISE EUR FUND DATA INIZIO OPERATIVITA': 07/08/2003 BENCHMARK: FTSE Gold Mines DESCRIZIONE BENCHMARK: FTSE Gold Mines Index è stato progettato per riflettere le prestazioni del mercato mondiale in azioni di società la cui attività principale è l'estrazione di oro. L' ammissibilità si basa sulla quantità della produzione d'oro. L'indice viene calcolato una volta al giorno, in seguito alla chiusura delle contrattazioni sul New York e Toronto Stock Exchanges. Il FTSE Gold Mines Indici Comitato è stabilita da FTSE. Il Comitato è responsabile per intraprendere la revisione periodica dei componenti e per l'approvazione di modifiche dei componenti.</p>
<p>DENOMINAZIONE OICR: BLACKROCK GLOBAL - WORLD GOLD - EUR D2 DATA INIZIO OPERATIVITA': 19/05/2006 BENCHMARK: FTSE Gold Mines DESCRIZIONE BENCHMARK: Il parametro di riferimento è l'FTSE Gold Mines. L'indice riflette l'andamento del mercato globale delle società quotate la cui attività principale è quella estrattiva dei metalli preziosi.</p>
<p>COMBINAZIONE BIM VITA: Azionari Europa 10</p>
<p>DENOMINAZIONE OICR: CARMIGNAC EURO-PATRIMOINE DATA INIZIO OPERATIVITA': 03/02/1997</p>

<p>BENCHMARK: 50% DJ Euro Stoxx più 50% Eonia capitalizzato.</p> <p>DESCRIZIONE BENCHMARK: Il Dow Jones EURO STOXX 50 è un indice di titoli dell'eurozona creato dalla STOXX Limited, una joint venture formata da Deutsche Boerse AG, Dow Jones & Company e SWX Group. Secondo la STOXX, il proprio obiettivo è «rappresentare le maggiori società appartenenti all'eurozona».</p> <p>L'EONIA è l'indice che rappresenta il tasso dei depositi interbancari a tempo capitalizzato a 7 giorni lordo. È disponibile con frequenza giornaliera.</p>
<p>DENOMINAZIONE OICR: FIDELITY EUROPEAN AGGRESSIVE "Y" (EUR)</p> <p>DATA INIZIO OPERATIVITA': 22/10/2007</p> <p>BENCHMARK: MSCI Europe (MXEU Index)</p> <p>DESCRIZIONE BENCHMARK: Il parametro di riferimento è costituito dall'indice MSCI Europe Index. L'indice MSCI Europe (MXEU Index) è un indice di capitalizzazione pesato che monitora la performance delle azioni quotate nel continente europeo.</p> <p>Il MSCI Europe Index è un free-float indice azionario ponderato progettato per misurare la performance dei mercati azionari dei mercati sviluppati in Europa. E' stato sviluppato con un valore base di 100 al 31 dicembre 1998.</p>
<p>DENOMINAZIONE OICR: FIDELITY EUROPEAN GROWTH "Y"</p> <p>DATA INIZIO OPERATIVITA': 17/03/2008</p> <p>BENCHMARK: FTSE World Europe Index</p> <p>DESCRIZIONE BENCHMARK: L'indice Ftse World Europe Index (Ticker Bloomberg: WIEURS) è un indice pesato di capitalizzazione che investe in società di media e grande capitalizzazione sia nei Paesi Sviluppati che nei Paesi in via di sviluppo. L'indice è stato costituito il 31 Dicembre 1986.</p>
<p>DENOMINAZIONE OICR: FRANKLIN MUTUAL EUROPEAN "I" (EUR)</p> <p>DATA INIZIO OPERATIVITA': 31/08/2004</p> <p>BENCHMARK: MSCI Europe NR USD</p> <p>DESCRIZIONE BENCHMARK: Il MSCI Europe Index è un free-float indice azionario ponderato creato per misurare la performance dei mercati azionari dei mercati sviluppati in Europa. E 'stato creato con un valore base di 100 al 31 dicembre 1998.</p>
<p>DENOMINAZIONE OICR: THREADNEELE PANEUR EQ DIV "2" INI(EUR) D</p> <p>DATA INIZIO OPERATIVITA': 08/05/2006</p> <p>BENCHMARK: MSCI Europe Index.</p> <p>DESCRIZIONE BENCHMARK: L'indice Msci Europe Index (Ticker Bloomberg: MXEU Index) è un indice azionario ponderato che monitora la performance delle società sviluppate quotate nel continente europeo. L'indice è stato sviluppato con un valore pari a 100 al 31 Dicembre del 1998.</p>
<p>DENOMINAZIONE OICR: PARVEST EQUITY BEST SELECT EUROPE "I" (EUR)</p> <p>DATA INIZIO OPERATIVITA': 10/06/2004</p> <p>BENCHMARK: MSCI Europe NR Index EUR.</p> <p>DESCRIZIONE BENCHMARK: L'indice raggruppa l'andamento di titoli di società di larga e media capitalizzazione di 16 nazioni Europee; copre all'incirca l'85% della capitalizzazione del mercato azionario Europeo. Ticker Bloomberg: M7EU Index.</p>

<p>DENOMINAZIONE OICR: FRANKLIN TEMPLETON INVESTMENT - FRANKLIN EUROPEAN GROWTH DATA INIZIO OPERATIVITA': 31/08/2004 BENCHMARK: MSCI EUROPE DESCRIZIONE BENCHMARK: Il parametro di riferimento cui è legata la politica di investimento dell'OICR è l' MSCI EUROPE. L'indice è un indice azionario che misura il rendimento complessivo (dividendi lordi sono reinvestiti) di titoli azionari disponibili nei mercati sviluppati europei. I Titoli inclusi nell'indice sono ponderati in base alla loro capitalizzazione di mercato. Ticker Bloomberg: MSDEE15G Index.</p>
<p>DENOMINAZIONE OICR: HENDERSON HORIZON - PAN EUROPEAN EQUITY- EUR I2 DATA INIZIO OPERATIVITA': 29/09/2005 BENCHMARK: FTSE World Europe Index DESCRIZIONE BENCHMARK: Il parametro di riferimento è l' FTSE World Europe Index. Esso è un indice ponderato a capitalizzazione del flottante ed investe in società di grande e media capitalizzazione sia dei Paesi sviluppati sia dei Paesi Emergenti. E' partito il 31 dicembre 1986.</p>
<p>DENOMINAZIONE OICR: M&G EUROPEAN STRATEGIC VALUE-EUR C ACC DATA INIZIO OPERATIVITA': 01/02/2008 BENCHMARK: FTSE World Europe DESCRIZIONE BENCHMARK: Il parametro di riferimento è il Ftse World Europe Index. Esso è un indice ponderato a capitalizzazione del flottante ed investe in società di grande e media capitalizzazione sia dei Paesi Sviluppate sia dei Paesi Emergenti. L'indice è partito il 31 Dicembre 1986. (Ticker Bloomberg: WIEURS).</p>
<p>DENOMINAZIONE OICR: LO FUNDS – EUROPE HIGH CONVICTION DATA INIZIO OPERATIVITA': 14/11/2005 BENCHMARK: MSCI Europe ND DESCRIZIONE BENCHMARK: Il benchmark del fondo è il MSCI Europe ND (net divi. reinv.), e il suo codice Bloomberg è MSDEE15N. Il MSCI Europe Index è un indice strutturato in funzione della capitalizzazione di mercato rettificata per il flottante, messo a punto per misurare la performance dei mercati azionari sviluppati europei. E' composto da indici nazionali dei mercati seguenti (16 Paesi): zona EMU, Regno Unito, Svizzera, Norvegia, Svezia e Danimarca. Alla fine dicembre 2012, l'indice era composto da 436 titoli e aveva una capitalizzazione di borsa di EUR 5'415.90 miliardi. La sua frequenza di ribilanciamento è trimestrale e la sua valuta di riferimento è l'EUR. Oltre a Bloomberg, le quotazioni dell'indice sono disponibili su Reuters (codice: dMIEU00000NEU).</p>
<p>DENOMINAZIONE OICR: OYSTER EUROPEAN OPPORTUNITIES DATA INIZIO OPERATIVITA': 09/06/2010 BENCHMARK: STOXX Europe 600 NR DESCRIZIONE BENCHMARK: Lo STOXX Europe 600 NR è un vasto indice ponderato per la capitalizzazione di 600 azioni europee. Ticker Bloomberg: SXXR.</p>
<p>DENOMINAZIONE OICR: SYMPHONIA LUX SICAV – AZIONARIO BEST SELECTION DATA INIZIO OPERATIVITA': 18/02/2014 BENCHMARK:</p> <ul style="list-style-type: none"> • 45% FTSE Italia All Share Capped • 45% DJ Eurostoxx 50 • 10% ML EMU Govt Bill <p>DESCRIZIONE BENCHMARK: il Benchmark è a ribilanciamento giornaliero. Gli indici sono in Euro. Gli indici azionari FTSE Italia All Share Capped (ticker Bloomberg: ITLMSC) e DJ Eurostoxx 50 (ticker Bloomberg: SX5E) sono price return mentre l'obbligazionario ML EMU Govt Bill (ticker Bloomberg: EGB0) è total return. E' un benchmark composto da una componente equity e una bond che rappresenta la possibile giacenza di liquidità del Comparto. Gli indici sono disponibili su Bloomberg e sui siti dei rispettivi agenti di calcolo.</p>

COMBINAZIONE BIM VITA: Azionari globali 09

DENOMINAZIONE OICR: CARMIGNAC INVESTISSEMENT

DATA INIZIO OPERATIVITA': 26/1/1989

BENCHMARK: MSCI All Countries World Free (Eur)

DESCRIZIONE BENCHMARK: L'indice è elaborato quotidianamente dalla società Morgan Stanley Capital International. L'indice è utilizzato nella versione comprensiva del reinvestimento dei dividendi espressa in dollari statunitensi e successivamente convertita in Euro in base ai tassi di cambio del giorno.

Gli oltre 1,800 titoli dell'indice sono scelti in base alla capitalizzazione di mercato ed al flottante e sono in prevalenza large cap di 23 Paesi industrializzati. Inoltre si fa riferimento a mercati senza restrizioni di investimento verso investitori esteri.

Base dell'indice: 31 dicembre 1969= 100. Viene pubblicato in dollari.

La quotazione è reperibile sul sito internet mscibarra.com e sugli information providers: Bloomberg, Reuters e DataStream.

DENOMINAZIONE OICR: CARMIGNAC INVESTISSEMENT LATITUDE

DATA INIZIO OPERATIVITA': 3/1/2005

BENCHMARK: MSCI All Countries World Free (Eur)

DESCRIZIONE BENCHMARK: L'indice è elaborato quotidianamente dalla società Morgan Stanley Capital International. L'indice è utilizzato nella versione comprensiva del reinvestimento dei dividendi espressa in dollari statunitensi e successivamente convertita in Euro in base ai tassi di cambio del giorno.

Gli oltre 1.800 titoli dell'indice sono scelti in base alla capitalizzazione di mercato ed al flottante e sono in prevalenza large cap di 23 Paesi industrializzati. Inoltre si fa riferimento a mercati senza restrizioni di investimento verso investitori esteri. Base dell'indice: 31 dicembre 1969= 100. Viene pubblicato in dollari.

La quotazione è reperibile sul sito internet mscibarra.com e sugli information providers: Bloomberg, Reuters e DataStream.

DENOMINAZIONE OICR: PF (LUX) - GLOBAL MEGATREND SELECTION

DATA INIZIO OPERATIVITA': 3/11/2008

BENCHMARK: MSCI World NR USD

DESCRIZIONE BENCHMARK: L'indice MSCI World è un free-float indice azionario ponderato. E' stato creato con un valore base di 100 al 31 dicembre 1969. Include i mercati sviluppati e non include i mercati emergenti.

DENOMINAZIONE OICR: FIRST EAGLE AMUNDI INTERNATIONAL FUND

DATA INIZIO OPERATIVITA': 12/08/1996

BENCHMARK: MSCI Daily TR Gross World USD

DESCRIZIONE BENCHMARK: Parametro di riferimento cui è legata la politica di investimento dell' OICR: MSCI Daily TR Gross World USD (ticker Bloomberg: GDDUWI Index). E' un indice total return a capitalizzazione che comprende i titoli azionari quotati nelle borse di 23 paesi (Australia, Austria, Belgio, Canada, Danimarca, Finlandia, Francia, Germania, Grecia, Hong Kong, Ireland, Italy, Giappone, Olanda, Nuova Zelanda, Norvegia, Portogallo, Singapore, Spagna, Sud Africa, Svezia, Svizzera, Regno Unito e Stati Uniti d'America) e in via residuale altre nazioni. Il peso di ciascun titolo all'interno dell'indice viene calcolato in funzione della capitalizzazione.

DENOMINAZIONE OICR: BNY MELLON GLOBAL - LONG TERM GLOBAL EQUITY - EUR C

DATA INIZIO OPERATIVITA': 18/04/2008

BENCHMARK: MSCI World

DESCRIZIONE BENCHMARK: Il parametro di riferimento è l'indice MSCI World Free che è determinato dalla Morgan Stanley. Il valore è rappresentativo dell'andamento delle più importanti 1.600 società quotate nelle borse di 23 Paesi industrializzati. L'indice viene calcolato su base giornaliera. (Ticker Bloomberg: MXWO).

<p>DENOMINAZIONE OICR: M&G GLOBAL BASICS FUND-EUR-C-ACC DATA INIZIO OPERATIVITA': 17/11/2000 BENCHMARK: FSTE World Composite esclusi settori Pharma, Finanziari e Telecomunicazioni DESCRIZIONE BENCHMARK: Si tratta di un indice Composite denominato FTSE Global Basics Composite Index che esclude i settori farmaceutici, finanziari e delle telecomunicazioni.</p>
<p>DENOMINAZIONE OICR: BLACKROCK GLOBAL DYNAMIC EQUITY-USD D2 DATA INIZIO OPERATIVITA': 20/06/2008 BENCHMARK: Benchmark composto dal 60% S&P 500 e dal 40% FTSE World (ex US) all cap DESCRIZIONE BENCHMARK: Il benchmark è composto per il 60% dall'indice S&P 500 Total return index (ticker Bloomberg: SPTR Index). Lo S&P United States 500 Total Return Index è la versione total return del S&P 500 index. I dividendi vengono reinvestiti su base giornaliera. La data di lancio dell'indice è il 4 Gennaio 1988. La valuta di riferimento è il dollaro. Per il restante 40% il benchmark è composto dall'indice FTSE World (ex US) all cap (ticker Bloomberg: FTWRWXUS Index). IL FTSE World Index Series Ex US Total return fa parte di una gamma di indici progettati per gli investitori come punto di riferimento per i loro investimenti internazionali. L'indice è composto da società di Large cap (84%) e Mid cap (16%) e copre i paesi sviluppati e i paesi emergenti, esclusi gli Stati Uniti. L'indice è il predecessore dell'indice FTSE Global Equity Index Series. La valuta di riferimento è il Dollaro.</p>
<p>DENOMINAZIONE OICR: M&G GLOBAL DIVIDEND DATA INIZIO OPERATIVITA': 18/07/2008 BENCHMARK: MSCI AC World DESCRIZIONE BENCHMARK: l'indice MSCI AC World (ticker Bloomberg: MXWD Index) viene utilizzato esclusivamente per un confronto performance. E' un indice azionario free float ponderato che è stato costituito con un valore base di 100 in data 31 Dicembre 1987. L'indice include sia i mercati mondiali emergenti che sviluppati.</p>
<p>DENOMINAZIONE OICR: SYMPHONIA LUX SICAV – AZIONARIO TREND LUNGO PERIODO DATA INIZIO OPERATIVITA': 15/10/2013 BENCHMARK:</p> <ul style="list-style-type: none"> • 90% MSCI World AC in € • 10% ML EMU Govt Bill <p>DESCRIZIONE BENCHMARK: il Benchmark è a ribilanciamento giornaliero. La parte valutaria è convertita al cambio BCE. L'indice azionario MSCI World AC in €(ticker Bloomberg: MXWD) è price return, mentre l'obbligazionario ML EMU Govt Bill da convertire in euro (ticker Bloomberg: EGB0) è total return. E' un benchmark composto da una componente equity e una bond che rappresenta la possibile giacenza di liquidità del Comparto. Gli indici sono disponibili su Bloomberg e sui siti dei rispettivi agenti di calcolo.</p>
<p>DENOMINAZIONE OICR: MORGAN STANLEY INV F GLOBAL QUALITY FUND ZH EUR ACC DATA INIZIO OPERATIVITA': 22/11/2013 BENCHMARK: MSCI World (Net) Index DESCRIZIONE BENCHMARK: L'indice Msci World Net è un indice rettificato per il flottante e ponderato per la capitalizzazione di mercato che raggruppa società domiciliate in tutti i paesi del mondo e misura l'andamento dei mercati azionari sviluppati globali. Il rendimento dell'indice è calcolato in base al reinvestimento dei dividendi lordi, al netto delle ritenute alla fonte estere, sia in dollari Usa che in valuta locale. (ticker Bloomberg: NDUEACWF)</p>
<p>COMBINAZIONE BIM VITA: Azionari nord America 08</p>
<p>DENOMINAZIONE OICR: FRANKLIN US EQUITY "I" DATA INIZIO OPERATIVITA': 30/01/2004 BENCHMARK: S&P 500 TR DESCRIZIONE BENCHMARK: L'indice S&P 500 TR è stato realizzato da Standard & Poor's nel 1957 e segue l'andamento di un paniere azionario formato dalle 500 aziende statunitensi a maggiore capitalizzazione. Fanno parte di questo basket le azioni di grandi aziende contrattate al New York Stock Exchange (Nyse), all' American Stock Exchange (Amex) e al Nasdaq. Il peso attribuito a ciascuna azienda è direttamente proporzionale al valore di mercato della stessa. L'indice è di tipo "total return" in quanto considera anche la componente dividendi.</p>
<p>DENOMINAZIONE OICR: PERKINS US STRATEGIC VALUE "I" ACC DATA INIZIO OPERATIVITA': 31/01/2008 BENCHMARK: Russell 3000 Value</p>

<p>DESCRIZIONE BENCHMARK: Il Russell 3000 Value è un indice pesato secondo la capitalizzazione di mercato che monitora la performance di azioni statunitensi nel segmento value. Ribilanciamento giornaliero, cedole/dividendi reinvestiti, valuta in USD non coperta.</p>
<p>DENOMINAZIONE OICR: BLACKROCK GLOBAL FUNDS - US FLEXIBLE EQUITY - USD D2 DATA INIZIO OPERATIVITA': 19/05/2006 BENCHMARK: Russell 1000 Index Total Return DESCRIZIONE BENCHMARK: Il parametro di riferimento è l'indice Russell 1000. Russell 1000 Index Total Return (ticker Bloomberg: RU10INTR Index) comprende i 1000 maggiori titoli per capitalizzazione quotati compresi nel Russell 3000. Rappresenta l'universo dal quale tipicamente selezionano titoli i gestori più attivi.</p>
<p>DENOMINAZIONE OICR: FRANKLIN TEMPLETON INVESTMENT FUNDS - FRANKLIN U.S. OPPORTUNITIES FUND DATA INIZIO OPERATIVITA': 31/08/2004 BENCHMARK: Russell 3000 Growth Index DESCRIZIONE BENCHMARK: L'indice Russell 3000 Growth misura la performance del segmento con maggiore crescita dell'universo azionario USA. L'indice include le aziende con il più alto rapporto Price/Book Value e con più alte aspettative di crescita. L'indice è costruito con l'obiettivo di fornire una misura completa, imparziale dei mercati in crescita. L'indice viene rivisto annualmente per garantire l'eventuale inclusione di nuove azioni con un alto livello di crescita. Ticker: RU30GRTR.</p>
<p>DENOMINAZIONE OICR: SCHRODER INTERNATIONAL SELECTION FUND - US SMALL&MID CAP EQUITY - USD C DATA INIZIO OPERATIVITA': 10/12/2004 BENCHMARK: Russell 2500 TR Lagged DESCRIZIONE BENCHMARK: Il parametro di riferimento è il Russell 2500 TR Lagged che misura la performance del segmento mid-cap dell'universo azionario americano, comunemente denominato cap Smid. Il Russell 2500 TR Lagged è un sottoinsieme del Russell 3000 Index. Esso comprende circa 2.500 titoli dei più piccoli sulla base di una combinazione della loro capitalizzazione di mercato e l'appartenenza ad un indice corrente. Il Russell 2500 TR Lagged è costruito per fornire un completo e imparziale riferimento al segmento mid-cap.</p>
<p>DENOMINAZIONE OICR: LEGG MASON CLEARBRIDGE US AGGRESSIVE GROWTH FUND PR EUR ACC DATA INIZIO OPERATIVITA': 14/12/2010 BENCHMARK: Russell 3000 Growth DESCRIZIONE BENCHMARK: L'indice Russell 3000 Growth Index (Ticker Bloomberg: RU30GRTR) misura l'andamento di un'ampia selezione delle azioni U.S. con caratteristiche di crescita. Include aziende con il maggior potenziale di crescita stimato con la metodologia Russell. I componenti dell'indice sono aggiornati annualmente per assicurarsi di includere nuove aziende e che le aziende incluse continuano ad avere le caratteristiche necessarie.</p>
<p>DENOMINAZIONE OICR: ALLIANCEBERNSTEIN-SELECT ABSOLUTE ALPHA - I EUR H DATA INIZIO OPERATIVITA': 02/03/2012 BENCHMARK: S&P 500 DESCRIZIONE BENCHMARK: L'indice S&P 500 (Ticker Bloomberg: SPX) è stato realizzato da Standard & Poor's nel 1957 e segue l'andamento di un paniere azionario formato dalle 500 aziende statunitensi a maggiore capitalizzazione. Fanno parte di questo basket le azioni di grandi aziende contrattate al New York Stock Exchange (Nyse), all'American Stock Exchange (Amex) e al Nasdaq. Il peso attribuito a ciascuna azienda è direttamente proporzionale al valore di mercato della stessa.</p>
<p>COMBINAZIONE BIM VITA: Azionari paese 05</p>
<p>DENOMINAZIONE OICR: AGRESSOR DATA INIZIO OPERATIVITA': 29/11/1991 BENCHMARK: Euronext Paris CAC All Tradable NR EUR DESCRIZIONE BENCHMARK: Il CAC All Tradable NR Eur è un indice ponderato di capitalizzazione delle società con maggiore capitalizzazione e liquidità negoziate nella Borsa di Parigi. L'indice è stato creato con un valore base di 1.000. Ticker Bloomberg: SBF250NT.</p>
<p>DENOMINAZIONE OICR: FIDELITY KOREA "Y" DATA INIZIO OPERATIVITA': 25/03/2008</p>

<p>BENCHMARK: KOSPI Index (KOSPI Index) DESCRIZIONE BENCHMARK: Il parametro di riferimento è costituito dall'indice KOSPI Index (KOSPI Index). L'indice KOSPI Index (KOSPI Index) è un indice pesato di capitalizzazione di tutte le azioni comuni del mercato Koreano. L'indice KOSPI è un indice di capitalizzazione quotato sulla borsa Coreana. L'indice è stato creato con un valore base di 100 a partire dal 4 gennaio 1980.</p>
<p>DENOMINAZIONE OICR: FRANKLIN JAPAN FUND DATA INIZIO OPERATIVITA': 25/10/2005 BENCHMARK: Topix TR DESCRIZIONE BENCHMARK: Il TOPIX, noto anche come il Tokyo Stock Price Index, è un indice di capitalizzazione ponderata costituito da tutte le società quotate nella prima sezione del Tokyo Stock Exchange.</p>
<p>DENOMINAZIONE OICR: LEMANIK ITALY "I" DATA INIZIO OPERATIVITA': 18/06/2008 BENCHMARK: 50% FTSE All share italia 50% Euribor 3 mesi. DESCRIZIONE BENCHMARK: FTSE All share italia: indice ponderato per capitalizzazione composto da tutte le azioni quotate elettronicamente alla borsa valori di Milano. Euribor 3 mesi: tasso interbancario a 3 mesi offerto in euro nell'area euro stabilito dalla federazione delle banche europee e dall'associazione internazionale dei cambisti.</p>
<p>DENOMINAZIONE OICR: ODDO AVENIR DATA INIZIO OPERATIVITA': 14/09/1992 BENCHMARK: 10% EONIA TR + 90% CAC Mid 60 (Net return). DESCRIZIONE BENCHMARK Il CAC Mid 60 (ex CAC Mid 100) è un indice del mercato azionario utilizzato dalla Borsa di Parigi. Si tratta di un indice di mid-cap che rappresenta le 60 maggiori società francesi dopo il CAC 40 e il CAC Next 20. L'indice è stato inaugurato nel 2005, con il numero di componenti dello stesso ridotti da 100 a 60 L'EONIA rappresenta il tasso dei depositi a tempo Interbancari. Ticker Bloomberg: CM100.</p>
<p>DENOMINAZIONE OICR: SCHRODER ISF ITALIAN EQUITY "C" DATA INIZIO OPERATIVITA': 03/05/1996 BENCHMARK: FTSE Italia All Share. DESCRIZIONE BENCHMARK: Benchmark azionario rappresentativo del mercato Italiano.</p>
<p>DENOMINAZIONE OICR: VONTOBEL FUND-SWISS MID & SMALL CAP EQUITY DATA INIZIO OPERATIVITA': 13/07/2007 BENCHMARK: SWISS PERFORMANCE INDEX ® SMALL & MID CAP TOTAL RETURN DESCRIZIONE BENCHMARK: L'indice Swiss Small & Middle Companies è un rate totale del return index di titoli emessi da società Svizzere le cui azioni vengono scambiate tramite l'Electronic Bourse System. Tutti i suoi membri fanno anche parte dello Swiss Performance Index (SPI). L'indice Swiss Small & Middle Companies è stato sviluppato con un valore di base pari a 1238.6 al 30 Dicembre 1992.</p>
<p>DENOMINAZIONE OICR: HENDERSON HORIZON - JAPANESE SMALLER COMPANIES - USD I2 DATA INIZIO OPERATIVITA': 02/11/2007 BENCHMARK: Tokyo SE Second Section DESCRIZIONE BENCHMARK: Il parametro di riferimento è il TSE Second Section Price Index. L'indice è a capitalizzazione ed è ponderato di tutte le compagnie quotate nella Seconda Sezione del Tokio Stock Exchange. L'indice è partito il 4 gennaio 1968. Ticker Bloomberg: TSE2 Index.</p>
<p>DENOMINAZIONE OICR: SCHRODER ISF JAPANESE EQUITY "C" EUR DATA INIZIO OPERATIVITA': 16/12/2005 BENCHMARK: Tokyo Stock Exchange 1st Section Index (TR) EUR Hedged. DESCRIZIONE BENCHMARK: L'indice è composto da sottoindici di 33 settori industriali del Giappone ed è riparametrato in Euro. Ticker Bloomberg: TPXDEH Index.</p>
<p>COMBINAZIONE BIM VITA: Azionari paesi emergenti 08</p>
<p>DENOMINAZIONE OICR: FIDELITY AUSTRALIA "Y" DATA INIZIO OPERATIVITA': 25/03/2008 BENCHMARK: Australian ASX 200 Index DESCRIZIONE BENCHMARK: Il parametro di riferimento è costituito dall'indice Australian ASX 200 Index (AS51 Index). Tale indice misura la performance dell'indice delle 200 più grandi società quotate sull'indice ASX.</p>
<p>DENOMINAZIONE OICR: CARMIGNAC EMERGENTS</p>

<p>DATA INIZIO OPERATIVITA': 03/02/1997 BENCHMARK: MSCI Emerging Markets Free (Eur) DESCRIZIONE BENCHMARK: L'indice MSCI Emerging Markets Free Index è un indice basato sulla capitalizzazione che ha l'obiettivo di misurare la performance azionaria dei principali mercati emergenti. E' composto da titoli azionari appartenenti ai seguenti 22 paesi: Brasile, Cile, Cina, Colombia, Repubblica Ceca, Egitto, Ungheria, India, Indonesia, Israele, Corea, Malesia, Messico, Marocco, Perù, Filippine, Polonia, Russia, Sud Africa, Taiwan, Thailandia, e Turchia. Si considerano solo titoli senza restrizioni di investimento per investitori esteri. L'indice è convertito in euro.</p>
<p>DENOMINAZIONE OICR: CARMIGNAC EMERGING DISCOVERY DATA INIZIO OPERATIVITA': 14/12/2007 BENCHMARK:</p> <ul style="list-style-type: none"> • 50% MSCI EM Small Cap (Eur) • 50% MSCI EM Mid Cap (Eur) <p>DESCRIZIONE BENCHMARK: Gli indici sono basati sulla capitalizzazione ed hanno l'obiettivo di misurare la performance azionaria dei principali mercati emergenti con particolare riferimento a società con piccola capitalizzazione (small cap) e media capitalizzazione (mid cap). Sono composti da titoli azionari appartenenti ai seguenti 22 paesi: Brasile, Cile, Cina, Colombia, Repubblica Ceca, Egitto, Ungheria, India, Indonesia, Israele, Corea, Malesia, Messico, Marocco, Perù, Filippine, Polonia, Russia, Sud Africa, Taiwan, Thailandia, e Turchia. Gli indici sono convertiti in euro.</p>
<p>DENOMINAZIONE OICR: DWS RUSSIA DATA INIZIO OPERATIVITA': 22/04/2002 BENCHMARK: MSCI Russia DESCRIZIONE BENCHMARK: L'indice MSCI Russia (ticker Bloomberg: MXRU Index) è un indice free float-adjusted di capitalizzazione di mercato equiponderata designato a misurare la performance delle azioni Russe listate nella Borsa MICEX. L'indice MSCI Russia Total Return tiene in considerazione sia le variazioni di prezzo che i redditi derivanti i pagamenti dei dividendi. L'indice è costruito sulla base della Metodologia MSCI Global Investable Market Indices, e mira a coprire una capitalizzazione di mercato free-float di circa l'86%. L'indice è stato costituito il 31 Dicembre 1987 e viene usato come base per contratti futures e opzioni sull'Eurex. L'indice è calcolato in USD.</p>
<p>DENOMINAZIONE OICR: EDMOND DE ROTHSCHILD CHINA "A" ACC DATA INIZIO OPERATIVITA': 08/04/1998 BENCHMARK: MSCI China DESCRIZIONE BENCHMARK: MSCI China Index (Ticker Bloomberg: MXCN Index) è un indice pesato di capitalizzazione che monitora le performance delle azioni della china. E' stato costituito con un valore pari a 100 al 31 Dicembre del 1992.</p>
<p>DENOMINAZIONE OICR: FIDELITY CHINA FOCUS "Y" DATA INIZIO OPERATIVITA': 17/03/2008 BENCHMARK: MSCI China Index (MXCN Index) DESCRIZIONE BENCHMARK: Il parametro di riferimento è costituito dall'indice MSCI China Index (MXCN Index). Tale indice è un indice pesato di capitalizzazione che monitora la performance delle azioni della China. Il MSCI China Index è un free-float indice azionario ponderato. E 'stato creato con un valore base di 100 al 31 dicembre 1992.</p>
<p>DENOMINAZIONE OICR: FIDELITY EMG EUR MID EAST AFRI "A" (EUR) DATA INIZIO OPERATIVITA': 11/06/2007 BENCHMARK: MSCI Emerging EMEA Index (Capped 5%) DESCRIZIONE BENCHMARK: L'indice MSCI EM (Emerging Markets) Europe, Middle East and Africa Index è un indice di capitalizzazione ed è strutturato per misurare la performance dei mercati azionari emergenti di Europa, Medio Oriente ed Africa. Al novembre 2009, il MSCI EM EMEA Index era formato dai seguenti 9 paesi emergenti: Repubblica Ceca, Egitto, Ungheria, Israele, Marocco, Polonia, Russia, Sud Africa, e Turchia. Il peso delle singole azioni costituenti l'indice è limitato al 5% del totale per evitare eccessive concentrazioni sul singolo titolo.</p>
<p>DENOMINAZIONE OICR: FIDELITY EMERGING MARKETS "Y" DATA INIZIO OPERATIVITA': 17/03/2008 BENCHMARK: MSCI Emerging Markets Free DESCRIZIONE BENCHMARK: L'indice MSCI Emerging Markets Free Index è un indice basato sulla capitalizzazione che ha l'obiettivo di misurare la performance azionaria dei principali mercati emergenti. E' composto</p>

<p>da titoli azionari appartenenti ai seguenti 22 paesi: Brasile, Cile, Cina, Colombia, Repubblica Ceca, Egitto, Ungheria, India, Indonesia, Israele, Corea, Malesia, Messico, Marocco, Perù, Filippine, Polonia, Russia, Sud Africa, Taiwan, Tailandia e Turchia. Si considerano solo titoli senza restrizioni di investimento per investitori esteri. L'indice è convertito in euro.</p>
<p>DENOMINAZIONE OICR: FIDELITY INDIA FOCUS "Y" (USD) DATA INIZIO OPERATIVITA': 17/03/2008 BENCHMARK: MSCI India (MXIN Index) DESCRIZIONE BENCHMARK: Il parametro di riferimento è costituito dall'indice MSCI India (MXIN Index). Il MSCI India (MXIN Index) è un indice di capitalizzazione che monitora la performance delle azioni indiane. Il MSCI India Index è un free-float indice azionario ponderato. E 'stato creato con un valore base di 100 al 31 dicembre 1992.</p>
<p>DENOMINAZIONE OICR: FIDELITY LATIN AMERICA "Y" DATA INIZIO OPERATIVITA': 25/03/2008 BENCHMARK: MSCI Emerging Markets Latin America Index (Capped 5%) DESCRIZIONE BENCHMARK: L'indice MSCI Emerging Markets Latin America è un indice di capitalizzazione ed è strutturato per misurare la performance dei mercati azionari emergenti dell'America Latina. A giugno l'indice era formato dai seguenti 5 paesi emergenti: Brasile, Cile, Colombia, Messico, Perù. Il peso delle singole azioni costituenti l'indice è limitato al 5% del totale per evitare eccessive concentrazioni sul singolo titolo.</p>
<p>DENOMINAZIONE OICR: FIDELITY SOUTH EAST ASIA "Y" (USD) DATA INIZIO OPERATIVITA': 22/10/2007 BENCHMARK: MSCI AC Far East ex Japan Index DESCRIZIONE BENCHMARK: L'indice legato al settore delle telecomunicazioni è calcolato da Morgan Stanley Capital Investment e fa riferimento a società senza restrizioni verso investitori esteri con ampia diversificazione geografica. Esso viene calcolato in dollari e considerando i coupon non reinvestiti.</p>
<p>DENOMINAZIONE OICR: FRANKLIN INDIA "I" (EUR) DATA INIZIO OPERATIVITA': 25/10/2005 BENCHMARK: MSCI India TR USD DESCRIZIONE BENCHMARK: Il MSCI India Index è un free-float indice azionario ponderato. E' stato creato con un valore base di 100 al 31 dicembre 1992.</p>
<p>DENOMINAZIONE OICR: PF (LUX) - RUSSIAN EQUITIES DATA INIZIO OPERATIVITA': 14/1/2008 BENCHMARK: MSCI Russia 10-40 NR USD DESCRIZIONE BENCHMARK: Il MSCI Russia 10-40 NR USD è un indice free-float azionario ponderato. E' stato creato con un valore base di 100 al 31 dicembre 1992. E' espresso in dollari statunitensi. Viene calcolato in tempo reale e ribilanciato ogni 15 secondi in fase di mercati aperti.</p>
<p>DENOMINAZIONE OICR: SCHRODER ISF EMERGING ASIA "C" DATA INIZIO OPERATIVITA': 09/01/2004 BENCHMARK: MSCI EM Asia USD. DESCRIZIONE BENCHMARK: Benchmark rappresentativo dei mercati azionari emergenti dell'Asia.</p>
<p>DENOMINAZIONE OICR: SCHRODER ISF EMERGING EUROPE "C" DATA INIZIO OPERATIVITA': 28/01/2000 BENCHMARK: MSCI EM Europe 10/40 Net TR EUR DESCRIZIONE BENCHMARK: L'indice MSCI EM Europe 10/40 Net TR EUR (ticker Bloomberg: MN40MUE Index) è designato per misurare la performance dei segmenti di grande e media capitalizzazione dei 5 Paesi dei Mercati Emergenti (EM) appartenenti all' Europa. I Paesi in oggetto sono: Czech Republic, Hungary, Poland, Russia e Turkey. Gli indici azionari MSCI 10/40 sono designati e mantenuti su base giornaliera per tenere in considerazione il 10% e il 40% dei limiti di concentrazione sui fondi soggetti alla Direttiva USCITS III.</p>
<p>DENOMINAZIONE OICR: SCHRODER ISF LATIN AMERICAN "C" (EUR) DATA INIZIO OPERATIVITA': 22/03/2006 BENCHMARK: MSCI EM Latin American 10/40 Net Div Reinv. DESCRIZIONE BENCHMARK: Benchmark azionario rappresentante i Paesi Emergenti dell'America Latina, con dividendi reinvestiti.</p>
<p>DENOMINAZIONE OICR: TEMPLETON ASIAN GROWTH "I" (EUR) DATA INIZIO OPERATIVITA': 31/08/2004 BENCHMARK: MSCI AC Asia ex Japan TR USD</p>

<p>DESCRIZIONE BENCHMARK: Il MSCI AC Asia ex Japan Index è un free-float indice azionario ponderato. E' stato creato con un valore base di 100 al 31 dicembre 1987.</p>
<p>DENOMINAZIONE OICR: TEMPLETON EMERGING MARKETS "I" DATA INIZIO OPERATIVITA': 31/08/2004 BENCHMARK: MSCI EM (Emerging Markets) TR USD DESCRIZIONE BENCHMARK: L'indice MSCI EM (Emerging Markets) TR USD è un indice di capitalizzazione che ha l'obiettivo di misurare la performance di tutti I mercati emergenti. A fine 2009 l'indice era composto dai seguenti 22 paesi: Brasile, Cile, Cina, Colombia, Repubblica Ceca, Egitto, Ungheria, India, Indonesia, Israele, Corea, Malesia, Messico, Marocco, Perù, Filippine, Polonia, Russia, Sud Africa, Taiwan, Tailandia and Turchia. L'indice è di tipo "total return" in quanto considera anche la componente dividendi.</p>
<p>DENOMINAZIONE OICR: FRANKLIN TEMPLETON INVESTMENT - TEMPLETON FRONTIER MARKETS - EUR IA DATA INIZIO OPERATIVITA': 14/10/2008 BENCHMARK: MSCI Frontier Markets Index. DESCRIZIONE BENCHMARK: Il parametro di riferimento è costituito da: MSCI Frontier Markets Index. Si tratta di un indice azionario di mercato che è stato progettato per misurare la performance del mercato azionario dei mercati di frontiera. Nel giugno del 2009, il MSCI Frontier Markets Index era composto dai seguenti 26 indici di mercati di frontiera relativi ai rispettivi paesi: Argentina, Bahrein, Bangladesh, Bulgaria, Croazia, Estonia, Giordania, Kenya, Kuwait, Libano, Lituania, Kazakistan, Mauritius, Nigeria, Oman, Pakistan , Qatar, Romania, Serbia, Slovenia, Sri Lanka, Tunisia, Trinidad & Tobago, Ucraina, Emirati Arabi Uniti e il Vietnam. L'indice MSCI Arabia Saudita non è attualmente incluso nel MSCI Frontier Markets Index, ma fa parte dell'indice MSCI del Consiglio di cooperazione del Golfo (GCC). L'indice MSCI Bosnia-Erzegovina, l'indice MSCI Botswana, l'indice MSCI Ghana, Giamaica e il MSCI Index sono gli indici dei paesi attualmente stand-alone e non sono inclusi nel MSCI Frontier Markets Index. L'aggiunta di questi indici paese alla MSCI Frontier Markets Index è al momento in esame. Ticker: MSEUFMSC Index.</p>
<p>DENOMINAZIONE OICR: FIDELITY - EMERGING ASIA - USD Y DATA INIZIO OPERATIVITA': 14/10/2008 BENCHMARK: MSCI Emerging Asia Composite Index (Net) DESCRIZIONE BENCHMARK: Il parametro di riferimento è l'MSCI Emerging Asia Composite Index (Gross) . E' un indice customizzato da MSCI costituito da sei Paesi. Per 1/3 investe in India, per 1/3 in Cina e per 1/3 nei Paesi Emergenti quali Tailandia, Indonesia, Filippine e Malesia. Ogni anno a marzo (il fondo è partito ad Aprile) viene fatto il ribilanciamento dei pesi dei Paesi e i pesi rimangono fluttuanti per il resto dell'anno. Il fondo può anche investire nei mercati di nuova frontiera quali Pakistan, Bangladesh, Sri Lanka e Vietnam.</p>
<p>DENOMINAZIONE OICR: FRANKLIN TEMPLETON INVESTMENT FUNDS - TEMPLETON CHINA FUND DATA INIZIO OPERATIVITA': 31/08/2004 BENCHMARK: MSCI Golden Dragon Index DESCRIZIONE BENCHMARK: L'indice include le società cinesi di Hong Kong e Taiwan. Ticker: GDUEACGD.</p>
<p>DENOMINAZIONE OICR: BLACKROCK GLOBAL FUNDS - EMERGING EUROPE FUND DATA INIZIO OPERATIVITA': 19/05/2006 BENCHMARK: MSCI Emerging Europe 10/40 DESCRIZIONE BENCHMARK: L'indice MSCI Emerging Europe 10/40 è un indice di capitalizzazione di mercato che misura la performance die mercati azionari dei Paesi Emergenti Europei (Repubblica Ceca, Ungheria, Polonia, Russia e Turchia). L'indice tiene conto dei limiti d'investimento indicati dalla normativa UCITS III, la quale vincola il peso di ogni Paese all'interno dell'indice che non può superare il 10% ed inoltre stabilisce un limite massimo del 40% come somma dei Paesi che rappresentano singolarmente più del 5% all'interno dell'indice. L'indice viene ribilanciato trimestralmente. E' presente dal 31/12/1998, ha una quotazione giornaliera ed è in valuta USD. Ticker Bloomberg: MG40MUU Index.</p>
<p>DENOMINAZIONE OICR: FIDELITY CHINA CONSUMER "Y" USD ACC DATA INIZIO OPERATIVITA': 23/02/2011 BENCHMARK: MSCI China Net Return DESCRIZIONE BENCHMARK: L'indice MSCI Cina è un indice rappresentativo di aziende di larga e media capitalizzazione cinesi. Con 148 componenti, l'indice copre circa l'84% dell'universo azionario investibile in Cina.</p>
<p>DENOMINAZIONE OICR: JPMORGAN FUNDS - AFRICA EQUITY FUND</p>

<p>DATA INIZIO OPERATIVITA': 11/08/2008 BENCHMARK: MSCI Emerging and Frontier Markets Africa Index (Total Return Net) DESCRIZIONE BENCHMARK: L'indice MSCI Emerging Frontier Markets Africa rappresenta l'insieme delle società di media e grande capitalizzazione e comprende 3 Paesi Emerging Markets (Egitto, Marocco e South Africa) e 4 Paesi Frontier Markets (Kenya, Mauritius, Nigeria Tunisia). Con 84 componenti, l'indice copre approssimativamente l'85% della capitalizzazione di mercato di ogni Paese. Ticker Bloomberg: MXFMEAF Index.</p>
<p>DENOMINAZIONE OICR: TEMPLETON AFRICA FUND EUR-H1 DATA INIZIO OPERATIVITA': 04/05/2012 BENCHMARK: DJ Titans Africa 50 Index DESCRIZIONE BENCHMARK: L'indice misura l'andamento azionario di 50 delle principali società che hanno sede e generano la maggior parte dei ricavi in Africa. Ticker Bloomberg: DJAFK Index.</p>
<p>DENOMINAZIONE OICR: NORDEA 1 BRAZILIAN EQUITY FUND "BP" EUR DATA INIZIO OPERATIVITA': 15/11/2011 BENCHMARK: MSCI Brazil 10/40 – Net Total Return Index USD DESCRIZIONE BENCHMARK: Indice costruito con tecnica proprietaria interna di MSCI che riassume l'andamento delle principali azioni brasiliane. Ticker Bloomberg: MN40BRU Index.</p>
<p>DENOMINAZIONE OICR: SYMPHONIA LUX SICAV – AZIONARIO PAESI EMERGENTI DATA INIZIO OPERATIVITA': 26/09/2013 BENCHMARK:</p> <ul style="list-style-type: none"> • 90% MSCI Emerging mkt in € • 10% ML EMU Govt Bill <p>DESCRIZIONE BENCHMARK: il Benchmark è a ribilanciamento giornaliero. La parte valutaria è convertita al cambio BCE. L'indice azionario MSCI Emerging mkt in € (ticker Bloomberg: MXEF) è price return mentre l'obbligazionario ML EMU Govt Bill (ticker Bloomberg: EGB0) è total return. E' un Benchmark composto da una componente equity e una bond che rappresenta la possibile giacenza di liquidità del Comparto. Gli indici sono disponibili su Bloomberg e sui siti dei rispettivi agenti di calcolo.</p>
<p>COMBINAZIONE BIM VITA: Bilanciati 06</p>
<p>DENOMINAZIONE OICR: BLACKROCK GLOBAL FUNDS - GLOBAL ALLOCATION FUND DATA INIZIO OPERATIVITA': 12/11/2007 BENCHMARK: 36% S&P 500 Composite, 24% FT/S&P Act World (ex US), 24% 5 ys Treasury Notes, 16% SSB Non US Debt DESCRIZIONE BENCHMARK: n.d.</p>
<p>DENOMINAZIONE OICR: BANTLEON OPPORTUNITIES L DATA INIZIO OPERATIVITA': 31/03/2008 BENCHMARK: EONIA capitalizzato DESCRIZIONE BENCHMARK: E' l'indice che rappresenta il tasso dei depositi interbancari a tempo a livello Europeo capitalizzato a 7 giorni; è disponibile con frequenza giornaliera. Ticker Bloomberg: EONCAPL7 index.</p>
<p>DENOMINAZIONE OICR: ODDO PROACTIF EUROPE "B" DATA INIZIO OPERATIVITA': 10/09/2004 BENCHMARK: 50% Eonia capitalizzato, 50% EUROSTOXX 50 NR DESCRIZIONE BENCHMARK: Il benchmark è rappresentativo della struttura del fondo (azionario Europa e cash). L'EONIA (Euro OverNight Index Average) viene calcolato dalla Banca Centrale Europea e rappresenta il risk-free rate nell'Eurozon. L'Euro Stoxx 50 (Net return) (ticker Bloomberg: SX5T INDEX) è l'indice dei 50 maggiori titoli rappresentativi dell'Eurozona, includendo le maggiori capitalizzazioni di mercato. Viene calcolato con dividendi reinvestiti. Entrambi gli indici investono nell'Eurozona e sono denominati in Euro.</p>
<p>COMBINAZIONE BIM VITA: Bilanciati obbligazionari 03</p>

<p>DENOMINAZIONE OICR: CARMIGNAC PATRIMOINE DATA INIZIO OPERATIVITA': 07/11/1989 BENCHMARK: 50% MSCI ACWF (Eur) + 50% Citigroup WGBI all maturities (Eur). DESCRIZIONE BENCHMARK: MSCI AC World Index: l'indice di riferimento della componente azionaria è l'indice Morgan Stanley Capital Investment All Countries World convertito in euro. Esso viene calcolato in dollari e coupon non reinvestiti da Citigroup (ticker Bloomberg: MXWD) e convertito in euro. Questo indice raggruppa circa 2402 titoli rappresentativi delle imprese internazionali (dati al 30 settembre 2004). Citigroup WGBI All Maturities Eur: l'indice di riferimento della componente obbligazionaria è l'indice Citigroup WGBI All Maturities Eur. Esso viene calcolato in euro da Citigroup (ticker Bloomberg: SBWGEU). Questo indice raggruppa circa 654 titoli rappresentativi degli emittenti internazionali (dati al 30 settembre 2004).</p>
<p>DENOMINAZIONE OICR: ECHIQUIER PATRIMOINE DATA INIZIO OPERATIVITA': 13/01/1995 BENCHMARK: EONIA Capitalise Index DESCRIZIONE BENCHMARK: E' l'indice che rappresenta il tasso dei depositi interbancari a tempo capitalizzato a 7 giorni lordo. È disponibile con frequenza giornaliera.</p>
<p>COMBINAZIONE BIM VITA: Convertibili 02</p>
<p>DENOMINAZIONE OICR: EDMOND DE ROTHSCHILD EUROPE CONVERTIBLES "A" ACC DATA INIZIO OPERATIVITA': 13/12/1993 BENCHMARK: EXANE EURO CONVERTIBLE INDEX DESCRIZIONE BENCHMARK: L'indice è rappresentativo della composizione e della liquidità del mercato delle obbligazioni convertibili in azioni della zona euro. Questo indice viene pubblicato da Exane ed è disponibile su www.exane.com.</p>
<p>DENOMINAZIONE OICR: LO FUNDS CONVERTIBLE BOND "T" DATA INIZIO OPERATIVITA': 04/12/2002 BENCHMARK: UBS Global Conv. Comp. Hedge EUR. DESCRIZIONE BENCHMARK: L'indice contiene un'alta percentuale del mercato globale delle obbligazioni convertibili. L'indice è composto da: <ul style="list-style-type: none"> ▪ 2/3 Global focus hedged in EUR ▪ 1/3 Global focus investment grade, hedged in EUR MACE (una sussidiaria di UBS) calcola il benchmark.</p>
<p>DENOMINAZIONE OICR: SCHRODER-ASIAN CONVERTIBLE BOND-C EUR AH DATA INIZIO OPERATIVITA': 28/03/2008 BENCHMARK: UBS Asia ex Japan Convertible Bond EUR Hedged DESCRIZIONE BENCHMARK: L'indice UBS Asia ex-Japan Convertible rappresenta la classe asiatica degli asset convertibili. Si rivolge alle maggiori emissioni convertibili, è equilibrato tra le regioni ed è limitato nel numero di componenti per garantire ampiezza e gestibilità. Ticker Bloomberg: UCBIFX11 Index.</p>
<p>COMBINAZIONE BIM VITA: Decorrelati 02</p>
<p>DENOMINAZIONE OICR: ELAN FRANCE BEAR DATA INIZIO OPERATIVITA': 26/05/1989 BENCHMARK: CAC 40 Short GR DESCRIZIONE BENCHMARK: L'indice CAC 40 Short GR riproduce le performance di una strategia che combina un'esposizione negativa all'Indice CAC 40 Short GR con un'esposizione agli strumenti del mercato monetario privi di rischio, per cui l'indice CAC 40 Short GR replica una strategia che rende, su base giornaliera, la performance inversa dell'indice CAC 40 Ticker: CACSH.</p>
<p>COMBINAZIONE BIM VITA: Flessibili 08</p>
<p>DENOMINAZIONE OICR: LO FUNDS TACTICAL ALPHA (EUR) I DATA INIZIO OPERATIVITA': 02/10/2009 BENCHMARK: EONIA</p>

<p>DESCRIZIONE BENCHMARK: L'Euro OverNight Index Average (in acronimo EONIA), rappresenta la media ponderata dei tassi overnight applicati su tutte le operazioni di finanziamento non garantite, concluse sul mercato interbancario dalle principali banche europee ed è prezzato da due giorni fino a due anni.</p>
<p>DENOMINAZIONE OICR: BLACKROCK-GLOBAL ALLOCATION HED-EUR D2 DATA INIZIO OPERATIVITA': 12/11/2007 BENCHMARK: 36% S&P 500 Composite, 24% FT/S&P Act World (ex US), 24% 5 ys Treasury Notes, 16% SSB Non US Debt DESCRIZIONE BENCHMARK: n.d.</p>
<p>COMBINAZIONE BIM VITA: Liquidità altre valute 02</p>
<p>DENOMINAZIONE OICR: JB MM SWISS FRANC CHF DATA INIZIO OPERATIVITA': 02/05/1991 BENCHMARK: Citigroup CHF 1 Months Eurodeposit DESCRIZIONE BENCHMARK: Il Citigroup Chf 1 Month eurodeposit Index rappresenta il rendimento medio degli eurodepositi a 1 mese in franchi svizzeri. Ticker: SBWMSF1L.</p>
<p>DENOMINAZIONE OICR: JB MM DOLLAR USD DATA INIZIO OPERATIVITA': 01/09/1992 BENCHMARK: BofA Merrill Lynch US Dollar Overnight LIBID Index DESCRIZIONE BENCHMARK: L'indice BofA Merrill Lynch US Dollar Overnight LIBID rappresenta l'andamento dei tassi d'interesse del mercato monetario in USD. Ticker: LOUS.</p>
<p>DENOMINAZIONE OICR: HSBC GIF RMB FIXED INCOME "IC" USD DATA INIZIO OPERATIVITA': 25/10/2011 BENCHMARK (confronto non ufficiale): tasso di deposito Offshore Renminbi Overnight. DESCRIZIONE BENCHMARK: E' un tasso relativo a depositi negoziati nel mercato interbancario internazionale, che implicano lo scambio di liquidità per una durata non superiore alle 24 ore; è espresso in valuta cinese ed opera su piazze finanziarie a carattere internazionale.</p>
<p>COMBINAZIONE BIM VITA: Liquidità area euro 03</p>
<p>DENOMINAZIONE OICR: GOLDMAN SACHS EURO LIQUID RESERVES DATA INIZIO OPERATIVITA': 27/02/2002 BENCHMARK: BBA LIBOR Euro 1 Week DESCRIZIONE BENCHMARK: Il British Bankers Association London-Interbank Offered Rate 1 week rappresenta la media dei tassi di interesse interbancario di Londra a 1 settimana in Euro. Ticker: EU0001W Per il calcolo del benchmark a tale tasso sono sottratti 12,5 punti base.</p>
<p>COMBINAZIONE BIM VITA: Obbligazionari misti internazionali 09</p>
<p>DENOMINAZIONE OICR: JULIUS BAER MULTIBOND - ABSOLUTE RETURN BOND FUND PLUS DATA INIZIO OPERATIVITA': 31/05/2006 BENCHMARK: Euro Cash Indices LIBOR Total Return 3 Months DESCRIZIONE BENCHMARK: L'indice Euro Cash LIBOR Total Return 3 Months rappresenta l'andamento del tasso LIBOR in Euro a 3 Mesi capitalizzato. Ticker: ECC0TR03.</p>
<p>DENOMINAZIONE OICR: PIMCO GLOBAL REAL RETURN FUND DATA INIZIO OPERATIVITA': 30/09/2003 BENCHMARK: Barclays Capital World Government Inflation-Linked Bond Euro Hedged Index (Ticker Bloomberg: BCIW1U) DESCRIZIONE BENCHMARK: L'indice Barclays Capital World Government Inflation-Linked Bond Euro Hedged misura i rendimenti dei principali mercati obbligazionari governativi inflation-linked e comprende solo quei mercati nei quali, probabilmente, un fondo governativo inflation linked investirà. Affinché un mercato sia incluso deve avere un'emissione aggregata di 4 miliardi di USD e un rating minimo pari a A3/A- per i paesi del G7 e Aa3/AA- per</p>

tutti gli altri.
<p>DENOMINAZIONE OICR: PIMCO TOTAL RETURN BOND FUND DATA INIZIO OPERATIVITA': 13/06/2002 BENCHMARK: Barclays Capital U.S. Aggregate Index DESCRIZIONE BENCHMARK: L'indice Barclays Capital U.S. Aggregate riguarda il mercato obbligazionario a reddito fisso investment grade e i suoi componenti si riferiscono a titoli governativi e societari, titoli mortgage pass-through (titoli costituiti da gruppi di mutui sulla casa) e titoli garantiti da attività. Questi settori più ampi sono suddivisi in indici più specifici calcolati e comunicati regolarmente. (Ticker Bloomberg: LBUSTRUU).</p>
<p>DENOMINAZIONE OICR: JPM GLOBAL INCOME "A" (EUR) DATA INIZIO OPERATIVITA': 01/03/2012 BENCHMARK:</p> <ul style="list-style-type: none"> • 40% Barclays US High Yield 2% Issuer Cap Index (Total Return Gross) Hedged to EUR; • 35% MSCI World Index (Total Return Net) Hedged to EUR; • 25% Barclays Global Credit Index (Total Return Gross) Hedged to EUR. <p>DESCRIZIONE BENCHMARK: Il benchmark è la combinazione di tre indici, ciascuno considerato con il peso percentuale sopra indicato. Barclays US High Yield 2% Issuer Cap Index (Total Return Gross) Hedged to EUR rappresenta l'andamento delle obbligazioni USA ad alto rendimento, MSCI World Index (Total Return Net) Hedged to EUR rappresenta l'andamento delle principali azioni di 24 nazioni industrializzate e Barclays Global Credit Index (Total Return Gross) Hedged to EUR rappresenta l'andamento delle obbligazioni mondiali. I rendimenti del benchmark sono disponibili e consultabili sul sito www.jpmm.it.</p>
<p>DENOMINAZIONE OICR: LOOMIS SAYLES MLTSCT INCOME I/A USD DATA INIZIO OPERATIVITA': 10/11/2007 BENCHMARK: Barclays Capital US Government / Credit Index DESCRIZIONE BENCHMARK: L'indice di riferimento è il Barclays Capital US Government / Credit Index che è anche il riferimento per la misurazione e il monitoraggio del rischio. La strategia d'investimento prevede la ricerca di opportunità in un mercato quanto più ampio possibile e questo indice rispecchia in modo ottimale l'approccio adottato. L'indice abbraccia il vasto mercato obbligazionario e comprende Titoli di Stato, titoli di enti statali e titoli corporate Investment Grade con bond in circolazione pari ad almeno 250 milioni di USD e scadenza di almeno un anno. Avendo una base così ampia, in considerazione dello stile opportunistico di Loomis e del suo ampio raggio di copertura del mercato, il Barclays US Government/Credit Bond Index risulta più adeguato rispetto ad altri indici che, a volte, considerano solo un titolo per emittente. Ticker Bloomberg: LEGATRUH.</p>
<p>DENOMINAZIONE OICR: LEGG MASON BRANDYWINE GLOBAL FIXED INCOME EUR ACC DATA INIZIO OPERATIVITA': 4/11/2010 BENCHMARK: Citigroup World Government Bond Index (EUR Hedged) DESCRIZIONE BENCHMARK: L'indice misura l'andamento di titoli governativi con rating "investment grade". Comprende 20 Stati, con titoli denominati in varie divise e con più di 25 anni di dati storici disponibili. Ticker Bloomberg: SBWGEC.</p>
COMBINAZIONE BIM VITA: Obbligazionari puri euro corporate 05
<p>DENOMINAZIONE OICR: LO FUNDS EURO RESPONSIBLE CORPORATE FUNDAMENTAL "I" (EUR) ACC DATA INIZIO OPERATIVITA': 08/02/1999 BENCHMARK: Barclays Euro-Aggregate: Corporates - 500MM. DESCRIZIONE BENCHMARK: Il parametro di riferimento è il Barclays Euro-Aggregate: Corporates - 500MM, un benchmark interno di nuova costituzione che si basa sui fondamentali delle aziende e le rispettive industrie. Origina da un approccio che si poggia su un processo di valutazione molto rigoroso e che include anche un filtro ESG (Environment, Social, Governance) che indipendentemente dalla valutazione del merito di credito aggiunge valore includendo uno screening etico delle aziende. LOIM Fundamental Weight Benchmark è un benchmark proprietario. Non ha un ticker bloomberg.</p>
<p>DENOMINAZIONE OICR: SCHRODER ISF EURO CORPORATE BOND DATA INIZIO OPERATIVITA': 30/06/2000</p>

<p>BENCHMARK: Merrill Lynch EMU Corporate. DESCRIZIONE BENCHMARK: L'indice misura le performance di investimenti di tipo obbligazionario (titoli a reddito fisso di elevata qualità) denominati in Euro, emessi da enti (aziende e istituzioni finanziarie) dell'area dell'Euro. La durata residua dei titoli considerati deve essere superiore ad un anno. L'indice dà indicazione sul valore di un investimento di tipo obbligazionario in titoli di debito emessi da primari emittenti (Stati esclusi) appartenenti all'area Euro.</p>
<p>DENOMINAZIONE OICR: CARMIGNAC SECURITE DATA INIZIO OPERATIVITA': 26/01/1989 BENCHMARK: Euro MTS 1-3 anni DESCRIZIONE BENCHMARK: L'indice EuroMTS 1-3 anni risulta composto da 22 titoli di stato di paesi appartenenti all'area euro. Il criterio di scelta dei titoli è basato sulla liquidità e sulle dimensioni delle emissioni e prevede che i titoli abbiano una vita residua compresa tra uno e tre anni. I paesi emittenti risultano essere: Austria, Belgio, Finlandia, Francia, Germania, Grecia, Irlanda, Italia, Paesi Bassi, Portogallo e Spagna. La composizione vede un peso predominante dei titoli tedeschi, italiani e francesi. Seguono distanziati quelli spagnoli, belgi, olandesi e greci. L'analisi della composizione dei singoli titoli presenti in portafoglio evidenzia come i primi 4 titoli pesino per oltre il 49% dell'intero paniere.</p>
<p>DENOMINAZIONE OICR: TEMPLETON GLB HIGH YIELD "I" (EUR) DATA INIZIO OPERATIVITA': 27/09/ 2007 BENCHMARK: JPM Global High Yield DESCRIZIONE BENCHMARK: n.d.</p>
<p>DENOMINAZIONE OICR: LO FUNDS EURO BBB-BB FUNDAMENTAL "I" (EUR) ACC DATA INIZIO OPERATIVITA': 1/12/2010 BENCHMARK: Barclays Euro-Aggregate: Corporates BBB/BB EUR cust. DESCRIZIONE BENCHMARK: E' un benchmark elaborato dal team Reddito Fisso e Divise di LOIM. Il benchmark del fondo Barclays Euro-Aggregate: Corporates BBB/BB EUR cust. è basato sull' approccio proprietario basato sui principali fondamentali economici e finanziari che determinano la capacità di una società di servire il proprio debito. Diversamente dai benchmark obbligazionari tradizionali, costruiti in base al livello d'indebitamento degli emittenti, il benchmark ponderato in base ai fondamentali è strutturato come segue: (1) ponderazione dei settori e (2) ponderazione degli emittenti; (1) Nella prima fase della costruzione del benchmark, al fine di calcolare le ponderazioni settoriali, viene considerato il singolo contributo al PIL - valore aggiunto per stabilire l'importanza relativa di ogni settore aziendale rispetto all'economia europea, utilizzando i dati di Eurostat e applicandoli all'universo degli emittenti aziendali di Euroolandia, in questo caso l'universo del fondo. (2) Nella seconda fase, all'interno di ogni settore, gli emittenti vengono ponderati in base a cinque parametri creditizi fondamentali, che determinano il merito di credito e la capacità di restituzione di una società. I cinque parametri sono: (i) il fatturato, (ii) la leva finanziaria, (iii) l'indice di copertura degli interessi, (iv) flussi di cassa liberi e (v) il rapporto crescita degli utili/crescita del debito. L'allocazione del benchmark è rivista annualmente e rappresenta il "beta fondamentale" dell'universo dello fondo. Barclays Euro-Aggregate: Corporates BBB/BB EUR cust. è un benchmark proprietario. Non ha un ticker Bloomberg.</p>
<p>DENOMINAZIONE OICR: OYSTER EUROPEAN CORPORATE BONDS DATA INIZIO OPERATIVITA': 10/06/2013 BENCHMARK: BofA Merrill Lynch EMU Corporate TR EUR DESCRIZIONE BENCHMARK: L'indice BofA Merrill Lynch EMU Corporate TR EUR replica la performance delle obbligazioni societarie in Euro investment grade emesse nel mercato degli eurobond di uno stato membro dell'Euro. Ticker Bloomberg: ER00.</p>
<p>DENOMINAZIONE OICR: PICTET EUR SHORT TERM HIGH YIELD I DATA INIZIO OPERATIVITA': 30/01/2012 BENCHMARK: Merrill Lynch EUR High Yield Ex Fin.BB-B 1-3Y Const (3%) DESCRIZIONE BENCHMARK: L'indice include l'andamento delle emissioni obbligazionarie di emittenti non finanziari in Euro; tali emittenti debbono avere rating da BB1 a B3 sulla media delle valutazioni Moody's, S&P, Fitch. Ticker Bloomberg: HEC5.</p>

<p>DENOMINAZIONE OICR: SCHELCHER PRINCE OPPORTUNITE' EUROPENNES C DATA INIZIO OPERATIVITA': 15/04/2011 BENCHMARK: Eonia + 3% DESCRIZIONE BENCHMARK: EONIA è l'indice che rappresenta il tasso dei depositi interbancari a tempo a livello Europeo, disponibile con frequenza giornaliera.</p>
<p>DENOMINAZIONE OICR: ODDO OPTIMAL INCOME CI-EUR DATA INIZIO OPERATIVITA': 16/09/2013 BENCHMARK: 75% Merrill Lynch Euro Corporate Index + 25% MSCI Europe (Net Return) MSCI EUROPE - M7EU Index (Bloomberg); Merrill Lynch Euro Corporate - ER00 Index (Bloomberg) DESCRIZIONE BENCHMARK: 75% Merrill Lynch Euro Corporate Index + 25% MSCI Europe (Net Return). L'indice BofA Merrill Lynch Euro Corporate Index traccia l'andamento dei titoli di debito corporate investment grade denominati in Euro ed emessi nei mercati obbligazionari pubblici europei o nei mercati domestici. I titoli hanno una durata di almeno un anno, un rating investment grade (almeno BBB- Moody's o equivalente S&P e Fich) e cedole fisse. La dimensione minima è 250 mln di Euro. La performance del benchmark si calcola con dividendi reinvestiti. L'indice MSCI Europe (NET Return) è un indice azionario che rappresenta i titoli con la più alta liquidità e capitalizzazione di mercato nei seguenti 16 paesi sviluppati: Austria, Belgio, Danimarca, Finlandia, Francia, Germania, Grecia, Irlanda, Italia, Paesi Bassi, Norvegia, Portogallo, Spagna, Svezia, Svizzera, Regno Unito - frequenza di ribilanciamento del benchmark: alla fine di ogni mese - trattamento dei flussi di cedole/dividendi e altri diritti: MSCI EUROPE dividendi netti reinvestiti; Merrill Lynch Euro Corporate Coupon inclusi.</p>
<p>COMBINAZIONE BIM VITA: Obbligazionari puri euro medio lungo termine 04</p>
<p>DENOMINAZIONE OICR: TEMPLETON GLOBAL BOND "I" (EUR) DATA INIZIO OPERATIVITA': 31/08/2004 BENCHMARK: JP Morgan Global GBI TR DESCRIZIONE BENCHMARK: L'indice JP Morgan Global GBI TR è un indice globale che misura il rendimento dell'investimento in 13 mercati obbligazionari di paesi sviluppati (Australia, Belgio, Canada, Danimarca, Francia, Germania, Italia, Giappone, Olanda, Spagna, Svezia, Gran Bretagna, e USA). L'indice è pesato sulla base della capitalizzazione dei titoli e viene ribilanciato mensilmente. Non esistono particolari criteri di selezione dei titoli obbligazionari ma essi devono avere una vita residua di almeno un anno. L'indice è disponibile coperto o meno dal rischio cambio e viene calcolato giornalmente da J.P.Morgan fin dal 31 marzo 1993. L'indice è inoltre un total return nel senso che non considera solo il fattore prezzo dei titoli obbligazionari ma anche la componente cedolare.</p>
<p>DENOMINAZIONE OICR: LO FUNDS EURO INFLATION-LINKED FUNDAMENTAL "I" (EUR) ACC DATA INIZIO OPERATIVITA': 15/05/2006 BENCHMARK: Barclays Euro Government Inflation-Linked Bd DESCRIZIONE BENCHMARK: L'indice Barclays Euro Government Inflation-Linked Bd fa riferimento al rendimento totale (è calcolato con tecnica di total return) delle obbligazioni governative dell'area euro legate alla variabile inflazione. E' calcolato e ripesato giornalmente da Barclays Capital. Misura quindi il rendimento di strumenti di debito a reddito fisso o variabile, rappresentati da obbligazioni denominate in euro legate all'inflazione con una scadenza residua di 5 anni e provenienti da emittenti di primo ordine ossia Governi, Enti Pubblici, Organizzazioni Internazionali, Banche o Società. Ticker: BEIG1T Index.</p>
<p>DENOMINAZIONE OICR: H2O MULTIBONDS I-C EUR DATA INIZIO OPERATIVITA': 31/08/2010 BENCHMARK: JPM GBI Broad DESCRIZIONE BENCHMARK: L'indice JPM GBI Broad misura la performance ed il rischio dei mercati obbligazionari internazionali. L'indice è calcolato in 19 differenti divise. Sono incluse solo le emissioni di titoli disponibili per gli investitori internazionali. Sono comprese le obbligazioni governative di tutto il mondo, escludendo titoli a tasso variabile, perpetui, obbligazioni domestiche e con una vita residua inferiore all'anno. J.P. Morgan stabilisce inoltre criteri di liquidità per i titoli componenti l'indice, in maniera da comprendere solo titoli trattati attivamente sui mercati. Ticker Bloomberg: JNUCGBIB Index.</p>

COMBINAZIONE BIM VITA: Obbligazionari puri internazionali corporate 08
<p>DENOMINAZIONE OICR: JB BF ABSOLUTE RETURN EUR DATA INIZIO OPERATIVITA': 30/04/2004 BENCHMARK: Euro Cash Indices LIBOR Total Return 3 Months DESCRIZIONE BENCHMARK: L'indice Euro Cash LIBOR Total Return 3 Months rappresenta l'andamento del tasso LIBOR in Euro a 3 Mesi capitalizzato. Ticker: ECC0TR03.</p>
<p>DENOMINAZIONE OICR: AMUNDI OBLIG INTERNATIONALES EUR -I DATA INIZIO OPERATIVITA': 28/02/1980 BENCHMARK: JP Morgan Global GBI Broad TR DESCRIZIONE BENCHMARK: L'indice "JP Morgan Global GBI Broad TR" incorpora la performance del mercato dei Government Bond di 27 Paesi sviluppati: Australia, Belgio, Canada, Danimarca, Finlandia, Francia, Germania, Irlanda, Italia, Giappone, Olanda, Nuova Zelanda, Portogallo, Sud Africa, Spagna, Svezia, Regno Unito, Stati Uniti, Grecia, Polonia, Austria, Singapore, Corea, Repubblica Ceca, Hong Kong, Ungheria, Messico. E' un indice "total return" il cui rendimento tiene conto delle variazioni dei prezzi, dei rimborsi di capitale, dei pagamenti di cedole, dei ratei di interessi maturati e dei redditi derivanti dal reinvestimento dei flussi di cassa infra-mensili con l'assunzione che i flussi di cassa siano reinvestibili nei titoli di Stato che fanno parte dell'indice.</p>
<p>DENOMINAZIONE OICR: TEMPLETON GLB TOTAL RETURN "I" (EUR) DATA INIZIO OPERATIVITA': 01/09/2006 BENCHMARK: Barclays Capital Multiverse TR DESCRIZIONE BENCHMARK: n.d.</p>
<p>DENOMINAZIONE OICR: JANUS FLEXIBLE INCOME "I" (EUR) DATA INIZIO OPERATIVITA': 31/12/1999 BENCHMARK: Barclays Capital U.S. Aggregate Bond DESCRIZIONE BENCHMARK: Il Barclays Capital U.S. Aggregate Bond è costituito dall'indice Barclays Capital US Government/Corporate Bond, dall'indice Mortgage-Backed Securities, e dall'indice Asset-Backed Securities, includendo i titoli che sono di qualità "Investment Grade" o più alti, hanno almeno un anno dalla scadenza e hanno un valore par outstanding di almeno \$100 milioni.</p>
<p>DENOMINAZIONE OICR: JANUS HIGH YIELD "I" (EUR) DATA INIZIO OPERATIVITA': 31/12/1999 BENCHMARK: Barclays Capital U.S. High Yield Bond DESCRIZIONE BENCHMARK: Il Barclays Capital U.S. High Yield Bond è composto da debito a tasso fisso, emesso pubblicamente e appartenente alla categoria "Non-Investment Grade". Ribilanciamento giornaliero, cedole/dividendi reinvestiti, valuta in USD non coperta.</p>
<p>DENOMINAZIONE OICR: JANUS US SHORT TERM BOND FUND "I" (EUR) DATA INIZIO OPERATIVITA': 31/01/2008 BENCHMARK: Barclays US 1-3 Year Government/Credit DESCRIZIONE BENCHMARK: Il Barclays US 1-3 Year Government/Credit è composto da tutti le obbligazioni di categoria "Investment Grade" con una scadenza tra uno e tre anni. Ribilanciamento giornaliero, cedole/dividendi reinvestiti, valuta in USD non coperta.</p>
<p>DENOMINAZIONE OICR: PF (LUX) EMERGING LOCAL CURRENCY DEBT DATA INIZIO OPERATIVITA': 24/01/2008 BENCHMARK: JP Morgan GBI-EM Global Divers. Hedged in EUR DESCRIZIONE BENCHMARK: L'indice JP Morgan GBI-EM Global Divers. Hedged in EUR è un indice obbligazionario globale che fa riferimento ai principali paesi emergenti. E' stato lanciato nel novembre del 2006. La versione qui utilizzata è coperta dal rischio cambio delle valute locali verso l'euro. E' costituito da titoli obbligazionari sovrani denominati nella valuta locale del paese emergente di emissione. E' inoltre un indice "investibile" in quanto contiene mercati effettivamente accessibili dalla maggior parte degli investitori internazionali.</p>
<p>DENOMINAZIONE OICR: EDR EMERGING BONDS "C" ACC DATA INIZIO OPERATIVITA': 29/04/1998 BENCHMARK: JPM EMBI GLOBAL CO INDEX DESCRIZIONE BENCHMARK: Tale indice riflette la performance delle emissioni dei paesi emergenti denominate in Euro o di entità quasi sovrane a tasso fisso. Tale indice copre diciotto paesi e una sessantina di emissioni.</p>

<p>DENOMINAZIONE OICR: SCHRODER ISF GLB CORP. BND "C" DATA INIZIO OPERATIVITA': 17/01/2000 BENCHMARK: Barclays Capital Global Aggregate Credit Component USD Hedged. DESCRIZIONE BENCHMARK: Benchmark obbligazionario rappresentativo del mercato globale dei titoli corporate, con copertura delle valute rispetto al dollaro statunitense. L'indice con copertura in USD fornisce una misura ad ampia base dei mercati globali a reddito fisso investment grade ed esclude i titoli sovrani e cartolarizzati..</p>
<p>DENOMINAZIONE OICR: BLACKROCK GLOBAL FUNDS - EMERGING MARKETS LOCAL CURRENCY BOND – USD D DATA INIZIO OPERATIVITA': 01/09/2008 BENCHMARK: Jp Morgan GBI-Em Global Diversified Index. DESCRIZIONE BENCHMARK: L'indice Jp Morgan GBI-Em Global Diversified Index replica il rendimento totale di strumenti obbligazionari governative denominate in valute locali dei mercati emergenti. Ad oggi, sono 24 i Paesi inclusi nell'indice che rappresentano le aree emergenti Asiatica, Europa, America Latina e Medio Oriente/Africa. Ticker Bloomberg: JGENVUUG Index.</p>
<p>DENOMINAZIONE OICR: PIMCO EMERGING MARKETS BOND - USD INST INC DATA INIZIO OPERATIVITA': 13/12/2001 BENCHMARK: JPMorgan Emerging Markets Bond Index (EMBI) Global. DESCRIZIONE BENCHMARK: Il parametro di riferimento è JPMorgan Emerging Markets Bond Index (EMBI) Global. Il suo obiettivo è replicare strumenti di debito denominati in dollari di emittenti sovrani e non appartenenti ai paesi emergenti. Il ticker Bloomberg è JPEGCOMP.</p>
<p>DENOMINAZIONE OICR: LO FUNDS SWISS FRANC CREDIT BOND (FOREIGN) "I" (CHF) ACC DATA INIZIO OPERATIVITA': 11/05/2011 BENCHMARK: SBI Foreign A-BBB TR DESCRIZIONE BENCHMARK: L'indice SBI Foreign TR è un indice che prende a riferimento titoli obbligazionari svizzeri. Il criterio di selezione dei titoli è il rating. Vengono presi in considerazione titoli che hanno merito creditizio da A a BBB. Le cedole dei titoli obbligazionari vengono capitalizzate il giorno della distribuzione degli stessi. Ticker Bloomberg: SBF34T Index.</p>
<p>DENOMINAZIONE OICR: PIMCO GIS TOTAL RETURN BOND EUR (HEDGED) DATA INIZIO OPERATIVITA': 30/12/2004 BENCHMARK: Barclays Capital U.S. Aggregate Index Hedged Eur DESCRIZIONE BENCHMARK: L'indice Barclays Capital U.S. Aggregate rappresenta le performance di titoli obbligazionari investment grade denominati in USD. All'interno del paniere sono presenti titoli governativi, societari e cartolarizzazioni. L'indice è Euro-Hedged. Ticker: LBUSTREH.</p>
<p>DENOMINAZIONE OICR: SYMPHONIA LUX SICAV – OBBLIGAZIONARIO CORPORATE DATA INIZIO OPERATIVITA': 18/02/2014 BENCHMARK:</p> <ul style="list-style-type: none"> • 80% ML EMU Corporate • 20% ML EMU Govt Bill <p>DESCRIZIONE BENCHMARK: il Benchmark è a ribilanciamento giornaliero. Gli indici sono espressi in euro. Entrambi gli indici obbligazionari ML EMU Corporate (ticker Bloomberg: ER00) e ML EMU Govt Bill (ticker Bloomberg: EGB0) sono total return. La componente Bond monetaria ML EMU Govt Bill rappresenta la possibile giacenza di liquidità del Comparto. Gli indici sono disponibili su Bloomberg e sui siti dei rispettivi agenti di calcolo.</p>
<p>DENOMINAZIONE OICR: PIMCO GLOBAL INVESTORS SERIES PLC INCOME FUND DATA INIZIO OPERATIVITA': 30/11/2012 BENCHMARK: Barclays U.S. Aggregate (Euro Hedged) Index DESCRIZIONE BENCHMARK: il Benchmark misura la performance di titoli denominati in dollari con caratteristica di "investment grade". Include titoli di Stato o correlati e titoli "corporate". E' stato creato nel 1986 con un retrocalcolo fino al 1976.(Ticker Bloomberg: LBUSTREH).</p>
<p>COMBINAZIONE BIM VITA: Obbligazionari Puri Internazionali Governativi Breve Termine 02</p>
<p>DENOMINAZIONE OICR: JULIUS BAER MULTIBOND - ABSOLUTE RETURN EMERGING BOND - EUR C</p>

<p>DATA INIZIO OPERATIVITA': 31/12/2007 BENCHMARK: Euro Cash Indices LIBOR Total Return 3 Months DESCRIZIONE BENCHMARK: L'indice Euro Cash LIBOR Total Return 3 Months rappresenta l'andamento del tasso LIBOR in Euro a 3 Mesi capitalizzato. Ticker: ECC0TR03</p>
<p>DENOMINAZIONE OICR: FRANKLIN TEMPLETON INVESTMENT FUNDS - TEMPLETON GLOBAL BOND FUND DATA INIZIO OPERATIVITA': 03/09/2007 BENCHMARK: JP Morgan Global Government Bond Index DESCRIZIONE BENCHMARK: E' un indice rappresentativo delle performance del mercato dei Government Bond di 18 Paesi sviluppati: Australia, Belgio, Canada, Danimarca, Finlandia, Francia, Germania, Irlanda, Italia, Giappone, Olanda, Nuova Zelanda, Portogallo, Sud Africa, Spagna, Svezia. Ticker: JPMGGLBL</p>
<p>DENOMINAZIONE OICR: FRANKLIN TEMPLETON INVESTMENT FUNDS - TEMPLETON GLOBAL TOTAL RETURN FUND DATA INIZIO OPERATIVITA': 03/09/2007 BENCHMARK: Barclays Capital Multiverse Index DESCRIZIONE BENCHMARK: Indice che offre una misura del mercato obbligazionario a reddito fisso globale. L'indice rappresenta l'unione dell'Indice Global Aggregate Index e del Global High Yield Index. Il Multiverse Index include una larga serie di sottoindici standard e personalizzati di settore, qualità, maturità e paese. L'Indice Multiverse fu creato il 1 gennaio 2001. Ticker: LF93TRUU.</p>

3. I SOGGETTI DISTRIBUTORI

Il prodotto è distribuito da Banca IPIBI Financial Advisory S.p.A. con sede in Milano, Via Meravigli, 2, per il tramite degli addetti all'attività di intermediazione (promotori finanziari) al di fuori dei locali del Soggetto distributore (intermediario) per il quale operano, iscritti nel registro previsto dall'articolo 109 del D.Lgs. n. 209 del 7 settembre 2005.

4. GLI INTERMEDIARI NEGOZIATORI

I principali soggetti che eseguono sui diversi mercati le operazioni disposte per conto degli OICR sono indicati nell'elenco degli OICR selezionabili (Paniere), aggiornato alla data di inizio validità della presente Parte III e contenuto nell'apposito allegato alla Scheda Sintetica parte "Informazioni Generali" del Prospetto d'offerta, cui si rimanda.

5. LA SOCIETÀ DI REVISIONE

La revisione della contabilità e il giudizio sul bilancio di esercizio della Società sono effettuati per il periodo 2011-2019 dalla società di revisione Reconta Ernst & Young S.p.A. che ha sede legale in Via Po 32 - 00192 Roma - Italia. L'incarico è stato conferito dall'assemblea degli azionisti di Bim Vita del 18 aprile 2011.

B) TECNICHE DI GESTIONE DEI RISCHI DI PORTAFOGLIO

COMBINAZIONE BIM VITA: Azionari altri settori 07	
DENOMINAZIONE OICR	TECNICHE DI GESTIONE DEI RISCHI DI PORTAFOGLIO
DWS GLOBAL AGRIBUSINESS FC	Nell'ambito del rispettivo comparto viene impiegato un processo di gestione dei rischi che consente alla Società di Gestione di monitorare e misurare in qualsiasi momento il rischio connesso alle posizioni d'investimento rispetto al profilo di rischio complessivo del portafoglio

	<p>d'investimento. Viene applicata una procedura che consente una valutazione precisa e indipendente del valore dei derivati OTC. La Società di Gestione monitora i comparti in conformità alle disposizioni contenute nella circolare della Commission de Surveillance du Secteur Financier ("CSSF") 07/308 del 2 agosto 2007 secondo i requisiti previsti dall'approccio complesso, garantendo per il comparto che il rischio generale correlato agli strumenti finanziari derivati non ecceda il 100% del patrimonio netto del comparto e quindi che il rischio correlato al singolo comparto non superi durevolmente il 200% del patrimonio netto del comparto.</p>
FIDELITY GLB FINANCL SERVS "Y"(EUR) ACC	<p>La SICAV adotterà un processo di gestione del rischio che consenta di monitorare e misurare in qualsiasi momento il rischio delle posizioni ed il rispettivo contributo al profilo di rischio globale dei singoli comparti. La SICAV adotterà, se del caso, un processo di valutazione accurata e indipendente del valore degli strumenti derivati OTC</p>
FIDELITY GLOBAL TELECOMMUNICATIONS "Y"	<p>La SICAV adotterà un processo di gestione del rischio che consenta di monitorare e misurare in qualsiasi momento il rischio delle posizioni ed il rispettivo contributo al profilo di rischio globale dei singoli comparti. La SICAV adotterà, se del caso, un processo di valutazione accurata e indipendente del valore degli strumenti derivati OTC.</p>
LO FUNDS GOLDEN AGE "T" ACC	<p>Il portafoglio è concentrato in 30-60 società in base al rispettivo rapporto di rischio/rendimento. Può anche operare al margine delle posizioni core per sfruttare la volatilità dei prezzi. I fattori di rischio vengono costantemente monitorati a livello di titoli e di portafoglio utilizzando sia strumenti sviluppati internamente che software esterni. Il fondo non può investire più del 10% in titoli di uno stesso emittente e le posizioni totali superiori al 5% non possono rappresentare più del 40% dell'attivo.</p>
PF (LUX) – AGRICULTURE	<p>L'OICR adotta un metodo di gestione dei rischi che gli consente di controllare e di valutare in qualsiasi momento il rischio associato alle posizioni detenute e i rispettivi contributi al profilo di rischio generale del portafoglio. L'OICR adotta inoltre un metodo che consente una valutazione precisa e indipendente del valore degli strumenti finanziari derivati negoziati fuori borsa (OTC). L'OICR deve assicurarsi che il rischio complessivo connesso agli strumenti finanziari derivati non superi il valore netto complessivo del suo portafoglio. I rischi sono calcolati tenendo conto del valore corrente degli attivi sottostanti, del rischio di controparte, dell'andamento previsto dei mercati e del tempo disponibile per liquidare le posizioni. L'OICR utilizza il metodo VaR ("Value at Risk"), associato a test di solidità (stress testing) per valutare la componente di rischio di mercato nel rischio complessivo connesso agli strumenti finanziari derivati. Il rischio di controparte connesso agli strumenti finanziari derivati negoziati fuori borsa è valutato al valore di mercato, nonostante la necessità di ricorrere a modelli ad hoc per la determinazione del prezzo ove non sia disponibile il prezzo di mercato. Sarà inoltre adottato l'approccio dell'equivalente credito integrale, associato a coefficienti moltiplicatori (add-on) per rispecchiare il potenziale rischio futuro.</p>
PF (LUX) – GENERICS	<p>L'OICR adotta un metodo di gestione dei rischi che gli consente di controllare e di valutare in qualsiasi momento il rischio associato alle posizioni detenute e i rispettivi contributi al profilo di rischio generale del portafoglio. L'OICR adotta inoltre un metodo che consente una valutazione precisa e indipendente del valore degli strumenti finanziari derivati negoziati fuori borsa (OTC). L'OICR deve assicurarsi che il</p>

	<p>rischio complessivo connesso agli strumenti finanziari derivati non superi il valore netto complessivo del suo portafoglio. I rischi sono calcolati tenendo conto del valore corrente degli attivi sottostanti, del rischio di controparte, dell'andamento previsto dei mercati e del tempo disponibile per liquidare le posizioni. L'OICR utilizza il metodo VaR ("Value at Risk"), associato a test di solidità (stress testing) per valutare la componente di rischio di mercato nel rischio complessivo connesso agli strumenti finanziari derivati. Il rischio di controparte connesso agli strumenti finanziari derivati negoziati fuori borsa è valutato al valore di mercato, nonostante la necessità di ricorrere a modelli ad hoc per la determinazione del prezzo ove non sia disponibile il prezzo di mercato. Sarà inoltre adottato l'approccio dell'equivalente credito integrale, associato a coefficienti moltiplicatori (add-on) per rispecchiare il potenziale rischio futuro.</p>
PF (LUX) – SECURITY R	<p>L'OICR adotta un metodo di gestione dei rischi che gli consente di controllare e di valutare in qualsiasi momento il rischio associato alle posizioni detenute e i rispettivi contributi al profilo di rischio generale del portafoglio. L'OICR adotta inoltre un metodo che consente una valutazione precisa e indipendente del valore degli strumenti finanziari derivati negoziati fuori borsa (OTC). L'OICR deve assicurarsi che il rischio complessivo connesso agli strumenti finanziari derivati non superi il valore netto complessivo del suo portafoglio. I rischi sono calcolati tenendo conto del valore corrente degli attivi sottostanti, del rischio di controparte, dell'andamento previsto dei mercati e del tempo disponibile per liquidare le posizioni. L'OICR utilizza il metodo VaR ("Value at Risk"), associato a test di solidità (stress testing) per valutare la componente di rischio di mercato nel rischio complessivo connesso agli strumenti finanziari derivati. Il rischio di controparte connesso agli strumenti finanziari derivati negoziati fuori borsa è valutato al valore di mercato, nonostante la necessità di ricorrere a modelli ad hoc per la determinazione del prezzo ove non sia disponibile il prezzo di mercato. Sarà inoltre adottato l'approccio dell'equivalente credito integrale, associato a coefficienti moltiplicatori (add-on) per rispecchiare il potenziale rischio futuro.</p>
SCHRODER ISF GLB CLIM CHANGE EQ "C"(EUR)	<p>Per gestire i rischi viene impiegata un'avanzata tecnologia capace di monitorare sia gli investimenti, sia i rischi operativi in portafoglio. I parametri di rischio, vengono stabiliti, monitorati e controllati dal Portfolio Manager e dal Product Manager. I controlli pre-trade di compliance vengono effettuati per evitare errori prima di inserire le operazioni sul mercato.</p>
MSS ASIAN PROPERTY "Z" ACC – USD	<p>Nell'ottica di contenere i rischi di concentrazione di portafoglio attraverso una corretta diversificazione l'OICR non può investire in strumenti finanziari di uno stesso emittente per più del 10% degli attivi gestiti. Inoltre sono stati introdotti due limiti riferiti alla dimensione delle società in cui si investe: l'OICR deve contenere l'investimento al di sotto del 20% del flottante e del 10% del capitale della società emittente a cui si fa riferimento.</p>
JULIUS BAER MULTISTOCK LUXURY BRANDS - EUR C	<p>L'attività di risk management si sviluppa su 4 direttrici: 1) Quantitative analysis 2) Performance & Reporting 3) Investment Controlling 4) Operational Risk.</p>
CANDRIAM EQS L BIOTECHNOLOGY "C" ACC	<p>La principale misura di rischio utilizzata è il tracking error ex-ante compreso tra il 2% ed il 6% e monitorato attraverso il tool Barra.</p>
FRANKLIN TEMPLETON	<p>La società impiegherà un processo di gestione del rischio che consenta</p>

INVESTMENT FUNDS – FRANKLIN TECHNOLOGY FUND	coi gestori di portafoglio di monitorare e misurare in qualsiasi momento il rischio delle posizioni ed il rispettivo contributo al profilo di rischio globale di ogni portafoglio.
FRANKLIN INVESTMENT FUNDS – FRANKLIN MUTUAL GLOBAL DISCOVERY FUND	La società impiegherà un processo di gestione del rischio che consenta coi gestori di portafoglio di monitorare e misurare in qualsiasi momento il rischio delle posizioni ed il rispettivo contributo al profilo di rischio globale di ogni portafoglio.

<p>PICTET-HIGH DIVIDEND SELECTION-I EUR</p>	<p>I rischi potranno essere minimizzati attraverso una ripartizione geografica diversificata del portafoglio. La Società di gestione eserciterà un costante controllo sugli eventi economici e politici dei paesi in cui investe l'OICR, dando preferenza ai titoli con un potenziale di crescita elevato e a società dall'attività mirata piuttosto che alle aziende importanti più note.</p>
<p>SCHRODER INTERNATIONAL GLOBAL PROPERTY SECURITIES-C EUR AC</p>	<p>Il processo di investimento si fonda sulla ricerca fondamentale e l'analisi bottom-up focalizzandosi sugli investimenti immobiliari sottostanti e sulle caratteristiche di mercato. L'attenzione maggiore è rivolta ai titoli immobiliari con un'alta qualità degli assets, un management capace e una struttura finanziaria solida, oltre che ad un'esposizione al mercato immobiliare con fondamentali interessanti.</p>
<p>DEUTSCHE INVEST I GLOBAL INFRASTRUCTURE</p>	<p>a) L'OICR non può investire più del 10% del proprio patrimonio netto in valori mobiliari o in strumenti del mercato monetario del medesimo emittente. b) L'OICR non può investire più del 20% del proprio patrimonio netto in depositi del medesimo organismo. c) Qualora la controparte delle operazioni con derivati OTC sia un istituto di credito particolare, il rischio di insolvenza della controparte non dovrà superare il 10% del patrimonio netto dell'OICR. Negli altri casi, il limite massimo è pari al 5% del patrimonio netto dell'OICR. d) Il valore complessivo dei valori mobiliari e degli strumenti del mercato monetario di emittenti in cui l'OICR investe oltre il 5% del proprio patrimonio netto non deve superare il 40% del patrimonio netto dell'OICR. L'obiettivo d'investimento dell'OICR consiste principalmente nel conseguimento di un costante incremento di valore a lungo termine in euro attraverso investimenti in società molto promettenti del settore "Global Infrastructure". Almeno il 70% del patrimonio dell'OICR (al netto della liquidità) viene investito in azioni, altri titoli e strumenti azionari di emittenti del settore "Global Infrastructure". Le aziende che operano nel settore delle infrastrutture offrono prodotti e servizi essenziali a una parte della popolazione, in tempi specifici e a costi determinati e spesso queste caratteristiche rimangono per un lungo periodo di tempo.</p>
<p>FIDELITY GLOBAL CONSUMER INDUSTRIES "Y"</p>	<p>La gestione del rischio è affidata all'esame di due differenti punti di vista. Quello del QFR (riunisce i gestori ed i relativi responsabili regionali e settoriali): vengono analizzati vari indicatori tra cui performance, attività di compravendita, scostamenti dal profilo di portafoglio ideale. Quello del IROC (comitato dedicato al rischio, presenti i responsabili regionali e settoriali): vengono analizzati vari indicatori tra cui i "tracking error" combinati con gli obiettivi d'investimento, misure di rischio/rendimento, turnover e livelli di liquidità. Inoltre, viene dedicato un comitato specifico per l'analisi del rischio derivati. Il sistema integrato di gestione prevede specifiche funzionalità per il controllo dei c.d. rischi operativi. Tra i principali sistemi software di supporto alla gestione dei rischi vi sono PAS (analisi performance), BARRA (analisi rischi) e IMPACT (integratore di informazioni su performance, strutture sintetiche di portafoglio, ricerche di mercato, misure di rischio).</p>

COMBINAZIONE BIM VITA: Azionari energia/materie prime 06

DENOMINAZIONE OICR	TECNICHE DI GESTIONE DEI RISCHI DI PORTAFOGLIO
CARMIGNAC COMMODITIES	I rischi relativi (rispetto al benchmark) non sono considerati rilevanti. Per misurare i rischi di portafoglio la società di gestione una differenti metriche ex post come correlazione, beta, var, stress test, deviazione standard, alpha, indice di scarpe.
JPM GLOBAL NATURAL RESOURCES A (ACC) - EUR	La gestione del rischio è attuata in modo olistico, tramite un'ampia diversificazione del portafoglio che risulta esposto in varia misura a tutti i settori che riguardano le risorse naturali.
PF (LUX) - CLEAN ENERGY	L'OICR adotta un metodo di gestione dei rischi che gli consente di controllare e di valutare in qualsiasi momento il rischio associato alle posizioni detenute e i rispettivi contributi al profilo di rischio generale del portafoglio. L'OICR adotta inoltre un metodo che consente una valutazione precisa e indipendente del valore degli strumenti finanziari derivati negoziati fuori borsa (OTC). L'OICR deve assicurarsi che il rischio complessivo connesso agli strumenti finanziari derivati non superi il valore netto complessivo del suo portafoglio. I rischi sono calcolati tenendo conto del valore corrente degli attivi sottostanti, del rischio di controparte, dell'andamento previsto dei mercati e del tempo disponibile per liquidare le posizioni. L'OICR utilizza il metodo VaR ("Value at Risk"), associato a test di solidità (stress testing) per valutare la componente di rischio di mercato nel rischio complessivo connesso agli strumenti finanziari derivati. Il rischio di controparte connesso agli strumenti finanziari derivati negoziati fuori borsa è valutato al valore di mercato, nonostante la necessità di ricorrere a modelli ad hoc per la determinazione del prezzo ove non sia disponibile il prezzo di mercato. Sarà inoltre adottato l'approccio dell'equivalente credito integrale, associato a coefficienti moltiplicatori (add-on) per rispecchiare il potenziale rischio futuro.
AMUNDI FUNDS EQUITY GLOBAL GOLD MINES MU ACC	L'OICR adotta un metodo di gestione dei rischi che gli consente di controllare e di valutare in qualsiasi momento il rischio associato alle posizioni detenute e i rispettivi contributi al profilo di rischio generale del portafoglio. L'OICR adotta inoltre un metodo che consente una valutazione precisa e indipendente del valore degli strumenti finanziari derivati negoziati fuori borsa (OTC). L'OICR deve assicurarsi che il rischio complessivo connesso agli strumenti finanziari derivati non superi il valore netto complessivo del suo portafoglio. I rischi sono calcolati tenendo conto del valore corrente degli attivi sottostanti, del rischio di controparte, dell'andamento previsto dei mercati e del tempo disponibile per liquidare le posizioni. L'OICR utilizza il metodo VaR ("Value at Risk"), associato a test di solidità (stress testing) per valutare la componente di rischio di mercato nel rischio complessivo connesso agli strumenti finanziari derivati. Il rischio di controparte connesso agli strumenti finanziari derivati negoziati fuori borsa è valutato al valore di mercato, nonostante la necessità di ricorrere a modelli ad hoc per la determinazione del prezzo ove non sia disponibile il prezzo di mercato. Sarà inoltre adottato l'approccio dell'equivalente credito integrale, associato a coefficienti moltiplicatori (add-on) per rispecchiare il potenziale rischio futuro.

PF (LUX) - WATER	L'OICR adotta un metodo di gestione dei rischi che gli consente di controllare e di valutare in qualsiasi momento il rischio associato alle posizioni detenute e i rispettivi contributi al profilo di rischio generale del portafoglio. L'OICR adotta inoltre un metodo che consente una valutazione precisa e indipendente del valore degli strumenti finanziari derivati negoziati fuori borsa (OTC). L'OICR deve assicurarsi che il rischio complessivo connesso agli strumenti finanziari derivati non superi il valore netto complessivo del suo portafoglio. I rischi sono calcolati tenendo conto del valore corrente degli attivi sottostanti, del rischio di controparte, dell'andamento previsto dei mercati e del tempo disponibile per liquidare le posizioni. L'OICR utilizza il metodo VaR ("Value at Risk"), associato a test di solidità (stress testing) per valutare la componente di rischio di mercato nel rischio complessivo connesso agli strumenti finanziari derivati. Il rischio di controparte connesso agli strumenti finanziari derivati negoziati fuori borsa è valutato al valore di mercato, nonostante la necessità di ricorrere a modelli ad hoc per la determinazione del prezzo ove non sia disponibile il prezzo di mercato. Sarà inoltre adottato l'approccio dell'equivalente credito integrale, associato a coefficienti moltiplicatori (add-on) per rispecchiare il potenziale rischio futuro.
LO FUNDS – WORLD GOLD EXPERTISE EUR FUND	I fattori di rischio vengono costantemente monitorati a livello di titoli e di gestori utilizzando sia strumenti sviluppati internamente che software esterni (Barra). Scarsa coerenza e risultati deludenti possono portare all'esclusione di un gestore. Il Fondo è sistematicamente coperto tra il 60% e l'80% contro il rischio di cambio.
BLACKROCK GLOBAL - WORLD GOLD - EUR D2	<p>Il sistema di controllo del rischio dell'OICR e' un sistema analitico sviluppato internamente.</p> <p>Durante il 2007 tutti i portafogli della Sicav sono migrati nel sistema Aladdin®.</p> <p>Questo sistema integra l'analisi delle posizioni obbligazionarie e azionarie con una piattaforma sofisticata di trading che supporta tutta la procedura degli investimenti dall'imputazione del trade alla compliance, passando per l'amministrazione dell'operazione al reporting finale.</p> <p>Tutte le informazioni che includono le operazioni, le posizioni, le misure di rischio, i prezzi, i dati specifici della sicurezza e le linee guida dei mandati sono mantenute in un sistema centrale.</p> <p>L'uso del sistema come singolo database elimina automaticamente le informazioni ridondanti, favorisce l'integrità dei dati e riduce significativamente i rischi operativi e di compliance, aumentando anche la leva operativa in generale, in modo coerente tra le varie attività.</p> <p>E' inclusa nel sistema una suite completa di risk management reports prodotti giornalmente.</p> <p>I reports giornalieri includono tra gli altri:</p> <ul style="list-style-type: none"> • Tutte le posizioni di portafoglio incluse le scommesse principali verso l'indice; • Il confronto tra i pesi dei settori e dei singoli titoli verso il benchmark; • Il confronto tra le caratteristiche del portafoglio e il suo benchmark; • La determinazione ex-ante del tracking error per ogni portafoglio.
BGF WORLD MINING "D2" (EUR)	Non disponibile.

COMBINAZIONE BIM VITA: Azionari Europa 10

DENOMINAZIONE OICR	TECNICHE DI GESTIONE DEI RISCHI DI PORTAFOGLIO
CARMIGNAC EURO-PATRIMOINE	I rischi relativi (rispetto al benchmark) non sono considerati rilevanti. Per misurare i rischi di portafoglio la società di gestione utilizza differenti metriche ex post come correlazione, beta, var, stress test, deviazione standard, alpha, indice di sharpe.
FIDELITY EUROPEAN AGGRESSIVE "Y" (EUR)	La SICAV adotterà un processo di gestione del rischio che consenta di monitorare e misurare in qualsiasi momento il rischio delle posizioni ed il rispettivo contributo al profilo di rischio globale dei singoli comparti. La SICAV adotterà, se del caso, un processo di valutazione accurata e indipendente del valore degli strumenti derivati OTC
FIDELITY EUROPEAN GROWTH "Y"	La SICAV adotterà un processo di gestione del rischio che consenta di monitorare e misurare in qualsiasi momento il rischio delle posizioni ed il rispettivo contributo al profilo di rischio globale dei singoli comparti. La SICAV adotterà, se del caso, un processo di valutazione accurata e indipendente del valore degli strumenti derivati OTC.
FRANKLIN MUTUAL EUROPEAN "I" (EUR)	La società impiegherà un processo di gestione del rischio che consenta ai gestori di portafoglio di monitorare e misurare in qualsiasi momento il rischio delle posizioni ed il rispettivo contributo al profilo di rischio globale di ogni portafoglio.
THREADNEELE PANEUR EQ DIV "2" INI (EUR) D	Threadneedle possiede un sistema di gestione del rischio (IRIS) sviluppato internamente e che fornisce ai gestori e al management le analisi di rischio di ciascun portafoglio. Le analisi sottostanti al sistema IRIS sono fornite da un fornitore esterno, APT. IRIS produce quotidianamente un completo set di rapporti di rischio utili a mostrare le misure del rischio e la sua scomposizione. Più specificamente, si tratta di stress testing, analisi di correlazione, tracking error (ex-ante), analisi di concentrazione, active risk, analisi degli stili e rischio-titolo. Le analisi apportano due tipi di beneficio: assistere il gestore a formulare le proprie decisioni di investimento evidenziando le conseguenze di qualsiasi azione e fornire uno strumento indipendente di monitoraggio del rischio

FRANKLIN TEMPLETON INVESTMENT - FRANKLIN EUROPEAN GROWTH - EUR I ACC	Il gestore impiegherà un processo di gestione del rischio che consenta coi gestori di portafoglio di monitorare e misurare in qualsiasi momento il rischio delle posizioni ed il rispettivo contributo al profilo di rischio globale di ogni portafoglio.
HENDERSON HORIZON - PAN EUROPEAN EQUITY- EUR I2	<p>La gestione del rischio avviene in primo luogo mediante la selezione delle posizioni da parte del gestore dell'OICR. L'attenzione dei gestori nei confronti di investimenti in società solide, di qualità e ben amministrate implica che essi siano sempre consapevoli del rischio relativo a ciascuna partecipazione.</p> <p>I gestori si attengono alla propria filosofia di investimento e evitano di inserire in portafoglio società con una posizione patrimoniale poco incoraggiante o altamente indebitate in quanto ciò potrebbe comportare livelli di volatilità eccessiva per il fondo. L'obiettivo dei gestori è la creazione di un portafoglio diversificato con una ripartizione del rischio a livello settoriale e geografico.</p> <p>Tuttavia, la gestione del rischio non si attiene scrupolosamente al benchmark e le ponderazioni possono variare in modo significativo a causa dell'approccio bottom-up dei gestori che mette in evidenza l'importanza dell'investimento in titoli di qualità rispetto all'esposizione verso regioni o settori sulla base dell'orientamento del benchmark.</p> <p>L'assenza dei vincoli di benchmark consente al gestore di esprimere appieno la propria view sulle società e sul mercato, mantenendo al contempo una visione d'insieme della composizione del portafoglio e della distribuzione del rischio tra le partecipazioni. Sebbene l'esposizione settoriale e geografica siano strumentali all'approccio bottom-up, esse sono costantemente monitorate al fine di garantire un elevato livello di diversificazione del portafoglio.</p>
M&G EUROPEAN STRATEGIC VALUE-EUR C ACC	<p>L'analisi di rischio di Portfolio Strategy Risk (PSR) usa una varietà di modelli del rischio e tecniche per catturare i rischi di investimento.</p> <p>I sistemi di rischio e di monitoraggio principali sono: le Tecnologie di Portafoglio avanzate (APT), l'aggressività del fondo in termini attivi ed assoluti, la volatilità, il beta, le esposizioni economiche, le esposizioni di settore e le macro esposizioni, l'analisi di pre-trade, l'impatto del cambio di posizione sul profilo del portafoglio di rischio, Il barra, l'analisi dettagliata delle cause di rischio sistematiche, l'attribuzione della prestazione dal fattore di rischio (ivi compreso i contributi di selezione di paese e valuta).</p>
LO FUNDS - EUROPE HIGH CONVICTION	<p>L'approccio alla gestione dei rischi di mercato ("investment risks"), di conformità ("regulatory risks"), di controparte, operativi e legali del fondo è strutturata su tre livelli di controllo. Questa metodologia su tre livelli ci permette di assicurare un quadro di controllo efficiente del rischio ex-ante ed ex-post nel processo di gestione del fondo.</p> <p>Al primo livello, il controllo dei rischi è operato dai gestori del fondo. Quest'ultimi assicurano un monitoraggio della conformità delle loro attività d'investimento coi requisiti d'investimento (requisiti di regolamentazione, di contratto, interni e di controllo dei rischi). I gestori analizzano la performance e la sua attribuzione.</p> <p>Al secondo livello, vari team e comitati intervengono per assicurare un controllo dei rischi di mercato, legali, di controparte e operativi.</p> <p>Al terzo livello, il controllo dei rischi è svolto dall'Audit interno del Gruppo Lombard Odier, incaricato di valutare in modo selettivo ed indipendente l'efficacia e la completezza dei controlli messi in atto in tutte le divisioni del Gruppo.</p>

	<p>La gestione dei rischi di mercato (“investment risks”) è fatta al primo livello dai gestori e al secondo livello dal “risk manager” . La gestione dei rischi di conformità (“regulatory risks”), di controparte e operativi sono fatti al secondo livello. La gestione dei rischi legali è fatta dal Legal & Compliance team di Lombard Odier Funds (Europe) SA.</p>
--	---

<p>OYSTER OPPORTUNITIES</p> <p>EUROPEAN</p>	<p>Il rischio di mercato viene monitorato su base giornaliera utilizzando il metodo dell'esposizione. L'esposizione massima di OYSTER European Opportunities è stata internamente fissata al 30% (esposizione lorda: max 130%).</p> <p>Il Risk Management di OYSTER controlla anche il VaR su base giornaliera utilizzando i parametri consigliati dalla CSSF (intervallo di confidenza del 99%, orizzonte temporale di 1 mese - 20 giorni lavorativi - , periodo storico dei fattori di rischio: 2 anni; aggiornamento quotidiano dei fattori di rischio). Gli stress test e analisi di scenario sono realizzati su una base quotidiana. Gli analisti dei fondi SYZ effettuano anche l'attribuzione delle performance e l'analisi del portafoglio,</p> <p>Il rischio di liquidità è monitorato due volte al mese. La frequenza può essere adattata se le condizioni di mercato e di liquidità si deteriorano. La liquidità di un portafoglio azionario, come OYSTER European Opportunities è valutata in numero di giorni teorici necessari per liquidare una posizione tenendo conto del volume medio giornaliero degli scambi (o parte di esso) negli ultimi 6 mesi.</p> <p>Rischio di controparte: UCITS IV regola fortemente l'esposizione dei fondi a singole controparti.</p> <p>Inoltre, i limiti di controparte sono stati definiti per ciascun fondo in termini di percentuale del NAV in modo che il livello di aggregazione di tutte le esposizioni su una singola controparte rappresenti un livello accettabile per il portafoglio.</p> <p>Un calcolo dell'esposizione verso le controparti di ogni fondo viene effettuato dal team di Risk Management di OYSTER. Il monitoraggio dell'esposizione al rischio di controparte legato alle posizioni in derivati OTC è strettamente disciplinata dal regolamento UCITS IV.</p> <p>In questo contesto, Oyster Asset Management ha delegato il calcolo a RBC Investor Services che produce un report giornaliero inviato al Dipartimento di Risk Management di OYSTER.</p>
<p>ANIMA HIGH POTENTIAL EUROPE</p>	<p>Le principali tecniche di gestione dei rischi di portafoglio sono:</p> <ul style="list-style-type: none"> - "Sell-Discipline": il gestore decide di vendere una posizione quando il "valore target" è stato raggiunto o di correggere l'implementazione di una strategia qualora questa non dovesse sortire gli effetti desiderati. - Sistemi di Stop-loss: i) 5% per i titoli classificati internamente come "pair trade" se il trade è realizzato all'interno dello stesso settore; ii) 10% per gli altri "pair trade". - Copertura del Rischio di Cambio: il gestore copre sistematicamente il rischio di cambio facendo ricorso a strumenti derivati (futures e opzioni plain vanilla). - Controllo dei limiti d'investimento, strutturati in primo livello (gestore), secondo livello (back-office, risk management e adeguatezza normativa) e terzo livello (Audit interno).
<p>PARVEST EQUITY BEST SELECT EUROPE</p>	<p>La tecnica di gestione dei rischi concilia le analisi fondamentali con i sistemi di analisi del rischio (Northfield, Eram, Barra, PAS). Tramite questi sistemi si trovano i maggiori contributori al rischio di portafoglio e si ottengono proposte di azioni correttive sull'allocazione degli investimenti. L'esposizione per settori di attività è seguita per evitare una eccessiva concentrazione. Vi è un limite al sovrappeso sulle singole azioni del 5%.</p> <p>Tra gli elementi di gestione importanti per la gestione del rischio vi sono</p>

	la conoscenza nel dettaglio degli investimenti (principalmente con analisi proprietarie) e la concentrazione in società operanti in settori industriali forti.
SYMPHONIA LUX SICAV – AZIONARIO BEST SELECTION	La SICAV è un OICR non sofisticato. La procedura applicata per la gestione dei rischi è il metodo VAR (Value at Risk). Il rischio viene calcolato sulla base di un approccio bootstrap filtrato.
DNCA INVEST SOUTH EUROPEAN OPPORTUNITIES I EUR	Non esistono tecniche di gestione di rischi di portafoglio.
COMBINAZIONE BIM VITA: Azionari globali 09	
DENOMINAZIONE OICR	TECNICHE DI GESTIONE DEI RISCHI DI PORTAFOGLIO
CARMIGNAC INVESTISSEMENT	I rischi relativi (rispetto al benchmark) non sono considerati rilevanti. Per misurare i rischi di portafoglio la società di gestione una differenti metriche ex post come correlazione, beta, var, stress test, deviazione standard, alpha, indice di sharpe.
CARMIGNAC INVESTISSEMENT LATITUDE	I rischi relativi (rispetto al benchmark) non sono considerati rilevanti. Per misurare i rischi di portafoglio la società di gestione una differenti metriche ex post come correlazione, beta, var, stress test, deviazione standard, alpha, indice di sharpe.
PF (LUX)-GLOBAL MEGATREND SELECTION	L'OICR adotta un metodo di gestione dei rischi che gli consente di controllare e di valutare in qualsiasi momento il rischio associato alle posizioni detenute e i rispettivi contributi al profilo di rischio generale del portafoglio. L'OICR adotta inoltre un metodo che consente una valutazione precisa e indipendente del valore degli strumenti finanziari derivati negoziati fuori borsa (OTC). L'OICR deve assicurarsi che il rischio complessivo connesso agli strumenti finanziari derivati non superi il valore netto complessivo del suo portafoglio. I rischi sono calcolati tenendo conto del valore corrente degli attivi sottostanti, del rischio di controparte, dell'andamento previsto dei mercati e del tempo disponibile per liquidare le posizioni. L'OICR utilizza il metodo VaR ("Value at Risk"), associato a test di solidità (stress testing) per valutare la componente di rischio di mercato nel rischio complessivo connesso agli strumenti finanziari derivati. Il rischio di controparte connesso agli strumenti finanziari derivati negoziati fuori borsa è valutato al valore di mercato, nonostante la necessità di ricorrere a modelli ad hoc per la determinazione del prezzo ove non sia disponibile il prezzo di mercato. Sarà inoltre adottato l'approccio dell'equivalente credito integrale, associato a coefficienti moltiplicatori (add-on) per rispecchiare il potenziale rischio futuro.
FIRST EAGLE AMUNDI INTERNATIONAL FUND	Il livello di rischio dell'OICR è determinato dalla sua volatilità degli ultimi tre anni (o dell'ultimo anno se le performance storiche sono inferiori ai tre anni), pesata in base alla liquidità del mercato e alle dimensioni dell'OICR. Sono stati delineati cinque livelli di rischio, dal più basso, "1" al più elevato "5". In virtù di queste regole l'OICR ha un livello di rischio pari a 3.

BNY MELLON GLOBAL - LONG TERM	<p>Il rischio principale a cui è esposto il portafoglio è il rischio specifico di ogni singolo titolo. Questo rischio è controllato attraverso la ricerca e il monitoraggio costante. Il portafoglio è monitorato su base giornaliera guardando alle valutazioni e ai movimenti di prezzo di ogni singolo titolo. Un dettagliato report settimanale controlla i singoli titoli inclusi il tasso di crescita, i ratio di profittabilità e le valuation metrics utilizzando le stime di rendimento di Walter Scott.</p> <p>Dato l'approccio totalmente bottom-up nella costruzione di portafoglio non sono previsti limiti settoriali o geografici. E' invece previsto un limite del 5% per ciascun titoli all'interno del portafoglio e del 5% del capitale flottante di ogni società.</p> <p>Il portafoglio è generalmente completamente investito, con una percentuale di liquidità massima del 10%.</p>
M&G GLOBAL BASICS FUND-EUR-C-ACC	<p>L'analisi di rischio di Portfolio Strategy Risk (PSR) usa una varietà di modelli del rischio e tecniche per catturare i rischi di investimento.</p> <p>I sistemi di rischio e di monitoraggio principali sono: le Tecnologie di Portafoglio avanzate (APT), l'aggressività del fondo in termini attivi ed assoluti, la volatilità, il beta, le esposizioni economiche, le esposizioni di settore e le macro esposizioni, l'analisi di pre-trade, l'impatto del cambio di posizione sul profilo del portafoglio di rischio, Il barra, l'analisi dettagliata delle cause di rischio sistematiche, l'attribuzione della prestazione dal fattore di rischio (ivi compreso i contributi di selezione di paese e valuta).</p>
BLACKROCK GLOBAL DYNAMIC EQUITY-USD D2	<p>La gestione del rischio nonché la diversificazione del portafoglio sono elementi fondamentali nelle scelte di investimento del gestore. Il fondo investe in un'ampia gamma di titoli azionari a livello globale, con una bassa incidenza del singolo titolo sul portafoglio e con un elevato esito in termini di decorrelazione. Il team di investimento punta ad analizzare e comprendere le caratteristiche in termini di rischio e rendimento di ogni singola posizione del portafoglio, selezionando azioni ritenute più idonee alla strategia corrente.</p>
M&G GLOBAL DIVIDEND	<p>Il gestore del fondo è supportato nella gestione del rischio del portafoglio dal Team M&G Portfolio Construction and Risk che gli fornisce le seguenti analisi: quantità di rischio assoluto e relativo associato alle diverse attività, fonti di rischio, considerate individualmente o in modo congiunto; identificazione di fonti di rischio non associabili al processo di selezione dei titoli bottom up (come ad es. fattori macroeconomici come valute e settori merceologici); valutazione dello stile di investimento del fondo e il suo allineamento all'approccio gestionale utilizzato dal gestore. L'interpretazione di queste informazioni di rischio rimane comunque di responsabilità del gestore.</p>
NORDEA 1 GLOBAL STABLE EQUITY EURO Hedged	<p>Il monitoraggio del rischio avviene su base giornaliera; non ci sono comitati specifici ma una valutazione continuativa con incontri settimanali tra gestori di portafoglio ed analisti per la verifica dei valori fondamentali delle società oggetto d'investimento; la verifica continuativa porta a continui aggiustamenti verso il livello di rischio coerente con la politica d'investimento.</p>
SYMPHONIA LUX SICAV – AZIONARIO TREND LUNGO PERIODO	<p>La SICAV è un OICR non sofisticato. La procedura applicata per la gestione dei rischi è il metodo VAR (Value at Risk). Il rischio viene calcolato sulla base di un approccio bootstrap filtrato.</p>
MLIS Marshall Wace TOPS UCITS A Eur acc	<p>Il portafoglio è composto da una componente lunga ed una componente corta di vendita allo scoperto di strumenti azionari. Entrambe queste componenti sono gestite con l'obiettivo di generare rendimento e al tempo stesso coprire eventuali rischi derivanti da movimenti inattesi di mercato.</p>

	<p>La strategia e' inoltre gestita con una esposizione neutrale al mercato ed una esposizione netta estremamente ridotta, generalmente definita entro l'intervallo +5/-5% del NAV. Tale approccio è in linea con l'obiettivo della strategia di generare rendimenti assoluti, modesta volatilità e una correlazione al mercato limitata.</p> <p>Limiti di concentrazione per settore, paese, fattore di rischio e singola posizione investita mirano ad assicurare la diversificazione del portafoglio e la riduzione del rischio.</p> <p>La gestione dei rischi di investimento è gestita da una equipe indipendente presso Marshall Wace, dedicata al monitoraggio dei rischi di gestione e all' analisi delle attribuzioni e delle performance dei fondi gestiti.</p> <p>Per quanto concerne la funzione stessa di risk management, Marshall Wace ha predisposto vari livelli di controllo tali da assicurare un'esposizione ottimale in termini di posizione, settore, capitalizzazione di mercato e paese. Gli indicatori principali impiegati a livello di singola posizione sono la liquidità, la taglia, la volatilità dello strumento e la relativa esposizione diretta o beta. A livello di portafoglio, la volatilità, le esposizioni a vari fattori (quali quelli menzionati sopra, il momentum e la leva finanziaria) sono altrettanto monitorate in tempo reale. La tempestività nel monitoraggio e la gestione del rischio ex-ante, favorisce l'efficienza nella copertura di rischi, minimizzando la probabilità di conseguire perdite finanziarie.</p>
NORDEA-1 STABLE EQUITY LONGSHORT FUND BI EUR	<p>Il processo di monitoraggio dei rischi è il punto di partenza per la selezione dei titoli azionari in portafoglio. Il processo si concentra sul rischio assoluto, il monitoraggio dei rischi identifica il livello di rischio di ciascun titolo senza porre enfasi alcuna sul rischio relativo rispetto ad un benchmark (tracking error).</p> <p>Il processo di monitoraggio dei rischi dei titoli azionari in portafoglio valuta i cambiamenti in nove fattori fondamentali di mercato tra cui variabilità degli utili, il livello dei CDS, volatilità implicita e attuale del titolo, revisioni degli utili per diversi periodi di tempo.</p> <p>I titoli che mostrano variazioni significative del punteggio di rischio complessivo vengono controllate per verificare che il titolo soddisfi ancora i meriti di investimento.</p> <p>La revisione del rischio di portafoglio è effettuata su base giornaliera.</p>
MORGAN STANLEY INV GLOBAL QUALITY FUND ZH EUR ACC	Rischio monitorato con un "approccio fondato sugli impegni", convertendo i possessi in posizioni base equivalenti".
COMBINAZIONE BIM VITA: Azionari nord America 08	
DENOMINAZIONE OICR	TECNICHE DI GESTIONE DEI RISCHI DI PORTAFOGLIO
FRANKLIN US EQUITY "I"	La società impiegherà un processo di gestione del rischio che consenta ai gestori di portafoglio di monitorare e misurare in qualsiasi momento il rischio delle posizioni ed il rispettivo contributo al profilo di rischio globale di ogni portafoglio.
PERKINS US STRATEGIC VALUE "I" ACC	<p>Il controllo del rischio e' una parte integrante del processo di investimento di Perkins. Le tecniche di controllo del rischio includono:</p> <ul style="list-style-type: none"> - screening delle azioni vicino ai loro valori più bassi - focus sulle società di più alta qualità con i migliori bilanci patrimoniali

	<ul style="list-style-type: none"> - target di prezzo conservativi - relazione di rischio/rendimento a favore delle strategie - mantenere dei portafogli ben diversificati - costruire e uscire dalle posizioni lentamente <p>Inoltre, Perkins tipicamente limita l'esposizione a un singolo titolo approssimativamente al 3% del valore del portafoglio al tempo dell'acquisto, di conseguenza minimizzando il rischio relativo a un titolo specifico. I portafogli tipicamente non hanno più del 20% in un settore con l'eccezione dei finanziari, che sono limitati al 35%. Una volta che un titolo e' stato acquistato, Perkins monitora costantemente la società e l'industria per individuare i cambiamenti che potrebbero influenzare la performance del titolo. Le posizioni sono monitorate per la performance in relazione alla tesi di investimento, e ci si aspetta che si sviluppino pienamente in investimenti di successo nell'arco di 12 - 18 mesi. Tutte le azioni che perdono il 10% o crescono del 25% rispetto alla competizione sono soggette a una review estensiva.</p> <p>I gestori Perkins sono inoltre supportati dal gruppo di Portfolio Risk Management di Janus. Questo fornisce dei rapporti mensili di gestione del rischio che assistono i gestori nel comprendere come il portafoglio sia posizionato e l'esistenza di fonti non volute di rischio, inclusa la deviazione di stile, all'interno del portafoglio. Mentre i gestori hanno completa discrezione sugli investimenti all'interno dei loro portafogli, allo stesso tempo hanno a disposizione una piattaforma di gestione di rischio salda che li aiuta a perseguire una performance solida in modo costante.</p>
<p>BLACKROCK GLOBAL FUNDS - US FLEXIBLE EQUITY - USD D2</p>	<p>Il sistema di controllo del rischio dell'OICR e' un sistema analitico sviluppato internamente.</p> <p>Durante il 2007 tutti i portafogli della Sicav sono migrati nel sistema Aladdin®.</p> <p>Questo sistema integra l'analisi delle posizioni obbligazionarie e azionarie con una piattaforma sofisticata di trading che supporta tutta la procedura degli investimenti dall'imputazione del trade alla compliance, passando per l'amministrazione dell'operazione al reporting finale.</p> <p>Tutte le informazioni che includono le operazioni, le posizioni, le misure di rischio, i prezzi, i dati specifici della sicurezza e le linee guida dei mandati sono mantenute in un sistema centrale.</p> <p>L'uso del sistema come singolo database elimina automaticamente le informazioni ridondanti, favorisce l'integrità dei dati e riduce significativamente i rischi operativi e di compliance, aumentando anche la leva operativa in generale, in modo coerente tra le varie attività.</p> <p>E' inclusa nel sistema una suite completa di risk management reports prodotti giornalmente.</p> <p>I reports giornalieri includono tra gli altri:</p> <ul style="list-style-type: none"> • Tutte le posizioni di portafoglio incluse le scommesse principali verso l'indice • Il confronto tra i pesi dei settori e dei singoli titoli verso il benchmark • Il confronto tra le caratteristiche del portafoglio e il suo benchmark • La determinazione ex-ante del tracking error per ogni portafoglio.
<p>FRANKLIN TEMPLETON INVESTMENT FUNDS - FRANKLIN U.S. OPPORTUNITIES FUND</p>	<p>La società impiegherà un processo di gestione del rischio che consenta coi gestori di portafoglio di monitorare e misurare in qualsiasi momento il rischio delle posizioni ed il rispettivo contributo al profilo di rischio globale di ogni portafoglio.</p>

SCHRODER INTERNATIONAL SELECTION FUND - US SMALL&MID CAP EQUITY - USD C	Il team di gestione cerca aziende di qualità che abbiano un prezzo interessante, con la possibilità di conseguire una crescita eccezionale. Composizione del portafoglio: dal 70% al 90% azioni, con massima esposizione per titolo del 5% e minima dello 0,5%; cash dal 5% al 10%; esposizione settoriale più o meno 10% del benchmark.
LEGG MASON CLEARBRIDGE US AGGRESSIVE GROWTH FUND PR EUR ACC	La gestione del rischio è affidata ad un team specifico, che opera in indipendenza con visione separata rispetto al team di gestione. I principali fattori di rischio sotto osservazione sono: - politica d'investimento (adeguatezza del portafoglio alla stessa) - analisi della performance, assoluta e relativa - livello di rischio relativo rispetto al mercato - fattori economici, macro cambiamenti di mercato, standard industriali e sviluppi industriali, sviluppo di prodotti industriali Il team di "Risk Management" mantiene anche l'aggiornamento delle linee guida relative alla gestione del rischio. L'applicazione pratica delle linee guida è in carico al team di gestione.
ALLIANCEBERNSTEIN-SELECT ABSOLUTE ALPHA - I EUR H	Il fondo utilizza la metodologia VAR. L'esposizione globale del portafoglio è misurato giornalmente dal VAR e questo non può eccedere il 20% del NAV del fondo.
COMBINAZIONE BIM VITA: Azionari paese 05	
DENOMINAZIONE OICR	TECNICHE DI GESTIONE DEI RISCHI DI PORTAFOGLIO
AGRESSOR	I rischi relativi (rispetto al benchmark) non sono considerati rilevanti. Per misurare i rischi di portafoglio la società di gestione usa differenti metriche ex post come correlazione, beta, var, stress test, deviazione standard, alpha, indice di sharpe. Inoltre per la componente a reddito fisso dei portafogli viene utilizzata una misurazione ex post della durata media finanziaria.
FIDELITY KOREA "Y"	La SICAV adotterà un processo di gestione del rischio che consenta di monitorare e misurare in qualsiasi momento il rischio delle posizioni ed il rispettivo contributo al profilo di rischio globale dei singoli comparti. La SICAV adotterà, se del caso, un processo di valutazione accurata e indipendente del valore degli strumenti derivati OTC
FRANKLIN JAPAN FUND	La società impiegherà un processo di gestione del rischio che consenta ai gestori di portafoglio di monitorare e misurare in qualsiasi momento il rischio delle posizioni ed il rispettivo contributo al profilo di rischio globale di ogni portafoglio.
LEMANIK ITALY "I"	L'OICR adotta un metodo di gestione dei rischi che gli consente di controllare e di valutare in qualsiasi momento il rischio associato alle posizioni detenute e i rispettivi contributi al profilo di rischio generale del portafoglio. L'OICR adotta inoltre un metodo che consente una valutazione precisa e indipendente del valore degli strumenti finanziari derivati negoziati fuori borsa (OTC). L'OICR deve assicurarsi che il rischio complessivo connesso agli strumenti finanziari derivati non superi il valore netto complessivo del suo portafoglio. I rischi sono calcolati tenendo conto del valore corrente degli attivi sottostanti, del rischio di controparte, dell'andamento previsto dei mercati e del tempo disponibile per liquidare le posizioni. L'OICR utilizza il metodo VaR ("Value at Risk"), associato a test di solidità (stress testing) per valutare la componente di rischio di mercato nel rischio complessivo connesso agli

	<p>strumenti finanziari derivati. Il rischio di controparte connesso agli strumenti finanziari derivati negoziati fuori borsa è valutato al valore di mercato, nonostante la necessità di ricorrere a modelli ad hoc per la determinazione del prezzo ove non sia disponibile il prezzo di mercato. Sarà inoltre adottato l'approccio dell'equivalente credito integrale, associato a coefficienti moltiplicatori (add-on) per rispecchiare il potenziale rischio futuro.</p>
ODDO AVENIR	<p>L'OICR adotta un metodo di gestione dei rischi che gli consente di controllare e di valutare in qualsiasi momento il rischio associato alle posizioni detenute e i rispettivi contributi al profilo di rischio generale del portafoglio. L'OICR adotta inoltre un metodo che consente una valutazione precisa e indipendente del valore degli strumenti finanziari derivati negoziati fuori borsa (OTC). L'OICR deve assicurarsi che il rischio complessivo connesso agli strumenti finanziari derivati non superi il valore netto complessivo del suo portafoglio. I rischi sono calcolati tenendo conto del valore corrente degli attivi sottostanti, del rischio di controparte, dell'andamento previsto dei mercati e del tempo disponibile per liquidare le posizioni. L'OICR utilizza il metodo VaR ("Value at Risk"), associato a test di solidità (stress testing) per valutare la componente di rischio di mercato nel rischio complessivo connesso agli strumenti finanziari derivati. Il rischio di controparte connesso agli strumenti finanziari derivati negoziati fuori borsa è valutato al valore di mercato, nonostante la necessità di ricorrere a modelli ad hoc per la determinazione del prezzo ove non sia disponibile il prezzo di mercato. Sarà inoltre adottato l'approccio dell'equivalente credito integrale, associato a coefficienti moltiplicatori (add-on) per rispecchiare il potenziale rischio futuro.</p>
SCHRODER ISF ITALIAN EQUITY "C"	<p>Si stabilisce l'obiettivo di rendimento, si valuta il rischio necessario per raggiungere l'obiettivo, si disgrega il risk budget a livello di singolo titolo, settore, paese e si cerca di raggiungere il rapporto ottimale tra rendimento e rischio.</p> <p>Sono utilizzati sistemi proprietari di controllo del rischio (es. PRISM, performance attribution, review di settore) oltre che software esterni (Es. BARRA).</p>
VONTOBEL FUND-SWISS MID & SMALL CAP EQUITY	<p>Processo guidato dall'acquisto di business di qualità e valutazioni attrattive, il rischio è monitorato tramite costanti analisi statistiche del portafoglio. La gestione attiva fa sì che non vi sia una replica del benchmark e che il portafoglio sia sempre diversificato. La costruzione del portafoglio segue limiti ben precisi: max livello di cash 10%, limite massimo per posizione singolo titolo 5%, massima capitalizzazione di borsa per ciascun titolo 0,75% della capitalizzazione del mercato svizzero al momento dell'investimento.</p>
HENDERSON HORIZON - JAPANESE SMALLER COMPANIES - USD I2	<p>Per la gestione del rischio il gestore ha a disposizione una serie di strumenti di verifica indipendenti applicabili a tutte le classi di attivi al fine di garantire il rispetto delle indicazioni fornite dal cliente e dalla società di gestione.</p> <p>La verifica e il rispetto delle preferenze di investimento indicate dai clienti e inserite nei rispettivi contratti rappresentano un pilastro importante nel processo di controllo interno.</p> <p>Oltre a disporre di una funzione interna di gestione del rischio, il gestore si avvale di un sistema automatizzato per assicurare la segnalazione di qualsiasi violazione delle linee guida al momento dell'operazione in quanto tali linee guida vengono inserite nel sistema e qualsiasi violazione</p>

	<p>delle stesse viene segnalata.</p> <p>Il gestore dispone inoltre di un team responsabile esclusivamente dell'analisi del rischio di mercato e che si colloca all'interno della relativa area di rischio e di performance. Il team risk analysis fa in modo che:</p> <ul style="list-style-type: none"> • il livello di rischio sia proporzionato agli obiettivi di investimento dell'OICR concordato con il cliente; • i rischi siano ripartiti in modo efficace nei segmenti sottoposti ad analisi, senza esposizioni non pianificate; • i modelli di rischio utilizzati siano adeguati al contesto di mercato e l'esposizione sia valutata, calcolata e gestita in modo adeguato in tutte le fasi del processo.
SCHRODER ISF JAPANESE EQUITY "C" EUR	<p>Nel costruire il portafoglio si utilizza il seguente quadro per gli investimenti:</p> <ul style="list-style-type: none"> - scostamento massimo della composizione di portafoglio rispetto al benchmark: +/- 4%; - scostamento massimo della composizione settoriale di portafoglio rispetto al benchmark: +/- 4%; - massima esposizione su singolo strumento azionario 6% oppure una volta e mezza il peso dello stesso nel benchmark; - "tracking error" complessivo compreso tra 3% e 7%; - obiettivo indice Beta compreso tra 0,95 e 1,05. <p>Inoltre, nel caso in cui gli analisti di Schroders verificchino uno "scoring" troppo basso delle azioni queste non verranno prese in considerazione per l'investimento.</p> <p>Il gestore ha a sua disposizione un sistema interno per la costruzione di scenari "what if?" di rischio/rendimento; inoltre è presente un sistema interno di corretta esecuzione degli ordini.</p> <p>Due sono strumenti tipici: il sistema SIREN (il quale monitora i casi di sfioramento del rischio) e il sistema PRISM (che mostra diverse misure di rischio e elabora gli scenari possibili).</p> <p>Il Team Risk Management, con riunioni periodiche, si interfaccia con i gestori dei fondi.</p>
COMBINAZIONE BIM VITA: Azionari paesi emergenti 08	
DENOMINAZIONE OICR	TECNICHE DI GESTIONE DEI RISCHI DI PORTAFOGLIO
FIDELITY AUSTRALIA "Y"	La SICAV adotterà un processo di gestione del rischio che consenta di monitorare e misurare in qualsiasi momento il rischio delle posizioni ed il rispettivo contributo al profilo di rischio globale dei singoli comparti. La SICAV adotterà, se del caso, un processo di valutazione accurata e indipendente del valore degli strumenti derivati OTC.
CARMIGNAC EMERGENTS	I rischi relativi (rispetto al benchmark) non sono considerati rilevanti. Per misurare i rischi di portafoglio la società di gestione una differenti metriche ex post come correlazione, beta, var, stress test, deviazione standard, alpha, indice di sharpe.
CARMIGNAC EMERGING DISCOVERY	I rischi relativi (rispetto al benchmark) non sono considerati rilevanti. Per misurare i rischi di portafoglio la società di gestione una differenti metriche ex post come correlazione, beta, var, stress test, deviazione standard, alpha, indice di sharpe.
DWS RUSSIA	Nell'ambito di questo fondo viene applicata una procedura di gestione dei rischi che consente alla Società di Gestione di monitorare e misurare in

	<p>qualsiasi momento il rischio connesso alle posizioni d'investimento e la loro quota sul profilo di rischio globale del portafoglio d'investimento. Viene applicata una procedura che consente una valutazione precisa e indipendente del valore dei derivati OTC. La Società di Gestione monitora il fondo in conformità alle disposizioni contenute nella circolare della Commission de Surveillance du Secteur Financier ("CSSF") 07/308 del 2 agosto 2007 secondo i requisiti previsti dall'approccio complesso, garantendo per il fondo che il rischio generale legato agli strumenti finanziari derivati non ecceda il 100% del patrimonio netto del fondo e quindi che il rischio legato al fondo non superi complessivamente il 200% del patrimonio netto del fondo. Inoltre, esiste l'opportunità per il fondo di prendere in prestito il 10% del proprio patrimonio netto, purché si tratti di assunzioni di prestito temporanee che non servano a scopo d'investimento. Un impegno complessivo incrementato corrispondentemente fino al 210% può aumentare significativamente sia le opportunità che i rischi di un investimento (cfr. in particolare le note sui rischi del paragrafo "Rischi correlati ad operazioni su derivati").</p>
FIDELITY CHINA FOCUS "Y"	<p>La SICAV adotterà un processo di gestione del rischio che consenta di monitorare e misurare in qualsiasi momento il rischio delle posizioni ed il rispettivo contributo al profilo di rischio globale dei singoli comparti. La SICAV adotterà, se del caso, un processo di valutazione accurata e indipendente del valore degli strumenti derivati OTC.</p>
FIDELITY EMG EUR MID EAST AFRI "A" (EUR)	<p>La SICAV adotterà un processo di gestione del rischio che consenta di monitorare e misurare in qualsiasi momento il rischio delle posizioni ed il rispettivo contributo al profilo di rischio globale dei singoli comparti. La SICAV adotterà, se del caso, un processo di valutazione accurata e indipendente del valore degli strumenti derivati OTC.</p>
FIDELITY EMERGING MARKETS "Y"	<p>La SICAV adotterà un processo di gestione del rischio che consenta di monitorare e misurare in qualsiasi momento il rischio delle posizioni ed il rispettivo contributo al profilo di rischio globale dei singoli comparti. La SICAV adotterà, se del caso, un processo di valutazione accurata e indipendente del valore degli strumenti derivati OTC.</p>
FIDELITY INDIA FOCUS "Y" (USD)	<p>La SICAV adotterà un processo di gestione del rischio che consenta di monitorare e misurare in qualsiasi momento il rischio delle posizioni ed il rispettivo contributo al profilo di rischio globale dei singoli comparti. La SICAV adotterà, se del caso, un processo di valutazione accurata e indipendente del valore degli strumenti derivati OTC.</p>
FIDELITY LATIN AMERICA "Y"	<p>La SICAV adotterà un processo di gestione del rischio che consenta di monitorare e misurare in qualsiasi momento il rischio delle posizioni ed il rispettivo contributo al profilo di rischio globale dei singoli comparti. La SICAV adotterà, se del caso, un processo di valutazione accurata e indipendente del valore degli strumenti derivati OTC.</p>
FIDELITY SOUTH EAST ASIA "Y" (USD)	<p>La SICAV adotterà un processo di gestione del rischio che consenta di monitorare e misurare in qualsiasi momento il rischio delle posizioni ed il rispettivo contributo al profilo di rischio globale dei singoli comparti. La SICAV adotterà, se del caso, un processo di valutazione accurata e indipendente del valore degli strumenti derivati OTC.</p>
FRANKLIN INDIA "I" (EUR)	<p>La società impiegherà un processo di gestione del rischio che consenta ai gestori di portafoglio di monitorare e misurare in qualsiasi momento il rischio delle posizioni ed il rispettivo contributo al profilo di rischio globale di ogni portafoglio.</p>
PF (LUX) - RUSSIAN EQUITIES	<p>L'OICR adotta un metodo di gestione dei rischi che gli consente di controllare e di valutare in qualsiasi momento il rischio associato alle posizioni detenute e i rispettivi contributi al profilo di rischio generale del</p>

	<p>portafoglio. L'OICR adotta inoltre un metodo che consente una valutazione precisa e indipendente del valore degli strumenti finanziari derivati negoziati fuori borsa (OTC). L'OICR deve assicurarsi che il rischio complessivo connesso agli strumenti finanziari derivati non superi il valore netto complessivo del suo portafoglio. I rischi sono calcolati tenendo conto del valore corrente degli attivi sottostanti, del rischio di controparte, dell'andamento previsto dei mercati e del tempo disponibile per liquidare le posizioni. L'OICR utilizza il metodo VaR ("Value at Risk"), associato a test di solidità (stress testing) per valutare la componente di rischio di mercato nel rischio complessivo connesso agli strumenti finanziari derivati. Il rischio di controparte connesso agli strumenti finanziari derivati negoziati fuori borsa è valutato al valore di mercato, nonostante la necessità di ricorrere a modelli ad hoc per la determinazione del prezzo ove non sia disponibile il prezzo di mercato. Sarà inoltre adottato l'approccio dell'equivalente credito integrale, associato a coefficienti moltiplicatori (add-on) per rispecchiare il potenziale rischio futuro.</p>
EDMOND DE ROTHSCHILD CHINA "A" ACC	La gestione dei rischi viene effettuata direttamente dal team di gestione settimanalmente nel Weekly Meeting e dal Risk Management Team basato a Parigi mensilmente.
SCHRODER ISF EMERGING ASIA "C"	I rendimenti sono conseguiti controllando sempre la volatilità. Il sistema principale di gestione del rischio è il PRISM, che identifica i rischi attivi e le fonti dei rischi scomponendo le posizioni attive in portafoglio in fattori specifici del titolo, di settore, Paese e di stile. Aggrega poi un ampio range di misure del rischio e strumenti per gestirlo in un unico report che integra strumenti proprietari e terzi.
SCHRODER ISF EMERGING EUROPE "C"	Stabilito il rendimento target, si valuta il rischio necessario, quindi si disgrega il budget di rischio a livello di singolo titolo. Tutti i controlli di rischio sono incorporati nella gestione: compresi il tracking error (alpha adjusted) e le regole di stop-loss. Per il monitoraggio del rischio si utilizzano invece: il sistema di analisi PRISM, la performance attribution e le review di settore.
SCHRODER ISF LATIN AMERICAN "C" (EUR)	Tracking error target: 5,00% (range 2% - 8%). Si stabilisce l'obiettivo di rendimento, si valuta il rischio necessario per raggiungere l'obiettivo, si disgrega il risk budget a livello di singolo titolo e si cerca di raggiungere il rapporto ottimale tra rendimento e rischio. Vengono implementati limiti di stop-loss ed utilizzati sistemi proprietari di controllo del rischio (es. PRISM, performance attribution, review di settore) oltre che software esterni (Es. BARRA).
TEMPLETON ASIAN GROWTH "I" (EUR)	La società impiegherà un processo di gestione del rischio che consenta ai gestori di portafoglio di monitorare e misurare in qualsiasi momento il rischio delle posizioni ed il rispettivo contributo al profilo di rischio globale di ogni portafoglio.
TEMPLETON EMERGING MARKETS "I"	La società impiegherà un processo di gestione del rischio che consenta ai gestori di portafoglio di monitorare e misurare in qualsiasi momento il rischio delle posizioni ed il rispettivo contributo al profilo di rischio globale di ogni portafoglio.
FRANKLIN INVESTMENT - FRONTIER MARKETS - EUR IA	Il gestore impiegherà un processo di gestione del rischio che consenta coi gestori di portafoglio di monitorare e misurare in qualsiasi momento il rischio delle posizioni ed il rispettivo contributo al profilo di rischio global e di ogni portafoglio.
FIDELITY - EMERGING ASIA - USD Y	L'OICR adotterà un processo di gestione del rischio che consenta di monitorare e misurare in qualsiasi momento il rischio delle posizioni ed il

	rispettivo contributo al profilo di rischio globale dei singoli comparti.
FRANKLIN TEMPLETON INVESTMENT FUNDS - TEMPLETON CHINA FUND	La società impiegherà un processo di gestione del rischio che consenta coi gestori di portafoglio di monitorare e misurare in qualsiasi momento il rischio delle posizioni ed il rispettivo contributo al profilo di rischio globale di ogni portafoglio.
BLACKROCK GLOBAL FUNDS - EMERGING EUROPE FUND	<p>Il sistema di controllo del rischio di BlackRock è un sistema analitico proprietario sviluppato internamente.</p> <p>Durante il 2007 tutti i portafogli della Sicav sono migrati nel sistema Aladdin®.</p> <p>Questo sistema integra l'analisi delle posizioni obbligazionarie e azionarie con una piattaforma sofisticata di trading che supporta tutta la procedura degli investimenti dall'imputazione del trade alla compliance, passando per l'amministrazione dell'operazione al reporting finale.</p> <p>Tutte le informazioni che includono le operazioni, le posizioni, le misure di rischio, i prezzi, i dati specifici della sicurezza e le linee guida dei mandati sono mantenute in un sistema centrale.</p> <p>L'uso di Aladdin® come singolo database elimina automaticamente le informazioni ridondanti, favorisce l'integrità dei dati e riduce significativamente i rischi operativi e di compliance, aumentando anche la leva operativa in generale, in modo coerente tra le varie attività.</p> <p>E' inclusa in Aladdin® una suite completa di risk management reports (Green Package®), prodotti giornalmente e disponibili online.</p> <p>I reports giornalieri includono tra gli altri:</p> <ul style="list-style-type: none"> • Tutte le posizioni di portafoglio incluse le scommesse principali verso l'indice • Il confronto tra i pesi dei settori e dei singoli titoli verso il benchmark • Il confronto tra le caratteristiche del portafoglio e il suo benchmark • La determinazione ex-ante del tracking error per ogni portafoglio.
FIDELITY CHINA CONSUMER "Y" USD ACC	L'OICR Azionario potrà utilizzare strumenti finanziari derivati a condizione che (a) si tratti di strumenti economicamente convenienti perché realizzati con un valido rapporto costi-benefici, (b) vengano sottoscritti per una o più d'una delle seguenti finalità: (i) riduzione del rischio (ii) riduzione del costo e (iii) generazione di ulteriore capitale o reddito per gli OICR con un livello di rischio coerente col profilo di rischio del rispettivo OICR Azionario. Gli strumenti finanziari derivati possono comprendere opzioni negoziate fuori borsa e/o in borsa, future su indici azionari e su azioni, contratti per differenza, contratti a termine o una combinazione di tali strumenti.
JPMORGAN FUNDS - AFRICA EQUITY FUND	La Sicav JPMorgan Funds adotta un processo di gestione del rischio che gli consente di controllare e valutare in qualsiasi momento il rischio delle posizioni di ciascun OICR e il loro contributo al profilo di rischio complessivo del relativo OICR. Il Fondo si avvale inoltre di un processo che gli consente una valutazione accurata e indipendente del valore degli strumenti derivati OTC, che viene comunicato periodicamente alla CSSF ai sensi della Legge lussemburghese.
TEMPLETON AFRICA FUND EUR-H1	<p>La tecnica di gestione rischi ha un approccio globale.</p> <p>Franklin Templeton ritiene che la combinazione sia delle tecniche di selezione "bottom-up" dei gestori dei fondi che la visione "top-down" dei propri risk managers, entrambi utilizzati per la scelta degli investimenti sia un primo fattore di gestione del rischio.</p> <p>La gestione dei rischi parte dalle valutazioni del "Performance Analysis and Investment Risk" (PAIR), un team mondiale di 80 persone.</p> <p>I report prodotti da PAIR mirano a fornire un quadro comprensibile dei rischi relativi ed assoluti e di allinearli allo stile e filosofia d'investimento</p>

	<p>dei gestori dei fondi.</p> <p>Questo allineamento avviene con incontri periodici tra i gestori ed i PAIR managers.</p> <p>La periodicità di questi incontri e la struttura delle discussioni sono modulate sulla base delle caratteristiche degli investimenti del fondo.</p>
NORDEA 1 BRAZILIAN EQUITY FUND “BP” EUR	<p>Le tecniche di gestione dei rischi utilizzano principalmente sistemi interni, che focalizzano l'attenzione su:</p> <ul style="list-style-type: none"> - stress test (ritenuto più importante dell'analisi variabilità storica); - livelli di perdita massima (in particolare per valutare situazioni di obiettivi di rendimento irrealizzabili); - livelli di liquidità del portafoglio.
SYMPHONIA LUX SICAV – AZIONARIO PAESI EMERGENTI	<p>La SICAV è un OICR non sofisticato. La procedura applicata per la gestione dei rischi è il metodo VAR (Value at Risk). Il rischio viene calcolato sulla base di un approccio bootstrap filtrato.</p>
COMBINAZIONE BIM VITA: Bilanciati 06	
DENOMINAZIONE OICR	TECNICHE DI GESTIONE DEI RISCHI DI PORTAFOGLIO
BLACKROCK GLOBAL FUNDS - GLOBAL ALLOCATION FUND	<p>Il sistema di controllo del rischio di BlackRock è un sistema analitico proprietario sviluppato internamente.</p> <p>Durante il 2007 tutti i portafogli della Sicav sono migrati nel sistema Aladdin®.</p> <p>Questo sistema integra l'analisi delle posizioni obbligazionarie e azionarie con una piattaforma sofisticata di trading che supporta tutta la procedura degli investimenti dall'imputazione del trade alla compliance, passando per l'amministrazione dell'operazione al reporting finale.</p> <p>Tutte le informazioni che includono le operazioni, le posizioni, le misure di rischio, i prezzi, i dati specifici della sicurezza e le linee guida dei mandati sono mantenute in un sistema centrale.</p> <p>L'uso di Aladdin® come singolo database elimina automaticamente le informazioni ridondanti, favorisce l'integrità dei dati e riduce significativamente i rischi operativi e di compliance, aumentando anche la leva operativa in generale, in modo coerente tra le varie attività.</p> <p>E' inclusa in Aladdin® una suite completa di risk management reports (Green Package®), prodotti giornalmente e disponibili online.</p> <p>I reports giornalieri includono tra gli altri:</p> <ul style="list-style-type: none"> • tutte le posizioni di portafoglio incluse le scommesse principali verso l'indice; • il confronto tra i pesi dei settori e dei singoli titoli verso il benchmark; • il confronto tra le caratteristiche del portafoglio e il suo benchmark; • la determinazione ex-ante del tracking error per ogni portafoglio.
ZENIT MULTISTRATEGY SICAV GLOBAL OPPORTUNITIES	<p>L'attività di Risk Management consiste sia nel supportare ex ante l'attività di investimento nella costruzione di portafogli con determinate caratteristiche di rischio-rendimento, sia nel controllarne ex post il profilo di rischio.</p> <p>Ex ante, il controllo è incentrato sul rischio di mercato e sul rischio di tasso per i prodotti aventi natura obbligazionaria.</p> <p>L'indicatore utilizzato per il controllo del rischio di mercato è il Value at Risk (VaR), calcolato con una metodologia Monte Carlo e con un orizzonte temporale mensile; sono esposti con un livello di confidenza pari al 99%.</p>

	<p>Per il controllo del rischio di tasso, si utilizza un indicatore che misura – attraverso un metodo simulativo – la variazione attesa dei portafogli conseguente ad uno spostamento della curva dei rendimenti correlata a ciascuno strumento finanziario in posizione.</p> <p>Ex post, viene calcolato il VaR realizzato, sia alcuni dei principali indicatori quantitativi di rischio-rendimento, su diversi orizzonti temporali, tra cui i rendimenti assoluti confrontati anche con indici di mercato, di categoria e con prodotti concorrenti.</p> <p>Infine, viene effettuata un’analisi periodica dei portafogli volta a controllare il rispetto delle indicazioni di asset allocation definite nell’ambito del processo di investimento e, in particolare, la percentuale di esposizione al mercato azionario e la percentuale di esposizione al rischio di credito.</p> <p>In sintesi, le principali attività svolte nell’ambito del Risk Management sono:</p> <ul style="list-style-type: none"> - analisi del rischio di mercato dei prodotti gestiti e analisi del rischio di tasso, ove opportuno; - analisi delle performance rispetto alla concorrenza; - analisi di allocazione dei portafogli con particolare riferimento all’esposizione azionaria e all’esposizione al rischio di credito; - aggiornamento e manutenzione dei modelli e degli applicativi utilizzati per il calcolo degli indicatori.
<p>INVESCO BALANCED RISK ALLOCATION “C” EUR ACC</p>	<p>La SICAV adotterà un processo di gestione del rischio che le permetta di monitorare e misurare il rischio delle posizioni e il loro contributo al profilo di rischio complessivo di ogni Comparto. La SICAV utilizzerà, se applicabile, un processo per la valutazione accurata ed indipendente del valore di eventuali strumenti derivati OTC.</p> <p>La SICAV calcolerà l’esposizione globale di ogni Comparto utilizzando il metodo Value-at-Risk (VaR) oppure l’”approccio fondato sugli impegni” (“commitment approach”), in funzione della valutazione – eseguita dalla Società di gestione – del profilo di rischio del Comparto interessato scaturito dalla politica d’investimento dello stesso (incluso, in via non limitativa, il suo potenziale utilizzo di strumenti finanziari derivati e le relative caratteristiche) in conformità con le leggi e/o i regolamenti europei e/o lussemburghesi applicabili in materia.</p> <p>Un team di gestione del rischio, operante nelle società affiliate del Gruppo Invesco e indipendente dai gestori di portafoglio nominati, si occupa del monitoraggio del rischio e della relativa rendicontazione per conto della Società di gestione nonché della redazione di relazioni da sottoporre al controllo dei dirigenti della Società di gestione. Il calcolo dell’indice di leva finanziaria e del VaR, i processi di backtesting e i limiti di esposizione alle controparti e in termini di concentrazione degli emittenti dovranno sempre rispettare le regole stabilite nelle versioni più recenti delle leggi e/o dei regolamenti europei e/o lussemburghesi applicabili in materia.</p>
<p>RAIFFEISEN GLOBAL ALLOCATION STRATEGIES PLUS I</p>	<p>Le principali tecniche di gestione di rischio sono chiamate strategie asimmetriche del rischio: ne sono 3 che sono denominate BOT, StratT e TOM, tutte e 3 hanno come obiettivo la diminuzione drastica del drawdown del fondo in periodi di trend negativo e con tutte le Asset Class particolarmente correlate.</p>
<p>BANTLEON OPPORTUNITIES L</p>	<p>Il portafoglio viene gestito mediante modello quantitativo, il quale giornalmente dà indicazione relativa al posizionamento di duration ed equity; tale indicazione viene utilizzata per mantenere la volatilità del</p>

	fondo moderata.
DNCA INVEST EUROSE "I"	Non vi sono tecniche di gestione del rischio.
ODDO PROACTIF EUROPE "B"	<p>I gestori utilizzano i seguenti indicatori:</p> <ul style="list-style-type: none"> - composizione del portafoglio comparato al proprio indice di riferimento tenendo in considerazione l'allocazione geografica e settoriale delle posizioni; - tracking error e volatilità ex-post; - PE del portafoglio e beta. <p>Separatamente, il team di controllo di Oddo AM opera per:</p> <ul style="list-style-type: none"> • implementare procedure per coprire il rischio di mercato, il rischio di liquidità ed il rischio di controparte; • monitorare e riportare l'esposizione al rischio contestualmente ad un piano di controllo annuale sul rischio di mercato, sul rischio di liquidità, sul rischio di controparte e sul rischio operativo in collaborazione con il team di compliance; • controllo dei rischi presi dai gestori di portafoglio: violazione dei limiti d'investimento, valutazioni di portafoglio, rischi di liquidità e di mercato, rischio di controparte, politiche di best selection and best execution; • anticipare il rischio operativo. <p>In ultimo, il dipartimento di Compliance, tra le altre sue attività:</p> <ul style="list-style-type: none"> • gestisce le procedure di controllo (50 procedure); • effettua le attività relative al piano di controllo annuale.
NORDEA-1 STABLE RETURN FUND BI EUR	<p>La gestione del rischio è incorporata direttamente nella filosofia di gestione del fondo. Per raggiungere la suddetta protezione del capitale, il fondo parte dal concetto di minimizzare il rischio di perdite (circa 3%) su un orizzonte temporale di 3 anni.</p> <p>Nella fase di decisione strategica (lungo termine), ogni combinazione possibile delle varie asset class è controllata per il rischio e i diversi dati di rischio (volatilità, VaR, probabilità di rendimento negativo, ecc) sono calcolati.</p> <p>Nella fase di regolazione del portafoglio agli andamenti di breve termine (le c.d. decisioni tattiche), prima di effettuare qualsiasi scelta d'investimento, viene condotta una dettagliata analisi dei rischi e delle implicazioni per l'intero portafoglio. Si analizza per esempio la perdita massima potenziale su base giornaliera, settimanale e mensile, oltre che a misure di VaR quali simulazioni storiche e stress test.</p>
SEB ASSET SELECTION FUND C EUR	<p>Si cerca di evitare gli strumenti che sono o possono diventare molto illiquidi. Inoltre, si cerca di evitare posizioni che possono essere difficili da dismettere in un breve periodo di tempo.</p> <p>Il più grande rischio di controparte è verso la capogruppo, SEB. Il rischio di controparte riguarda sia il margine di sicurezza che è necessario per l'assunzione di posizioni futures, sia la liquidità in eccesso su conti bancari per gestire afflussi e deflussi del fondo. Il livello di affidabilità di SEB è tra i più elevati mondiali e garantisce una buona minimizzazione del rischio.</p> <p>Il rischio mercato è gestito attraverso una bassa correlazione che il fondo ha con i mercati azionari e obbligazionari.</p> <p>Si cerca di evitare i rischi di concentrazione mettendo limiti sull'esposizione netta nelle rispettive asset classes. Inoltre, si cerca di diversificare in termini di strumenti utilizzati, in modo che nessun singolo strumento abbia un peso elevato nel portafoglio.</p>

COMBINAZIONE BIM VITA: Bilanciati obbligazionari 03

COMBINAZIONE BIM VITA: Bilanciati obbligazionari 03	
DENOMINAZIONE OICR	TECNICHE DI GESTIONE DEI RISCHI DI PORTAFOGLIO
CARMIGNAC PATRIMOINE	I rischi relativi (rispetto al benchmark) non sono considerati rilevanti. Per misurare i rischi di portafoglio la società di gestione usa differenti metriche ex post come correlazione, beta, var, stress test, deviazione standard, alpha, indice di sharpe.
ECHIQUELIER PATRIMOINE	I rischi relativi (rispetto al benchmark) non sono considerati rilevanti. Per misurare i rischi di portafoglio la società di gestione usa differenti metriche ex post come correlazione, beta, var, stress test, deviazione standard, alpha, indice di sharpe. Inoltre per la componente a reddito fisso dei portafogli viene utilizzata una misurazione ex post della durata media finanziaria.
ETHNA - AKTIV E-T	<p>La gestione di Rischio è stata esternalizzata ai fornitori di servizio IP Concept (IPC) in conformità con la circolare CSSF 11/512. L'esposizione al rischio di mercato viene monitorata attraverso il Value-at-Risk giornaliero calcolato dall'IPC. Ethnea controlla i risultati di rischio forniti da IPC su base giornaliera.</p> <p>L'OICR utilizza una metodologia VaR assoluta utilizzando un modello di varianza-covarianza. Il VaR viene calcolato ogni giorno con un livello di confidenza del 99% e un intervallo temporale di 20 giorni lavorativi (requisito legale) ed inoltre anche ad 1 giorno lavorativo aumentato dagli stress test giornalieri. I risultati del calcolo VaR sono convalidati da veritieri "back test", anche su base giornaliera. Il limite individuale del fondo è stato impostato su un VaR massimo del 15%. Inoltre viene effettuata una suddivisione della sensitività al tasso di interesse, alle valute e al mercato azionario. Il team della gestione del rischio di Ethna ha accesso ad una relazione quotidiana per un controllo più approfondito dei risultati. I reports quotidiani di rischio forniscono un'analisi del VaR ed una suddivisione delle componenti VaR (contributo al VaR totale) di ogni singolo titolo. Per quanto riguarda le restrizioni di investimento del fondo, vengono effettuate a livello di pre-negoziazione (ex-ante) da un motore di regole automatico e sono controllati quotidianamente a posteriori durante il processo di chiusura del fondo a fine giornata.</p>
COMBINAZIONE BIM VITA: Convertibili 02	
DENOMINAZIONE OICR	TECNICHE DI GESTIONE DEI RISCHI DI PORTAFOGLIO
EDMOND DE ROTHSCHILD EUROPE CONVERTIBLES "A" ACC	La gestione dei rischi viene effettuata direttamente dal team di gestione settimanalmente nel Weekly Meeting e dal Risk Management Team basato a Parigi mensilmente.
LO FUNDS CONVERTIBLE BOND "T"	L'analisi dei fattori di rischio si incentra sulla sensibilità del portafoglio ai movimenti delle quotazioni azionarie, degli spread creditizi, delle valute e dei tassi d'interesse. Le oscillazioni valutarie a fronte della valuta di base del Fondo sono coperte per un minimo del 90% dalle attività del Fondo. Il Fondo non può investire più del 10% in titoli di uno stesso emittente e le posizioni totali superiori al 5% non possono rappresentare più del 40%

	dell'attivo. La regola del 10% non si applica in caso di obbligazione di emittenti governativi, membri OCSE, o organizzazioni soprannazionali nelle quali almeno uno stato è membro dell'UE.
SCHRODER-ASIAN CONVERTIBLE BOND-C EUR AH	L'obiettivo della crescita del capitale è attuato attraverso investimenti in emissioni convertibili corporate a livello globale. Inoltre, vi è un sistematico controllo del rischio attraverso l'uso di sistemi proprietari: Risk score. Credit metrics. Historical Risk ranking.
COMBINAZIONE BIM VITA: Decorrelati 02	
DENOMINAZIONE OICR	TECNICHE DI GESTIONE DEI RISCHI DI PORTAFOGLIO
ELAN FRANCE BEAR	<p>I rischi di gestioni sono controllati a 3 livelli:</p> <ul style="list-style-type: none"> - Gestori di portafoglio: utilizzano il software Bloomberg POMS, una piattaforma informatica di gestione e di controllo del rischio. Diversi indicatori sono integrati: ripartizione del portafoglio per classi d'attivo, per aree geografiche, per settori, divise... Il software POMS include dati sui mercati finanziari (performance 1 giorno, 5 giorni, 1 mese, 6 mesi and annua dei valori del portafoglio) ed anche altri indicatori (EPS, EV/EBITDA, ROE, Price to book value, etc.); - Squadra Reporting, Performance e misure dei rischi: è in carico del calcolo degli indicatori di mercato VaR, tracking error ex ante ex post, beta, R²; - Ufficio per il controllo interno: controlli periodici validati dal Comitato di Controllo Interno.
COMBINAZIONE BIM VITA: Flessibili 08	
DENOMINAZIONE OICR	TECNICHE DI GESTIONE DEI RISCHI DI PORTAFOGLIO
LO FUNDS TACTICAL ALPHA (EUR) I	Il budget di rischio è adeguato in funzione del livello di volatilità del mercato. In condizioni normali il budget di rischio è distribuito in parti uguali sui tre orizzonti temporali. Il fondo non può investire più del 10% in titoli di uno stesso emittente e le posizioni totali superiori al 5% non possono rappresentare più del 40% dell'attivo.
CAPITAL AT WORK UMBRELLA FUND INFLATION AT WORK	Sono previste operazioni in valuta al fine di copertura.
JPM GLOBAL CAPITAL APPRECIATION A (acc) - EUR	Un approccio olistico alla costruzione del portafoglio è alla base della gestione del rischio dell'investimento, che viene perseguito anche tramite il rispetto dei limiti imposti dalla politica di investimento del comparto.
JPM INCOME OPPORTUNITY A (acc) - EUR (HEDGED)	<p>Il controllo del rischio è integrato nel processo di investimento attraverso un'attività di analisi realizzata quotidianamente. L'obiettivo principale è allocare il rischio dove ci sono le opportunità: muoversi cioè verso quei settori e quei mercati che presentano i migliori profili in termini di rapporto rischio/rendimento.</p> <p>In questa fase vengono modulate di continuo le posizioni di sovrappeso o sottopeso, e vengono assunte direttamente posizioni corte tramite strumenti derivati.</p>

<p>PF (LUX) - ABSOLUTE RETURN GLOBAL DIVERSIFIED</p>	<p>L'OICR adotta un metodo di gestione dei rischi che gli consente di controllare e di valutare in qualsiasi momento il rischio associato alle posizioni detenute e i rispettivi contributi al profilo di rischio generale del portafoglio. L'OICR adotta inoltre un metodo che consente una valutazione precisa e indipendente del valore degli strumenti finanziari derivati negoziati fuori borsa (OTC). L'OICR deve assicurarsi che il rischio complessivo connesso agli strumenti finanziari derivati non superi il valore netto complessivo del suo portafoglio. I rischi sono calcolati tenendo conto del valore corrente degli attivi sottostanti, del rischio di controparte, dell'andamento previsto dei mercati e del tempo disponibile per liquidare le posizioni. L'OICR utilizza il metodo VaR ("Value at Risk"), associato a test di solidità (stress testing) per valutare la componente di rischio di mercato nel rischio complessivo connesso agli strumenti finanziari derivati. Il rischio di controparte connesso agli strumenti finanziari derivati negoziati fuori borsa è valutato al valore di mercato, nonostante la necessità di ricorrere a modelli ad hoc per la determinazione del prezzo ove non sia disponibile il prezzo di mercato. Sarà inoltre adottato l'approccio dell'equivalente credito integrale, associato a coefficienti moltiplicatori (add-on) per rispecchiare il potenziale rischio futuro.</p>
<p>AMUNDI - VOLATILY EURO EQUITIES - MC</p>	<p>Il controllo del rischio è monitorato e gestito attraverso il valore a rischio ("Value-at-Risk" o "VaR") dell'IOCR. L'OICR è gestito ininterrottamente in modo tale da non eccedere un VaR annuale massimo stimato del 35%. Ciò significa che, statisticamente ed in condizioni normali di mercato, l'OICR è costruito in modo tale da non presentare variazioni in misura superiore al 35% su base annua con un intervallo di confidenza del 95%.</p>
<p>MORGAN STANLEY INVESTMENT FUNDS DIVERSIFIED ALPHA PLUS FUND</p>	<p>Al fine di garantire un'efficiente gestione del portafoglio, il gestore ricorre a opzioni negoziate in borsa e sui mercati fuori-borsa, swap ed altri derivati. Il team monitora l'apporto in termini di rischio di ogni singola posizione ed il contributo in termini di volatilità delle varie esposizioni viene valutato in fase di costruzione del portafoglio.</p>
<p>BLACKROCK-GLOBAL ALLOCATION HED-EUR D2</p>	<p>Il sistema di controllo del rischio di BlackRock è un sistema analitico proprietario sviluppato internamente. Durante il 2007 tutti i portafogli della Sicav sono migrati nel sistema Aladdin®. Questo sistema integra l'analisi delle posizioni obbligazionarie e azionarie con una piattaforma sofisticata di trading che supporta tutta la procedura degli investimenti dall'imputazione del trade alla compliance, passando per l'amministrazione dell'operazione al reporting finale. Tutte le informazioni che includono le operazioni, le posizioni, le misure di rischio, i prezzi, i dati specifici della sicurezza e le linee guida dei mandati sono mantenute in un sistema centrale. L'uso di Aladdin® come singolo database elimina automaticamente le informazioni ridondanti, favorisce l'integrità dei dati e riduce significativamente i rischi operativi e di compliance, aumentando anche la leva operativa in generale, in modo coerente tra le varie attività. E' inclusa in Aladdin® una suite completa di risk management reports (Green Package®), prodotti giornalmente e disponibili online. I reports giornalieri includono tra gli altri:</p> <ul style="list-style-type: none"> • Tutte le posizioni di portafoglio incluse le scommesse principali verso l'indice • Il confronto tra i pesi dei settori e dei singoli titoli verso il benchmark

	<ul style="list-style-type: none"> • Il confronto tra le caratteristiche del portafoglio e il suo benchmark • La determinazione ex-ante del tracking error per ogni portafoglio.
DNCA INVEST - EVOLUTIF-I	LIMITI E GESTIONE DELLE POSIZIONI APERTE: Limiti di investimento del 10% sul singolo titolo. Non ci sono stop loss ne target price. Un titolo viene venduto quando ha raggiunto il suo potenziale di valutazione o quando intervengono eventi esterni che cambiano le prospettive sulla base delle quali era stato effettuato l'acquisto. Viceversa per l'acquisto di titoli. ADATTAMENTO /RIBILANCIAMENTO DELL'ALLOCAZIONE DEL RISCHIO QUANDO SI VERIFICA UN INCREMENTO SIGNIFICATIVO DELLO STESSO: Dipende dall'evento che ha causato l'incremento dei rischi: se l'asset class è sopravvalutata viene diminuita l'allocazione del rischio e viceversa per asset class sottovalutate.
CRAMER ASSET MNGT - PEGASO CAPITAL SICAV STRATEGIC TREND	Per quanto riguarda l'analisi ex post, a livello quotidiano, il Risk Management analizza il VAR 95% di portafoglio, su diversi orizzonti temporali, utilizzando il tool "Algorithmics VAR" fornito dalla piattaforma Bloomberg. Su base settimanale effettua analisi di Scenario e Stress Test dei portafogli e valuta il Liquidity Risk dei titoli in posizione e basandosi su dati mensili, monitora con regolarità diversi parametri ed indicatori di rischio/rendimento: standard deviation, distribuzione dei rendimenti, asimmetria, curtosi, Bera-Jarque Test, correlazioni, Sharpe Ratio ecc. A livello formale, il Risk Manager redige un Rapporto Rischi trimestrale, sottoposto al CdA e contenente l'analisi e le risultanze dei controlli effettuati. Per quanto concerne il controllo dei rischi operativi, quotidianamente il Middle Office verifica l'esattezza del NAV calcolato dal Fund Administrator - BNP Paribas Luxembourg, confrontandolo con il NAV prodotto internamente attraverso l'impiego del software "TRADAR - Insight" nel quale sono caricate real time tutte le operazioni del Fondo. A livello ex-ante, giornalmente ed in real time il Risk Manager verifica l'andamento dei portafogli e ove necessario effettua simulazioni di impatto sul VAR e analisi di sensitività. Inoltre verifica il rispetto del sistema interno di "pre-trade compliance" sui singoli ordini generati dall'Asset Management al fine di minimizzare qualsivoglia rischio operativo. E' prevista una gestione attiva del rischio di cambio.
COMBINAZIONE BIM VITA: Liquidità altre valute 02	
DENOMINAZIONE OICR	TECNICHE DI GESTIONE DEI RISCHI DI PORTAFOGLIO
JB MM SWISS FRANC CHF	L'attività di risk management si sviluppa su 4 direttrici: 1) Analisi quantitativa 2) Reporting e analisi delle Performances 3) Controllo degli investimenti 4) Controllo dei rischi operativi
JB MM DOLLAR USD	L'attività di risk management si sviluppa su 4 direttrici: 1) Analisi quantitativa 2) Reporting e analisi delle Performances 3) Controllo degli investimenti 4) Controllo dei rischi operativi
HSBC GIF-RMB FIXED INCOME "IC" USD	A livello di portafoglio viene effettuato un monitoraggio dei rischi. Sono fornite precisazioni riguardo l'esposizione di portafoglio per le caratteristiche di stile, come la durata e l'allocazione di valuta. Vengono dettagliati le caratteristiche del portafoglio quali la duration e l'esposizione alle valute. Il monitoraggio del rischio concerne il contributo di una specifica emissione se contribuisce in maniera sproporzionata al rischio. L'esposizione di paese e di settore viene valutata per quanto

	<p>contribuiscono al rischio.</p> <p>Una misura di rischio chiave in questo quadro è un accettabile ex-ante range di tracking error. Gli intervalli sono stati sviluppati tenendo conto del tipo di mandato, il rendimento in eccesso di destinazione e le aspettative per quanto riguarda la capacità di aggiungere valore.</p>
COMBINAZIONE BIM VITA: Liquidità area euro 03	
DENOMINAZIONE OICR	TECNICHE DI GESTIONE DEI RISCHI DI PORTAFOGLIO
FIDELITY FUNDS- EURO CASH FUND - Y - Acc EUR	La SICAV adotterà un processo di gestione del rischio che consenta di monitorare e misurare in qualsiasi momento il rischio delle posizioni ed il rispettivo contributo al profilo di rischio globale dei singoli comparti. La SICAV adotterà, se del caso, un processo di valutazione accurata e indipendente del valore degli strumenti derivati OTC.
GOLDMAN SACHS EURO LIQUID RESERVES	Non presenti.
COMBINAZIONE BIM VITA: Obbligazionari misti internazionali 09	
DENOMINAZIONE OICR	TECNICHE DI GESTIONE DEI RISCHI DI PORTAFOGLIO
JULIUS BAER MULTIBOND - ABSOLUTE RETURN BOND FUND PLUS	L'attività di risk management si sviluppa su 4 direttrici: 1) Quantitative analysis 2) Performance & Reporting 3) Investment Controlling 4) Operational Risk.
PIMCO GLOBAL REAL RETURN FUND	<p>Il Fondo monitora e controlla il rischio di credito in modo rigoroso. Viene fatto affidamento sulla ricerca di credito interna fornita da un team di analisti esperti, anziché sulle agenzie di rating per valutare il rischio di credito. Gli analisti valutano tutti i titoli di credito prima dell'acquisto e su base continuativa. Gli analisti hanno una specializzazione settoriale e in molti casi hanno coperto determinati settori ed emittenti per un decennio o più. Viene monitorata la liquidità attentamente in base alle linee guida del Fondo. Il Fondo gestisce in modo ottimale le disponibilità liquide utilizzando modelli proprietari che incorporano le esposizioni su operazioni non regolate, future e swap. Le linee guida in termini di diversificazione conservativa ed esposizione massima contribuiscono a controllare il rischio di esposizione su settori che potrebbero perdere valore per il deterioramento della liquidità.</p> <p>Gli account manager e i gestori di portafoglio del Fondo monitorano in modo indipendente l'esposizione al rischio del portafoglio quotidianamente per garantire la conformità alle linee guida del fondo e alle strategie di investimento della società.</p>
PIMCO TOTAL RETURN BOND FUND	Il Fondo monitora e controlla il rischio di credito in modo rigoroso. Viene fatto affidamento sulla ricerca di credito interna fornita da un team di analisti esperti, anziché sulle agenzie di rating per valutare il rischio di credito. Gli analisti valutano tutti i titoli di credito prima dell'acquisto e su base continuativa. Gli analisti hanno una specializzazione settoriale e in molti casi hanno coperto determinati settori ed emittenti per un decennio o più. Viene monitorata la liquidità attentamente in base alle linee guida del Fondo. Il Fondo gestisce in modo ottimale le disponibilità

	<p>liquide utilizzando modelli proprietari che incorporano le esposizioni su operazioni non regolate, future e swap. Le linee guida in termini di diversificazione conservativa ed esposizione massima contribuiscono a controllare il rischio di esposizione su settori che potrebbero perdere valore per il deterioramento della liquidità.</p> <p>Gli account manager e i gestori di portafoglio del Fondo monitorano in modo indipendente l'esposizione al rischio del portafoglio quotidianamente per garantire la conformità alle linee guida del fondo e alle strategie di investimento della società.</p>
M&G OPTIMAL INCOME-C-EURO-A	<p>Il manager è supportato nella sua gestione di rischio di investimento da M&G con un team di professionisti di analisi del controllo di rischio. I modelli di rischio che fornisce sono regolari – quotidiani e mensili – e il rischio che controlla avviene attraverso opportune relazioni di analisi le quali verificano che il fondo rimanga dentro i suoi specifici parametri di rischio.</p> <p>Il lavoro eseguito dalla squadra di analisti M&G include:</p> <ul style="list-style-type: none"> • misure di rischio dei principali portafogli, ivi compreso la valutazione, la durata, la convessità e il credito medio • L'analisi di VaR • L'analisi di rischio del credito • L'analisi di rischio del tasso di interesse • L'analisi di rischio di valuta straniera • L'analisi di Liquidità
M&G GLOBAL MACRO BOND	<p>M&G Securities vigila per assicurare che il processo di gestione del rischio rimanga adeguato ed efficace. A tal fine, il comitato Retail Investment per l'Investment Risk e il comitato di supervisione per l'Operational Risk ricevono puntualmente aggiornamenti su qualsiasi modifica al processo di gestione del rischio. Tali aggiornamenti fanno parte dei task dell'area di riferimento, pertanto gli aggiornamenti e le modifiche redatte vengono documentate al risk management. Un team di analisti del rischio elabora modelli e analisi che supportano e testano il processo dell'investment management. Un team ulteriore dedicato all'analisi del rischio è responsabile di monitorare e classificare i limiti del rischio, come richiesto da fondi che hanno adottato la normativa UCITS III. I team dedicati all'analisi e monitoraggio del rischio lavorano a stretto contatto, condividendo i sistemi, ma hanno diverse linee di rapporto che riflettono le diverse priorità. Gli analisti intraprendono una serie di misure per quantificare la sensibilità del rischio, inclusi Var, stress test, analisi di correlazione della valuta così come analisi di scenario e liquidità.</p> <p>Sono stati stabiliti specifici fattori di rischio basati sull'obiettivo e sulla politica di investimento del fondo. Il metodo principale per stimare la posizione del rischio del fondo è di usare le tecniche basate sul Var che misurano il rischio complessivo di perdita del Fondo legato a fattori di rischio del mercato come il credito e tassi di interesse. Il Team dedicato al monitoraggio del rischio controlla su base giornaliera i risultati del Var del fondo, li compara con i limiti previsti e riporta il risultato al gestore del fondo e al team del compliance dedicato al monitoraggio.</p>
JPM GLOBAL INCOME "A" (EUR)	<p>La gestione del rischio è una componente fondamentale del processo d'investimento. Punto di riferimento è la cosiddetta "Stabilità della Performance" garantita da continui incontri "face to face" di verifica tra gestori e analisti del rischio. Sono sostanzialmente tre i fattori chiave riguardo alla gestione del rischio: elevata diversificazione; deviazione dal benchmark compresa tra il +/- 20% nelle fasi ordinarie dei mercati; aspettativa di volatilità tra il 7% e il 12% (calcolata su base 3 anni).</p>

SYMPHONIA LUX SICAV – SMART GLOBAL BOND	La SICAV è un OICR non sofisticato. La procedura applicata per la gestione dei rischi è il metodo VAR (Value at Risk). Il rischio viene calcolato sulla base di un approccio bootstrap filtrato.
OYSTER MULTI-ASSET INFLATION SHIELD R USD	<p>La gestione del rischio è seguita da diversi settori aziendali di Oyster, coordinati dal "OYSTER RISK COMITEE".</p> <p>Per la misurazione del rischio mercato si utilizza la metodologia VAR.</p> <p>Un altro elemento soggetto a restrizione e misurazione specifica è l'effetto leva implicito del fondo. Periodicamente il Comitato valuta le risultanze di valutazioni relative a scenari di crisi e "stress tests". Il monitoraggio della c.d. "performance attribution" è giornaliero. Il livello di "liquidity" del fondo viene seguito bi-mensilmente. Il rischio controparte è gestito tramite valutazione preventiva delle controparti oggetto di utilizzo a cura del Comitato, nonché dal continuo monitoraggio dei parametri di valutazione delle controparti attive.</p> <p>Il rischio operativo viene seguito dall'apposito settore "Oyster Risk Management Dept" che si occupa sia del seguire i rischi interni che le procedure di controllo degli enti esterni che partecipano alla definizione del valore del fondo.</p>
LOOMIS SAYLES MLTSCT INCOME I/A USD	<p>La gestione del rischio attuata si prefigge di analizzare il rischio di perdita per realizzare rendimenti assoluti potenzialmente migliori tanto nelle fasi di salita che nelle fasi di discesa dei mercati. Si affronta il rischio da varie angolazioni per riuscire a valutare e ad allocare correttamente i rischi derivanti dai potenziali rendimenti sia in fase di rialzo che in fase di ribasso.</p> <p>RiskInsite è il sistema proprietario di gestione del portafoglio sviluppato da Loomis Sayles, che permette di eseguire analisi di scenario e stress test sui singoli titoli nel corso del processo di selezione dei titoli stessi. Il sistema visualizza i principali fattori di rischio per il portafoglio, confrontandoli con il benchmark contrattuale dei singoli portafogli; inoltre, evidenzia i principali fattori di rischio attivi sul portafoglio valute per paese, valuta, duration, settore, comparto e qualità. I gestori di portafoglio utilizzano vari scenari, per esempio il prezzo, gli spread e le curve, per valutare il profilo di rischio di credito di un soggetto.</p> <p>Il processo di costruzione del portafoglio si avvale di vari sistemi di gestione del rischio, che sorvegliano e misurano il rischio nei portafogli. Il team Prodotto valuta il rischio di mercato individuando i fattori e i temi macroeconomici di rischio. Il team sorveglia le prospettive economiche mondiali, valuta la Politica Federale statunitense e determina le aspettative riguardanti la curva dei rendimenti e i differenziali dei tassi d'interesse attesi a livello mondiale. Gli analisti quantitativi hanno sviluppato strumenti di valutazione degli Spread che utilizzando modelli econometrici ai fini della valutazione top-down dei differenziali e che consentono all'utente di stimare i macrofattori e di eseguire gli stress test.</p> <p>L'analisi top-down degli scenari mediante un altro sistema proprietario è alla base della valutazione del rischio strutturale operata dal team. Il Global Risk Model ("GRM") di Loomis Sayles affronta tre fonti principali di rischio:</p> <ul style="list-style-type: none"> • Cambi • Curva dei rendimenti • Variazione degli spread <p>Il GRM permette di valutare 35 valute in un contesto di copertura o di assenza di copertura e in relazione a una valuta base. Applicando quattro fasce di scadenza diverse, il GRM permette inoltre di monitorare l'esposizione alle curve dei mercati locali, permettendo così ai gestori di</p>

	<p>portafoglio di misurare gli effetti di traslazione e di rotazione. Infine, il GRM analizza le variazioni degli spread facendo riferimento a titoli di Stato in valuta locale con duration corrispondente.</p> <p>Attraverso la ricerca fondamentale, si cerca di minimizzare il rischio specifico legato a un'emissione. Gli analisti Fixed Income classificano le emissioni in base al sistema di rating interno di Loomis Sayles. Prendono in considerazione l'impatto di tutti i fattori sui rating delle agenzie, soprattutto S&P e Moody's. In particolare, l'analista fa una previsione delle variazioni di rating allo scopo di tenersi lontano da declassamenti futuri e di sfruttare eventuali avanzamenti del rating. I team settoriali dedicati potenziano ulteriormente la valutazione del rischio di credito facendo un'analisi completa delle singole emissioni e raccomandando soltanto quelle che vengo ritenute le opportunità migliori.</p>
BLACKROCK STRATEGIC FUND FIXED INCOME STRATEGIES D2 EUR	<p>Il sistema di controllo del rischio di BlackRock è un sistema analitico proprietario sviluppato internamente.</p> <p>Durante il 2007 tutti i portafogli della Sicav sono migrati nel sistema Aladdin®. Questo sistema integra l'analisi delle posizioni obbligazionarie e azionarie con una piattaforma sofisticata di trading che supporta tutta la procedura degli investimenti dall'imputazione del trade alla compliance, passando per l'amministrazione dell'operazione al reporting finale.</p> <p>Tutte le informazioni che includono le operazioni, le posizioni, le misure di rischio, i prezzi, i dati specifici della sicurezza e le linee guida dei mandati sono mantenute in un sistema centrale. L'uso di Aladdin® come singolo database elimina automaticamente le informazioni ridondanti, favorisce l'integrità dei dati e riduce significativamente i rischi operativi e di compliance, aumentando anche la leva operativa in generale, in modo coerente tra le varie attività. E' inclusa in Aladdin® una suite completa di risk management reports (Green Package®), prodotti giornalmente e disponibili online.</p> <p>I reports giornalieri includono tra gli altri:</p> <ul style="list-style-type: none"> • Tutte le posizioni di portafoglio incluse le scommesse principali verso l'indice • La determinazione ex-ante del tracking error per ogni portafoglio.
LEGG MASON BRANDYWINE GLOBAL FIXED INCOME EUR ACC	Il rischio viene misurato e gestito con l'indicatore VAR.
COMBINAZIONE BIM VITA: Obbligazionari puri euro corporate 05	
DENOMINAZIONE OICR	TECNICHE DI GESTIONE DEI RISCHI DI PORTAFOGLIO
LO FUNDS EURO RESPONSIBLE CORPORATE FUNDAMENTAL "I" (EUR) ACC	<p>La ponderazione settoriale è decisa raffrontando i fondamentali alle valutazioni. Il Fondo non accetta alcuna esposizione ai tassi d'interesse rispetto al benchmark. Il Fondo applica investimenti percentuali massimi per emittente a seconda del rispettivo rating al fine di assicurare un elevato livello di diversificazione. I gestori del Fondo utilizzano un tool di gestione del rischio al fine di monitorare il portafoglio con funzioni quali controlli di compliance pre-negoziazione, strumenti di modellizzazione e funzionalità di trading.</p> <p>Il fondo non può investire più del 10% in titoli di uno stesso emittente e le posizioni totali superiori al 5% non possono rappresentare più del 40% dell'attivo. Non sono ammessi investimenti in società aventi rating inferiore a BBB.</p>

SCHRODER ISF EURO CORPORATE BOND	Fissato il target di performance, il team di gestione assume un information ration di 0,25-0,50 che suggerisce un TE annualizzato in un range di 150-300pb. Il risk budgeting permette di non superare mai un TE di 250pb. Vengono inoltre utilizzati strumenti di gestione del rischio quali: FIA, Charles River, VaR Limit Monitoring.
CARMIGNAC SECURITE	I rischi relativi (rispetto al benchmark) non sono considerati rilevanti. Per misurare i rischi di portafoglio la società di gestione una differenti metriche ex post come correlazione, beta, var, stress test, deviazione standard, alpha, indice di sharpe.
TEMPLETON GLB HIGH YIELD "T" (EUR)	La società impiegherà un processo di gestione del rischio che consenta ai gestori di portafoglio di monitorare e misurare in qualsiasi momento il rischio delle posizioni ed il rispettivo contributo al profilo di rischio globale di ogni portafoglio.
LO FUNDS EURO BBB-BB FUNDAMENTAL "I" (EUR) ACC	La gestione dei rischi di mercato (o "investment risks", e che includono il rischio dell'emittente e di tasso d'interesse), di conformità ("regulatory risks"), di controparte, operativi e legali del fondo è assicurata grazie ad un approccio fatto a tre livelli. Il team indipendente di gestione del rischio sottopone il portafoglio a un monitoraggio costante e interagisce sistematicamente con il team di gestione del portafoglio per garantire una corretta comprensione dei rischi. I gestori del portafoglio inoltre si avvalgono di numerosi tool di gestione del rischio per strutturare e monitorare le posizioni. Le direttive di portafoglio sono in linea con il modulo di compliance pre-negoziazione che è parte della funzionalità di trading.
OYSTER EUROPEAN CORPORATE BONDS	Il rischio di mercato viene monitorato su base giornaliera utilizzando il metodo dell'esposizione. L'esposizione massima dell'OICR è stata internamente fissata al 50% (esposizione lorda: max 150%). Il Risk Management di OYSTER controlla anche il VaR su base giornaliera utilizzando i parametri consigliati dalla CSSF (intervallo di confidenza del 99%, orizzonte temporale di 1 mese - 20 giorni lavorativi - , periodo storico dei fattori di rischio: 2 anni; aggiornamento quotidiano dei fattori di rischio). Gli stress test e analisi di scenario sono realizzati su una base quotidiana. Gli analisti dei fondi SYZ effettuano anche l'attribuzione delle performance e l'analisi del portafoglio, Rischio di liquidità: la Direzione Risk Management di OYSTER gestisce un controllo bimensile di indicatori ad hoc. La frequenza di monitoraggio può essere modificata se il team di Risk Management nota importanti cambiamenti nel contesto di mercato: rischio di credito del portafoglio di obbligazioni (rating), rendimento a scadenza, duration dei portafogli obbligazionari, dimensione minima dell'emissione. Rischio di controparte: UCITS IV regola fortemente l'esposizione dei fondi a singole controparti. Inoltre, i limiti di controparte sono stati definiti per ciascun fondo in termini di percentuale del NAV in modo che il livello di aggregazione di tutte le esposizioni su una singola controparte rappresenti un livello accettabile per il portafoglio. Un calcolo dell'esposizione verso le controparti di ogni fondo viene effettuato dal team di Risk Management di OYSTER. Il monitoraggio dell'esposizione al rischio di controparte legato alle posizioni in derivati OTC è strettamente disciplinata dal regolamento UCITS IV. In questo contesto, Oyster Asset Management ha delegato il calcolo a RBC Investor Services che produce un report giornaliero inviato al

	Dipartimento di Risk Management di OYSTER.
PICTET EUR SHORT TERM HIGH YIELD I	Approccio basato sul value at risk relativo rispetto all'indice di riferimento (benchmark).
SCHELCHER PRINCE OPPORTUNITE' EUROPEENNES C	La SICAV è un OICR non sofisticato. La procedura applicata per la gestione dei rischi è il metodo VAR (Value at Risk).
ODDO OPTIMAL INCOME CI-EUR	Gestione del rischio globale del portafoglio con l'obiettivo di limitare la volatilità. Il gestore stima la perdita massima di ogni segmento del portafoglio e del portafoglio globale tramite degli scenari di stress. Ribilanciamento mensile del portafoglio.
COMBINAZIONE BIM VITA: Obbligazionari puri euro medio lungo termine 04	
DENOMINAZIONE OICR	TECNICHE DI GESTIONE DEI RISCHI DI PORTAFOGLIO
TEMPLETON GLOBAL BOND "I" (EUR)	La società impiegherà un processo di gestione del rischio che consenta ai gestori di portafoglio di monitorare e misurare in qualsiasi momento il rischio delle posizioni ed il rispettivo contributo al profilo di rischio globale di ogni portafoglio.
LO FUNDS EURO INFLATION-LINKED FUNDAMENTAL "I" (EUR) ACC	Nella strutturazione del portafoglio il team di gestione si attiene a regole e a limiti molto rigorosi in materia di rating (almeno BBB- S&P per tutte le emissioni) e deviazione (tracking error compreso tra lo 0,5% e il 2,0%). La gestione del rischio, elemento costante lungo tutto il processo d'investimento, è affidata a esperti coinvolti nella gestione giornaliera del portafoglio e a unità indipendenti.
H2O MULTIBONDS I-C EUR	I gestori di portafoglio hanno la possibilità di effettuare stress test in tempo reale utilizzando l'apposito strumento front-office di monitoraggio del rischio (il cosiddetto Mire). I test possono essere condotti prendendo in esame il rischio di mercato, il rischio di liquidità e il rischio legale/normativo. I Risk Department di Natixis AM e H2O effettuano inoltre stress test giornalieri utilizzando i dati storici di mercato allo scopo di assicurare che i portafogli rimangano entro i limiti di rischio prestabiliti o eseguono simulazioni dell'effetto prodotto sui portafogli da variazioni indotte sui prezzi di mercato. Sono inoltre disponibili altre procedure, quali il ricalcolo dei budget VaR in seguito alla rimozione di determinate asset class, allo scopo di individuare gli elementi principali che determinano il tracking error complessivo. Le simulazioni delle Crisi Storiche sono affidate a un team dedicato che opera all'interno del Risk Department di Natixis AM a Parigi e applica una metodologia di tipo RiskMetrics.
COMBINAZIONE BIM VITA: Obbligazionari puri internazionali corporate 08	
DENOMINAZIONE OICR	TECNICHE DI GESTIONE DEI RISCHI DI PORTAFOGLIO
PIMCO GIS TOTAL RETURN BOND EUR (HEDGED)	La gestione del rischio è pienamente integrata nell'attività di gestione di portafoglio in quanto ritenuta fondamentale nell'ambito delle strategie di investimento. Tutti i gestori sono coinvolti contribuendo insieme al gruppo di Ingegneria Finanziaria a sviluppare modelli proprietari.

	<p>La gestione si avvale quindi di una serie di misurazioni "ad hoc" sia a livello di singolo titolo che di portafoglio, tra cui: matrici di qualità del credito e analisi dello spread per il rischio credito, duration e convessità effettiva per il rischio interesse, duration corretta dalla volatilità per il rischio volatilità dei tassi.</p> <p>In particolare viene esaminato e monitorato indipendentemente il rischio credito affidandosi ad analisti con notevole esperienza settoriale, oltre che a rating esterni. Gli analisti valutano tutti i titoli di credito prima dell'acquisto e su base continuativa qualora presenti in portafoglio.</p> <p>Gli stessi portafogli vengono quotidianamente controllati e valutati per garantire che l'esposizione ai vari rischi di mercato sia in linea con le linee guida del fondo e con le strategie di investimento delle Società.</p>
JB BF ABSOLUTE RETURN EUR	L'attività di risk management si sviluppa su 4 direttrici: 1) Analisi quantitativa 2) Reporting e analisi delle Performances 3) Controllo degli investimenti 4) Controllo dei rischi operativi
AMUNDI OBLIG INTERNATIONALES EUR -I	Un controllo globale e preciso del rischio è effettuato attraverso il controllo del Tracking Error ex-ante della Sicav (annuale, 66% intervallo di confidenza) rispetto all'indice di riferimento. Esso si situerà in una forchetta compresa tra il 3% e il 6%.
TEMPLETON GLB TOTAL RETURN "I" (EUR)	La società impiegherà un processo di gestione del rischio che consenta ai gestori di portafoglio di monitorare e misurare in qualsiasi momento il rischio delle posizioni ed il rispettivo contributo al profilo di rischio globale di ogni portafoglio.
JANUS FLEXIBLE INCOME "I" (EUR)	<p>Lo strumento principale utilizzato per la gestione del rischio per queste strategie e' il sistema di ricerca proprietaria e di gestione del rischio, Quantum. Questo sistema utilizza i risultati del processo di ricerca estensivo Janus e le informazioni di altri strumenti analitici non proprietari (quali Yield Book, BARRA, e POINT®) per generare misure quantitative di rischio che permettono ai co-gestori di analizzare in modo costante il credito e meglio suddividere i fattori che influenzano la performance e il rischio all'interno del portafoglio.</p> <p>In particolare, Quantum unisce il valore relativo (relative value), l'analisi del default quantitativo, la gestione del rischio e l'attribuzione per il portafoglio in una sola piattaforma. Il sistema quantifica:</p> <ul style="list-style-type: none"> - tassi di interesse, curva e rischio del settore verso il benchmark - VaR del portafoglio, problemi di settore e debito specifico attraverso l'uso di frequenza dei default, correlazioni tra settori, anzianità nella struttura di capitale e valori di recupero - i rischi voluti e non voluti verso il benchmark utilizzando il tracking error e l'analisi di scenari. <p>Un componente chiave del sistema Quantum è l'analisi Value at Risk (VaR). Utilizzando un'analisi Monte Carlo che include 225 fattori di rischio individuali, tale analisi aiuta ad identificare le fonti di rischio nel portafoglio a tutti i livelli. A livello macro, è possibile vedere il valore a rischio a causa dei cambiamenti nei tassi di interesse e il posizionamento nel settore più ampio del reddito fisso, e per il credito è possibile identificare le fonti di rischio a livello di industria e singolo titolo. L'analisi misura il rischio su base assoluta e relativa. Un beneficio molto importante è la possibilità di identificare e misurare i rischi voluti e non voluti.</p> <p>Commissione di rischio Janus (Janus Risk Committee): La Commissione di rischio Janus si riunisce su base mensile per discutere il rischio di investimento a livello Janus e il rischio del portafoglio</p>

	<p>individuale di portafogli rappresentativi per ogni gestore Janus. Inoltre, ad ogni incontro due gestori presentano i propri portafogli da una prospettiva di rischio. Tali incontri sono destinati ad essere una discussione interattiva sui fattori di rischio attuali, attribuzione della performance e analisi di stile. Ciascun gestore Janus presenta alla Commissione due volte all'anno.</p>
<p>JANUS HIGH YIELD "I" (EUR)</p>	<p>Lo strumento principale utilizzato per la gestione del rischio per queste strategie e' il sistema di ricerca proprietaria e di gestione del rischio, Quantum. Questo sistema utilizza i risultati del processo di ricerca estensivo Janus e le informazioni di altri strumenti analitici non proprietari (quali Yield Book, BARRA, e POINT®) per generare misure quantitative di rischio che permettono ai co-gestori di analizzare in modo costante il credito e meglio suddividere i fattori che influenzano la performance e il rischio all'interno del portafoglio.</p> <p>In particolare, Quantum unisce il valore relativo (relative value), l'analisi del default quantitativo, la gestione del rischio e l'attribuzione per il portafoglio in una sola piattaforma. Il sistema quantifica:</p> <ul style="list-style-type: none"> - tassi di interesse, curva e rischio del settore verso il benchmark - VaR del portafoglio, problemi di settore e debito specifico attraverso l'uso di frequenza dei default, correlazioni tra settori, anzianità nella struttura di capitale e valori di recupero - i rischi voluti e non voluti verso il benchmark utilizzando il tracking error e l'analisi di scenari. <p>Un componente chiave del sistema Quantum è l'analisi Value at Risk (VaR). Utilizzando un'analisi Monte Carlo che include 225 fattori di rischio individuali, tale analisi aiuta ad identificare le fonti di rischio nel portafoglio a tutti i livelli. A livello macro, è possibile vedere il valore a rischio a causa dei cambiamenti nei tassi di interesse e il posizionamento nel settore più ampio del reddito fisso, e per il credito è possibile identificare le fonti di rischio a livello di industria e singolo titolo. L'analisi misura il rischio su base assoluta e relativa. Un beneficio molto importante è la possibilità di identificare e misurare i rischi voluti e non voluti.</p> <p>Commissione di rischio Janus (Janus Risk Committee):</p> <p>La Commissione di rischio Janus si riunisce su base mensile per discutere il rischio di investimento a livello Janus e il rischio del portafoglio individuale di portafogli rappresentativi per ogni gestore Janus. Inoltre, ad ogni incontro due gestori presentano i propri portafogli da una prospettiva di rischio. Tali incontri sono destinati ad essere una discussione interattiva sui fattori di rischio attuali, attribuzione della performance e analisi di stile. Ciascun gestore Janus presenta alla Commissione due volte all'anno.</p>
<p>JANUS US SHORT TERM BOND FUND "I" (EUR)</p>	<p>Lo strumento principale utilizzato per la gestione del rischio per queste strategie e' il sistema di ricerca proprietaria e di gestione del rischio, Quantum. Questo sistema utilizza i risultati del processo di ricerca estensivo Janus e le informazioni di altri strumenti analitici non proprietari (quali Yield Book, BARRA, e POINT®) per generare misure quantitative di rischio che permettono ai co-gestori di analizzare in modo costante il credito e meglio suddividere i fattori che influenzano la performance e il rischio all'interno del portafoglio.</p> <p>In particolare, Quantum unisce il valore relativo (relative value), l'analisi del default quantitativo, la gestione del rischio e l'attribuzione per il portafoglio in una sola piattaforma. Il sistema quantifica:</p> <ul style="list-style-type: none"> - tassi di interesse, curva e rischio del settore verso il benchmark - VaR del portafoglio, problemi di settore e debito specifico attraverso l'uso di frequenza dei default, correlazioni tra settori, anzianità nella

	<p>struttura di capitale e valori di recupero</p> <p>- i rischi voluti e non voluti verso il benchmark utilizzando il tracking error e l'analisi di scenari.</p> <p>Un componente chiave del sistema Quantum e' l'analisi Value at Risk (VaR). Utilizzando un'analisi Monte Carlo che include 225 fattori di rischio individuali, tale analisi aiuta ad identificare le fonti di rischio nel portafoglio a tutti i livelli. A livello macro, è possibile vedere il valore a rischio a causa dei cambiamenti nei tassi di interesse e il posizionamento nel settore più ampio del reddito fisso, e per il credito è possibile identificare le fonti di rischio a livello di industria e singolo titolo. L'analisi misura il rischio su base assoluta e relativa. Un beneficio molto importante è la possibilità di identificare e misurare i rischi voluti e non voluti.</p> <p>Commissione di rischio Janus (Janus Risk Committee):</p> <p>La Commissione di rischio Janus si riunisce su base mensile per discutere il rischio di investimento a livello Janus e il rischio del portafoglio individuale di portafogli rappresentativi per ogni gestore Janus. Inoltre, ad ogni incontro due gestori presentano i propri portafogli da una prospettiva di rischio. Tali incontri sono destinati ad essere una discussione interattiva sui fattori di rischio attuali, attribuzione della performance e analisi di stile. Ciascun gestore Janus presenta alla Commissione due volte all'anno.</p>
PF (LUX) EMERGING LOCAL CURRENCY DEBT	<p>L'OICR adotta un metodo di gestione dei rischi che gli consente di controllare e di valutare in qualsiasi momento il rischio associato alle posizioni detenute e i rispettivi contributi al profilo di rischio generale del portafoglio. L'OICR adotta inoltre un metodo che consente una valutazione precisa e indipendente del valore degli strumenti finanziari derivati negoziati fuori borsa (OTC). L'OICR deve assicurarsi che il rischio complessivo connesso agli strumenti finanziari derivati non superi il valore netto complessivo del suo portafoglio. I rischi sono calcolati tenendo conto del valore corrente degli attivi sottostanti, del rischio di controparte, dell'andamento previsto dei mercati e del tempo disponibile per liquidare le posizioni. L'OICR utilizza il metodo VaR ("Value at Risk"), associato a test di solidità (stress testing) per valutare la componente di rischio di mercato nel rischio complessivo connesso agli strumenti finanziari derivati. Il rischio di controparte connesso agli strumenti finanziari derivati negoziati fuori borsa è valutato al valore di mercato, nonostante la necessità di ricorrere a modelli ad hoc per la determinazione del prezzo ove non sia disponibile il prezzo di mercato. Sarà inoltre adottato l'approccio dell'equivalente credito integrale, associato a coefficienti moltiplicatori (add-on) per rispecchiare il potenziale rischio futuro.</p>
EDR EMERGING BONDS "C" ACC	<p>Rigoroso controllo del rischio su 4 livelli: monitoraggio giornaliero da parte del front office, del middle office e della custodian, monitoraggio ricorrente da parte dei Team di Compliance e di controllo del rischio.</p>
SCHRODER ISF GLB CORP. BND "C"	<p>L'OICR adotta l'approccio Value at Risk (VaR) relativo per misurare la sua esposizione al rischio complessiva. L'approccio VaR relativo è utilizzato nel caso degli OICR per i quali è stato definito un benchmark VaR che riflette la strategia d'investimento perseguita dall'OICR interessato. Con l'approccio VaR relativo, viene fissato un limite sottoforma di multiplo del VaR di un portafoglio di riferimento o benchmark. Il limite VaR relativo di un OICR deve essere fissato ad un livello pari od inferiore al doppio del VaR del benchmark VaR dell'OICR interessato.</p>

<p>BLACKROCK GLOBAL FUNDS - EMERGING MARKETS LOCAL CURRENCY BOND – USD D ACC</p>	<p>Il sistema di controllo del rischio dell'OICR e' un sistema analitico sviluppato internamente.</p> <p>Durante il 2007 tutti i portafogli della Sicav sono migrati nel sistema Aladdin®.</p> <p>Questo sistema integra l'analisi delle posizioni obbligazionarie e azionarie con una piattaforma sofisticata di trading che supporta tutta la procedura degli investimenti dall'imputazione del trade alla compliance, passando per l'amministrazione dell'operazione al reporting finale.</p> <p>Tutte le informazioni che includono le operazioni, le posizioni, le misure di rischio, i prezzi, i dati specifici della sicurezza e le linee guida dei mandati sono mantenute in un sistema centrale.</p> <p>L'uso del sistema come singolo database elimina automaticamente le informazioni ridondanti, favorisce l'integrità dei dati e riduce significativamente i rischi operativi e di compliance, aumentando anche la leva operativa in generale, in modo coerente tra le varie attività.</p> <p>E' inclusa nel sistema una suite completa di risk management reports prodotti giornalmente.</p> <p>I reports giornalieri includono tra gli altri:</p> <ul style="list-style-type: none"> • Tutte le posizioni di portafoglio incluse le scommesse principali verso l'indice • Il confronto tra i pesi dei settori e dei singoli titoli verso il benchmark • Il confronto tra le caratteristiche del portafoglio e il suo benchmark • La determinazione ex-ante del tracking error per ogni portafoglio.
<p>PIMCO EMERGING MARKETS BOND – USD INST INC</p>	<p>PIMCO monitora e controlla il rischio di credito in modo rigoroso. Si fa affidamento sulla ricerca di credito interna fornita da un team di analisti esperti, anziché sulle agenzie di rating per valutare il rischio di credito. Gli analisti valutano tutti i titoli di credito prima dell'acquisto e su base continuativa. Essi hanno una specializzazione settoriale e in molti casi hanno coperto determinati settori ed emittenti per un decennio o più.</p> <p>Si monitora la liquidità attentamente in base alle linee guida del fondo.</p> <p>PIMCO gestisce in modo ottimale le disponibilità liquide utilizzando modelli proprietari che incorporano le esposizioni su operazioni non regolate, future e swap. Le linee guida in termini di diversificazione conservativa ed esposizione massima contribuiscono a controllare il rischio di esposizione su settori che potrebbero perdere valore per il deterioramento della liquidità.</p> <p>Gli account manager e i gestori di portafoglio di PIMCO monitorano in modo indipendente l'esposizione al rischio del portafoglio quotidianamente per garantire la conformità alle linee guida del fondo e alle strategie di investimento della società.</p>
<p>LO FUNDS SWISS FRANC CREDIT BOND (FOREIGN) "I" (CHF) ACC</p>	<p>Il portafoglio viene costruito in un'ottica di diversificazione dei rischi utilizzando strumenti di modellizzazione e gestione dei rischi. Vengono imposti limiti massimi di "tracking error" e di esposizione agli emittenti per categoria di rating. I gestori utilizzano uno strumento di gestione di portafoglio comprendente funzionalità come il controllo di compliance previo a ogni operazione.</p>
<p>ETHNA – DEFENSIV T</p>	<p>La gestione di Rischio è stata esternalizzata ai fornitori di servizio IP. Concept (IPC) in conformità con la circolare CSSF 11/512. L'esposizione al rischio di mercato viene monitorata attraverso il Value-at-Risk giornaliero calcolato dall'IPC. Ethnea controlla i risultati di rischio forniti da IPC su base giornaliera</p> <p>il fondo utilizza una metodologia VaR assoluta utilizzando un modello di varianza-covarianza. Il VaR viene calcolato ogni giorno con un livello di confidenza del 99% e un intervallo temporale di 20 giorni lavorativi</p>

	(requisito legale) ed inoltre anche ad 1 giorno lavorativo aumentato dagli stress test giornalieri. I risultati del calcolo VaR sono convalidati da veritieri "back test", anche su base giornaliera. Il limite individuale del fondo è stato impostato su un VaR massimo del 15%. Inoltre viene effettuata una suddivisione della sensitività al tasso di interesse, alle valute e al mercato azionario. Il team della gestione del rischio di Ethna ha accesso ad una relazione quotidiana per un controllo più approfondito dei risultati. I reports quotidiani di rischio forniscono un'analisi del VaR ed una suddivisione delle componenti-VaR (contributo al VaR totale) di ogni singolo titolo. Per quanto riguarda le restrizioni di investimento del fondo, vengono effettuate a livello di pre-negoziazione (ex-ante) da un motore di regole automatico e sono controllati quotidianamente a posteriori durante il processo di chiusura del fondo a fine giornata.
SYMPHONIA LUX SICAV – OBBLIGAZIONARIO CORPORATE	La SICAV è un OICR non sofisticato. La procedura applicata per la gestione dei rischi è il metodo VAR (Value at Risk). Il rischio viene calcolato sulla base di un approccio bootstrap filtrato.
PIMCO GLOBAL INVESTORS SERIES PLC INCOME FUND	Principalmente per la gestione del rischio si attua il principio per cui il VaR del portafoglio del Comparto non supererà il doppio del VaR di un portafoglio di riferimento o portafoglio benchmark analogo (cioè un portafoglio simile senza strumenti derivati) che rifletterà lo stile di investimento previsto del Fondo.
COMBINAZIONE BIM VITA: Obbligazionari Puri Internazionali Governativi Breve Termine 02	
DENOMINAZIONE OICR	TECNICHE DI GESTIONE DEI RISCHI DI PORTAFOGLIO
JULIUS BAER MULTIBOND - ABSOLUTE RETURN EMERGING BOND - C €	Nell'ABSOLUTE RETURN EMERGING BOND FUND possono essere utilizzati anche in grande quantità strumenti derivati e altre tecniche d'investimento e strumenti finanziari particolari, in particolare anche quelli su valute. La gamma dei possibili strumenti comprende in particolare opzioni call e put su valori mobiliari e strumenti finanziari, contratti a termine su valute e tassi d'interesse, swap su tassi d'interesse, credit spread swap, credit default swap, total return swap, opzioni su swap (swaption) e prodotti strutturati. Per l'utilizzo di tali strumenti finanziari derivati e di tecniche d'investimento e strumenti finanziari particolari valgono le limitazioni definite in dettaglio nel capitolo "Tecniche d'investimento e strumenti finanziari particolari". In generale tali investimenti comportano spesso rischi superiori agli investimenti diretti in valori mobiliari. I potenziali rischi possono derivare ad esempio da complessità, non linearità, effetto leva, elevata volatilità, ridotta liquidità, limitata possibilità di valutazione o rischio di inadempienza delle controparti.
LO FUNDS EMERGING LOCAL CURRENCY BOND FUNDAMENTAL "I" (EUR) ACC	Il team indipendente di gestione del rischio sottopone il portafoglio a un monitoraggio costante e interagisce sistematicamente con il team di gestione del portafoglio per garantire una corretta comprensione dei rischi. I gestori del portafoglio inoltre si avvalgono di numerosi tool di gestione del rischio per strutturare e monitorare le posizioni. Le direttive di portafoglio sono in linea con il modulo di compliance pre-negoziazione che è parte della funzionalità di trading del gestore.
FRANKLIN TEMPLETON INVESTMENT FUNDS - TEMPLETON GLOBAL BOND FUND	La società impiegherà un processo di gestione del rischio che consenta coi gestori di portafoglio di monitorare e misurare in qualsiasi momento il rischio delle posizioni ed il rispettivo contributo al profilo di rischio globale di ogni portafoglio.

FRANKLIN TEMPLETON INVESTMENT FUNDS - TEMPLETON GLOBAL TOTAL RETURN FUND	La società impiegherà un processo di gestione del rischio che consenta coi gestori di portafoglio di monitorare e misurare in qualsiasi momento il rischio delle posizioni ed il rispettivo contributo al profilo di rischio globale di ogni portafoglio.
--	---

C) PROCEDURE DI SOTTOSCRIZIONE, RISCATTO E SWITCH

6. SOTTOSCRIZIONE

La sottoscrizione del contratto si effettua per il tramite di uno dei Soggetti distributori, esclusivamente mediante l'apposita Scheda Contrattuale.

Il contratto è concluso nel giorno in cui la Scheda Contrattuale, firmata dalla Società, viene sottoscritta dall'Investitore-contraente e dall'Assicurato.

L'assicurazione entra in vigore alle ore 24 della data di decorrenza del contratto (di seguito definita "decorrenza"), a condizione che a tale data il contratto medesimo sia stato concluso e sia stato corrisposto il premio unico dovuto.

Nel caso in cui la conclusione del contratto e/o il versamento del premio unico siano avvenuti successivamente alla decorrenza, l'assicurazione entra in vigore alle ore 24 del giorno del versamento o, se successivo, del giorno di conclusione del contratto.

Per l'entrata in vigore del contratto, è dovuto un premio unico e anticipato, non frazionabile, il cui importo **non potrà risultare inferiore a 15.000,00 euro**.

Inoltre, in qualsiasi momento di vigenza contrattuale, **purché il rapporto di conto corrente bancario - intestato/cointestato all'Investitore-contraente ed intrattenuto presso uno dei Soggetti distributori - non risulti estinto**, è possibile effettuare il versamento di premi integrativi facoltativi da destinare all'assegnazione di quote/azioni ulteriori rispetto a quelle derivanti dal premio unico dovuto. Dette quote/azioni possono essere riferibili anche a OICR resi disponibili dalla Società in un momento della durata del contratto successivo alla sua sottoscrizione, previa consegna della relativa informativa tratta dal Prospetto d'offerta aggiornato. L'importo dei premi integrativi facoltativi, anch'essi da corrispondere in unica soluzione, **non potrà risultare inferiore a 5.000,00 euro ciascuno**.

A fronte di ciascun premio corrisposto:

- la Società determina il relativo capitale investito, il cui ammontare coincide con l'importo del premio stesso.
- l'Investitore-contraente, tramite sua esplicita e preventiva indicazione, stabilisce la parte di capitale investito da destinare all'assegnazione di quote/azioni degli OICR selezionati dall'Investitore-contraente medesimo fra quelli riservati dalla Società al contratto. Si precisa che:
 - la parte di capitale investito da destinare all'assegnazione di quote/azioni degli OICR selezionati non può risultare inferiore a 1.000,00 euro per singolo OICR;
 - l'elenco completo degli OICR selezionabili (Paniere), distinti per categorie di appartenenza, denominate "Combinazioni BIM VITA", è contenuto nell'apposito allegato riportato nella Scheda Sintetica parte Informazioni Generali del Prospetto d'offerta. Il Paniere è soggetto ad aggiornamento anche a seguito dell'attività di gestione descritta nella Sez. B.1), Parte I del Prospetto d'offerta;
 - con riferimento al premio unico dovuto, l'indicazione del/degli OICR selezionato/i e della relativa ripartizione del capitale investito è riportata sulla Scheda Contrattuale;
 - con riferimento a ciascun premio integrativo facoltativo corrisposto, l'indicazione del/degli OICR selezionato/i e della relativa ripartizione del capitale investito è fornita al competente Soggetto distributore:
 - in forma scritta - debitamente firmata dall'Investitore-contraente - e riportata su apposita appendice contrattuale;
 - ovvero,
 - mediante disposizione telefonica registrata;
 - **il numero degli OICR che risultano collegati al contratto con riferimento al cumulo dei premi (unico ed eventuali integrativi) complessivamente corrisposti dall'Investitore-contraente nel corso della durata contrattuale non può comunque mai risultare superiore a dodici.**
- la Società assegna al contratto - con riferimento ad ognuno degli OICR selezionati - un numero di quote/azioni dato dal rapporto tra la parte di capitale investito destinata dall'Investitore-contraente ed il primo valore

unitario delle quote/azioni (di seguito “*uNAV*”) disponibile successivo alla *data di riferimento*, entrambi relativi a ciascuno dei predetti OICR. Per *data di riferimento* si intende la data di versamento del premio, se tale data coincide con un giorno lavorativo della Società (giorno durante il quale sia consentito il regolare svolgimento dell'attività aziendale in conformità al relativo contratto di lavoro vigente); in caso contrario, per *data di riferimento* si intende il primo giorno lavorativo della Società successivo alla data di versamento del premio.

Per tutte le operazioni di esclusione/inserimento o di disinvestimento/assegnazione di quote/azioni comunque effettuate con riferimento al Paniere e/o ad uno o più degli OICR selezionati dall'Investitore-contraente, si veda anche quanto previsto dalla sopra citata attività di gestione.

La Società comunica, entro 10 giorni lavorativi dal giorno a cui lo *uNAV* delle quote/azioni assegnate si riferisce, a mezzo lettera di conferma dell'investimento del premio unico dovuto, le seguenti informazioni:

- ammontare del premio unico corrisposto e del relativo capitale investito;
- data di decorrenza del contratto;
- numero delle quote/azioni assegnate ed il relativo *uNAV* adottato;
- data a cui lo *uNAV* adottato si riferisce;
- *data di riferimento*/data di addebito/accredito del premio.

Relativamente a ciascun premio integrativo facoltativo corrisposto, è prevista analogha comunicazione, nel rispetto dei medesimi termini e, a meno della data di decorrenza del contratto, contenente le medesime informazioni fornite con riferimento al premio unico dovuto.

7. RISCATTO

A condizione che il contratto sia in vigore e sia trascorso il periodo utile per esercitare il diritto di recesso dal contratto, l'Investitore-contraente può richiedere la corresponsione totale o parziale del valore di riscatto.

Il riscatto totale determina la risoluzione del contratto e consiste nel disinvestimento del numero totale delle quote/azioni assegnate al contratto.

Il riscatto parziale non determina la risoluzione del contratto e consiste nel disinvestimento di un numero di quote/azioni che risultano assegnate al contratto con riferimento a ciascuno degli OICR collegati al contratto medesimo ed oggetto dell'operazione di riscatto parziale.

Nella richiesta di riscatto parziale, l'Investitore-contraente deve indicare il predetto numero di quote/azioni da disinvestire, specificandone la ripartizione tra gli OICR collegati al contratto.

Si precisa che, in presenza di più OICR collegati al contratto, il riscatto parziale può essere richiesto anche per il totale del numero di quote/azioni assegnate al contratto di uno o più degli OICR collegati al contratto, **a condizione che il numero totale di quote/azioni oggetto di riscatto parziale risulti comunque inferiore al numero totale di quote/azioni che risultano assegnate al contratto.**

Il valore di riscatto totale si ottiene sottraendo dalla somma degli importi ottenuti moltiplicando il numero di quote/azioni di ciascun OICR, che risultano assegnate al contratto, per il relativo primo “*uNAV*” disponibile successivo alla *data di riferimento*, il costo di riscatto di cui al punto 18.1.5., par. 18, Sez. C), Parte I del Prospetto d'offerta.

Qualora, alla *data di riferimento*, risultino premi corrisposti a fronte dei quali la Società non abbia ancora assegnato il corrispondente numero di quote/azioni, il valore di riscatto totale come sopra calcolato viene aumentato del capitale investito derivante dai suddetti premi, definito al precedente par. 6.

Con riferimento a ciascun OICR le cui quote/azioni sono state oggetto di riscatto parziale :

- il valore di riscatto parziale si ottiene moltiplicando il numero delle quote/azioni disinvestite, indicato dall'Investitore-contraente nella richiesta, per il relativo primo “*uNAV*” disponibile successivo alla *data di riferimento*;

- il numero di quote/azioni che residua dopo l'operazione di riscatto parziale (quote/azioni residue) si ottiene sottraendo dal numero di quote/azioni che risultano assegnate al contratto prima di tale operazione il numero di quote/azioni disinvestite.

Il valore di riscatto parziale liquidabile complessivamente all'Investitore-contraente si ottiene sottraendo alla somma dei valori di riscatto parziale liquidabili con riferimento a ciascun OICR, le cui quote/azioni sono state oggetto dell'operazione di riscatto parziale, il costo di riscatto di cui al punto 18.1.5., par. 18, Sez. C), Parte I del Prospetto d'offerta. Il totale del numero di quote/azioni residue si ottiene sottraendo dal numero totale di quote/azioni, che risultano assegnate al contratto prima di tale operazione, la somma del numero di quote/azioni disinvestite con riferimento a ciascun OICR

Per *data di riferimento* si intende il primo giorno lavorativo della Società successivo :

- al giorno coincidente con la data apposta sulla relativa richiesta scritta effettuata per il tramite del competente Soggetto distributore, debitamente firmata da parte dell'Investitore-contraente e corredata della documentazione completa di seguito indicata;
ovvero
- al giorno in cui è pervenuta alla Società la lettera raccomandata completa della sopra precisata richiesta debitamente firmata da parte dell'Investitore-contraente e corredata della documentazione completa di seguito indicata.

In caso di risoluzione anticipata del contratto (c.d. riscatto totale), i costi direttamente e indirettamente sopportati dall'Investitore-contraente possono essere tali da non consentire la restituzione di un ammontare pari al capitale investito.

Inoltre, poiché la Società nel corso della durata del contratto non offre alcuna garanzia di capitale o di rendimento minimo dell'investimento finanziario, per effetto dei rischi connessi all'investimento finanziario, indicati nel par. 2, Sezione A), Parte I del Prospetto d'offerta, vi è la possibilità che l'Investitore-contraente ottenga, al momento del rimborso, un ammontare inferiore al capitale investito.

La richiesta di riscatto (totale o parziale) deve effettuarsi per iscritto inoltrando alla Società, per il tramite del competente Soggetto distributore o con lettera raccomandata indirizzata alla Direzione Generale della Società, Via Gramsci 7, 10121 – Torino (TO) – Italia, l'apposito Modulo per la richiesta di pagamento, incluso nella documentazione da consegnare all'Investitore-contraente medesimo ed anche disponibile presso i Soggetti distributori. Detto Modulo deve pervenire alla Società debitamente compilato e firmato dall'Investitore-contraente nonché corredato di tutta la documentazione che, unitamente al Modulo medesimo, è prevista dall'ALLEGATO A richiamato all'articolo "Pagamenti della Società" delle Condizioni Contrattuali.

Qualora l'esame della suddetta documentazione evidenzia situazioni particolari o dubbie tali da non consentire la verifica dell'obbligo di pagamento o l'individuazione degli Aventi diritto o l'adempimento agli obblighi di natura fiscale, la Società richiederà tempestivamente l'ulteriore documentazione necessaria in relazione alle particolari esigenze istruttorie.

Come precisato dalle Condizioni Contrattuali, la Società effettua il pagamento dovuto entro 20 giorni dalla data in cui è sorto il relativo obbligo, **purché a tale data sia stata ricevuta tutta la documentazione necessaria sopra citata**, finalizzata a verificare l'esistenza dell'obbligo stesso, individuare gli Aventi diritto e adempiere agli obblighi di natura fiscale; altrimenti, la Società effettuerà il pagamento entro 20 giorni dal ricevimento della suddetta documentazione completa. Decorso tale termine – ed a partire dal medesimo fino alla data dell'effettivo pagamento – sono dovuti gli interessi moratori a favore degli Aventi diritto calcolati secondo i criteri della capitalizzazione semplice, al tasso annuo pari al saggio legale tempo per tempo in vigore anche agli eventuali fini ed effetti di cui all'art. 1224, 2° comma del Codice Civile.

Resta fermo che, ai fini della sussistenza dell'obbligo di pagamento, deve essere anche trascorsa utilmente la data di riferimento ed, inoltre, deve essersi reso disponibile il relativo uNAV da adottare per le operazioni di disinvestimento delle quote/azioni. Al verificarsi dei casi di indisponibilità del predetto uNAV, i pagamenti della Società e le anzidette operazioni verranno effettuati non appena il medesimo uNAV si renderà nuovamente disponibile.

Si ricorda che i diritti derivanti dal Contratto di assicurazione sulla vita - ad eccezione del diritto al pagamento delle rate di premio - si prescrivono in dieci anni da quando si è verificato il fatto su cui il diritto stesso si fonda. Pertanto, il decorso del termine di dieci anni, se non adeguatamente sospeso o interrotto, determina l'estinzione dei diritti derivanti dal Contratto di assicurazione sulla vita; si precisa che gli importi dovuti dalla Società in base al contratto di cui al presente Prospetto d'offerta - e non reclamati dagli aventi diritto entro il suddetto termine di dieci anni - sono devoluti per legge al Fondo istituito dalla L. 23/12/2005 n. 266 e successive modifiche e integrazioni.

Unitamente all'atto di quietanza relativo alla liquidazione del valore di riscatto (totale o parziale) è prevista la consegna della lettera di conferma del riscatto nella quale sono riportati:

- l'indicazione del Soggetto distributore (intermediario e relativa filiale);
- i riferimenti al numero di polizza e dati dell'Investitore-contraente;
- la data della quietanza relativa al riscatto;
- lo strumento di pagamento prescelto (es. bonifico bancario e relative coordinate del conto corrente da accreditare);
- il numero delle quote/azioni disinvestite (con riferimento a ciascun OICR collegato al contratto oggetto di riscatto parziale ove si tratti di tale operazione) e relativo uNAV adottato;
- il numero delle quote residue relativo a ciascun OICR collegato al contratto oggetto di riscatto parziale;
- la *data di riferimento*;
- il valore di riscatto totale liquidabile (al netto dell'imposizione fiscale).

8. OPERAZIONI DI PASSAGGIO TRA OICR (C.D. *SWITCH*)

A condizione che:

- **il contratto sia in vigore;**
- **sia trascorso il periodo utile per esercitare il diritto di recesso dal contratto;**
- **il numero degli OICR che risultano complessivamente collegati al contratto, a seguito di ciascuna operazione di switch, non risulti comunque superiore a dodici,**

l'Investitore-contraente può richiedere alla Società il trasferimento, totale o parziale, delle quote/azioni che risultano assegnate al contratto, da uno o più OICR collegati al contratto ad un altro OICR o ad altri OICR scelti/i dall'Investitore-contraente medesimo fra quelli inclusi nel Paniere.

La richiesta di trasferimento **deve essere effettuata dall'Investitore-contraente:**

- **per iscritto e debitamente firmata dall'Investitore-contraente medesimo, per il tramite del competente Soggetto distributore;**
- oppure,
- a condizione che il rapporto di conto corrente bancario - intestato/cointestato all'Investitore-contraente medesimo ed intrattenuto presso il competente Soggetto distributore - non risulti estinto, **mediante disposizione telefonica registrata da impartirsi al competente Soggetto distributore medesimo.**

All'atto della richiesta, **l'Investitore-contraente deve indicare:**

- l'OICR o gli OICR oggetto di disinvestimento ed il numero di quote/azioni dello/degli stesso/i OICR da disinvestire;
- l'OICR o gli OICR oggetto di reinvestimento e, in caso di più OICR, la ripartizione secondo la quale intende reinvestire tra di essi;
- l'OICR prescelto, fra quelli oggetto di reinvestimento, per l'assegnazione al contratto delle quote/azioni derivanti dalla sommatoria di ciascun eventuale "*controvalore residuo*", di seguito definito, relativo ad ogni OICR oggetto di disinvestimento per il quale detto *controvalore residuo* risulti positivo.

In esecuzione della richiesta di trasferimento ricevuta, la Società :

1. determina, con riferimento ad ogni singolo OICR oggetto di disinvestimento, i seguenti controvalori:

- *Controvalore atteso*: pari ad un ammontare non inferiore al 95,00% dell'importo che si ottiene moltiplicando il numero di quote/azioni oggetto del disinvestimento, e indicate nell'anzidetta richiesta di trasferimento, per il relativo valore unitario ultimo disponibile/conosciuto alla *data di riferimento*. Per *data di riferimento* si intende:
 - la data apposta sulla richiesta di trasferimento effettuata per iscritto per il tramite del competente Soggetto distributore, debitamente firmata da parte dell'Investitore-contraente;ovvero,
 - il giorno in cui l'Investitore-contraente richiede il trasferimento mediante disposizione telefonica registrata.
- *Controvalore effettivo*: rappresenta l'ammontare effettivamente disinvestito dal singolo OICR, dato dall'importo che si ottiene moltiplicando il suindicato numero di quote/azioni oggetto del disinvestimento per il relativo primo valore unitario disponibile successivo alla *data di riferimento*. Per *data di riferimento* si intende il primo giorno lavorativo della Società successivo:
 - al giorno coincidente con la data apposta sulla richiesta di trasferimento effettuata per iscritto per il tramite del competente Soggetto distributore, debitamente firmata da parte dell'Investitore-contraente;ovvero,
 - al giorno in cui l'Investitore-contraente richiede il trasferimento mediante disposizione telefonica registrata.
- *Controvalore residuo*: si ottiene sottraendo il *controvalore atteso* dal *controvalore effettivo*.

2. assegna al contratto:

2.1. in ordine a ciascun OICR oggetto di disinvestimento per il quale l'importo del *controvalore residuo* risulti negativo o nullo, un numero di quote/azioni del/i nuovo/i OICR, dato dal rapporto tra il *controvalore effettivo* - suddiviso secondo la ripartizione prescelta dall'Investitore-contraente per l'operazione di reinvestimento indicata nella richiesta - ed il relativo primo valore unitario disponibile successivo alla *data di riferimento*. Per *data di riferimento* si intende il primo giorno lavorativo della Società successivo:

- al giorno coincidente con la data apposta sulla richiesta di trasferimento effettuata per iscritto per il tramite del competente Soggetto distributore, debitamente firmata da parte dell'Investitore-contraente;
- ovvero,
- al giorno in cui l'Investitore-contraente richiede il trasferimento mediante disposizione telefonica registrata.

2.2. in ordine a ciascun OICR oggetto di disinvestimento per il quale l'importo del *controvalore residuo* risulti positivo, un numero di quote/azioni del/i nuovo/i OICR, dato dal rapporto tra il *controvalore atteso* - suddiviso secondo la ripartizione prescelta dall'Investitore-contraente per l'operazione di reinvestimento indicata nella richiesta - ed il relativo primo valore unitario disponibile successivo alla *data di riferimento*. Per *data di riferimento* si intende il primo giorno lavorativo della Società successivo:

- al giorno coincidente con la data apposta sulla richiesta di trasferimento effettuata per iscritto per il tramite del competente Soggetto distributore, debitamente firmata da parte dell'Investitore-contraente;
- ovvero,
- al giorno in cui l'Investitore-contraente richiede il trasferimento mediante disposizione telefonica registrata.

2.3. un numero di quote/azioni dell'OICR prescelto per il reinvestimento del *controvalore residuo* ed indicato nella richiesta, che si ottiene dividendo per il relativo primo valore unitario disponibile successivo alla *data di riferimento* la sommatoria di ciascun *controvalore residuo* relativo ad ogni OICR oggetto di disinvestimento per il quale detto *controvalore residuo* risulti positivo. Per *data di riferimento* si intende il giorno lavorativo della Società in cui è pervenuta alla Stessa, da parte delle Società di gestione del risparmio/SICAV di competenza, la comunicazione dell'avvenuta esecuzione dell'ordine di disinvestimento del numero di quote/azioni dell'OICR o degli OICR oggetto del disinvestimento medesimo.

Per tutte le operazioni di disinvestimento/reinvestimento di quote/azioni comunque effettuate con riferimento al Paniere e/o ad uno o più degli OICR selezionati dall'Investitore-contraente, si veda anche quanto previsto dalla attività di gestione di cui al precedente par. 6.

La Società, entro 10 giorni lavorativi dal giorno a cui lo *uNAV* delle quote/azioni disinvestite/assegnate (reinvestite) si riferisce, provvede ad inviare all'Investitore-contraente la lettera di conferma del disinvestimento con la quale vengono fornite informazioni in merito:

- al numero delle quote/azioni disinvestite (rimborsate) e di quelle assegnate (reinvestite) e relativi *uNAV* adottati;
- date a cui gli *uNAV* adottati si riferiscono;
- *data di riferimento*.

D) REGIME FISCALE

Le seguenti informazioni sintetizzano alcuni aspetti del regime fiscale applicabile al contratto fermo restando che le stesse non intendono essere una analisi esauriente di tutte le conseguenze fiscali del contratto. Si consiglia pertanto all'Investitore-contraente di consultare i propri consulenti in merito al regime fiscale proprio del contratto.

9. IL REGIME FISCALE E LE NORME A FAVORE DELL'INVESTITORE-CONTRAENTE (sulla base della legislazione italiana in vigore alla data di inizio validità della presente Parte III)

9.1 IL REGIME FISCALE

9.1.1 Trattamento fiscale dei premi

I premi versati non sono soggetti ad alcuna imposta.

I premi versati a fronte di assicurazioni sulla vita a sola componente finanziaria non danno diritto alla detrazione dall'imposta sul reddito delle persone fisiche dichiarato dall'Investitore-contraente.

9.1.2 Trattamento fiscale delle somme corrisposte

Le somme percepite in dipendenza di contratti di assicurazione sulla vita, se corrisposte in caso di morte dell'Assicurato, sono esenti dall'imposta sulle successioni e, limitatamente al capitale erogato a copertura del rischio demografico, sono esenti anche dall'IRPEF (D.Lgs. 346/1990 e art. 34 D.P.R. 601/73).

Le medesime somme non riferibili alla copertura del rischio demografico o diverse da quelle percepite per il caso di decesso dell'Assicurato, se corrisposte in forma di capitale, sono soggette ad imposta sostitutiva delle imposte sui redditi ai sensi dell'art. 26-ter, comma 1, del D.P.R. 600/73. L'imposta è applicata sul rendimento finanziario realizzato, pari alla differenza fra le predette somme e l'ammontare dei relativi premi pagati.

Nel caso di conversione in rendita del capitale corrispondente al valore di riscatto totale, il rendimento finanziario realizzato - pari alla differenza tra detto capitale e l'ammontare dei relativi premi pagati - è soggetto ad imposta sostitutiva delle imposte sui redditi ai sensi dell'art. 26-ter, comma 1, del D.P.R. 600/73. Il rendimento finanziario realizzato successivamente alla conversione, compreso in ogni rata di rendita erogata, è soggetto ad imposta sostitutiva delle imposte sui redditi ai sensi dell'art. 26-ter, comma 2 del D.P.R. 600/73.

Le somme percepite nell'esercizio di attività d'impresa concorrono alla formazione del reddito di impresa e non sono soggette ad imposta sostitutiva.

Le imposte relative al contratto sono a carico dell'Investitore-contraente o degli aventi diritto.

9.1.3 Imposta di bollo

Il contratto è soggetto all'imposta di bollo annuale sulle comunicazioni periodiche relative ai prodotti finanziari di cui all'art. 13 della Tariffa, Allegato A, Parte Prima, del D.P.R. 642/72. L'imposta è rapportata al periodo rendicontato ed è

applicata in considerazione dell'ammontare complessivo dei prodotti finanziari detenuti dall'Investitore-contraente con la Società.

9.2 LE NORME A FAVORE DELL'INVESTITORE-CONTRAENTE

9.2.1. Foro competente

Per le controversie relative al contratto, il Foro competente è quello del luogo ove risiede o ha eletto domicilio l'Investitore-contraente o il Beneficiario.

9.2.2. Trattamento dei dati personali

I dati personali dell'Investitore-contraente, dell'Assicurato e del Beneficiario sono trattati dalla Società in conformità a quanto previsto dalla normativa sulla protezione dei dati personali.

9.2.3. Diritto proprio del Beneficiario

Ai sensi dell'articolo 1920 del Codice Civile, i Beneficiari acquistano, per effetto della designazione, un diritto proprio ai vantaggi dell'assicurazione. Ciò significa in particolare che, le somme corrisposte a seguito del decesso dell'Assicurato non rientrano nell'asse ereditario.



Data di deposito in Consob della Scheda Contrattuale: 30/06/2015

Data di validità della Scheda Contrattuale: dal 01/07/2015

Polizza N. _____

_____ (ABI _____)
Filiale di: _____ (CAB: _____)

ASSICURATO

Cognome: _____
Nome: _____ Sesso: _____
Nato il: _____ a _____ Prov.: _____
Cod. Fiscale: _____
Indirizzo di domicilio: _____ C.A.P. _____
Località: _____ Prov.: _____
Professione: _____

INVESTITORE-CONTRAENTE

Cognome: _____
Nome: _____ Sesso: _____
Nato il: _____ a _____ Prov.: _____
Cod. Fiscale: _____
Documento: _____ n. _____
Rilasciato il: _____ in _____
S.A.E.: _____
AT.ECO: _____
Indirizzo di domicilio: _____ C.A.P. _____
Località: _____ Prov.: _____
Indirizzo di Residenza anagrafica: _____
Indirizzo di Recapito Postale: _____

BENEFICIARI CASO MORTE : _____



Polizza N. _____

PAGAMENTO DEL PREMIO

L'Investitore-contraente dovrà versare il premio alla Società tramite il competente Soggetto distributore, mediante disposizione di pagamento a favore della Società, con addebito sul conto corrente intestato/cointestato all'Investitore-contraente ed intrattenuto presso il suddetto Soggetto. La relativa scrittura di addebito costituisce la prova dell'avvenuto pagamento del premio e la data di versamento del premio coincide con la data del relativo accredito a favore della Società.

E' comunque fatto divieto ai Soggetti distributori di ricevere denaro contante a titolo di pagamento dei premi.

RECESSO

L'Investitore-contraente può recedere dal contratto entro 30 giorni dal momento in cui è informato della sua conclusione, **mediante comunicazione scritta, debitamente firmata dall'Investitore-contraente medesimo ed effettuata per il tramite del competente Soggetto distributore o con lettera raccomandata indirizzata alla Direzione Generale della Società, Via Gramsci 7, 10121 - Torino (TO) - Italia.**

Il recesso ha l'effetto di liberare entrambe le Parti da qualsiasi obbligazione derivante dal contratto a decorrere dalle ore 24 del giorno della comunicazione scritta effettuata per il tramite del competente Soggetto distributore o di pervenimento alla Società della raccomandata.

Entro 20 giorni dal ricevimento della comunicazione del recesso, la Società, **previa consegna dell'originale della Scheda Contrattuale e delle eventuali appendici contrattuali**, rimborsa all'Investitore-contraente un importo pari al controvalore delle quote/azioni - dato dalla somma degli importi che si ottengono moltiplicando il numero di quote/azioni di ciascuno degli OICR, che risultano assegnate al contratto ai sensi dell'Articolo 7 delle Condizioni Contrattuali, per il relativo valore unitario di cui all'Articolo 10, paragrafo 10.1, punto 10.1.3 delle Condizioni Contrattuali. Qualora, alla data di riferimento di cui all'Articolo 10, paragrafo 10.1, punto 10.1.3 delle Condizioni Contrattuali, risultino premi corrisposti (premio unico dovuto e/o premi integrativi) a fronte dei quali la Società non abbia ancora assegnato il corrispondente numero di quote/azioni, unitamente all'anzidetto controvalore delle quote/azioni verrà rimborsato all'Investitore-contraente l'importo corrispondente ai predetti premi. **La Società ha il diritto di trattenere, a titolo di rimborso per le spese effettivamente sostenute per l'emissione del contratto, la somma in cifra fissa pari a EUR 250,00.**

Si precisa che la Società, prima della sottoscrizione della Scheda Contrattuale, ha l'obbligo di consegna della Scheda Sintetica (Informazioni Generali e Informazioni Specifiche) e delle Condizioni Contrattuali all'Investitore-contraente, nonché, su richiesta di quest'ultimo, delle Parti I, II e III del Prospetto d'Offerta ed del Regolamento degli OICR cui sono direttamente collegate le prestazioni del contratto.



Polizza N. _____

DICHIARAZIONI DELL'ASSICURATO E DELL'INVESTITORE-CONTRAENTE

La Società presta le garanzie indicate nella Scheda Contrattuale alle condizioni della forma assicurativa tariffa 827

FREEFINANCE DI BIM VITA

riportate nella Scheda Sintetica (Informazioni Generali e Informazioni Specifiche) del Prospetto d'Offerta e nelle Condizioni Contrattuali, condizioni tutte che l'Investitore-contraente dichiara di aver ricevuto e ben conoscere.

* L'Assicurato esprime il proprio consenso alla stipulazione dell'assicurazione ai sensi dell'Art. 1919 - secondo comma - del Codice Civile.

L'Investitore-contraente dichiara:

* di aver ricevuto, dietro richiesta, le Parti I, II e III DEL PROSPETTO D'OFFERTA ed il Regolamento degli OICR cui sono direttamente collegate le prestazioni del contratto.

* di aver ricevuto la presente Scheda Contrattuale composta da 6 pagine e che la stessa non contiene cancellature e/o rettifiche.

* **Il sottoscritto Investitore-contraente dichiara inoltre di aver ricevuto dal Soggetto distributore, prima della sottoscrizione del contratto, la Scheda Sintetica (Informazioni Generali e Informazioni Specifiche) del Prospetto d'Offerta Mod.n. _____ ed. _____ e le Condizioni Contrattuali di cui al Mod.n. _____ ed. _____ relative a**

FREEFINANCE DI BIM VITA

cod. prod. _____ oggetto della presente Scheda Contrattuale, di aver preso visione dell'intera documentazione in esse contenuta e di accettarla integralmente.

L'INVESTITORE - CONTRAENTE

L'ASSICURATO

(se diverso dall'Investitore - contraente)

Ai sensi e per gli effetti degli artt. 1341 e 1342 del c. c. il sottoscritto Investitore-contraente dichiara di approvare espressamente le disposizioni dei seguenti articoli delle Condizioni Contrattuali:

Art. 2 - Premio: indicazione del/degli OICR selezionato/i e della relativa ripartizione del capitale investito fornita al competente Soggetto distributore mediante disposizione telefonica registrata; Art. 7 - Quote/azioni assegnate al contratto; Art. 8 - Trasferimenti ad altro OICR (switch): richiesta di trasferimento effettuata mediante disposizione telefonica registrata; Art. 10 - Valore unitario delle quote/azioni e operazioni in divisa diversa dall'euro.

L'INVESTITORE-CONTRAENTE



Polizza N. _____

CONSENSO AL TRATTAMENTO DEI DATI PERSONALI

Preso atto dell'informativa ricevuta, di cui all'art. 13 del D. Lgs. 30/6/2003 n. 196, acconsento ai sensi degli artt. 23, 26 e 43 del Decreto al trattamento, da parte del Titolare e degli altri soggetti indicati nell'informativa (appartenenti alla cd. Catena Assicurativa e al Gruppo UNIPOL (*)), ed a un eventuale trasferimento dei dati all'estero (Paesi UE e Paesi extra UE) dei dati personali sia comuni sia sensibili che mi riguardano, funzionale al rapporto giuridico da concludere o in essere con la Società assicuratrice, nonché alla prevenzione ed individuazione delle frodi assicurative e relative azioni legali.

Ai sensi dell'art. 23 del D. Lgs. 30/6/2003 n. 196 e dell'art. 15 del Regolamento ISVAP n. 34 del 19/3/2010 **acconsento** al trattamento, da parte del Titolare, delle Società del Gruppo UNIPOL (*) o di Società specializzate in promozione commerciale, vendita diretta e ricerche di mercato, dei dati personali comuni che mi riguardano *per finalità di informazione e promozione commerciale o di vendita a distanza di prodotti e servizi delle Società del Gruppo UNIPOL (*), nonché di ricerche di mercato, anche mediante l'impiego di tecniche di comunicazione a distanza quali posta, telefono, sistemi automatici di chiamata, posta elettronica, telefax, messaggi di tipo Mms o Sms o altri strumenti elettronici.*

SI NO

Rimane fermo che il consenso è condizionato al rispetto delle disposizioni della vigente normativa.

(*) società controllanti, controllate e collegate, anche indirettamente, ai sensi delle vigenti disposizioni di legge.

L'INVESTITORE-CONTRAENTE

L'ASSICURATO



Polizza N. _____

Il presente contratto è stato emesso in triplice copia in _____
il ___/___/___ e concluso in _____ il ___/___/___ con le firme
dell'Investitore-contraente e dell'Assicurato.

L'INVESTITORE-CONTRAENTE

L'ASSICURATO

BIM VITA S.p.A

(se diverso dall'Investitore - contraente)

FIRMA

AUTORIZZAZIONE DI ADEBITO E PERFEZIONAMENTO.

Il sottoscritto autorizza la BANCA _____ (Cod. ABI _____), a provvedere al pagamento del premio unico a favore di BIM VITA S.P.A., addebitando il conto corrente cod. IBAN _____ intestato/co-intestato a _____ aperto presso la dipendenza di _____ (cod CAB _____) senza necessità per la Banca di inviare la contabile di addebito. Il pagamento del premio, secondo le predette modalità, è condizione essenziale per l'entrata in vigore dell'assicurazione.

BANCA _____

IL CORRENTISTA INVESTITORE-CONTRAENTE

(L'incaricato)

Il sottoscritto incaricato certifica le firme dell'Investitore-contraente e dell'Assicurato sopra apposte.

BANCA _____

(L'incaricato)

APPENDICE

GLOSSARIO DEI TERMINI TECNICI UTILIZZATI NEL PROSPETTO D'OFFERTA

Data di deposito in Consob del Glossario: 14/11/2014.

Data di validità del Glossario: dal 17/11/2014.

Benchmark: Portafoglio di strumenti finanziari tipicamente determinato da soggetti terzi e valorizzato a valore di mercato, adottato come parametro di riferimento oggettivo per la definizione delle linee guida della politica di investimento di alcune tipologie di fondi interni/OICR/linee/combinazioni libere.

Bottom – up: Tecnica di selezione dei titoli azionari che predilige titoli che siano intrinsecamente buoni, senza riguardo alle condizioni generali dell'economia.

Capitale investito: Parte dell'importo versato che viene effettivamente investita dall'Impresa di assicurazione in fondi interni ovvero OICR secondo combinazioni libere ovvero secondo combinazioni predefinite. Esso è determinato come differenza tra il Capitale Nominale e i costi di caricamento, nonché, ove presenti, gli altri costi applicati al momento del versamento.

Capitale maturato: Capitale che l'assicurato ha il diritto di ricevere alla data di scadenza del contratto ovvero alla data di riscatto prima della scadenza. Esso è determinato in base alla valorizzazione del capitale investito in corrispondenza delle suddette date.

Capitale nominale: Premio versato per la sottoscrizione di fondi interni ovvero OICR secondo combinazioni libere ovvero secondo combinazioni predefinite al netto delle spese di emissione e dei costi delle coperture assicurative.

Categoria: La categoria del fondo interno/OICR/linea/combinazione libera è un attributo dello stesso volto a fornire un'indicazione sintetica della sua politica di investimento.

Classe: Articolazione di un fondo/OICR in relazione alla politica commissionale adottata e ad ulteriori caratteristiche distintive.

Clausola di riduzione: Facoltà dell'Investitore-contraente di conservare la qualità di soggetto assicurato, per un capitale ridotto (valore di riduzione), pur sospendendo il pagamento dei premi. Il capitale si riduce in proporzione al rapporto tra i premi versati e i premi originariamente previsti, sulla base di apposite – eventuali – clausole contrattuali.

Combinazioni libere: Allocazione del capitale investito tra diversi fondi interni/OICR realizzata attraverso combinazioni libere degli stessi sulla base della scelta effettuata dall'Investitore-contraente.

Combinazioni predefinite (c.d. linee di investimento o linee): Allocazione del capitale investito tra diversi fondi interni/OICR realizzata attraverso combinazioni predefinite degli stessi sulla base di una preselezione effettuata dall'Impresa di assicurazione.

Commissioni di gestione: Compensi pagati all'Impresa di assicurazione mediante addebito diretto sul patrimonio del/la fondo interno/OICR/linea/combinazione libera ovvero mediante cancellazione di quote per remunerare l'attività di gestione in senso stretto. Sono calcolati quotidianamente sul patrimonio netto del/la fondo interno/OICR/linea/combinazione libera e prelevati ad intervalli più ampi (mensili, trimestrali, ecc.). In genere, sono espresse su base annua.

Commissioni di incentivo (o di performance): Commissioni riconosciute al gestore del/la fondo interno/OICR/linea/combinazione libera per aver raggiunto determinati obiettivi di rendimento in un certo periodo di tempo. In alternativa possono essere calcolate sull'incremento di valore della quota del/la fondo interno/OICR/linea/combinazione libera in un determinato intervallo temporale.

Nei fondi interni/OICR/linee/combinazioni libere con gestione "a benchmark" sono tipicamente calcolate in termini percentuali sulla differenza tra il rendimento del/la fondo interno/OICR/linea/combinazione libera e quello del benchmark.

Conversione (c.d. Switch): Operazione con cui il sottoscrittore effettua il disinvestimento di quote/azioni dei fondi interni/OICR/linee sottoscritti e il contestuale reinvestimento del controvalore ricevuto in quote/azioni di altri fondi interni/OICR/linee.

Costi di caricamento: Parte del premio versato dall'Investitore-contraente destinata a coprire i costi commerciali e amministrativi dell'Impresa di assicurazione.

Costi delle coperture assicurative: Costi sostenuti a fronte delle coperture assicurative offerte dal contratto, calcolati sulla base del rischio assunto dall'assicuratore.

Destinazione dei proventi: Politica di destinazione dei proventi in relazione alla loro redistribuzione agli investitori ovvero alla loro accumulazione mediante reinvestimento nella gestione medesima.

Disposizione telefonica registrata : atto dispositivo mediante il quale l'Investitore-contraente, a mezzo conversazione telefonica registrata e acquisita su nastro magnetico o altro supporto equivalente da intrattenersi con il competente Soggetto distributore:

- fornisce l'indicazione del/degli OICR selezionato/i e della relativa ripartizione del capitale investito determinato a fronte di ciascun premio integrativo facoltativo corrisposto;

ovvero,

- effettua la richiesta di trasferimento ad altro/altri OICR (Switch).

Duration: Scadenza media dei pagamenti di un titolo obbligazionario. Essa è generalmente espressa in anni e corrisponde alla media ponderata delle date di corresponsione di flussi di cassa (c.d. cash flows) da parte del titolo, ove i pesi assegnati a ciascuna data sono pari al valore attuale dei flussi di cassa ad essa corrispondenti (le varie cedole e, per la data di scadenza, anche il capitale). È una misura approssimativa della sensibilità del prezzo di un titolo obbligazionario a variazioni nei tassi di interesse.

Gestione a benchmark di tipo attivo: Gestione legata alla presenza di un parametro di riferimento, rispetto a cui la politica di investimento del/la fondo interno/OICR/linea/combinazione libera è finalizzata a creare "valore aggiunto". Tale gestione presenta tipicamente un certo grado di scostamento rispetto al benchmark che può variare, in termini descrittivi, tra: "contenuto", "significativo", e "rilevante".

Gestione a benchmark di tipo passivo: Gestione legata alla presenza di un parametro di riferimento e finalizzata alla replica dello stesso.

Grado di rischio: Indicatore sintetico qualitativo del profilo di rischio del/la fondo interno/OICR/linea/combinazione libera in termini di grado di variabilità dei rendimenti degli strumenti finanziari in cui è allocato il capitale investito. Il grado di rischio varia in una scala qualitativa tra: "basso", "medio-basso", "medio", "medio-alto", "alto" e "molto alto".

IVASS o ISVAP: è l'Istituto per la vigilanza sulle assicurazioni che svolge funzioni di vigilanza nel settore assicurativo sulla base delle linee di politica assicurativa determinate dal Governo. A far data dal 1° gennaio 2013 l'IVASS è succeduto in tutti i poteri, competenze e funzioni di vigilanza precedentemente affidate all'ISVAP.

Modulo di proposta: Modulo sottoscritto dall'Investitore-contraente con il quale egli manifesta all'Impresa di assicurazione la volontà di concludere il contratto di assicurazione in base alle caratteristiche ed alle condizioni in esso indicate.

Orizzonte temporale di investimento consigliato: Orizzonte temporale consigliato espresso in termini di anni e determinato in relazione al grado di rischio, alla tipologia di gestione e alla struttura dei costi dell'investimento finanziario, nel rispetto del principio della neutralità al rischio.

Premio periodico: Premio che l'Investitore-contraente si impegna a versare all'Impresa di assicurazione su base periodica per un numero di periodi definito dal contratto. Nel caso in cui la periodicità di versamento dei premi sia annua è anche detto premio annuo. Laddove l'importo del premio periodico sia stabilito dall'Investitore-contraente nel rispetto dei vincoli indicati nelle Condizioni di contratto, esso è anche detto premio ricorrente.

Premi unico: Premio che l'Investitore-contraente corrisponde in un'unica soluzione all'Impresa di assicurazione al momento della sottoscrizione del contratto.

Premio versato: Importo versato dall'Investitore-contraente all'Impresa di assicurazione per l'acquisto del prodotto finanziario-assicurativo. Il versamento del premio può avvenire nella forma del premio unico ovvero del premio periodico e possono essere previsti degli importi minimi di versamento. Inoltre, all'Investitore-contraente è tipicamente riconosciuta la facoltà di effettuare successivamente versamenti aggiuntivi ad integrazione dei premi già versati.

Prodotto finanziario-assicurativo di tipo unit linked: Prodotto caratterizzato dall'investimento prevalente del premio in quote/azioni di fondi interni/OICR – che lega quindi la prestazione dell'assicuratore all'andamento di uno o più prodotti di risparmio gestito – e residuale dello stesso in un contratto finalizzato alla copertura dei rischi demografici.

Proposta d'investimento finanziario: Espressione riferita ad ogni possibile attività finanziaria (ovvero ogni possibile combinazione di due o più attività finanziarie) sottoscrivibile dall'Investitore-contraente con specifiche caratteristiche in termini di modalità di versamento dei premi e/o regime dei costi tali da qualificare univocamente il profilo di rischio-rendimento e l'orizzonte temporale consigliati dell'investimento finanziario. Laddove un'attività finanziaria (ovvero una combinazione di due o più attività finanziarie) sia abbinata ad appositi servizi/prodotti che comportino una sostanziale modifica del profilo di rischio-rendimento dell'investimento, ciò qualifica una differente proposta d'investimento finanziario.

Qualifica: La qualifica del fondo interno/OICR/linea/combinazione libera rappresenta un attributo eventuale che integra l'informativa inerente alla politica gestionale adottata.

Quota: Unità di misura di un fondo interno/OICR. Rappresenta la "quota parte" in cui è suddiviso il patrimonio del fondo interno/OICR. Quando si sottoscrive un fondo interno/OICR si acquista un certo numero di quote (tutte aventi uguale valore unitario) ad un determinato prezzo.

Rating: Indicatore sintetico del grado di solvibilità di un soggetto (Stato o impresa) che emette strumenti finanziari (attività finanziarie). Esprime una valutazione circa le prospettive di rimborso del capitale e del pagamento degli interessi dovuti secondo le modalità e i tempi previsti. Viene assegnato sulla base di una classificazione adottata da agenzie specializzate e costituisce un'informazione essenziale per valutare il rischio di controparte.

Scala di rating per titoli a medio e lungo termine

Standard & Poor's	Moody's	Fitch	Descrizione
Investment grade (Categoria : Investimento)			
AAA	Aaa	AAA	Capacità di pagare gli interessi e rimborsare il capitale estremamente elevata.
AA+	Aa1	AA+	Capacità molto alta di onorare il pagamento degli interessi e del capitale.
AA	Aa2	AA	
AA-	Aa3	AA-	
A+	A1	A+	Elevata capacità di rimborso del debito, ma influenzabile da eventuali cambiamenti della situazione economica e finanziaria.
A	A2	A	
A-	A3	A-	
BBB+	Baa1	BBB+	Adeguate capacità di rimborso del debito, con più alta probabilità di indebolimento in presenza di condizioni economiche e finanziarie sfavorevoli.
BBB	Baa2	BBB	
BBB-	Baa3	BBB-	
Speculative grade (Categoria : Speculativa)			
BB+	Ba1	BB+	Insoddisfacente garanzia di pagamento degli interessi e del capitale. Nel breve periodo non esiste pericolo di insolvenza, la quale tuttavia dipende da eventuali mutamenti a livello economico e finanziario. I titoli hanno caratteristiche leggermente speculative.
BB	Ba2	BB	
BB-	Ba3	BB-	
B+	B1	B+	Investimento non sicuro, poche garanzie di pagamento degli interessi e del capitale. Condizioni economiche e finanziarie avverse potrebbero quasi annullare la capacità di rimborso.
B	B2	B	
B-	B3	B-	
CCC	Caa	CCC	Alto grado di speculazione, forte possibilità di insolvenza. Scarsissima possibilità di pagamento degli interessi e di rimborso del capitale.
CC	Ca	CC	

C	C	C	
D		D	Titoli in stato di insolvenza.

Recesso: Diritto dell'Investitore-contraente di recedere dal contratto e farne cessare gli effetti.

Rendimento: Risultato finanziario ad una data di riferimento dell'investimento finanziario, espresso in termini percentuali, calcolato dividendo la differenza tra il valore del capitale investito alla data di riferimento e il valore del capitale nominale al momento dell'investimento per il valore del capitale nominale al momento dell'investimento.

Revoca della proposta: Possibilità, legislativamente prevista (salvo il caso di proposta-polizza), di interrompere il completamento del contratto di assicurazione prima che l'Impresa di assicurazione comunichi la sua accettazione che determina l'acquisizione del diritto alla restituzione di quanto eventualmente pagato (escluse le spese per l'emissione del contratto se previste e quantificate nella proposta).

Rilevanza degli investimenti: termini di rilevanza (vedi tabella seguente) indicativi delle strategie gestionali del fondo interno/OICR, posti i limiti definiti nel Regolamento di gestione.

Definizione	Controvalore dell'investimento rispetto al totale dell'attivo del Fondo
Principale	Oltre 70%
Prevalente	Compreso tra il 50% e il 70%
Significativo	Compreso tra il 30% e il 50%
Contenuto	Compreso tra il 10% e il 30%
Residuale	Minore del 10%

Riscatto: Facoltà dell'Investitore-contraente di interrompere anticipatamente il contratto, richiedendo la liquidazione del capitale maturato risultante al momento della richiesta e determinato in base alle Condizioni di contratto.

Rischio demografico: Rischio di un evento futuro e incerto (ad es.: morte) relativo alla vita dell'Investitorecontraente o dell'assicurato (se persona diversa) al verificarsi del quale l'Impresa di assicurazione si impegna ad erogare le coperture assicurative previste dal contratto.

Scenari probabilistici dell'investimento finanziario: Trattasi degli scenari probabilistici di rendimento dell'investimento finanziario al termine dell'orizzonte temporale d'investimento consigliato, determinati attraverso il confronto con i possibili esiti dell'investimento in attività finanziarie prive di rischio al termine del medesimo orizzonte.

Spese di emissione: Spese fisse (ad es. spese di bollo) che l'Impresa di assicurazione sostiene per l'emissione del prodotto finanziario-assicurativo.

Stock picking: La strategia tramite la quale si selezionano le azioni di una società piuttosto che di un'altra nell'ambito di uno stesso settore, in funzione dei dati di bilancio delle singole società, nonché le prospettive del settore nel quale operano tali aziende e quali prospettive di crescita attese degli utili.

Tipologia di gestione del fondo interno/OICR/linea/combinazione libera: La tipologia di gestione del/la fondo interno/OICR/linea/combinazione libera dipende dalla politica di investimento che lo/la caratterizza (c.d. di ingegnerizzazione finanziaria del prodotto). Esistono tre diverse tipologie di gestione tra loro alternative: "flessibile", "a benchmark" e "a obiettivo di rendimento/protetta". La tipologia di gestione "flessibile" deve essere utilizzata per fondi interni/OICR/linee/combinazioni libere la cui politica di investimento presenta un'ampia libertà di selezione degli strumenti finanziari e/o dei mercati, subordinatamente ad un obiettivo in termini di controllo del rischio; la tipologia di gestione "a benchmark" per i fondi interni/OICR/linee/combinazioni libere la cui politica di investimento è legata ad un parametro di riferimento (c.d. benchmark) ed è caratterizzata da uno specifico stile di gestione; la tipologia di gestione "a obiettivo di rendimento/protetta" per i fondi interni/OICR/linee/combinazioni libere la cui politica di investimento e/o il cui meccanismo di protezione sono orientati a conseguire, anche implicitamente, un obiettivo in termini di rendimento minimo dell'investimento finanziario.

Top-Down: Metodo di analisi finanziaria in cui le migliori opportunità di investimento vengono individuate analizzando prima la situazione macroeconomica dei vari paesi, poi per esempio quella dei vari settori industriali e infine quella delle singole società, in un processo di selezione progressiva.

Total Expense Ratio (TER): Rapporto percentuale, riferito a ciascun anno solare dell'ultimo triennio, fra il totale degli oneri posti a carico del/la fondo interno/OICR/linea/combinazione libera ed il patrimonio medio, su base giornaliera, dello stesso. In caso di esistenza di più classi di OICR, il TER dovrà essere calcolato per ciascuna di esse.

Tracking Error: E' una misura di rischio relativo. Serve per calcolare una misura di scostamento tra i rendimenti del fondo e quelli del suo benchmark.

Valore del patrimonio netto (c.d. NAV): Il valore del patrimonio netto, anche definito NAV (Net Asset Value), rappresenta la valorizzazione di tutte le attività finanziarie oggetto di investimento da parte del fondo interno/OICR, al netto degli oneri fiscali gravanti sullo stesso, ad una certa data di riferimento.

Valore della quota/azione (c.d. uNAV): Il valore unitario della quota/azione di un fondo interno/OICR, anche definito unit Net Asset Value (uNAV), è determinato dividendo il valore del patrimonio netto del fondo interno/OICR (NAV) per il numero delle quote/azioni in circolazione alla data di riferimento della valorizzazione.

Value at risk (VaR): indicatore sintetico del rischio. Dato un orizzonte temporale (ad esempio 1 mese, 3 mesi o 1 anno) tale indicatore fornisce informazioni sul rischio associato ad uno strumento finanziario (fondo d'investimento, portafoglio di titoli) indicando la perdita potenziale in un certo orizzonte temporale, con un certo livello di confidenza cui si può andare incontro esprimendolo in termini percentuali rispetto al capitale investito (es. una misura del VaR dell'1% in un orizzonte temporale di un mese e a livello di confidenza del 99% indica che in un mese la probabilità di avere perdite inferiori all'1% è pari al 99%)

Volatilità: Grado di variabilità del valore del parametro di riferimento a cui sono collegate le prestazioni del contratto in un dato periodo.