

**BIM VITA S.p.A. – Gruppo Assicurativo Unipol**

**Offerta al pubblico di “FREEFUNDS DI BIM VITA”  
prodotto finanziario-assicurativo di tipo Unit Linked**

(Codice prodotto: A839.10111)

*Si raccomanda la lettura della Parte I (Informazioni sull'investimento e sulle coperture assicurative), della Parte II (Illustrazione dei dati periodici di rischio-rendimento e costi effettivi dell'investimento) e della Parte III (Altre informazioni) del Prospetto d'offerta, che devono essere messe gratuitamente a disposizione dell'Investitore-contrante su richiesta del medesimo, per le informazioni di dettaglio.*

Il Prospetto d'offerta è volto ad illustrare all'Investitore-contrante le principali caratteristiche dell'investimento proposto.

Data di deposito in Consob della presente Copertina: 08/04/2016.

Data di validità della presente Copertina: dal 11/04/2016.

La pubblicazione del Prospetto d'offerta non comporta alcun giudizio della Consob sull'opportunità dell'investimento proposto.



**SCHEDA SINTETICA  
INFORMAZIONI GENERALI**

La parte "Informazioni Generali", da consegnare obbligatoriamente all'Investitore-contraente prima della sottoscrizione, è volta ad illustrare le informazioni generali sull'offerta.

<b>INFORMAZIONI GENERALI SUL CONTRATTO</b>			
<i>IMPRESA DI ASSICURAZIONE</i>	<p>BIM VITA S.p.A., con Sede legale e Direzione Generale in Via Gramsci 7, 10121 - Torino (TO) - Italia, di seguito "Società", società soggetta all'attività di direzione e coordinamento di Unipol Gruppo S.p.A. e facente parte del Gruppo Assicurativo Unipol iscritto all'Albo delle società capogruppo al n. 046.</p>	<i>CONTRATTO</i>	<p>Prodotto finanziario-assicurativo di tipo Unit Linked denominato "FREEFUNDS DI BIM VITA" – Contratto di assicurazione sulla vita caso morte a vita intera a premio unico e premi integrativi con capitale espresso in quote/azioni di OICR (Tariffa 839 – Codice prodotto A839.10111).</p>
<i>ATTIVITÀ FINANZIARIE SOTTOSTANTI</i>	<p>Il contratto prevede l'investimento in quote/azioni di uno o più OICR armonizzati e non, selezionabili liberamente dall'Investitore-contraente fra quelli riservati dalla Società al contratto e distinti per categorie di appartenenza denominate "Combinazioni BIM VITA".</p> <p>L'ammontare del premio unico e di ciascun eventuale premio integrativo corrisposti, di cui al successivo par. "PROPOSTE D'INVESTIMENTO FINANZIARIO", determina il relativo capitale investito da destinare all'assegnazione di quote/azioni degli OICR selezionati.</p> <p>Si precisa che la parte di capitale investito da destinare all'assegnazione di quote/azioni degli OICR selezionati non può risultare inferiore a 750,00 euro per singolo OICR.</p> <p>La sottoscrizione di "FREEFUNDS DI BIM VITA" comporta l'assegnazione di quote/azioni di ciascun OICR collegato al contratto secondo quanto indicato nella Sez. D, Parte I, e Sez. C, Parte III del Prospetto d'offerta, nonché nelle Condizioni Contrattuali.</p> <p>L'elenco degli OICR selezionabili (Paniere) riservati dalla Società al contratto, raggruppati per Combinazioni BIM VITA, aggiornato alla data di inizio validità della presente parte "Informazioni Generali", è contenuto nell'apposito allegato alla stessa, cui si rimanda. In tale allegato viene altresì adeguatamente distinto l'OICR appositamente individuato dalla Società quale OICR destinato al riconoscimento - sotto forma di assegnazione al contratto di un numero di quote/azioni - degli eventuali rimborsi commissionali (rebates), retrocessi alla Società in ordine a ciascun OICR collegato al contratto ed oggetto di accordi di retrocessione di utilità.</p> <p>Per effetto dell'Attività di gestione svolta dalla Società e descritta sinteticamente al successivo par. "PROPOSTE D'INVESTIMENTO FINANZIARIO", la/le Combinazione/i BIM VITA e gli OICR ad essa/e appartenenti, selezionati dall'Investitore-contraente a seguito delle operazioni di investimento/disinvestimento di quote/azioni previste da "FREEFUNDS DI BIM VITA", possono essere oggetto di adeguamento/ aggiornamento.</p> <p>Resta inteso che:</p> <ul style="list-style-type: none"> <li>➤ qualora l'OICR individuato, all'atto di ciascuna operazione di riconoscimento dei rebates retrocessi, non risulti già collegato al contratto, <b>il collegamento avviene automaticamente, senza esplicita richiesta/selezione da parte dell'Investitore-contraente</b>, prima della relativa assegnazione del numero di quote/azioni;</li> <li>➤ <b>il numero di OICR collegati al contratto nel corso della sua durata non può comunque risultare superiore a:</b> <ul style="list-style-type: none"> <li>▪ <b>diciannove</b>, nel caso in cui, al termine di ogni operazione di investimento/disinvestimento /reinvestimento di quote/azioni comunque effettuata in forza del contratto e che non ne determini la risoluzione, l'OICR appositamente individuato dalla Società quale OICR destinato al riconoscimento degli eventuali rebates non sia fra gli OICR collegati al contratto;</li> </ul> </li> <li>oppure</li> <li>▪ <b>venti</b>, in caso contrario.</li> </ul> <p><b>Per le informazioni sulle Combinazioni BIM VITA, sugli OICR che le compongono e sulle attività finanziarie sottostanti, si rinvia all'anzidetto allegato, alla parte "Informazioni Specifiche" della presente Scheda Sintetica, nonché alla Sez. B.1), Parte I del Prospetto d'offerta.</b></p>		

Il prodotto prevede il versamento di un premio unico e anticipato, non frazionabile, il cui importo **non potrà risultare inferiore a 25.000,00 euro**.

Il premio unico viene maggiorato di un importo pari a 100,00 euro di cui alle spese di emissione indicate al par. “DESCRIZIONE DEI COSTI”, Sez. “COSTI”, parte “Informazioni Specifiche” della presente Scheda Sintetica; l’importo così determinato costituisce il premio unico versato, riportato sulla Scheda Contrattuale.

Inoltre, in qualsiasi momento di vigenza contrattuale, purché il rapporto di conto corrente bancario - intestato/cointestato all’Investitore-contraente ed intrattenuto presso uno dei Soggetti distributori - non risulti estinto, è possibile effettuare il versamento di premi integrativi, anch’essi da corrispondere in unica soluzione, d’importo **non inferiore a 5.000,00 euro ciascuno**.

Ogni Combinazione BIM VITA identifica una Proposta d’investimento finanziario. L’elenco delle proposte d’investimento finanziario sottoscrivibili dall’Investitore-contraente, aggiornato alla data di inizio validità della presente parte “Informazioni Generali” e di seguito sinteticamente anticipato, è contenuto nell’apposito allegato riportato al fondo della parte “Informazioni Generali” medesima, cui si rimanda per un maggiore dettaglio.

<b>Combinazioni BIM VITA/Proposte d’investimento finanziario</b>
839Azionari altri settori 10
839Azionari energia/materie prime 09
839Azionari Europa 14
839Azionari globali 13
839Azionari Nord America 11
839Azionari paese 08
839Azionari paesi emergenti 11
839Bilanciati 09
839Bilanciati obbligazionari 05
839Convertibili 03
839Flessibili 13
839Liquidità altre valute 02
839Liquidità area euro 06
839Obbligazionari misti internazionali 13
839Obbligazionari puri euro corporate 07
839Obbligazionari puri euro medio/lungo termine 07
839Obbligazionari puri internazionali corporate 14
839Obbligazionari puri internazionali governativi breve termine 03

Ciascuna delle sopra elencate proposte d’investimento finanziario è illustrata da una parte “Informazioni Specifiche” della presente Scheda Sintetica ad essa dedicata.

#### Attività di gestione

Nel rispetto delle Combinazioni BIM VITA (di seguito “Combinazioni”) che includono OICR collegati al contratto, la Società effettua un’attività di gestione, finalizzata all’individuazione degli OICR ritenuti dalla Stessa migliori all’interno di ciascuna di dette Combinazioni.

L’attività di gestione consiste in una periodica analisi finanziaria qualitativa e quantitativa degli OICR collegati al contratto e del mercato finalizzata all’esclusione di OICR presenti nel Paniere e/o all’inserimento, nel Paniere stesso, di nuovi OICR rientranti nelle Combinazioni.

Tale attività potrà essere effettuata con i seguenti due limiti:

- l’OICR di destinazione e l’OICR in uscita devono appartenere alla medesima Combinazione BIM VITA
- l’OICR di destinazione dovrà avere lo stesso grado di rischio, ovvero un grado di rischio di classe adiacente, rispetto all’OICR inizialmente scelto dall’Investitore-contraente

L’Investitore-contraente, indipendentemente dalla sua scelta iniziale, a seguito dell’attività di gestione svolta dalla Società, nel corso del contratto potrebbe detenere quote di OICR appartenenti alla medesima Combinazione BIM VITA ma diversi da quelli scelti inizialmente e caratterizzati da grado di rischio, orizzonte temporale e costi differenti da quelli inizialmente previsti.

PROPOSTE  
D’INVESTIMENTO  
FINANZIARIO

	<p>Inoltre la Società effettuerà operazioni di compravendita esclusivamente di OICR appartenenti a ciascuna delle Combinazioni, disinvestendo il numero di quote/azioni, assegnate al contratto, con riferimento ad ogni OICR collegato al contratto valutato non più idoneo e reinvestendo il relativo controvalore in un altro OICR ritenuto migliore: pertanto per ciascuna Combinazione, qualora un OICR dovesse registrare la peggiore performance per tre mesi consecutivi (osservazioni mensili), la Società potrà sostituirlo con il miglior OICR appartenente alla stessa Combinazione.</p> <p>L'attività di gestione periodica sopra descritta è affiancata da un'attività di salvaguardia del contratto, finalizzata a tutelare le scelte e l'interesse dell'Investitore-contraente a fronte di eventi esogeni inerenti gli OICR collegati al contratto. L'attività di salvaguardia è effettuata dalla Società su ogni OICR del Paniere che:</p> <ul style="list-style-type: none"> <li>- sia momentaneamente sospeso alla vendita;</li> <li>- sia coinvolto in operazioni di fusione o di liquidazione decise dalla Società di gestione del risparmio o dalla Sicav stessa.</li> </ul> <p>In questi casi la Società può decidere di investire il premio versato o di effettuare l'operazione di switch richiesta, sul miglior OICR appartenente alla medesima Combinazione.</p> <p><b>Per una più approfondita descrizione dell'attività di gestione e delle classi di rischio, si rinvia alla Sez. B.1), Parte I del Prospetto d'offerta nonché alle Condizioni Contrattuali.</b></p>
FINALITÀ	<p>Il contratto, di tipo Unit Linked, è caratterizzato dalla presenza di una diretta correlazione tra il valore delle somme di cui è prevista la corresponsione e il valore delle quote/azioni degli OICR collegati al contratto ed intende soddisfare, nel medio-lungo periodo, esigenze di:</p> <ol style="list-style-type: none"> <li>1. <u>investimento del risparmio</u>, prevedendo la corresponsione di un capitale pari al controvalore delle quote/azioni assegnate al contratto, al verificarsi del decesso dell'Assicurato [prestazioni assicurative di cui al par. "CASO MORTE", lettera a), Sez. "LE COPERTURE ASSICURATIVE PER RISCHI DEMOGRAFICI"];</li> <li>2. <u>copertura assicurativa</u>, prevedendo, in caso di decesso dell'Assicurato, la corresponsione di un capitale che consiste in una maggiorazione del controvalore delle quote/azioni di cui al precedente punto 1. dipendente dall'età assicurativa dell'Assicurato, raggiunta al momento del decesso, nonché dalle dichiarazioni rese dall'Investitore-contraente e dall'Assicurato circa la situazione sanitaria e l'attività professionale/sportiva di quest'ultimo [prestazioni caso morte di cui al successivo par. "CASO MORTE", lettera b), Sez. "LE COPERTURE ASSICURATIVE PER RISCHI DEMOGRAFICI"].</li> </ol>
OPZIONI CONTRATTUALI	<p><b>A condizione che il contratto sia in vigore, sia trascorso il periodo utile per esercitare il diritto di recesso dal contratto [di cui al successivo par. "DIRITTO DI RECESSO", Sez. "INFORMAZIONI AGGIUNTIVE"] e l'età raggiunta dall'Assicurato sia compresa fra 35 e 85 anni, l'Investitore-contraente, con effetto da un anniversario della decorrenza contrattuale, può chiedere, rinunciando alle prestazioni caso morte [di cui al successivo par. "CASO MORTE", Sez. "LE COPERTURE ASSICURATIVE PER RISCHI DEMOGRAFICI"] e purché l'importo annuo della rendita erogabile sia almeno pari a Euro 3.000,00, che il capitale corrispondente al valore di riscatto totale [di cui al par. "RIMBORSO DEL CAPITALE PRIMA DELLA SCADENZA (C.D. RISCATTO)]], venga convertito in una delle seguenti forme di rendita:</b></p> <ol style="list-style-type: none"> <li>a) una rendita vitalizia da corrispondere finché l'Assicurato sia in vita;</li> <li>b) una rendita da corrispondere in modo certo nei primi 5 o 10 anni (e quindi anche in caso di decesso dell'Assicurato) e successivamente finché l'Assicurato sia in vita;</li> <li>c) una rendita su due Assicurati – previa designazione del secondo Assicurato – da corrispondere interamente purché entrambi siano in vita e successivamente, in misura totale o parziale, finché l'Assicurato superstite sia in vita.</li> </ol> <p>Durante l'erogazione della rendita <b>il contratto non è riscattabile e non possono essere corrisposti premi.</b> La determinazione dell'importo annuo della rendita e la sua erogazione avverrà alle condizioni e con le modalità applicate dalla Società all'epoca della richiesta di corresponsione della rendita stessa e risultanti da apposita appendice contrattuale.</p> <p><b>Si rinvia alla Sez. B.2), Parte I del Prospetto d'offerta ed alle Condizioni Contrattuali per ulteriori dettagli circa le modalità di esercizio delle opzioni previste dal contratto.</b></p>
DURATA	<p>Il contratto è a vita intera, pertanto la durata del contratto coincide con la vita dell'Assicurato.</p>

**LE COPERTURE ASSICURATIVE PER RISCHI DEMOGRAFICI**

In caso di decesso dell'Assicurato in qualunque momento di vigenza contrattuale esso avvenga è prevista la corresponsione, ai Beneficiari designati o Aveni diritto, del capitale che si ottiene sommando i seguenti importi:

- a) il controvalore delle quote/azioni, dato dalla somma degli importi che si ottengono moltiplicando il numero di quote/azioni assegnate al contratto con riferimento a ciascuno degli OICR ad esso collegati, per il relativo valore unitario (di seguito "uNAV");
- b) la maggiorazione per il caso di morte, il cui importo è ottenuto applicando all'anzidetto controvalore delle quote/azioni la percentuale, indicata nella tabella di seguito riportata, che dipende dall'età assicurativa (età compiuta dall'Assicurato, se a tale data non sono trascorsi più di sei mesi dall'ultimo compleanno; età da compiere, se a tale data sono trascorsi più di sei mesi dall'ultimo compleanno) raggiunta al momento del decesso:

Età assicurativa al momento del decesso	Percentuale di maggiorazione
18 – 40	35,00%
41 – 50	15,00%
51 – 60	5,00%
61 – 70	1,00%
Oltre 70	0,15%

L'ammontare dell'anzidetta maggiorazione **non potrà comunque superare:**

- **100.000,00 euro**, qualora l'età assicurativa al decesso non risulti superiore ad anni 75 e l'Investitore-contraente e l'Assicurato abbiano sottoscritto la dichiarazione di "Veridicità di tutte le affermazioni circa la situazione sanitaria, professionale e sportiva dell'Assicurato", contenuta nella Scheda Contrattuale;

oppure

- **15.000,00 euro**, qualora l'Investitore-contraente e l'Assicurato abbiano sottoscritto la dichiarazione di "Non veridicità di almeno una delle affermazioni circa la situazione sanitaria, professionale e sportiva dell'Assicurato" contenuta nella Scheda Contrattuale o, in ogni caso, qualora l'età assicurativa al decesso risulti superiore ad anni 75.

Si precisa che, ove l'età assicurativa rilevata alla decorrenza del contratto risulti già superiore ad anni 75, l'Investitore-contraente e l'Assicurato non sono tenuti a rendere né sottoscrivere alcuna delle sopra richiamate dichiarazioni di "Veridicità di tutte le affermazioni circa la situazione sanitaria, professionale e sportiva dell'Assicurato"/ "Non veridicità di almeno una delle affermazioni circa la situazione sanitaria, professionale e sportiva dell'Assicurato".

Fermo che le dichiarazioni dell'Investitore-contraente e dell'Assicurato devono essere veritiere, esatte e complete, eventuali errori sulla data di nascita dell'Assicurato comportano in ogni caso la rettifica, in base ai dati reali, dell'importo liquidabile per la maggiorazione per il caso di morte di cui alla precedente lettera b).

Per ulteriori informazioni circa il calcolo, la pubblicazione e le fonti di rilevazione dello uNAV si rinvia al par. "VALORIZZAZIONE DELL'INVESTIMENTO", Sez. "INFORMAZIONI ULTERIORI", parte "Informazioni Specifiche" della presente Scheda Sintetica.

Per i dettagli relativi alle modalità di determinazione dell'importo di cui alla precedente lettera a) ed ai termini di pagamento delle somme dovute dalla Società, nonché per le informazioni sulle esclusioni e sulle limitazioni di copertura dei rischi previste dal contratto, **si rinvia alla Sez. B.3), Parte I del Prospetto d'offerta ed alle Condizioni Contrattuali.**

**ALTRI EVENTI ASSICURATI**

Il contratto non prevede altri eventi assicurati

**ALTRE OPZIONI CONTRATTUALI**

Il contratto non prevede altre opzioni contrattuali

**INFORMAZIONI AGGIUNTIVE**

**INFORMAZIONI SULLE MODALITA'**

La sottoscrizione del contratto si effettua, esclusivamente mediante la Scheda Contrattuale, per il tramite di uno dei Soggetti distributori. Il collocamento può avvenire "In Sede" oppure "Fuori Sede" a seconda che la

<p><i>DI</i> <b>SOTTOSCRIZIONE</b></p>	<p>promozione e il collocamento del prodotto presso il pubblico sia effettuata, rispettivamente, all'interno oppure al di fuori dei locali della Sede legale della Società o della Sede legale o delle dipendenze del Soggetto distributore.</p> <p>Il contratto è concluso nel giorno in cui la Scheda Contrattuale, firmata dalla Società, viene sottoscritta dall'Investitore-contraente e dall'Assicurato.</p> <p>L'assicurazione entra in vigore alle ore 24 della data di decorrenza del contratto (di seguito definita "decorrenza"), a condizione che a tale data il contratto medesimo sia stato concluso e sia stato corrisposto il premio unico dovuto.</p> <p>Nel caso in cui la conclusione del contratto e/o il versamento del premio unico siano avvenuti successivamente alla decorrenza, l'assicurazione entra in vigore alle ore 24 del giorno del versamento o, se successivo, del giorno di conclusione del contratto.</p> <p><b>Per i dettagli sulle modalità di sottoscrizione del contratto si rinvia alla Sez. D), Parte I, e Sez. C), Parte III, nonché al Glossario del Prospetto d'offerta ed alle Condizioni Contrattuali.</b></p>
<p><i>SWITCH E</i> <i>VERSAMENTI</i> <i>SUCCESSIVI</i></p>	<p><b>A condizione che:</b></p> <ul style="list-style-type: none"> <li>➤ <b>il contratto sia in vigore;</b></li> <li>➤ <b>sia trascorso il periodo utile per esercitare il diritto di recesso dal contratto;</b></li> <li>➤ <b>il numero degli OICR che risultano complessivamente collegati al contratto, al termine di ciascuna operazione di switch, non sia comunque superiore a:</b> <ul style="list-style-type: none"> <li>• <b>diciannove</b>, nel caso in cui l'OICR appositamente individuato dalla Società quale OICR destinato al riconoscimento degli eventuali rebates [di cui al precedente par. "ATTIVITA' FINANZIARIE SOTTOSTANTI, Sez. "INFORMAZIONI GENERALI SUL CONTRATTO], non risulti fra gli OICR collegati al contratto;</li> </ul> </li> </ul> <p>oppure,</p> <ul style="list-style-type: none"> <li>• <b>venti</b>, in caso contrario,</li> </ul> <p>l'Investitore-contraente può richiedere alla Società il trasferimento, totale o parziale, delle quote/azioni che risultano assegnate al contratto, da uno o più OICR collegati al contratto ad un altro OICR o ad altri OICR scelto/i dall'Investitore-contraente medesimo fra quelli inclusi nel Paniere.</p> <p>La richiesta di trasferimento <b>deve essere effettuata dall'Investitore-contraente:</b></p> <ul style="list-style-type: none"> <li>➤ per iscritto e <b>debitamente firmata dall'Investitore-contraente medesimo, per il tramite del competente Soggetto distributore;</b></li> </ul> <p>oppure</p> <ul style="list-style-type: none"> <li>➤ a condizione che il rapporto di conto corrente bancario - intestato/cointestato all'Investitore-contraente medesimo ed intrattenuto presso il competente Soggetto distributore - non risulti estinto, <b>mediante disposizione telefonica registrata da impartirsi al competente Soggetto distributore medesimo.</b></li> </ul> <p>All'atto della richiesta, <b>l'Investitore-contraente deve indicare:</b></p> <ul style="list-style-type: none"> <li>➤ l'OICR o gli OICR oggetto di disinvestimento ed il numero di quote/azioni dello/degli stesso/i OICR da disinvestire;</li> <li>➤ l'OICR o gli OICR oggetto di reinvestimento e, in caso di più OICR, la ripartizione secondo la quale intende reinvestire tra di essi;</li> <li>➤ l'OICR prescelto, fra quelli oggetto di reinvestimento, per l'assegnazione al contratto delle quote/azioni derivanti dalla sommatoria di ciascun eventuale "controvalore residuo" relativo ad ogni OICR oggetto di disinvestimento per il quale detto controvalore residuo risulti positivo.</li> </ul> <p><b>Per i dettagli sulle modalità di effettuazione dell'operazione di switch e per la definizione del "controvalore residuo" si rinvia alla Sez. D), Parte I, e Sez. C), Parte III del Prospetto d'offerta ed alle Condizioni Contrattuali.</b></p> <p>Come già illustrato al par. "PROPOSTE D'INVESTIMENTO FINANZIARIO", Sez. "INFORMAZIONI GENERALI SUL CONTRATTO", in qualsiasi momento di vigenza contrattuale, <b>purché il rapporto di conto corrente bancario - intestato/cointestato all'Investitore-contraente ed intrattenuto presso uno dei Soggetti distributori - non risulti estinto</b>, è possibile effettuare il versamento di premi integrativi, da corrispondere in unica soluzione, da destinare all'assegnazione di quote/azioni ulteriori rispetto a quelle derivanti dal premio unico dovuto. Dette quote/azioni possono essere riferibili anche a OICR resi disponibili dalla Società in un momento della durata del contratto successivo alla sua sottoscrizione, previa consegna della relativa informativa tratta dal Prospetto d'offerta aggiornato.</p>

	<p>Si precisa che <b>il numero degli OICR che risultano collegati al contratto con riferimento al cumulo dei premi (premio unico versato ed eventuali premi integrativi) complessivamente corrisposti dall'Investitore-contraente nel corso della durata contrattuale non può comunque mai risultare superiore a:</b></p> <ul style="list-style-type: none"> <li>• <b>diciannove</b>, nel caso in cui, al termine di ogni operazione di assegnazione di quote/azioni al contratto, l'OICR appositamente individuato dalla Società quale OICR destinato al riconoscimento degli eventuali rebates [di cui al precedente par. "ATTIVITA' FINANZIARIE SOTTOSTANTI, Sez. "INFORMAZIONI GENERALI SUL CONTRATTO], non sia fra gli OICR collegati al contratto;</li> </ul> <p>oppure,</p> <ul style="list-style-type: none"> <li>• <b>venti</b>, in caso contrario.</li> </ul>
<p><i>RIMBORSO DEL CAPITALE A SCADENZA (CASO VITA)</i></p>	<p>Il contratto è a vita intera e, poiché la sua durata coincide con la vita dell'Assicurato, non è previsto il rimborso del capitale a scadenza (caso vita) ma al verificarsi del decesso dell'Assicurato (caso morte). Si rinvia pertanto al precedente par. "CASO MORTE", Sez. "LE COPERTURE ASSICURATIVE PER RISCHI DEMOGRAFICI".</p>

<p><i>RIMBORSO DEL CAPITALE PRIMA DELLA SCADENZA (C.D. RISCATTO)</i></p>	<p><b>A condizione che il contratto sia in vigore e sia trascorso il periodo utile per esercitare il diritto di recesso dal contratto</b>, l'Investitore-contraente, previa sua richiesta scritta debitamente firmata dal medesimo ed inoltrata alla Società per il tramite del competente Soggetto distributore o mediante lettera raccomandata, ha la possibilità di ottenere totalmente o parzialmente il rimborso in via anticipata del capitale maturato, esercitando la facoltà del c.d. riscatto totale o parziale.</p> <p>Il <u>riscatto totale</u> determina la risoluzione del contratto e consiste nel disinvestimento del numero totale delle quote/azioni assegnate al contratto.</p> <p>Il <u>riscatto parziale</u> non determina la risoluzione del contratto e consiste nel disinvestimento di un numero di quote/azioni che risultano assegnate al contratto con riferimento a ciascuno degli OICR collegati al contratto medesimo ed oggetto dell'operazione di riscatto parziale. Nella richiesta di riscatto parziale, l'Investitore-contraente deve indicare il predetto numero di quote/azioni da disinvestire, specificandone la ripartizione tra gli OICR collegati al contratto. Si precisa che, in presenza di più OICR collegati al contratto, il riscatto parziale può essere richiesto anche per il totale del numero di quote/azioni assegnate al contratto di uno o più degli OICR collegati al contratto, <b>a condizione che il numero totale di quote/azioni oggetto di riscatto parziale risulti comunque inferiore al numero totale di quote/azioni che risultano assegnate al contratto.</b></p> <p><b>In caso di risoluzione anticipata del contratto (c.d. riscatto totale), i costi direttamente e indirettamente sopportati dall'Investitore-contraente possono essere tali da non consentire la restituzione di un ammontare pari al capitale investito.</b></p> <p><b>Inoltre, poiché la Società nel corso della durata del contratto non offre alcuna garanzia di capitale o di rendimento minimo dell'investimento finanziario, per effetto dei rischi connessi all'investimento finanziario, indicati nel par. 2, Sez. A), Parte I del Prospetto d'offerta, vi è la possibilità che l'Investitore-contraente ottenga, al momento del rimborso, un ammontare inferiore al capitale investito.</b></p> <p><b>Si rinvia alla Sez. B.2), Parte I del Prospetto d'offerta per ulteriori dettagli circa le modalità di riscatto.</b></p>
<p><i>REVOCA DELLA PROPOSTA</i></p>	<p>Il contratto non prevede l'adozione della proposta in quanto viene concluso mediante la sottoscrizione della Scheda Contrattuale.</p>
<p><i>DIRITTO DI RECESSO</i></p>	<p><b>L'Investitore-contraente può recedere dal contratto entro 30 giorni dal momento in cui è informato della sua conclusione, mediante comunicazione scritta, debitamente firmata dall'Investitore-contraente medesimo ed effettuata per il tramite del competente Soggetto distributore o con lettera raccomandata indirizzata alla Direzione Generale della Società, Via Gramsci 7, 10121 – Torino (TO) - Italia.</b></p> <p>Entro 20 giorni dal ricevimento della comunicazione del recesso, la Società rimborsa all'Investitore-contraente un importo pari al controvalore delle quote/azioni di ciascun OICR che risultano assegnate al contratto, maggiorato di 100,00 euro di cui all'importo dovuto in aggiunta al premio unico a titolo di spese di emissione indicate nel par. "DESCRIZIONE DEI COSTI", Sez. "COSTI", parte "Informazioni Specifiche" della presente Scheda Sintetica.</p> <p>Qualora, alla <i>data di riferimento</i>, risultino premi corrisposti (premio unico versato e/o premi integrativi) a fronte dei quali la Società non abbia ancora assegnato il corrispondente numero di quote/azioni, unitamente al sopra citato controvalore delle quote/azioni verrà rimborsato all'Investitore-contraente l'importo corrispondente ai predetti premi. <b>La Società ha il diritto di trattenere, a titolo di rimborso per le spese effettivamente sostenute per l'emissione del contratto, a condizione che queste siano quantificate nel contratto medesimo, l'onere in cifra fissa pari a 250,00 euro, di cui al par. "DESCRIZIONE DEI COSTI", Sez. "COSTI", parte "Informazioni Specifiche" della presente Scheda Sintetica.</b></p> <p>Si rinvia alla Sez. D), Parte I del Prospetto d'offerta per la definizione della <i>data di riferimento</i>.</p>
<p><i>ULTERIORE INFORMATIVA DISPONIBILE</i></p>	<p>Oltre che per il tramite dei Soggetti distributori, attraverso il sito Internet <a href="http://www.bimvita.it">www.bimvita.it</a> la Società mette a disposizione, consentendone l'acquisizione su supporto duraturo, il Prospetto d'offerta aggiornato, il rendiconto periodico della gestione, nonché il/lo Regolamento/Statuto dell'OICR o degli OICR cui sono collegate le prestazioni dovute in forza del contratto.</p>



	<p>La Società, ai sensi del Provvedimento IVASS n. 7 del 16 luglio 2013, ha attivato nella home page del proprio sito internet (<a href="http://www.bimvita.it">www.bimvita.it</a>), un'apposita Area Riservata, a cui l'Investitore-contraente potrà accedere per consultare on line la propria posizione contrattuale, riferita alla data di aggiornamento specificata. L'Investitore-contraente ha, pertanto, la facoltà di ottenere, mediante processo di "auto registrazione", le credenziali personali identificative necessarie per l'accesso seguendo le istruzioni riportate nell'Area Riservata stessa.</p> <p>La Società comunica tempestivamente all'Investitore-contraente le variazioni delle informazioni del Prospetto d'offerta concernenti le caratteristiche essenziali del prodotto, tra le quali la tipologia di gestione, il regime dei costi ed il profilo di rischio.</p>
<b>LEGGE APPLICABILE AL CONTRATTO</b>	Al contratto si applica la legge italiana.
<b>REGIME LINGUISTICO DEL CONTRATTO</b>	Il contratto e gli eventuali documenti ad esso allegati sono redatti in lingua italiana.
<b>RECLAMI</b>	<p>Eventuali reclami riguardanti il rapporto contrattuale o la gestione dei sinistri, ovvero un servizio assicurativo devono essere inoltrati per iscritto presso :</p> <p>UnipolSai Assicurazioni S.p.A. - Reclami e Assistenza Specialistica Clienti Via della Unione Europea n. 3/B, 20097 San Donato Milanese (MI) Fax: 02.51815353 e-mail: <a href="mailto:reclami@unipolsai.it">reclami@unipolsai.it</a></p> <p>Per poter dare seguito alla richiesta nel reclamo dovranno essere necessariamente indicati nome, cognome e codice fiscale (o partita IVA) dell'Investitore-contraente. I reclami saranno gestiti da UnipolSai Assicurazioni S.p.A. – Reclami e Assistenza Specialistica Clienti.</p> <p>Qualora l'esponente non si ritenga soddisfatto dall'esito del reclamo o in caso di assenza di riscontro nel termine massimo di 45 giorni, potrà rivolgersi a:</p> <ul style="list-style-type: none"> <li>• IVASS - Servizio Tutela del Consumatore - Via del Quirinale, 21 - 00187 Roma, telefono 06.421331, <u>per questioni attinenti al contratto</u> nonché al comportamento di agenti, mediatori o broker (e loro collaboratori) e produttori diretti e al comportamento della Società (esclusi i casi di vendita diretta).</li> <li>• CONSOB - Via G.B. Martini, 3 - 00198 Roma - telefono 06.84771 - oppure Via Broletto, 7 - 20123 Milano - telefono 02.724201, <u>per questioni attinenti alla trasparenza informativa</u> nonché al comportamento di soggetti abilitati all'intermediazione assicurativa (intermediari incaricati diversi da quelli richiamati al punto precedente) e al comportamento della Società nei casi di vendita diretta, corredando l'esposto della documentazione relativa al reclamo trattato dalla Società.</li> </ul> <p>E' possibile presentare ricorso all'Arbitro per le Controversie Finanziarie (ACF) istituito presso la CONSOB, per la risoluzione extragiudiziale delle controversie limitatamente all'offerta in sottoscrizione e al collocamento di prodotti finanziari di cui all'articolo 1, comma 1, lettera w-bis del TUF emessi dalla Società. L'ACF conosce delle controversie tra investitori e intermediari (Società o soggetti abilitati all'intermediazione assicurativa di cui all'articolo 131 del Regolamento Intermediari adottato dalla Consob con delibera n. 20307 del 15 febbraio 2018, a seconda del caso che ricorre), relative alla violazione degli obblighi di diligenza, correttezza, informazione e trasparenza nell'esercizio delle attività disciplinate nella parte II del TUF. Il diritto di ricorrere all'ACF è irrinunciabile e sempre esercitabile anche in presenza di clausole di devoluzione delle controversie ad altri organismi di risoluzione extragiudiziale contenute nel contratto.</p> <p>Per ulteriori questioni l'esponente potrà rivolgersi alle altre Autorità amministrative competenti. Le informazioni utili per la presentazione dei reclami sono riportate sul sito Internet della Società <a href="http://www.bimvita.it">www.bimvita.it</a> e nelle comunicazioni periodiche inviate in corso di contratto. <b>Per ulteriori dettagli si rinvia alla sez. A, Parte I del Prospetto d'offerta.</b></p>

*Allegato alla presente parte "Informazioni Generali" della Scheda Sintetica*

**PANIERE**

(aggiornato alla data di inizio validità della presente parte "Informazioni Generali")

<b>Combinazione BIM VITA (Proposta d'investimento finanziario)</b>	<b>Denominazione OICR</b>	<b>Denominazione OICR riportato in Scheda Contrattuale</b>	<b>Intermediario Negoziatore</b>
<p><b>839Azionari altri settori 10</b> Le attività finanziarie sottostanti detta Combinazione BIM VITA sono costituite da titoli azionari emessi da società operanti in diversi settori economici (ad es. industria, finanza, ecc.).</p>	FIDELITY GLB FINANCL SERV "Y"(EUR) ACC	FIDELITY FUNDS FINANCIAL SERVICES FUND	Fidelity Funds
	DWS GLOBAL AGRIBUSINESS FC	DWS GLOBAL AGRIBUSINESS	DWS Investment SA
	FIDELITY GLOBAL INFRASTRUCTURE "Y"	FIDELITY GLOBAL INFRASTRUCTURE	Fidelity Funds
	LO FUNDS GOLDEN AGE "I" ACC	LOMBARD ODIER FUNDS - GOLDEN AGE	Lombard Odier Darier Hentsch (Jersey) Limited
	PICTET NUTRITION I EUR	PICTET NUTRITION I EUR	Pictet Funds (Europe) S.A.
	PICTET FUNDS – HEALTH	PICTET FUNDS HEALTH	Pictet Funds (Europe) S.A.
	PF (LUX) – SECURITY R	PICTET FUNDS (LUX) SECURITY R	Pictet Funds (Europe) S.A.
	SCHRODER ISF GLB CLIM CHANGE EQ "C"(EUR)	SCHRODER ISF GLOBAL CLIMATE CHANGE EQUITY EUR	Schroder Investment Management Ltd
	MSS ASIAN PROPERTY "Z" ACC - USD	MSS ASIAN PROPERTY "Z" ACC - USD	Morgan Stanley Investment Management, Inc
	GAM MULTISTOCK LUXURY BRANDS EQUITY "C" (EUR) ACC	GAM MULTISTOCK LUXURY BRANDS EQUITY "C" (EUR)	Swiss & Global Asset Management Ltd
	CANDRIAM EQS L BIOTECHNOLOGY "C" ACC	CANDRIAM EQS L BIOTECHNOLOGY	Dexia Asset Management Lussemburgo
	FRANKLIN TEMPLETON INVESTMENT FUNDS - FRANKLIN TECHNOLOGY FUND	FRANKLIN TEMPLETON INVESTMENT-TECHNOLOGY FUND	Franklin Advisers inc
	FRANKLIN TEMPLETON INVESTMENT FUNDS - FRANKLIN MUTUAL GLOBAL DISCOVERY FUND	FRANKLIN TEMPLETON - MUTUAL GLOBAL DISCOVERY	Franklin Mutual Advisers, LLC e Franklin Templeton Investment Management Limited
	PICTET- SMARTCITY-I EUR	PICTET-SMARTCITY	PICTET Funds (Europe) S.A.
	DEUTSCHE INVEST I GLOBAL INFRASTRUCTURE	DEUTSCHE INVEST I GLOBAL INFRASTRUCTURE	Deutsche Investment S.A.

	FIDELITY GLOBAL CONSUMER INDUSTRIES "Y"	FIDELITY GLOBAL CONSUMER INDUSTRIES	FIL Investment Management (Luxembourg) S.A.
	SYMPHONIA LUX SICAV – ELECTRIC VEHICLES REVOLUTION	SYMPHONIA LUX SICAV- ELECTRIC VEHICLES REVOL.	Banca Intermobiliare di Investimenti e Gestioni SpA
	BROOKFIELD REAL ASSETS SECURITIES UCITS "E" (USD) ACC	BROOKFIELD REAL ASSETS SECURITIES UCITS "E"	Non è possibile individuare un principale intermediario negoziatore
	THREADNEEDLE (LUX) GLOBAL TECHNOLOGY "IEH" (EURHDG) ACC	THREADNEEDLE (LUX) GLOBAL TECHNOLOGY (EURHDG)	Citibank Europe plc, Luxembourg Branch
	MSS GLOBAL INFRASTRUCTURE "ZH"	MSS GLOBAL INFRASTRUCTURE	Non è possibile individuare un principale intermediario negoziatore
	FIDELITY GLOBAL DEMOGRAPHICS "Y" ACC	FIDELITY GLOBAL DEMOGRAPHICS ACC	Non è possibile individuare un principale intermediario negoziatore
<b>839Azionari energia/materie prime 09</b> Le attività finanziarie sottostanti detta Combinazione BIM VITA sono costituite da titoli azionari emessi da società operanti nel settore dell'energia o delle materie prime.	BGF WORLD MINING "D2" (EUR)	BGF WORLD MINING "D2" (EUR) ACC	BlackRock Global
	CARMIGNAC COMMODITIES	CARMIGNAC COMMODITIES	Carmignac Gestion Luxembourg
	JPM GLOBAL NATURAL RESOURCES A (acc) - EUR	JPMORGAN FUNDS - GLOBAL NATURAL RESOURCES	JPMorgan Asset Management (Europe) S.à r.l
	PF (LUX) - CLEAN ENERGY	PICTET FUNDS (LUX) CLEAN ENERGY	Pictet Funds (Europe) S.A.
	AMUNDI FUNDS - CPR GLOBAL GOLD MINES "MU" (USD) ACC	AMUNDI FUNDS - CPR GLOBAL GOLD MINES USD	Amundi Luxembourg S.A
	PF (LUX) - WATER	PICTET FUNDS (LUX) WATER	Pictet Funds (Europe) S.A.
	LO FUNDS - WORLD GOLD EXPERTISE EUR FUND	LOMBARD ODIER– WORLD GOLD EXPERTISE EUR	Lombard Odier Darier Hentsch (Jersey) Limited
	BLACKROCK GLOBAL - WORLD GOLD - EUR D2	BLACKROCK GLOBAL - WORLD GOLD	BlackRock Investment Management
	VONTOBEL CLEAN TECHNOLOGY "I" (EUR) ACC	VONTOBEL CLEAN TECHNOLOGY (EUR) ACC	Vontobel Asset Management S.A. (VAMSA)
	PICTET GLOBAL ENVIRONMENTAL OPPORTUNITIES "I" (EUR) ACC	PICTET GLOBAL ENVIRONMENTAL OPPORTUNITIES ACC	Non è possibile individuare un principale intermediario negoziatore
<b>839Azionari Europa 14</b> Le attività finanziarie sottostanti detta Combinazione BIM VITA	CARMIGNAC LONG-SHORT EUROPEAN EQUITIES	CARMIGNAC LONG-SHORT EUROPEAN EQUITIES	Carmignac Gestion

sono costituite da titoli azionari emessi da società con sede o che svolgono la loro attività prevalentemente in Europa.	FIDELITY EUROPEAN GROWTH "Y"	FIDELITY FUNDS EUROPEAN GROWTH FUND	Fidelity Funds
	FRANKLIN MUTUAL EUROPEAN "I" (EUR)	FRANKLIN MUTUAL EUROPEAN	Franklin Advisers inc
	FRANKLIN TEMPLETON INVESTMENT - FRANKLIN EUROPEAN GROWTH - EUR I ACC	FRANKLIN TEMPLETON INVESTMENT - EUROPEAN GROWTH	Franklin Templeton institutional
	M&G EUROPEAN STRATEGIC VALUE-EUR C ACC	M&G EUROPEAN STRATEGIC VALUE	M&G Investments
	LO FUNDS – EUROPE HIGH CONVICTION	LO FUNDS – EUROPE HIGH CONVICTION	Lombard Odier Funds (Europe) SA
	OYSTER EUROPEAN OPPORTUNITIES	OYSTER EUROPEAN OPPORTUNITIES	Oyster Asset Management SA
	ANIMA HIGH POTENTIAL EUROPE	ANIMA HIGH POTENTIAL EUROPE	Anima SGR S.p.A.
	PARVEST EQUITY BEST SELECT EUROPE "I" (EUR)	PARVEST EQUITY BEST SELECT EUROPE	BNP Paribas Investment Partners Luxembourg
	DNCA INVEST SOUTH EUROPEAN OPPORTUNITIES I EUR	DNCA INVEST SOUTH EUROPEAN OPPORTUNITIES	DNCA Finance Luxembourg
	COMGEST GROWTH GREATER EUROPE OPPORTUNITIES	COMGEST GROWTH GREATER EUROPE OPPORTUNITIES	Comgest Asset Management International Limited
	MANDARINE UNIQUE SMALL&MID CAPS EUROPE	MANDARINE UNIQUE SMALL&MID CAPS EUROPE	Mandarine Gestion
	SYMPHONIA AZIONARIO EURO CLASSE I	SYMPHONIA AZIONARIO EURO CLASSE I	Banca Intermobiliare
	EI STURDZA STRATEGIC EUROPE VALUE "I" (EUR) ACC	EI STURDZA STRATEGIC EUROPE VALUE ACC	Non è possibile individuare un principale intermediario negoziatore
	DNCA INVEST VALUE EUROPE "I" (EUR) ACC	DNCA INVEST VALUE EUROPE ACC	Non è possibile individuare un principale intermediario negoziatore
	PICTET EUROPEAN EQUITY SELECTION "I" ACC	PICTET FUNDS (LUX)-EUROPEAN EQUITY SELECTION	Non è possibile individuare un principale intermediario negoziatore
<b>839Azionari globali 13</b> Le attività finanziarie sottostanti detta Combinazione BIM VITA	CARMIGNAC INVESTISSEMENT	CARMIGNAC INVESTISSEMENT	Carmignac Gestion

sono costituite da titoli azionari relativi ad indici azionari internazionali globali oppure con emittente/emittenti appartenenti a diverse aree geografiche.	PF (LUX)-GLOBAL MEGATREND SELECTION	PICTET FUNDS (LUX)-GLOBAL MEGATREND SELECTION	Pictet Funds (Europe) S.A.
	BNY MELLON GLOBAL - LONG TERM GLOBAL EQUITY - EUR C	BNY MELLON GLOBAL - LONG TERM GLOBAL EQUITY	BNY Mellon Global Management Limited
	M&G GLOBAL THEMES "C" (EUR) ACC	M&G GLOBAL THEMES	M&G Investments
	BLACKROCK GLOBAL DYNAMIC EQUITY-USD D2	BLACKROCK GLOBAL DYNAMIC EQUITY	Blackrock (Luxembourg) S.A.
	M&G GLOBAL DIVIDEND	M&G GLOBAL DIVIDEND	M&G Investment Management Limited
	NORDEA 1 GLOBAL STABLE EQUITY EURO Hedged	NORDEA 1 GLOBAL STABLE EQUITY EURO Hedged	Nordea Investment Management AB
	MORGAN STANLEY INV GLOBAL QUALITY FUND ZH EUR ACC	MORGAN STANLEY INV GLOBAL QUALITY FUND	Morgan Stanley Investment Management (ACD) Limited
	MORGAN STANLEY INVESTMENT FUNDS GLOBAL OPPORTUNITY	MORGAN STANLEY INV.FUNDS GLOBAL OPPORTUNITY	JPMORGAN LUXEMBOURG S.A. European Bank and Business Center
	MORGAN STANLEY INVESTMENT FUNDS-GLOBAL BRANDS "Z" ACC	MORGAN STANLEY INVESTMENT-GLOBAL BRANDS ACC	Morgan Stanley Investment Management Ltd. (Morgan Stanley)
	MORGAN STANLEY INVESTMENT FUNDS-GLOBAL BRANDS ZH (EUR)	MORGAN STANLEY INVESTMENT-GLOBAL BRANDS EUR	Morgan Stanley Investment Management Ltd. (Morgan Stanley)
	CAPITAL GROUP NEW PERSPECTIVE FUND (LUX) "ZH" EUR	CAPITAL GROUP NEW PERSPECTIVE FUND (LUX) EUR	Non è possibile individuare un principale intermediario negoziatore
	H2O MULTIEQUITIES "I" EUR	H2O MULTIEQUITIES EUR	H2O AM LLP
	CS (LUX) GBL VALUE EQ FUND "IB" (EUR) ACC	CS (LUX) GBL VALUE EQ FUND ACC	Credit Suisse's Private Banking & Wealth Management (PB&WM) e Asset Management's centralized execution desk, e Sales and Trading Services (STS).
	THREADNEEDLE (LUX) GLOBAL SMALLER COMPANIES "IE" (EUR) ACC	THREADNEEDLE (LUX) GLOBAL SMALLER COMPANIES	Citibank Europe plc, Luxembourg Branch
	THREADNEEDLE (LUX) GLOBAL FOCUS "IE" (EUR) ACC	THREADNEEDLE (LUX) GLOBAL FOCUS (EUR) ACC	Citibank Europe plc, Luxembourg Branch

	GS GLOBAL CORESM EQUITY PORTFOLIO "I"(EUR) CLOSE ACC	GS GLOBAL CORESM EQUITY PORTFOLIO CLOSE ACC	State Street Bank Luxembourg S.C.A.
	VONTOBEL GLOBAL EQUITY "HI" ACC	VONTOBEL GLOBAL EQUITY ACC	Vontobel Asset Management S.A. (VAMSA)
	MSS GLOBAL OPPORTUNITY "ZH" (EURHDG) ACC	MSS GLOBAL OPPORTUNITY (EURHDG) ACC	Non è possibile individuare un principale intermediario negoziatore
	PICTET GLOBAL DEFENSIVE EQUITIES "I" (EUR) ACC	PICTET GLOBAL DEFENSIVE EQUITIES (EUR) ACC	Non è possibile individuare un principale intermediario negoziatore
	FIDELITY GLOBAL DIVIDEND "Y" (USD) ACC	FIDELITY GLOBAL DIVIDEND (USD) ACC	Non è possibile individuare un principale intermediario negoziatore
<b>839Azionari Nord America 11</b> Le attività finanziarie sottostanti detta Combinazione BIM VITA sono costituite da titoli azionari emessi da società appartenenti all'area del Nord America.	FRANKLIN US EQUITY "I"	FRANKLIN US EQUITY I ACC. USD	Franklin Advisers inc
	PERKINS US STRATEGIC VALUE "I" ACC	PERKINS US STRATEGIC VALUE	Janus Capital Management LLC
	BLACKROCK GLOBAL FUNDS - US FLEXIBLE EQUITY - USD D2	BLACKROCK GLOBAL - US FLEXIBLE EQUITY	BlackRock Investment Management
	FRANKLIN TEMPLETON INVESTMENT FUNDS - FRANKLIN U.S. OPPORTUNITIES FUND	FRANKLIN TEMPLETON INVESTMENT-US OPPORTUNIT.	Franklin Advisers inc
	SCHRODER INTERNATIONAL SELECTION FUND – US SMALL&MID CAP EQUITY – USD C	SCHRODER INTERN SELECTION-US SMALL&MID EQUITY	Schroder Investment Management Limited
	LEGG MASON CLEARBRIDGE US AGGRESSIVE GROWTH FUND PR EUR ACC	LEGG MASON CLEARBRIDGE US AGGRESSIVE GROWTH	Clearbridge Investments LLC
	ALLIANCEBERNSTEIN-SELECT ABSOLUTE ALPHA - I EUR H	ALLIANCEBERNSTEIN-SELECT ABSOLUTE ALPHA	AllianceBernstein LP
	JPM FUNDS US SELECT EQUITY PLUS A ACC	JPM FUNDS US SELECT EQUITY PLUS	JP Morgan Investment Management
	SYMPHONIA AZIONARIO USA CLASSE I	SYMPHONIA AZIONARIO USA CLASSE I	Banca Intermobiliare

	CAPITAL GROUP INVESTMENT COMP OF AMERICA (LUX) "ZH" EUR	CAPITAL GROUP INVESTMENT COMP OF AMERICA EUR	Non è possibile individuare un principale intermediario negoziatore
<b>839Azionari paese 08</b> Le attività finanziarie sottostanti detta Combinazione BIM VITA sono costituite da titoli azionari emessi da società appartenenti ad un dato paese o ad un gruppo ristretto di paesi.	AGRESSOR	AGRESSOR	Financière de l'Echiquier
	FRANKLIN JAPAN FUND	FRANKLIN JAPAN FUND	Franklin Advisers inc
	LEMANIK ITALY "I"	LEMANIK ITALY	Lemanik SA
	ODDO AVENIR	ODDO AVENIR	Oddo Asset Management
	SCHRODER ISF ITALIAN EQUITY "C"	SCHRODER ISF ITALIAN EQUITY	Schroder Investment Management Ltd
	VONTOBEL FUND-SWISS MID & SMALL CAP EQUITY	VONTOBEL FUND - SWISS MID & SMALL CAP EQUITY	Bank Vontobel AG
	HENDERSON HORIZON - JAPANESE SMALLER COMPANIES - USD I2	HENDERSON HORIZON - JAPANESE SMALLER COMPANIES	Henderson Group plc
	SCHRODER ISF JAPANESE EQUITY "C" EUR	SCHRODER ISF JAPANESE EQUITY	Schroder Investment Management (Japan) Limited
	NORDEN	NORDEN	Lazard Freres Gestion Sas
	FIDELITY AUSTRALIA "Y"	FIDELITY FUNDS AUSTRALIA FUND	Fidelity Funds
	SYMPHONIA ASIA FLESSIBILE CLASSE I	SYMPHONIA ASIA FLESSIBILE CLASSE I	Banca Intermobiliare
	SYMPHONIA AZIONARIO SMALL CAP ITALIA CLASSE I	SYMPHONIA AZIONARIO SMALL CAP ITALIA CLASSE I	Banca Intermobiliare
		SYMPHONIA LUX SICAV AZIONARIO SMALL CAP ITALIA	SYMPHONIA LUX SICAV AZIONARIO SMALL CAP ITALIA
<b>839Azionari paesi emergenti 11</b> Le attività finanziarie sottostanti detta Combinazione BIM VITA sono costituite da titoli azionari emessi da società con sede o che svolgono la loro attività	CARMIGNAC EMERGENTS	CARMIGNAC EMERGENTS	Carmignac Gestion
	CARMIGNAC EMERGING DISCOVERY	CARMIGNAC EMERGING DISCOVERY	Carmignac Gestion Luxembourg
	DWS RUSSIA	DWS RUSSIA	DWS Investment SA
	FIDELITY CHINA FOCUS "Y"	FIDELITY FUNDS CHINA FOCUS FUND	Fidelity Funds

prevalentemente nei paesi in via di sviluppo.	FIDELITY EMG EUR MID EAST AFRI "A" (EUR)	FIDELITY FUNDS EMEA FUND	Fidelity Funds
	FIDELITY EMERGING MARKETS "Y"	FIDELITY FUNDS EMERGING MARKETS FUND	Fidelity Funds
	FIDELITY INDIA FOCUS "Y" (USD)	FIDELITY FUNDS INDIA FOCUS FUND	Fidelity Funds
	FIDELITY LATIN AMERICA "Y"	FIDELITY FUNDS LATIN AMERICA FUND	Fidelity Funds
	FIDELITY ASIA FOCUS	FIDELITY ASIA FOCUS	Fidelity Funds
	FRANKLIN INDIA "I" (EUR)	FRANKLIN INDIA FUND	Franklin Advisers inc
	PF (LUX) - RUSSIAN EQUITIES	PICTET FUNDS (LUX)-RUSSIAN EQUITIES- EUR	Pictet Funds (Europe) S.A.
	SCHRODER ISF EMERGING ASIA "C"	SCHRODER ISF EMERGING ASIA	Schroder Investment Management Ltd
	SCHRODER ISF EMERGING EUROPE "C"	SCHRODER ISF EMERGING EUROPE	Schroder Investment Management Ltd
	SCHRODER ISF LATIN AMERICAN "C" (EUR)	SCHRODER ISF LATIN AMERICAN EUR	Schroder Investment Management Ltd
	TEMPLETON ASIAN GROWTH "I" (EUR)	TEMPLETON ASIAN GROWTH FUND	Templeton Asset management ltd
	TEMPLETON EMERGING MARKETS "I"	TEMPLETON EMERGING MARKETS FUND	Templeton Asset management ltd
	FRANKLIN TEMPLETON INVESTMENT - TEMPLETON FRONTIER MARKETS - EUR I A	FRANKLIN TEMPLETON INVESTMENT-FRONTIER MARKET	Templeton Asset management ltd
	FIDELITY - EMERGING ASIA - USD Y	FIDELITY - EMERGING ASIA	Fidelity Funds
	FRANKLIN TEMPLETON INVESTMENT FUNDS - TEMPLETON CHINA FUND	FRANKLIN TEMPLETON INVESTMENT-CHINA FUND	Templeton Asset Management Ltd. (Singapore)
	BLACKROCK GLOBAL FUNDS - EMERGING EUROPE FUND	BLACKROCK GLOBAL - EMERGING EUROPE FUND	Blackrock Investment Management
	FIDELITY CHINA CONSUMER "Y" USD ACC	FIDELITY CHINA CONSUMER ACC	Fidelity Funds
	JPMORGAN FUNDS - AFRICA EQUITY FUND	JPMORGAN FUNDS - AFRICA EQUITY FUND	JPMorgan Asset Management (Europe) S.à r.l.
	TEMPLETON AFRICA FUND EUR-H1	TEMPLETON AFRICA FUND EUR-H1	Franklin Templeton Italia SIM S.P.A
	PARVEST EQUITY RUSSIA CLASSIC	PARVEST EQUITY RUSSIA	Citigroup
CAPITAL GROUP NEW WORLD "Z" (EURHDG) ACC	CAPITAL GROUP NEW WORLD (EURHDG) ACC	Non è possibile individuare un principale intermediario negoziatore	
GOLDMAN SACHS EMERGING MARKETS EQUITY PORTFOLIO "I" (USD) ACC	GOLDMAN SACHS EMERGING MARKETS EQ. PORTFOLIO	State Street Bank Luxembourg S.C.A.	



	VONTOBEL MTX SUSTAINABLE EMERGING MARKETS LEADERS "HI" (EURHDG) ACC	VONTOBEL MTX SUSTAINABLE EM. MARKETS LEADERS	Vontobel Asset Management S.A. (VAMSA)
	TEMPLETON EMERG MKTS SMALLER CO "I" ACC	TEMPLETON EMERG MKTS SMALLER CO ACC	Franklin Templeton International Services S.à r.l.
<b>839Bilanciati 09</b> Le attività finanziarie sottostanti detta Combinazione BIM VITA sono costituite da titoli azionari per una quota variabile tra il 30% e il 70% e titoli obbligazionari per la parte residuale.	BLACKROCK GLOBAL FUNDS - GLOBAL ALLOCATION FUND	BLACKROCK GLOBAL - GLOBAL ALLOCATION FUND	Blackrock Investment Management
	INVESCO BALANCED RISK ALLOCATION "C" EUR ACC	INVESCO BALANCED RISK ALLOCATION ACC	Invesco Management S.A.Luxembourg
	RAIFFEISEN GLOBAL ALLOCATION STRATEGIES PLUS I	RAIFFEISEN GLOBAL ALLOCATION STRATEGIES PLUS	Raiffeisen Capital Management
	BANTLEON OPPORTUNITIES L	BANTLEON OPPORTUNITIES L	Bantleon Invest S.A.
	DNCA INVEST EUROSE "I"	DNCA INVEST EUROSE	DNCA Finance Luxembourg
	ODDO BHF PROACTIF EUROPE CI-EUR	ODDO BHF PROACTIF EUROPE	Oddo Asset Management S.A.
	NORDEA-1 STABLE RETURN FUND BI EUR	NORDEA-1 STABLE RETURN FUND	Nordea Investment Management AB
	SEB ASSET SELECTION FUND C EUR	SEB ASSET SELECTION FUND C	The Bank of New York Mellon (Luxembourg) S.A.
	SYMPHONIA LUX SICAV COMBINED DIVIDENDS ACC	SYMPHONIA LUX SICAV COMBINED DIVIDENDS	BANCA INTERMOBILIARE
	SYMPHONIA PATRIMONIO ATTIVO CLASSE I	SYMPHONIA PATRIMONIO ATTIVO CLASSE I	Banca Intermobiliare
	CIF GLOBAL ALLOCATION "ZGD" (EURHDG) ACC	CIF GLOBAL ALLOCATION (EURHDG) ACC	Non è possibile individuare un principale intermediario negoziatore
	GS GLOBAL INCOME BUILDER PORTFOLIO "I" (EUR) ACC	GS GLOBAL INCOME BUILDER PORTFOLIO (EUR) ACC	State Street Bank Luxembourg S.C.A.

	MSS GLOBAL BALANCED D "Z" (EUR)	MSS GLOBAL BALANCED D (EUR)	Non è possibile individuare un principale intermediario negoziatore
	TEMPLETON EMERGING MARKETS BALANCED "I" (EUR) ACC	TEMPLETON EMERGING MARKETS BALANCED (EUR) ACC	Franklin Templeton International Services S.à r.l.
	FIDELITY GLOBAL MULTI ASSET INCOME "Y" (EURHDG) ACC	FIDELITY GLOBAL MULTI ASSET INCOME ACC	Non è possibile individuare un principale intermediario negoziatore
<b>839Bilanciati obbligazionari 05</b> Le attività finanziarie sottostanti detta Combinazione BIM VITA sono costituite da titoli azionari per una quota variabile tra il 30% e il 50% e titoli obbligazionari per la parte residuale.	CARMIGNAC PATRIMOINE	CARMIGNAC PATRIMOINE	Carmignac Gestion
	ECHQUIER PATRIMOINE	ECHQUIER PATRIMOINE	Financière de l'Echiquier
	ETHNA – AKTIV E-T	ETHNA – AKTIV	ETHENEA Independent Investors S.A.
	SYMPHONIA PATRIMONIO REDDITO CLASSE I	SYMPHONIA PATRIMONIO REDDITO CLASSE I	Banca Intermobiliare
	H2O MODERATO "I"	H2O MODERATO	H2O AM LLP
<b>839Convertibili 03</b> Le attività finanziarie sottostanti detta Combinazione BIM VITA sono costituite principalmente da titoli convertibili, denominati in diverse valute, di emittenti corporate e in via residuale da azioni e titoli obbligazionari	LO FUNDS CONVERTIBLE BOND "I"	LOMBARD ODIER FUNDS - CONVERTIBLE BOND	Lombard Odier Darier Hentsch (Jersey) Limited
	SCHRODER-ASIAN CONVERTIBLE BOND-C EUR AH	SCHRODER ISF -ASIAN CONVERTIBLE BOND	Schroder Investment Management (Luxembourg) S.A
<b>839Flessibili 13</b> Le attività finanziarie sottostanti detta Combinazione BIM VITA sono costituite da titoli azionari per una quota variabile tra lo 0% e il 100% e titoli obbligazionari e strumenti del mercato monetario per la parte residuale.	JPMORGAN GLOBAL MACRO OPPORTUNITIES	JPMORGAN GLOBAL MACRO OPPORTUNITIES	JPMorgan Asset Management (Europe) S.à r.l
	JPM INCOME OPPORTUNITY A (acc) - EUR (HEDGED)	JPMORGAN INCOME OPPORTUNITY	JPMorgan Asset Management (Europe) S.à r.l
	AMUNDI - VOLATILY EURO EQUITIES - EUR MC	AMUNDI - VOLATILY EURO EQUITIES	Amundi Luxembourg S.A
	BLACKROCK-GLOBAL ALLOCATION HED-EUR D2	BLACKROCK-GLOBAL ALLOCATION HED	Blackrock (Luxembourg) S.A.
	DNCA INVEST - EVOLUTIF-I	DNCA INVEST - EVOLUTIF	DNCA Finance

	LA FRANÇAISE ALLOCATION R	LA FRANÇAISE ALLOCATION	BNP Paribas Securities Services
	FRANKLIN K2 ALTERNATIVE STRATEGIES FUND I EUR-H1	FRANKLIN K2 ALTERNATIVE STRATEGIES FUND	K2/D&S MANAGEMENT CO., L.L.C.
	EURIZON FUND - AZIONI STRATEGIA FLESSIBILE "Z"	EURIZON FUND - AZIONI STRATEGIA FLESSIBILE	Société Europeene de Banque S.A. Luxembourg
	LO FUNDS - ALL ROADS "N" (EUR) ACC	LO FUNDS - ALL ROADS (EUR)	UBS, Nomura, Goldman Sachs, and Citigroup.
	SYMPHONIA FORTISSIMO CLASSE I	SYMPHONIA FORTISSIMO CLASSE I	Banca Intermobiliare
	SYMPHONIA OBBLIGAZIONARIO ALTO POTENZIALE CLASSE I	SYMPHONIA OBBLIG. ALTO POTENZIALE CLASSE I	Banca Intermobiliare
	NORDEA 1 ALPHA 10 MA "BI" (EUR) ACC	NORDEA 1 ALPHA 10 MA	Non è possibile individuare un principale intermediario negoziatore
	NORDEA 1 ALPHA 15 MA "BI" (EUR) ACC	NORDEA 1 ALPHA 15 MA	Non è possibile individuare un principale intermediario negoziatore
	PICTET MULTI ASSET GLOBAL OPPORTUNITIES "I" EUR	PICTET MULTI ASSET GLOBAL OPPORTUNITIES EUR	Non è possibile individuare un principale intermediario negoziatore
	CAPITAL GROUP EMERGING MARKETS TOTAL OPPORTUNITIES "ZH" EUR	CAPITAL GROUP EMERGING MARKETS TOTAL OPP. EUR	Non è possibile individuare un principale intermediario negoziatore
	PIMCO DYNAMIC MULTI-ASSET "I" (EUR) ACC	PIMCO DYNAMIC MULTI-ASSET (EUR) ACC	Non è possibile individuare un principale intermediario negoziatore
	THREADNEEDLE (LUX) GLOBAL DYNAMIC REAL RETURN "IU" (EUR) ACC	THREADNEEDLE (LUX) GLOBAL DYNAMIC REAL RETURN	Citibank Europe plc, Luxembourg Branch
	THREADNEEDLE (LUX) GLOBAL MULTI ASSET INCOME "ZEH" (EURHDG) ACC	THREADNEEDLE (LUX) GLOBAL MULTI ASSET INCOME	Citibank Europe plc, Luxembourg Branch
	GS GLOBAL MULTI-MANAGER ALTERNATIVES PORTFOLIO "I" (EURHDG) ACC	GS GLOBAL MULTI-MANAGER ALTERNATIVE PORTFOLIO	State Street Bank Luxembourg S.C.A.
	VONTOBEL TWENTYFOUR ABSOLUTE RETURN CREDIT "HI" (EURHDG) ACC	VONTOBEL TWENTYFOUR ABSOLUTE RETURN CREDIT	Vontobel Asset Management S.A.
	PICTET CORTO EUROPE LONG SHORT "I" (EUR) ACC	PICTET CORTO EUROPE LONG SHORT (EUR) ACC	Non è possibile individuare un principale intermediario negoziatore

<p><b>839Liquidità altre valute 02</b> Le attività finanziarie sottostanti detta Combinazione BIM VITA sono interamente costituite da liquidità e titoli obbligazionari denominati in valute diverse dall'euro con duration inferiore ad 1 anno.</p>	<p>GAM MULTICASH MONEY MARKET SWISS FRANC "B" (CHF) ACC</p>	<p>GAM MULTICASH MONEY MARKET SWISS FRANC (CHF)</p>	<p>Swiss &amp; Global Asset Management Ltd.</p>
	<p>GAM MULTICASH MONEY MARKET DOLLAR "B" (USD) ACC</p>	<p>GAM MULTICASH MONEY MARKET DOLLAR (USD)</p>	<p>Swiss &amp; Global Asset Management Ltd.</p>
	<p>HSBC GIF RMB FIXED INCOME "IC" USD</p>	<p>HSBC GIF RMB FIXED INCOME</p>	<p>HSBC Investment Funds (Luxembourg) S.A.</p>
<p><b>839Liquidità area euro 06</b> Le attività finanziarie sottostanti detta Combinazione BIM VITA sono costituite da valori mobiliari a reddito fisso o variabile espressi in euro, oppure valori mobiliari del mercato monetario, emessi o garantiti da emittenti privati e/o pubblici di primo ordine.</p>	<p>FIDELITY - EURO CASH - EUR Y (*)</p>	<p>FIDELITY - EURO CASH (*)</p>	<p>Fidelity Funds</p>
	<p>SYMPHONIA OBBLIGAZIONARIO BREVE TERMINE</p>	<p>SYMPHONIA OBBLIGAZIONARIO BREVE TERMINE</p>	<p>Banca Intermobiliare</p>
	<p>CARMIGNAC COURT TERME A EUR ACC</p>	<p>CARMIGNAC COURT TERME EUR ACC</p>	<p>Caceis Bank France</p>
<p>(*) OICR appositamente individuato dalla Società quale OICR destinato al riconoscimento degli eventuali rimborsi commissionali (rebates) ai sensi dell'ARTICOLO 7 delle Condizioni Contrattuali, secondo quanto indicato al par. « Attività finanziarie sottostanti » della presente parte « Informazioni Generali » della Scheda Sintetica.</p>			
<p><b>839Obbligazionari misti internazionali 13</b> Le attività finanziarie sottostanti detta Combinazione BIM VITA sono costituite principalmente da titoli obbligazionari, denominati in diverse valute ed in via contenuta da una componente azionaria e di liquidità.</p>	<p>PIMCO GLOBAL REAL RETURN FUND</p>	<p>PIMCO GLOBAL REAL RETURN FUND</p>	<p>PIMCO Europe Ltd</p>
	<p>PIMCO TOTAL RETURN BOND FUND</p>	<p>PIMCO TOTAL RETURN BOND FUND</p>	<p>PIMCO Europe Ltd</p>
	<p>M&amp;G OPTIMAL INCOME-C-EURO-A</p>	<p>M&amp;G OPTIMAL INCOME</p>	<p>M&amp;G OPTIMAL INCOME</p>
	<p>M&amp;G GLOBAL MACRO BOND</p>	<p>M&amp;G GLOBAL MACRO BOND</p>	<p>M&amp;G INVESTMENT MANAGEMENT LIMITED</p>
	<p>JPM GLOBAL INCOME "A" (EUR)</p>	<p>JPMORGAN FUNDS GLOBAL INCOME</p>	<p>J. P. MORGAN INVESTMENT MANAGEMENT INC.</p>
	<p>SYMPHONIA LUX SICAV – SMART GLOBAL BOND</p>	<p>SYMPHONIA LUX SICAV– SMART GLOBAL BOND</p>	<p>Symphonia SGR SpA</p>
	<p>OYSTER MULTI-ASSET INFLATION SHIELD R USD</p>	<p>OYSTER MULTI-ASSET INFLATION SHIELD R</p>	<p>Banque Syz &amp; Co Sa</p>

	LOOMIS SAYLES MLTSCT INCOME I/A USD	LOOMIS SAYLES MLTSCT INCOME I/A	Loomis, Sayles & Company, L.P.
	BLACKROCK STRATEGIC FUND FIXED INCOME STRATEGIES D2 EUR	BLACKROCK STRATEGIC FUND FIXED INCOME STRATEGIES	Blackrock (Luxembourg) S.A.
	LEGG MASON BRANDYWINE GLOBAL FIXED INCOME EUR ACC	LEGG MASON BRANDYWINE GLOBAL FIXED INCOME	Brandywine Global
	PARVEST BOND USD CLASSIC	PARVEST BOND USD	Bnp Paribas investment partners UK LTD/ Fischer Francis Trees & Watts, Inc.
	FIDELITY FUNDS CHINA RMB BOND Y-ACC-USD	FIDELITY FUNDS CHINA RMB BOND	FIL Investment Management (Luxembourg) S.A
	NORDEA-1 FLEXIBLE FIXED INCOME FUND BI EUR	NORDEA-1 FLEXIBLE FIXED INCOME FUND EUR	Non è possibile individuare un principale intermediario negoziatore
	CAPITAL GROUP GLOBAL HIGH INCOME OPPORTUNITIES "ZH" (EURHEDGE) ACC	CAPITAL GROUP GLOBAL HIGH INC. OPPORTUNITIES	Non è possibile individuare un principale intermediario negoziatore
	PIMCO DIVERSIFIED INCOME "I" (EUR HDG)	PIMCO DIVERSIFIED INCOME (EUR HDG)	Non è possibile individuare un principale intermediario negoziatore
	PIMCO GLOBAL LIBOR PLUS BOND "I" (EURHDG) ACC	PIMCO GLOBAL LIBOR PLUS BOND (EURHDG) ACC	Non è possibile individuare un principale intermediario negoziatore
	PIMCO TOTAL RETURN BOND "I" (EURO HDG) ACC	PIMCO TOTAL RETURN BOND (EURO HDG) ACC	Non è possibile individuare un principale intermediario negoziatore
	MSS GLB FIXED INC OPPS "ZH" (EURHDG)	MSS GLB FIXED INC OPPS (EURHDG)	Non è possibile individuare un principale intermediario negoziatore
<b>839Obbligazionari puri euro corporate 07</b> Le attività finanziarie sottostanti detta Combinazione BIM VITA sono costituite principalmente da titoli obbligazionari, denominati in euro, di emittenti corporate ed in via residuale da una componente di liquidità.	LO FUNDS EURO RESPONSIBLE CORPORATE FUNDAMENTAL "I" (EUR) ACC	LOMBARD ODIER-EURO RESPONSIBLE CORP. FUNDAM	Lombard Odier Darier Hentsch (Jersey) Limited
	SCHRODER ISF EURO CORPORATE BOND	SCHRODER INTERN SELECTION - EUR CORPORATE BOND	Schroder Investment Management Ltd
	CARMIGNAC SECURITE	CARMIGNAC SECURITE C	Carmignac Gestion
	LO FUNDS EURO BBB-BB FUNDAMENTAL "I" (EUR) ACC	LOMBARD ODIER EURO FUNDS- BBB-BB FUNDAMENTAL	Lombard Odier Darier Hentsch & Cie

	TEMPLETON GLB HIGH YIELD "I" (EUR)	TEMPLETON GLOBAL HIGH YIELD FUND	Templeton Asset management ltd
	OYSTER EUROPEAN CORPORATE BONDS	OYSTER EUROPEAN CORPORATE BONDS	Gruppo SYZ & CO
	PICTET EUR SHORT TERM HIGH YIELD I	PICTET FUNDS EUR SHORT TERM HIGH YIELD	Pictet Asset Management S.A.
	SCHELCHER PRINCE OPPORTUNITE' EUROPEENNES C	SCHELCHER PRINCE OPPORTUNITE' EUROPEENNES	Schelcher Prince Gestion
	ODDO BHF TOTAL RETURN CI-EUR	ODDO BHF TOTAL RETURN	Oddo Asset Management
	SYMPHONIA OBBLIGAZIONARIO CORPORATE CLASSE I	SYMPHONIA OBBLIGAZIONARIO CORPORATE CLASSE I	Banca Intermobiliare
	CAPITAL GROUP EURO CORPORATE BOND "Z" (EUR) ACC	CAPITAL GROUP EURO CORPORATE BOND (EUR) ACC	Non è possibile individuare un principale intermediario negoziatore
	MUZINICH EUROPEYIELD "A" (EURHGD) ACC	MUZINICH EUROPEYIELD (EURHGD) ACC	Muzinich nelle sedi di New York e Londra
<b>839Obbligazionari puri euro medio/lungo termine 07</b> Le attività finanziarie sottostanti detta Combinazione BIM VITA sono costituite principalmente da titoli obbligazionari a medio/lungo termine, denominati in euro ed in via residuale da una componente di liquidità.	TEMPLETON GLOBAL BOND "I" (EUR)	TEMPLETON GLOBAL BOND FUND	Templeton Asset management ltd
	LO FUNDS EURO INFLATION-LINKED FUNDAMENTAL "I" (EUR) ACC	LOMBARD ODIER-EURO INFLATION - LINKED FUNDAM	Lombard Odier Darier Hentsch & Cie
	H2O MULTIBONDS I-C EUR	H2O MULTIBONDS	H2O AM LLP
	CAPITAL GROUP EURO BOND "Z " (EUR) ACC	CAPITAL GROUP EURO BOND (EUR) ACC	Non è possibile individuare un principale intermediario negoziatore
	FRANKLIN EUROPEAN TOTAL RETURN "I" (EUR) ACC	FRANKLIN EUROPEAN TOTAL RETURN (EUR) ACC	Franklin Templeton International Services S.à r.l.
<b>839Obbligazionari puri internazionali corporate 14</b> Le attività finanziarie sottostanti detta Combinazione BIM VITA sono costituite principalmente da titoli obbligazionari,	PIMCO GIS TOTAL RETURN BOND EUR (HEDGED)	PIMCO GL TOTAL RETURN	Allianz Global Investors of America L.P.
	AMUNDI OBLIG INTERNATIONALES EUR -I	AMUNDI OBLIG INTERNATIONALES	Crédit Agricole Asset Management

denominati in diverse valute, di emittenti corporate ed in via residuale da una componente di liquidità.	TEMPLETON GLB TOTAL RETURN "I" (EUR)	FRANKLIN TEMPLETON GLOBAL TOTAL RETURN FUND	Franklin Advisers inc
	JANUS FLEXIBLE INCOME "I" (EUR)	JANUS CAPITAL FUNDS PLC JANUS FLEXIBLE INCOME	Janus Capital Management LLC
	JANUS HIGH YIELD "I" (EUR)	JANUS CAPITAL FUNDS PLC JANUS HIGH YIELD FUND	Janus Capital Management LLC
	PF (LUX) EMERGING LOCAL CURRENCY DEBT	PICTET FUNDS (LUX)-EMERGING LOCAL CURRENCY DEBT	Pictet Funds (Europe) S.A.
	SCHRODER ISF GLB CORP. BND "C"	SCHRODER ISF GLOBAL CORPORATE BOND	Schroder Investment Management Ltd
	BLACKROCK GLOBAL FUNDS - EMERGING MARKETS LOCAL CURRENCY BOND - USD D	BLACKROCK GLOBAL - EMERG MARKET LOCAL CURR BOND	BlackRock Investment Management
	PIMCO EMERGING MARKETS BOND - USD INST INC	PIMCO EMERGING MARKETS BOND INC	PIMCO Europe Ltd
	LO FUNDS SWISS FRANC CREDIT BOND (FOREIGN) "I" (CHF) ACC	LOMBARD ODIER SWISS FRANC CREDIT BOND	Lombard Odier Darier Hentsch & Cie
	ETHNA –DEFENSIV T	ETHNA–DEFENSIV	ETHENEA Independent Investors S.A.
	PIMCO GLOBAL INVESTORS SERIES PLC INCOME FUND	PIMCO GLOBAL INVESTORS SERIES PLC INCOME FUND	Pacific Investment Management Company LLC
	EPSILON EMERGING BOND TOTAL RETURN "I" ACC	EPSILON EMERGING BOND TOTAL RETURN	Société Europeene de Banque Luxembourg
	CGS FMS GLOBAL EVOLUTION FRONTIER MARKETS "R-CL" (EUR)	CGS FMS GLOBAL EVOLUTION FRONTIER MARKETS	BNY Mellon
	T ROWE PRICE DYNAMIC GLOBAL BOND FUND "I" (EURHDG) ACC	T ROWE PRICE DYNAMIC GLOBAL BOND FUND (EURHDG)	Non è possibile individuare un principale intermediario negoziatore
	GOLDMAN SACHS EMERGING MARKETS DEBT PORTFOLIO (EURHDG)"I" ACC	GOLDMAN SACHS EMERGING MARKETS DEBT PORTFOLIO	GOLDMAN SACHS nelle sedi di New York, Singapore e Londra
	VONTOBEL EMERGING MARKETS DEBT "HI" (EURHDG) ACC	VONTOBEL EMERGING MARKETS DEBT (EURHDG) ACC	Vontobel Asset Management S.A. (VAMSA)
	MUZINICH AMERICAYIELD "A" (EURHDG) ACC	MUZINICH AMERICAYIELD (EURHDG) ACC	Muzinich nelle sedi di New York e Londra
	MUZINICH BONDYIELD ESG "A" (EURHDG) ACC	MUZINICH BONDYIELD ESG (EURHDG) ACC	Muzinich nelle sedi di New York e Londra

	MUZINICH GLOBAL TACTICAL CREDIT "A" (EURHDG) ACC	MUZINICH GLOBAL TACTICAL CREDIT (EURHDG) ACC	Muzinich nelle sedi di New York e Londra
	MSS EMERGING MARKETS FIXED INCOME OPPORTUNITIES "Z" (USD) ACC	MSS EMERGING MARKETS FIXED INCOME OPP. (USD)	Non è possibile individuare un principale intermediario negoziatore
	TEMPLETON EMERGING MARKETS BOND "I" (EURHDG) ACC	TEMPLETON EMERGING MARKETS BOND (EURHDG) ACC	Franklin Templeton International Services S.à r.l.
	PICTET GLOBAL EMERGING DEBT "HI" (EUR) ACC	PICTET GLOBAL EMERGING DEBT (EUR) ACC	Non è possibile individuare un principale intermediario negoziatore
<b>839Obbligazionari puri internazionali governativi breve termine 03</b> Le attività finanziarie sottostanti detta Combinazione BIM VITA sono costituite principalmente da titoli obbligazionari a breve termine ,denominati in diverse valute, di emittenti sovrani o istituzioni sovranazionali promosse da enti sovrani e in via residuale da una componente di liquidità.	LO FUNDS EMERGING LOCAL CURRENCY BOND FUNDAMENTAL "I" (EUR) ACC	LOMBARD ODIER EMERG LOCAL CURR AND BONDS FUND	Lombard Odier Funds (Europe) SA
	GAM MULTIBOND ABSOLUTE RETURN EMERGING BOND "C" (EUR) ACC	GAM MULTIBOND ABSOLUTE RETURN EMERGING BOND	Swiss & Global Asset Management Ltd
	FRANKLIN TEMPLETON INVESTMENT FUNDS - TEMPLETON GLOBAL BOND FUND	FRANKLIN TEMPLETON INV - GLOBAL BOND FUND	Franklin Advisers, Inc.
	FRANKLIN TEMPLETON INVESTMENT FUNDS - TEMPLETON GLOBAL TOTAL RETURN FUND	FRANKLIN TEMPLETON INV - GLOBAL TOTAL RETURN	Franklin Advisers, Inc.
	MUZINICH ENHANCEDYIELD SHORT-TERM "A" (EURHDG) ACC	MUZINICH ENHANCEDYIELD SHORT-TERM (EURHDG)	Muzinich nelle sedi di New York e Londra
	FF GLOBAL SHORT DURATION INCOME "Y" (EURHDG) ACC	FF GLOBAL SHORT DURATION INCOME (EURHDG) ACC	Non è possibile individuare un principale intermediario negoziatore
<b>Avvertenza: La Scheda Sintetica del Prospetto d'offerta deve essere consegnata all'Investitore-contraente, unitamente alle Condizioni Contrattuali, prima della sottoscrizione.</b>			
Data di deposito in Consob della parte "Informazioni Generali": 26/09/2018. Data di validità della parte "Informazioni Generali": dal 27/09/2018.			
La pubblicazione del Prospetto d'offerta non comporta alcun giudizio della Consob sull'opportunità dell'investimento proposto.			



**SCHEDA SINTETICA  
INFORMAZIONI SPECIFICHE**

La parte "Informazioni Specifiche", da consegnare obbligatoriamente all'Investitore-contraente prima della sottoscrizione, è volta ad illustrare le principali caratteristiche della Combinazione BIM VITA: **839Azionari altri settori 10**

<b>INFORMAZIONI GENERALI SULL'INVESTIMENTO FINANZIARIO</b>																					
<b>NOME</b>	<table border="1" style="width: 100%;"> <tr> <td style="width: 60%;">Denominazione della Proposta di investimento finanziario</td> <td style="width: 40%;">839Azionari altri settori 10</td> </tr> </table> <p>Si rimanda alla Tabella A dell'Allegato 1 per la denominazione dei singoli OICR componenti la Combinazione BIM VITA che identifica la Proposta d'investimento finanziario.</p>	Denominazione della Proposta di investimento finanziario	839Azionari altri settori 10																		
Denominazione della Proposta di investimento finanziario	839Azionari altri settori 10																				
<b>GESTORE</b>	<table border="1" style="width: 100%;"> <tr> <td style="width: 60%;">Denominazione del gestore della Combinazione BIM VITA</td> <td style="width: 40%;">BIM VITA S.p.A.</td> </tr> </table>	Denominazione del gestore della Combinazione BIM VITA	BIM VITA S.p.A.																		
Denominazione del gestore della Combinazione BIM VITA	BIM VITA S.p.A.																				
<b>ALTRE INFORMAZIONI</b>	<table border="1" style="width: 100%;"> <tr> <td style="width: 5%;">a)</td> <td style="width: 55%;">Codice della proposta di investimento finanziario</td> <td style="width: 40%;">839AzionariAltriSettori10</td> </tr> <tr> <td>b)</td> <td>Modalità di versamento del premio presa a riferimento nella proposta di investimento finanziario</td> <td>Premio unico anticipato con possibilità di versamenti integrativi, anch'essi da corrispondere in unica soluzione.</td> </tr> <tr> <td>c)</td> <td>Importi di premio in Euro</td> <td>Premio unico minimo: 25.000,00 Premio integrativo minimo: 5.000,00</td> </tr> <tr> <td>d)</td> <td>Finalità della proposta di investimento finanziario</td> <td>Crescita del capitale con forte variabilità dei rendimenti.</td> </tr> </table> <table border="1" style="width: 100%;"> <tr> <td colspan="2"><b>Ulteriori informazioni</b></td> </tr> <tr> <td style="width: 55%;">Armonizzazione (ai sensi della Direttiva 85/611/CEE e successive modifiche)</td> <td>Tutti gli OICR componenti la Combinazione BIM VITA sono armonizzati.</td> </tr> <tr> <td>Politica di distribuzione dei proventi</td> <td>Gli OICR componenti la Combinazione BIM VITA sono ad accumulazione dei proventi.</td> </tr> <tr> <td>Valuta</td> <td>La Combinazione BIM VITA è composta da alcuni OICR denominati in euro e altri denominati in dollari USA.</td> </tr> </table>	a)	Codice della proposta di investimento finanziario	839AzionariAltriSettori10	b)	Modalità di versamento del premio presa a riferimento nella proposta di investimento finanziario	Premio unico anticipato con possibilità di versamenti integrativi, anch'essi da corrispondere in unica soluzione.	c)	Importi di premio in Euro	Premio unico minimo: 25.000,00 Premio integrativo minimo: 5.000,00	d)	Finalità della proposta di investimento finanziario	Crescita del capitale con forte variabilità dei rendimenti.	<b>Ulteriori informazioni</b>		Armonizzazione (ai sensi della Direttiva 85/611/CEE e successive modifiche)	Tutti gli OICR componenti la Combinazione BIM VITA sono armonizzati.	Politica di distribuzione dei proventi	Gli OICR componenti la Combinazione BIM VITA sono ad accumulazione dei proventi.	Valuta	La Combinazione BIM VITA è composta da alcuni OICR denominati in euro e altri denominati in dollari USA.
a)	Codice della proposta di investimento finanziario	839AzionariAltriSettori10																			
b)	Modalità di versamento del premio presa a riferimento nella proposta di investimento finanziario	Premio unico anticipato con possibilità di versamenti integrativi, anch'essi da corrispondere in unica soluzione.																			
c)	Importi di premio in Euro	Premio unico minimo: 25.000,00 Premio integrativo minimo: 5.000,00																			
d)	Finalità della proposta di investimento finanziario	Crescita del capitale con forte variabilità dei rendimenti.																			
<b>Ulteriori informazioni</b>																					
Armonizzazione (ai sensi della Direttiva 85/611/CEE e successive modifiche)	Tutti gli OICR componenti la Combinazione BIM VITA sono armonizzati.																				
Politica di distribuzione dei proventi	Gli OICR componenti la Combinazione BIM VITA sono ad accumulazione dei proventi.																				
Valuta	La Combinazione BIM VITA è composta da alcuni OICR denominati in euro e altri denominati in dollari USA.																				
<b>STRUTTURA E RISCHI DELL'INVESTIMENTO FINANZIARIO</b>																					
<b>TIPOLOGIA DI GESTIONE</b>	<table border="1" style="width: 100%;"> <tr> <td colspan="3"><b>Combinazione BIM VITA</b></td> </tr> <tr> <td style="width: 5%;"></td> <td style="width: 15%;"></td> <td>Si evidenzia che all'interno della presente Combinazione non vi è una netta prevalenza di OICR rappresentativi di una sola tipologia di gestione. L'effettiva tipologia di gestione sarà funzione della scelta di investimento dell'Investitore-contraente, e, a seconda dei singoli OICR selezionati, ci potrà essere una prevalenza della gestione a benchmark o una prevalenza della gestione flessibile.</td> </tr> <tr> <td>a)</td> <td>Tipologia di gestione</td> <td></td> </tr> <tr> <td>b)</td> <td>Stile di gestione</td> <td>Attivo, per gli OICR con tipologia di gestione a benchmark</td> </tr> <tr> <td>c)</td> <td>Obiettivo della gestione</td> <td>Dati la tipologia e lo stile adottati, la gestione della Combinazione BIM VITA è finalizzata a creare valore aggiunto rispetto al parametro di riferimento per i fondi a benchmark e a ottimizzare la gestione entro predefiniti valori di Var o di volatilità attesa per i fondi flessibili.</td> </tr> </table> <p><b>Con riferimento ad ogni singolo OICR appartenente alla Combinazione BIM VITA, si rinvia alla Tabella B dell'Allegato 1 per le informazioni sulla TIPOLOGIA DI GESTIONE, nonché alla Sez. B.1.1) Parte I del Prospetto d'offerta per maggiori dettagli sull'Obiettivo della gestione.</b></p>	<b>Combinazione BIM VITA</b>					Si evidenzia che all'interno della presente Combinazione non vi è una netta prevalenza di OICR rappresentativi di una sola tipologia di gestione. L'effettiva tipologia di gestione sarà funzione della scelta di investimento dell'Investitore-contraente, e, a seconda dei singoli OICR selezionati, ci potrà essere una prevalenza della gestione a benchmark o una prevalenza della gestione flessibile.	a)	Tipologia di gestione		b)	Stile di gestione	Attivo, per gli OICR con tipologia di gestione a benchmark	c)	Obiettivo della gestione	Dati la tipologia e lo stile adottati, la gestione della Combinazione BIM VITA è finalizzata a creare valore aggiunto rispetto al parametro di riferimento per i fondi a benchmark e a ottimizzare la gestione entro predefiniti valori di Var o di volatilità attesa per i fondi flessibili.					
<b>Combinazione BIM VITA</b>																					
		Si evidenzia che all'interno della presente Combinazione non vi è una netta prevalenza di OICR rappresentativi di una sola tipologia di gestione. L'effettiva tipologia di gestione sarà funzione della scelta di investimento dell'Investitore-contraente, e, a seconda dei singoli OICR selezionati, ci potrà essere una prevalenza della gestione a benchmark o una prevalenza della gestione flessibile.																			
a)	Tipologia di gestione																				
b)	Stile di gestione	Attivo, per gli OICR con tipologia di gestione a benchmark																			
c)	Obiettivo della gestione	Dati la tipologia e lo stile adottati, la gestione della Combinazione BIM VITA è finalizzata a creare valore aggiunto rispetto al parametro di riferimento per i fondi a benchmark e a ottimizzare la gestione entro predefiniti valori di Var o di volatilità attesa per i fondi flessibili.																			
<b>ORIZZONTE TEMPORALE DI INVESTIMENTO CONSIGLIATO</b>	<table border="1" style="width: 100%;"> <tr> <td style="width: 70%;">Orizzonte temporale d'investimento consigliato per la permanenza nella Combinazione BIM VITA</td> <td style="width: 30%;">20 Anni (*)</td> </tr> </table> <p>L'Orizzonte temporale consigliato all'Investitore-contraente è un'indicazione espressa in anni interi del periodo ottimale di permanenza nell'investimento finanziario, calcolata dalla Società in relazione alle caratteristiche della struttura finanziaria sottostante in termini sia di profilo di rischio-rendimento, sia di</p>	Orizzonte temporale d'investimento consigliato per la permanenza nella Combinazione BIM VITA	20 Anni (*)																		
Orizzonte temporale d'investimento consigliato per la permanenza nella Combinazione BIM VITA	20 Anni (*)																				

	<p>onerosità.  (*) Il dato riportato è stato determinato in base agli anni di permanenza minima necessari al recupero dei costi riferiti all'OICR appartenente alla stessa Combinazione BIM VITA con l'Orizzonte temporale d'investimento consigliato più lungo, come indicato nella Tabella B dell'Allegato 1.</p>					
<b>PROFILO DI RISCHIO</b>	<p><b>Grado di rischio:</b></p> <table border="1"> <tr> <td>Grado di rischio connesso all'investimento nella Combinazione BIM VITA</td> <td>Alto (*)</td> </tr> </table> <p>Il grado di rischio è un indicatore qualitativo della rischiosità complessiva dell'investimento finanziario. Può assumere valori in una scala crescente: <i>basso, medio-basso, medio, medio-alto, alto, molto-alto</i>. A ciascuna classe corrispondono apposite misure di rischio di carattere quantitativo basate sulla volatilità dei rendimenti dell'investimento finanziario.  (*) Il valore riportato è stato determinato in base all'OICR appartenente alla stessa Combinazione BIM VITA che presenta la maggiore rischiosità; i gradi di rischio degli OICR compresi nella presente Combinazione BIM VITA sono riportati nella Tabella B dell'Allegato 1.</p> <p><b>Scostamento dal benchmark:</b></p> <table border="1"> <tr> <td>Scostamento dal benchmark della Combinazione BIM VITA</td> <td>Significativo (*)</td> </tr> </table> <p>Lo scostamento dal benchmark è un indicatore che qualifica il contributo delle scelte di gestione alla rischiosità complessiva dell'investimento finanziario rispetto alla fonte di rischio esogena derivante dall'evoluzione del Benchmark. L'indicatore può assumere valori qualitativi crescenti in base alla seguente scala: <i>contenuto, significativo, rilevante</i>.  (*) Il valore è stato determinato in base all'OICR appartenente alla stessa Combinazione BIM VITA che presenta il grado di scostamento più elevato; gli scostamenti dal relativo Benchmark di ciascuno degli OICR che compongono la Combinazione BIM VITA sono riportati nella Tabella B dell'Allegato 1.</p>		Grado di rischio connesso all'investimento nella Combinazione BIM VITA	Alto (*)	Scostamento dal benchmark della Combinazione BIM VITA	Significativo (*)
	Grado di rischio connesso all'investimento nella Combinazione BIM VITA	Alto (*)				
	Scostamento dal benchmark della Combinazione BIM VITA	Significativo (*)				
<b>POLITICA DI INVESTIMENTO</b>	<p>Categoria della Combinazione BIM VITA:</p>	<p>Azionari Altri Settori</p>				
	<p>Politica di investimento della Combinazione BIM VITA:</p>	<p>Gli OICR appartenenti alla presente Combinazione investono principalmente in azioni o titoli di società che svolgono la loro attività in uno specifico settore economico (agricoltura, servizi finanziari, telecomunicazioni, health care.) I titoli detenuti dagli OICR sono denominati nelle principali valute internazionali come Dollari Usa e Euro. L'area geografica di riferimento è rappresentata dai principali mercati internazionali. Le società oggetto d'investimento da parte degli OICR sono prevalentemente ad elevata capitalizzazione e appartenenti a diversi settori economici. L'investimento in strumenti finanziari derivati è finalizzato ad una gestione efficiente del portafoglio e per motivi di copertura. Nella presente Combinazione non è previsto l'investimento in OICR istituiti o gestiti da SGR e/o Società del Gruppo di appartenenza di Bim Vita.</p>				
	<p><i>Per una descrizione dettagliata delle politiche d'investimento dei singoli OICR che compongono la Combinazione BIM VITA, si rimanda al par. 9., Sez. B.1.1), Parte I del Prospetto d'offerta. Si rimanda inoltre al par. "PROPOSTE D'INVESTIMENTO FINANZIARIO" Sez. "INFORMAZIONI GENERALI SUL CONTRATTO", parte "Informazioni Generali" della Scheda Sintetica per la descrizione dell'Attività di gestione svolta dalla Società.</i></p>					
<b>GARANZIE</b>	<p><b>La Società non offre alcuna garanzia di rimborso del capitale investito o di rendimento minimo dell'investimento finanziario. Pertanto, per effetto dei rischi finanziari dell'investimento, vi è la possibilità che l'Investitore-contraente ottenga, al momento del rimborso (per riscatto totale o per decesso dell'Assicurato), un ammontare inferiore al capitale investito pur considerando l'importo degli eventuali riscatti parziali percepiti.</b></p>					
<p><b>Si rinvia alla Sez. B.1), Parte I del Prospetto d'offerta per le informazioni di dettaglio sulla struttura e sui rischi dell'investimento finanziario.</b></p>						

**COSTI**

La seguente tabella illustra l'incidenza dei costi sull'investimento finanziario riferita sia al momento della sottoscrizione sia all'orizzonte temporale d'investimento consigliato. Con riferimento al momento della sottoscrizione, il premio versato al netto dei costi delle coperture assicurative, dei rischi demografici e delle spese di emissione previste dal contratto, rappresenta il capitale nominale; quest'ultima grandezza al netto dei costi di caricamento e di altri costi iniziali rappresenta il Capitale Investito.

I dati riportati sono stati calcolati ipotizzando un premio unico versato pari a 25.100,00 euro, di cui:

- ▶ 25.000,00 euro, corrispondenti al premio unico minimo contrattualmente previsto;
- ▶ 100,00 euro, corrispondenti all'onere dovuto all'atto della corresponsione del premio unico, in aggiunta al medesimo, a titolo di spese di emissione di cui alla lettera a) del successivo par.

“DESCRIZIONE DEI COSTI”.

Combinazione BIM VITA		Momento della sottoscrizione	Orizzonte temporale d'investimento consigliato (valori su base annua)
<b>VOCI DI COSTO</b>			
<b>A</b>	Costi di Caricamento	0,00%	0,00%
<b>B</b>	Spese di Gestione (*)		3,68%
<b>C</b>	Costi delle Garanzie e/o immunizzazione	0,00%	0,00%
<b>D</b>	Altri costi contestuali al versamento	0,00%	0,00%
<b>E</b>	Altri costi successivi al versamento		0,00%
<b>F</b>	Bonus, premi e riconoscimenti di quote	0,00%	0,00%
<b>G</b>	Costi delle Coperture Assicurative (**)		0,12%
<b>H</b>	Spese di emissione (***)	0,40%	0,02%
<b>COMPONENTI DELL'INVESTIMENTO FINANZIARIO</b>			
<b>I</b>	Premio unico versato	100,00%	
<b>L=I-(G+H)</b>	Capitale Nominale	99,60%	
<b>M=L-(A+C+D-F)</b>	Capitale Investito	99,60%	

(\*) Il dato esposto si ottiene sommando alle Spese di gestione di cui alla lettera c) del successivo par. “DESCRIZIONE DEI COSTI”, al netto dei Costi delle coperture assicurative di cui alla lettera d) del successivo par. “DESCRIZIONE DEI COSTI” e senza tenere conto degli eventuali rimborsi commissionali riconosciuti, gli Oneri di gestione più elevati fra quelli riportati nella Tabella B dell'Allegato 1 per ciascuno degli OICR che costituiscono la Combinazione BIM VITA. Il prelievo delle Spese di gestione di cui alla lettera c) del successivo par. “DESCRIZIONE DEI COSTI”, avviene mediante riduzione del numero di quote assegnate al contratto.

(\*\*) I costi delle coperture assicurative sono finanziati mediante prelievo dalle spese di gestione.

(\*\*\*) Il valore riportato rappresenta l'incidenza percentuale sul premio unico versato minimo dell'onere pari a 100,00 euro, di cui alla lettera a) del successivo par. “DESCRIZIONE DEI COSTI”, dovuti esclusivamente all'atto della corresponsione del premio unico, in aggiunta al medesimo, e non dovuti nel caso di versamenti integrativi. Tale incidenza decresce al crescere dell'importo del premio unico effettivamente corrisposto.

**Avvertenza: La tabella dell'investimento finanziario rappresenta un'esemplificazione realizzata con riferimento ai soli costi la cui applicazione non è subordinata ad alcuna condizione. Per un'illustrazione completa di tutti i costi applicati si rinvia alla Sez. C), Parte I del Prospetto d'offerta.**

**DESCRIZIONE DEI COSTI**

Il contratto prevede l'applicazione dei seguenti costi:

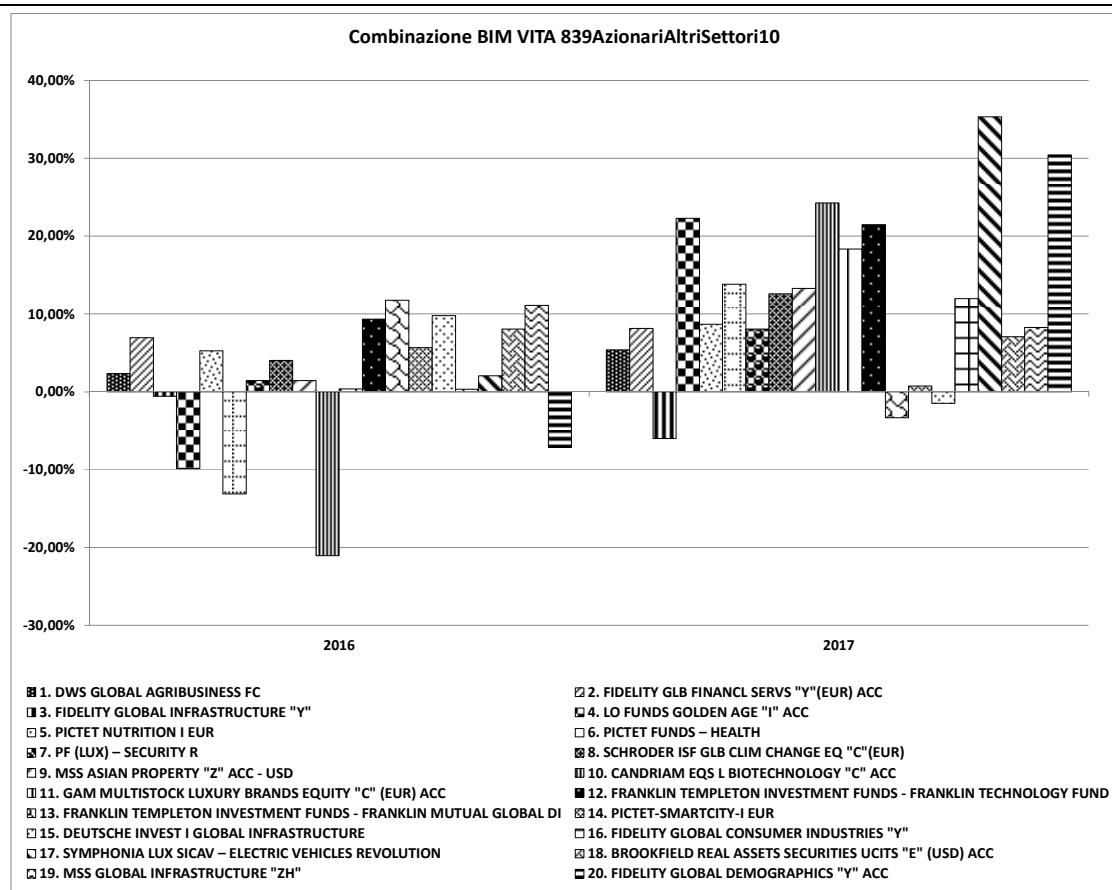
**Oneri direttamente a carico dell'Investitore-contraente**

a)	Spese di emissione	250,00 euro, corrispondenti all'onere in cifra fissa previsto a fronte delle spese effettivamente sostenute per l'emissione del contratto. Dette spese gravano integralmente sul contratto solo in caso di esercizio della facoltà di recesso dal contratto. Qualora, infatti, tale facoltà non venga esercitata, sul contratto graverà unicamente l'onere relativo all'importo pari a 100,00 euro dovuti all'atto della corresponsione del premio unico, in aggiunta al medesimo.
b)	Costi di caricamento	Non previsti.
c)	Spese di gestione	1,90% annue prelevate trimestralmente con riferimento a ciascuno degli OICR collegati al contratto, mediante riduzione del corrispondente numero di quote/azioni. Tale costo comprende i costi delle coperture assicurative previste dal contratto.
d)	Costi delle coperture assicurative previste dal contratto	0,12% annuo, inclusi nelle spese di gestione.
e)	Costi di rimborso del capitale prima della scadenza (C.D. COSTI DI RISCATTO)	100,00 euro, da applicarsi esclusivamente a seguito della richiesta di riscatto totale o di ciascuna richiesta di riscatto parziale, pervenuta alla Società nel corso del primo anno di durata contrattuale.
<p>Per gli Oneri indirettamente a carico dell'Investitore-contraente e per gli altri Costi diretti o indiretti, riferibili a ciascun OICR componente la Combinazione BIM VITA, si rinvia rispettivamente ai parr. 18.2 e 18.3, Sez. C), Parte I del Prospetto d'offerta. La quantificazione degli Oneri di gestione è altresì riportata nella Tabella A dell'Allegato 1.</p>		

**Per gli altri dettagli sui costi e per le informazioni sulle agevolazioni e sul regime fiscale, si rinvia alla Sez. C), Parte I del Prospetto d'offerta.**

#### **DATI PERIODICI**

<i>RENDIMENTO STORICO</i>	<p>Nel grafico sottostante, sono riportati, per ciascun anno solare in cui tutti gli OICR componenti la Combinazione BIM VITA erano operativi, i relativi rendimenti passati. Tale rappresentazione ha esclusivamente una valenza illustrativa della variabilità dei rendimenti storici che hanno avuto gli OICR che compongono la Combinazione BIM VITA.</p> <p>Poiché l'attività di gestione dell'OICR THREADNEEDLE (LUX) GLOBAL TECHNOLOGY "IEH" (EURHDG) ACC ha avuto inizio in data 14/06/2017, alla data di inizio validità della presente Scheda Sintetica i dati storici dei rendimenti dell'OICR non sono disponibili.</p>
---------------------------	---



Sulla base dei rendimenti storici sopra rappresentati, la tabella di seguito riporta gli OICR componenti la Combinazione BIM VITA che hanno fatto registrare in ciascun anno solare dell'ultimo biennio rispettivamente la migliore e la peggiore performance.

<b>DENOMINAZIONE OICR</b>		
		<b>2016</b>
OICR migliore	FRANKLIN TEMPLETON INVESTMENT FUNDS - FRANKLIN MUTUAL GLOBAL DISCOVERY FUND	11,76%
OICR peggiore	CANDRIAM EQS L BIOTECHNOLOGY "C" ACC	-21,06%
		<b>2017</b>
OICR migliore	SYMPHONIA LUX SICAV – ELECTRIC VEHICLES REVOLUTION	35,34%
OICR peggiore	FIDELITY GLOBAL INFRASTRUCTURE "Y"	-6,02%

**Avvertenza: I rendimenti passati non sono indicativi di quelli futuri.**

Il monitoraggio dell'andamento degli OICR componenti ciascuna Combinazione BIM VITA, secondo le modalità descritte al par. "PROPOSTE D'INVESTIMENTO FINANZIARIO" Sez. "INFORMAZIONI GENERALI SUL CONTRATTO", parte "Informazioni Generali" della Scheda Sintetica, cui si rimanda, costituisce i fondamenti dell'Attività di gestione periodica svolta dalla Società.

Si rinvia alla Parte II del Prospetto d'offerta per i grafici a barre che mostrano i rendimenti annui degli ultimi 10 anni – o per l'intero minor periodo disponibile – riferibili a ciascun OICR componente la Combinazione BIM VITA.

**TOTAL EXPENSE RATIO (TER)**

Il TER rappresenta il rapporto percentuale fra il totale degli oneri posti a carico di ciascun OICR componente la Combinazione BIM VITA ed il rispettivo patrimonio medio su base giornaliera dello stesso. Si fornisce con riferimento a ciascun anno solare dell'ultimo triennio una stima del TER rappresentativo della Combinazione BIM VITA, determinato sommando al più elevato fra i TER di ciascuno degli OICR che costituiscono la Combinazione BIM VITA le Spese di gestione di cui alla lettera c), par. "DESCRIZIONE DEI COSTI" della precedente Sez. "COSTI". Si rinvia alla Parte II del Prospetto d'offerta per le informazioni di dettaglio sui TER di ogni singolo OICR componente la

	Combinazione BIM VITA.			
	<b>DENOMINAZIONE DELLA COMBINAZIONE BIM VITA</b>	<b>Rapporto tra costi complessivi e patrimonio medio</b>		
		<b>2015</b>	<b>2016</b>	<b>2017</b>
	839AZIONARI ALTRI SETTORI 10	4,59%	4,30%	4,24%
<i>RETROCESSIONE AI DISTRIBUTORI</i>	Di seguito viene riportata la quota-parte del totale dei costi dell'investimento finanziario retrocessi ai distributori.			
	<b>Tipo di Costo</b>	<b>Misura costo</b>	<b>Quota-parte retrocessa ai distributori</b>	
	Spese di emissione	250,00 euro	0,00%	
	Spese di gestione	1,90%	65,79%	
<b>Per le informazioni di dettaglio sui dati periodici, si rinvia alla Parte II del Prospetto d'offerta.</b>				
<b>INFORMAZIONI ULTERIORI</b>				
<i>VALORIZZAZIONE DELL'INVESTIMENTO</i>	<p>Il valore unitario delle quote/azioni di ciascun OICR componente la combinazione BIM VITA (<i>uNAV</i>) è:</p> <ul style="list-style-type: none"> <li>➤ calcolato dalla Società di Gestione dell'OICR, con periodicità giornaliera;</li> <li>➤ pubblicato - con la medesima frequenza secondo la quale è calcolato ed al netto degli oneri su di esso gravanti - sul sito internet <a href="http://www.bimvita.it">www.bimvita.it</a>.</li> </ul> <p>Lo <i>uNAV</i> è altresì disponibile presso ciascun Soggetto distributore.</p>			
<p><b>Avvertenza: La Scheda Sintetica del Prospetto d'offerta deve essere consegnata all'Investitore-contraente, unitamente alle Condizioni Contrattuali, prima della sottoscrizione.</b></p> <p>Data di deposito in Consob della parte "Informazioni Specifiche": 26/09/2018. Data di validità della parte "Informazioni Specifiche": dal 27/09/2018.</p> <p><b>La proposta d'investimento finanziario 839Azionari altri settori 10 è offerta dal 14/05/2018.</b> <b>La pubblicazione del Prospetto d'offerta non comporta alcun giudizio della Consob sull'opportunità dell'investimento proposto.</b></p>				
<b>DICHIARAZIONE DI RESPONSABILITÀ</b>				
<p>L'Impresa di assicurazione <b>BIM VITA S.p.A.</b> si assume la responsabilità della veridicità e della completezza delle informazioni contenute nella presente Scheda Sintetica, nonché della loro coerenza e comprensibilità.</p> <p style="text-align: right;"><b>BIM VITA S.p.A.</b> Il rappresentante legale L'Amministratore Delegato (Carlo Garavaglia)</p> 				

<b>OICR componenti la Combinazione BIM VITA</b>					
<b>Denominazione OICR</b>	<b>Codice ISIN al portatore</b>	<b>Denominazione del gestore dell'OICR</b>	<b>Domicilio</b>	<b>Data di istituzione/inizio operatività</b>	<b>Oneri di gestione</b>
DWS GLOBAL AGRIBUSINESS FC	LU0264452722	DWS Investment SA	Lussemburgo	15/09/2006	0,75%
FIDELITY GLB FINANCL SERVS "Y"(EUR) ACC	LU0346388704	FIDELITY FUNDS	Lussemburgo	25/03/2008	0,80%
FIDELITY GLOBAL INFRASTRUCTURE "Y"	LU0346389694	FIDELITY FUNDS	Lussemburgo	25/03/2008	0,80%
LO FUNDS GOLDEN AGE "I" ACC	LU0209992170	Lombard Odier Darier Hentsch (Jersey) Limited	Lussemburgo	26/11/1999	0,75%
PICTET NUTRITION I EUR	LU0366533882	Pictet Funds (Europe) S.A.	Lussemburgo	29/05/2009	0,80%
PICTET FUNDS – HEALTH	LU0188500879	Pictet Funds (Europe) S.A.	Lussemburgo	01/07/2004	0,80%
PF (LUX) – SECURITY R	LU0270904351	Pictet Funds (Europe) S.A.	Lussemburgo	01/11/2006	0,80%
SCHRODER ISF GLB CLIM CHANGE EQ "C"(EUR)	LU0302447452	Schroder Investment Management Ltd	Lussemburgo	29/06/2007	1,00%
MSS ASIAN PROPERTY "Z" ACC - USD	LU0360481310	Morgan Stanley Investment Management, Inc	Lussemburgo	05/08/2008	0,75%
CANDRIAM EQS L BIOTECHNOLOGY "C" ACC	LU0108459040	Dexia Asset Management Lussemburgo	Lussemburgo	07/04/2000	1,60%
GAM MULTISTOCK LUXURY BRANDS EQUITY "C" (EUR) ACC	LU0329430473	Swiss & Global Asset Management Ltd	Lussemburgo	31/01/2008	0,85%
FRANKLIN TEMPLETON INVESTMENT FUNDS - FRANKLIN TECHNOLOGY FUND	LU0366762994	Franklin Advisers, Inc.	Lussemburgo	16/06/2008	0,70%
FRANKLIN TEMPLETON INVESTMENT FUNDS - FRANKLIN MUTUAL GLOBAL DISCOVERY FUND	LU0211333454	Franklin Mutual Advisers, LLC e Franklin Templeton Investment Management Limited	Lussemburgo	25/10/2005	0,70%
PICTET-SMARTCITY-I EUR	LU0503633769	Pictet Funds (Europe) S.A.	Lussemburgo	12/05/2010	0,80%
DEUTSCHE INVEST I GLOBAL INFRASTRUCTURE	LU0329760937	Deutsche Invest S.A.	Lussemburgo	14/01/2008	0,75%
FIDELITY GLOBAL CONSUMER INDUSTRIES "Y"	LU0346388613	FIL Investment Management (Luxembourg) S.A.	Lussemburgo	25/03/2008	0,80%
SYMPHONIA LUX SICAV – ELECTRIC VEHICLES REVOLUTION	LU0903875457	Symphonia SGR SpA	Lussemburgo	26/09/2013	1,90%
BROOKFIELD REAL ASSETS SECURITIES UCITS "E" (USD) ACC	IE00BYY9RD29	Brookfield Investment Management Inc.	Irlanda	01/09/2015	0,85%
THREADNEEDLE (LUX) GLOBAL TECHNOLOGY "IEH" (EURHDG) ACC	LU0444973100	Threadneedle Management Luxembourg S. A.	Lussemburgo	14/06/2017	0,85%
MSS GLOBAL INFRASTRUCTURE "ZH"	LU0512093039	Morgan Stanley Investment Fund	Lussemburgo	19/01/2011	0,85%

**OICR componenti la Combinazione BIM VITA**

<b>Denominazione OICR</b>	<b>Codice ISIN al portatore</b>	<b>Denominazione del gestore dell'OICR</b>	<b>Domicilio</b>	<b>Data di istituzione/inizio operatività</b>	<b>Oneri di gestione</b>
FIDELITY GLOBAL DEMOGRAPHICS "Y" ACC	LU0528228231	FIL Investment Management (Luxembourg) S.A.	Lussemburgo	14/03/2012	0,80%

TABELLA A

**OICR componenti la Combinazione BIM VITA**

<b>Denominazione OICR</b>	<b>Tipologia / Stile di gestione</b>	<b>Obiettivo della gestione</b>	<b>Orizzonte temporale d'investimento consigliato</b>	<b>Grado di rischio</b>	<b>Scostamento dal benchmark</b>
DWS GLOBAL AGRIBUSINESS FC	A Benchmark/Attivo	Benchmark: MSCI World GR USD	20	Alto	Contenuto
FIDELITY GLB FINANCL SERVS "Y"(EUR) ACC	A Benchmark/Attivo	Benchmark: MSCI World/Financials NR USD	20	Alto	Contenuto
FIDELITY GLOBAL INFRASTRUCTURE "Y"	A Benchmark/Attivo	Benchmark: MSCI ACWI/Telecom Services NR USD	20	Alto	Contenuto
LO FUNDS GOLDEN AGE "I" ACC	A Benchmark/Attivo	Benchmark: MSCI World NR USD	20	Medio Alto	Contenuto
PICTET NUTRITION I EUR	A Benchmark/Attivo	Benchmark: MSCI World NR EUR	20	Medio Alto	Contenuto
PICTET FUNDS – HEALTH	A Benchmark/Attivo	Benchmark: MSCI World NR USD	20	Alto	Significativo
PF (LUX) – SECURITY R	A Benchmark/Attivo	Benchmark: MSCI World NR EUR	20	Alto	Contenuto
SCHRODER ISF GLB CLIM CHANGE EQ "C"(EUR)	Flessibile	Volatilità: 15% - 25%	20	Alto	n.a.
MSS ASIAN PROPERTY "Z" ACC - USD	A Benchmark/Attivo	Benchmark: FTSE EPRA/NAREIT Dv Asia REITs TR USD	20	Medio Alto	Contenuto
CANDRIAM EQS L BIOTECHNOLOGY "C" ACC	A Benchmark/Attivo	Benchmark: NASDAQ Biotechnology TR USD	20	Alto	Contenuto
GAM MULTISTOCK LUXURY BRANDS EQUITY "C" (EUR) ACC	Flessibile	Volatilità: 15% - 25%	20	Medio Alto	n.a.
FRANKLIN TEMPLETON INVESTMENT FUNDS - FRANKLIN TECHNOLOGY FUND	A Benchmark/Attivo	Benchmark: MSCI ACWI/Information Technology NR USD	20	Alto	Significativo
FRANKLIN TEMPLETON INVESTMENT FUNDS - FRANKLIN MUTUAL GLOBAL DISCOVERY FUND	A Benchmark/Attivo	Benchmark: MSCI World NR EUR	20	Alto	Contenuto
PICTET-SMARTCITY-I EUR	A Benchmark/Attivo	Benchmark: MSCI World NR EUR	20	Medio Alto	Contenuto
DEUTSCHE INVEST I GLOBAL INFRASTRUCTURE	A Benchmark/Attivo	Benchmark: DJ Brookfield Glb Infra Comp TR USD	20	Medio Alto	Contenuto



**OICR componenti la Combinazione BIM VITA**

<b>Denominazione OICR</b>	<b>Tipologia / Stile di gestione</b>	<b>Obiettivo della gestione</b>	<b>Orizzonte temporale d'investimento consigliato</b>	<b>Grado di rischio</b>	<b>Scostamento dal benchmark</b>
FIDELITY GLOBAL CONSUMER INDUSTRIES "Y"	A Benchmark/Attivo	Benchmark: MSCI ACWI/Consumer Staples NR USD	20	Alto	Significativo
SYMPHONIA LUX SICAV – ELECTRIC VEHICLES REVOLUTION (*)	Flessibile	Volatilità: 15% - 25%	20	Medio Alto	n.a.
BROOKFIELD REAL ASSETS SECURITIES UCITS "E" (USD) ACC	A Benchmark/Attivo	Benchmark: • 35 % FTSE EPRA/NAREIT Developed NR EUR • 5% BofAML Preferred Stock REITs TR USD • 40% DJ Brookfld Global Infra TR USD • 5% Alerian MLP TR USD • 15% BofAML Global High Yield TR USD	20	Medio Alto	Contenuto
THREADNEEDLE (LUX) GLOBAL TECHNOLOGY "IEH" (EURHDG) ACC	A Benchmark/Attivo	Benchmark: MSCI The World Index - Information Technology - NR USD	20	Alto	Significativo
MSS GLOBAL INFRASTRUCTURE "ZH"	A Benchmark/Attivo	Benchmark: DJ Brookfield Glb Infra TR USD	20	Medio Alto	Contenuto
FIDELITY GLOBAL DEMOGRAPHICS "Y" ACC	A Benchmark/Attivo	Benchmark: MSCI ACWI NR USD	20	Medio Alto	Contenuto

TABELLA B

(\*)Si precisa che in data 19/06/2015 l'OICR SYMPHONIA LUX SICAV – ELECTRIC VEHICLES REVOLUTION, precedentemente denominato SYMPHONIA LUX SICAV – AZIONARIO PAESI EMERGENTI, ha modificato significativamente la politica di investimento e la tipologia di gestione e ha variato la struttura commissionale.

**SCHEDA SINTETICA  
INFORMAZIONI SPECIFICHE**

La parte "Informazioni Specifiche", da consegnare obbligatoriamente all'Investitore-contraente prima della sottoscrizione, è volta ad illustrare le principali caratteristiche della Combinazione BIM VITA: **839Azionari energia/materie prime 09**

<b>INFORMAZIONI GENERALI SULL'INVESTIMENTO FINANZIARIO</b>																					
<b>NOME</b>	<table border="1" style="width: 100%;"> <tr> <td style="width: 60%;">Denominazione della Proposta di investimento finanziario</td> <td>839Azionari energia/materie prime 09</td> </tr> </table> <p>Si rimanda alla Tabella A dell'Allegato 1 per la denominazione dei singoli OICR componenti la Combinazione BIM VITA che identifica la Proposta d'investimento finanziario.</p>	Denominazione della Proposta di investimento finanziario	839Azionari energia/materie prime 09																		
Denominazione della Proposta di investimento finanziario	839Azionari energia/materie prime 09																				
<b>GESTORE</b>	<table border="1" style="width: 100%;"> <tr> <td style="width: 60%;">Denominazione del gestore della Combinazione BIM VITA</td> <td>BIM VITA S.p.A.</td> </tr> </table>	Denominazione del gestore della Combinazione BIM VITA	BIM VITA S.p.A.																		
Denominazione del gestore della Combinazione BIM VITA	BIM VITA S.p.A.																				
<b>ALTRE INFORMAZIONI</b>	<table border="1" style="width: 100%;"> <tr> <td style="width: 5%;">a)</td> <td style="width: 55%;">Codice della proposta di investimento finanziario</td> <td>839AzionariEnergia/MateriePrime09</td> </tr> <tr> <td>b)</td> <td>Modalità di versamento del premio presa a riferimento nella proposta di investimento finanziario</td> <td>Premio unico anticipato con possibilità di versamenti integrativi, anch'essi da corrispondere in unica soluzione.</td> </tr> <tr> <td>c)</td> <td>Importi di premio in Euro</td> <td>Premio unico minimo: 25.000,00 Premio integrativo minimo: 5.000,00</td> </tr> <tr> <td>d)</td> <td>Finalità della proposta di investimento finanziario</td> <td>Crescita del capitale con forte variabilità dei rendimenti.</td> </tr> </table> <table border="1" style="width: 100%;"> <tr> <td colspan="2"><b>Ulteriori informazioni</b></td> </tr> <tr> <td style="width: 50%;">Armonizzazione (ai sensi della Direttiva 85/611/CEE e successive modifiche)</td> <td>Tutti gli OICR componenti la Combinazione BIM VITA sono armonizzati.</td> </tr> <tr> <td>Politica di distribuzione dei proventi</td> <td>Gli OICR componenti la Combinazione BIM VITA sono ad accumulazione dei proventi.</td> </tr> <tr> <td>Valuta</td> <td>La Combinazione BIM VITA è composta da alcuni OICR denominati in euro e altri denominati in dollari USA.</td> </tr> </table>	a)	Codice della proposta di investimento finanziario	839AzionariEnergia/MateriePrime09	b)	Modalità di versamento del premio presa a riferimento nella proposta di investimento finanziario	Premio unico anticipato con possibilità di versamenti integrativi, anch'essi da corrispondere in unica soluzione.	c)	Importi di premio in Euro	Premio unico minimo: 25.000,00 Premio integrativo minimo: 5.000,00	d)	Finalità della proposta di investimento finanziario	Crescita del capitale con forte variabilità dei rendimenti.	<b>Ulteriori informazioni</b>		Armonizzazione (ai sensi della Direttiva 85/611/CEE e successive modifiche)	Tutti gli OICR componenti la Combinazione BIM VITA sono armonizzati.	Politica di distribuzione dei proventi	Gli OICR componenti la Combinazione BIM VITA sono ad accumulazione dei proventi.	Valuta	La Combinazione BIM VITA è composta da alcuni OICR denominati in euro e altri denominati in dollari USA.
a)	Codice della proposta di investimento finanziario	839AzionariEnergia/MateriePrime09																			
b)	Modalità di versamento del premio presa a riferimento nella proposta di investimento finanziario	Premio unico anticipato con possibilità di versamenti integrativi, anch'essi da corrispondere in unica soluzione.																			
c)	Importi di premio in Euro	Premio unico minimo: 25.000,00 Premio integrativo minimo: 5.000,00																			
d)	Finalità della proposta di investimento finanziario	Crescita del capitale con forte variabilità dei rendimenti.																			
<b>Ulteriori informazioni</b>																					
Armonizzazione (ai sensi della Direttiva 85/611/CEE e successive modifiche)	Tutti gli OICR componenti la Combinazione BIM VITA sono armonizzati.																				
Politica di distribuzione dei proventi	Gli OICR componenti la Combinazione BIM VITA sono ad accumulazione dei proventi.																				
Valuta	La Combinazione BIM VITA è composta da alcuni OICR denominati in euro e altri denominati in dollari USA.																				
<b>STRUTTURA E RISCHI DELL'INVESTIMENTO FINANZIARIO</b>																					
<b>TIPOLOGIA DI GESTIONE</b>	<table border="1" style="width: 100%;"> <tr> <td colspan="3"><b>Combinazione BIM VITA</b></td> </tr> <tr> <td style="width: 5%;">a)</td> <td style="width: 40%;">Tipologia di gestione</td> <td>A benchmark</td> </tr> <tr> <td>b)</td> <td>Stile di gestione</td> <td>Attivo</td> </tr> <tr> <td>c)</td> <td>Obiettivo della gestione</td> <td>Dati la tipologia e lo stile adottati, la gestione della Combinazione BIM VITA è finalizzata a creare valore aggiunto rispetto al benchmark, accettando scostamenti più o meno consistenti dallo stesso.</td> </tr> </table> <p><b>Con riferimento ad ogni singolo OICR appartenente alla Combinazione BIM VITA, si rinvia alla Tabella B dell'Allegato 1 per le informazioni sulla TIPOLOGIA DI GESTIONE, nonché alla Sez. B.1.1) Parte I del Prospetto d'offerta per maggiori dettagli sull'Obiettivo della gestione.</b></p>	<b>Combinazione BIM VITA</b>			a)	Tipologia di gestione	A benchmark	b)	Stile di gestione	Attivo	c)	Obiettivo della gestione	Dati la tipologia e lo stile adottati, la gestione della Combinazione BIM VITA è finalizzata a creare valore aggiunto rispetto al benchmark, accettando scostamenti più o meno consistenti dallo stesso.								
<b>Combinazione BIM VITA</b>																					
a)	Tipologia di gestione	A benchmark																			
b)	Stile di gestione	Attivo																			
c)	Obiettivo della gestione	Dati la tipologia e lo stile adottati, la gestione della Combinazione BIM VITA è finalizzata a creare valore aggiunto rispetto al benchmark, accettando scostamenti più o meno consistenti dallo stesso.																			
<b>ORIZZONTE TEMPORALE DI INVESTIMENTO CONSIGLIATO</b>	<table border="1" style="width: 100%;"> <tr> <td style="width: 70%;">Orizzonte temporale d'investimento consigliato per la permanenza nella Combinazione BIM VITA</td> <td>20 Anni (*)</td> </tr> </table> <p>L'Orizzonte temporale consigliato all'Investitore-contraente è un'indicazione espressa in anni interi del periodo ottimale di permanenza nell'investimento finanziario, calcolata dalla Società in relazione alle caratteristiche della struttura finanziaria sottostante in termini sia di profilo di rischio-rendimento, sia di onerosità.</p> <p>(*) Il dato riportato è stato determinato in base agli anni di permanenza minima necessari al recupero dei costi riferiti all'OICR appartenente alla stessa Combinazione BIM VITA con l'Orizzonte temporale d'investimento consigliato più lungo, come indicato nella Tabella B dell'Allegato 1.</p>	Orizzonte temporale d'investimento consigliato per la permanenza nella Combinazione BIM VITA	20 Anni (*)																		
Orizzonte temporale d'investimento consigliato per la permanenza nella Combinazione BIM VITA	20 Anni (*)																				
<b>PROFILO DI RISCHIO</b>	<b>Grado di rischio:</b>																				

	<table border="1"> <tr> <td data-bbox="379 190 1177 264">Grado di rischio connesso all'investimento nella Combinazione BIM VITA</td> <td data-bbox="1177 190 1517 264">Alto (*)</td> </tr> </table>	Grado di rischio connesso all'investimento nella Combinazione BIM VITA	Alto (*)				
Grado di rischio connesso all'investimento nella Combinazione BIM VITA	Alto (*)						
<p><i>POLITICA DI INVESTIMENTO</i></p>	<p>Il grado di rischio è un indicatore qualitativo della rischiosità complessiva dell'investimento finanziario. Può assumere valori in una scala crescente: <i>basso, medio-basso, medio, medio-alto, alto, molto-alto</i>. A ciascuna classe corrispondono apposite misure di rischio di carattere quantitativo basate sulla volatilità dei rendimenti dell'investimento finanziario.</p> <p>(*) Il valore riportato è stato determinato in base all'OICR appartenente alla stessa Combinazione BIM VITA che presenta la maggiore rischiosità; i gradi di rischio degli OICR compresi nella presente Combinazione BIM VITA sono riportati nella Tabella B dell'Allegato 1.</p> <p><b>Scostamento dal benchmark:</b></p> <table border="1"> <tr> <td data-bbox="379 571 1177 607">Scostamento dal benchmark della Combinazione BIM VITA</td> <td data-bbox="1177 571 1517 607">Contenuto (*)</td> </tr> </table> <p>Lo scostamento dal benchmark è un indicatore che qualifica il contributo delle scelte di gestione alla rischiosità complessiva dell'investimento finanziario rispetto alla fonte di rischio esogena derivante dall'evoluzione del Benchmark. L'indicatore può assumere valori qualitativi crescenti in base alla seguente scala: <i>contenuto, significativo, rilevante</i>.</p> <p>(*) Il valore è stato determinato in base all'OICR appartenente alla stessa Combinazione BIM VITA che presenta il grado di scostamento più elevato; gli scostamenti dal relativo Benchmark di ciascuno degli OICR che compongono la Combinazione BIM VITA sono riportati nella Tabella B dell'Allegato 1.</p> <table border="1"> <tr> <td data-bbox="379 869 938 904">Categoria della Combinazione BIM VITA:</td> <td data-bbox="938 869 1517 904">Azionari Energia/Materie Prime</td> </tr> <tr> <td data-bbox="379 904 938 1361"> <p>Politica di investimento della Combinazione BIM VITA:</p> </td> <td data-bbox="938 904 1517 1361"> <p>OICR appartenenti alla presente Combinazione investono principalmente in azioni di società che svolgono la loro attività in settori economici legati all'energia e alle materie prime. La valuta di riferimento è l'Euro e l'USD. L'Area geografica di riferimento sono i principali mercati internazionali. Le Società oggetto d'investimento da parte degli OICR sono prevalentemente ad elevata capitalizzazione appartenenti a diversi settori economici. L'investimento in strumenti finanziari derivati è finalizzato ad una gestione efficiente del portafoglio e per motivi di copertura. Nella presente Combinazione non è previsto l'investimento in OICR istituiti o gestiti da SGR e/o Società del Gruppo di appartenenza di Bim Vita.</p> </td> </tr> </table> <p><i>Per una descrizione dettagliata delle politiche d'investimento dei singoli OICR che compongono la Combinazione BIM VITA, si rimanda al par. 9., Sez. B.1.1), Parte I del Prospetto d'offerta. Si rimanda inoltre al par. "PROPOSTE D'INVESTIMENTO FINANZIARIO" Sez. "INFORMAZIONI GENERALI SUL CONTRATTO", parte "Informazioni Generali" della Scheda Sintetica per la descrizione dell'Attività di gestione svolta dalla Società.</i></p>	Scostamento dal benchmark della Combinazione BIM VITA	Contenuto (*)	Categoria della Combinazione BIM VITA:	Azionari Energia/Materie Prime	<p>Politica di investimento della Combinazione BIM VITA:</p>	<p>OICR appartenenti alla presente Combinazione investono principalmente in azioni di società che svolgono la loro attività in settori economici legati all'energia e alle materie prime. La valuta di riferimento è l'Euro e l'USD. L'Area geografica di riferimento sono i principali mercati internazionali. Le Società oggetto d'investimento da parte degli OICR sono prevalentemente ad elevata capitalizzazione appartenenti a diversi settori economici. L'investimento in strumenti finanziari derivati è finalizzato ad una gestione efficiente del portafoglio e per motivi di copertura. Nella presente Combinazione non è previsto l'investimento in OICR istituiti o gestiti da SGR e/o Società del Gruppo di appartenenza di Bim Vita.</p>
Scostamento dal benchmark della Combinazione BIM VITA	Contenuto (*)						
Categoria della Combinazione BIM VITA:	Azionari Energia/Materie Prime						
<p>Politica di investimento della Combinazione BIM VITA:</p>	<p>OICR appartenenti alla presente Combinazione investono principalmente in azioni di società che svolgono la loro attività in settori economici legati all'energia e alle materie prime. La valuta di riferimento è l'Euro e l'USD. L'Area geografica di riferimento sono i principali mercati internazionali. Le Società oggetto d'investimento da parte degli OICR sono prevalentemente ad elevata capitalizzazione appartenenti a diversi settori economici. L'investimento in strumenti finanziari derivati è finalizzato ad una gestione efficiente del portafoglio e per motivi di copertura. Nella presente Combinazione non è previsto l'investimento in OICR istituiti o gestiti da SGR e/o Società del Gruppo di appartenenza di Bim Vita.</p>						
<p><i>GARANZIE</i></p>	<p><b>La Società non offre alcuna garanzia di rimborso del capitale investito o di rendimento minimo dell'investimento finanziario. Pertanto, per effetto dei rischi finanziari dell'investimento, vi è la possibilità che l'Investitore-contraente ottenga, al momento del rimborso (per riscatto totale o per decesso dell'Assicurato), un ammontare inferiore al capitale investito pur considerando l'importo degli eventuali riscatti parziali percepiti.</b></p>						
<p><b>Si rinvia alla Sez. B.1), Parte I del Prospetto d'offerta per le informazioni di dettaglio sulla struttura e sui rischi dell'investimento finanziario.</b></p>							

**COSTI**

La seguente tabella illustra l'incidenza dei costi sull'investimento finanziario riferita sia al momento della sottoscrizione sia all'orizzonte temporale d'investimento consigliato. Con riferimento al momento della sottoscrizione, il premio versato al netto dei costi delle coperture assicurative, dei rischi demografici e delle spese di emissione previste dal contratto, rappresenta il capitale nominale; quest'ultima grandezza al netto dei costi di caricamento e di altri costi iniziali rappresenta il Capitale Investito.

I dati riportati sono stati calcolati ipotizzando un premio unico versato pari a 25.100,00 euro, di cui:  
 ► 25.000,00 euro, corrispondenti al premio unico minimo contrattualmente previsto;  
 ► 100,00 euro, corrispondenti all'onere dovuto all'atto della corresponsione del premio unico, in aggiunta al medesimo, a titolo di spese di emissione di cui alla lettera a) del successivo par. "DESCRIZIONE DEI COSTI".

Combinazione BIM VITA		Momento della sottoscrizione	Orizzonte temporale d'investimento consigliato (valori su base annua)
<b>VOCI DI COSTO</b>			
<b>A</b>	Costi di Caricamento	0,00%	0,00%
<b>B</b>	Spese di Gestione (*)		3,28%
<b>C</b>	Costi delle Garanzie e/o immunizzazione	0,00%	0,00%
<b>D</b>	Altri costi contestuali al versamento	0,00%	0,00%
<b>E</b>	Altri costi successivi al versamento		0,00%
<b>F</b>	Bonus, premi e riconoscimenti di quote	0,00%	0,00%
<b>G</b>	Costi delle Coperture Assicurative (**)		0,12%
<b>H</b>	Spese di emissione (***)	0,40%	0,02%
<b>COMPONENTI DELL'INVESTIMENTO FINANZIARIO</b>			
<b>I</b>	Premio unico versato	100,00%	
<b>L=I-(G+H)</b>	Capitale Nominale	99,60%	
<b>M=L-(A+C+D-F)</b>	Capitale Investito	99,60%	

(\*) Il dato esposto si ottiene sommando alle Spese di gestione di cui alla lettera c) del successivo par. "DESCRIZIONE DEI COSTI", al netto dei Costi delle coperture assicurative di cui alla lettera d) del successivo par. "DESCRIZIONE DEI COSTI" e senza tenere conto degli eventuali rimborsi commissionali riconosciuti, gli Oneri di gestione più elevati fra quelli riportati nella Tabella B dell'Allegato 1 per ciascuno degli OICR che costituiscono la Combinazione BIM VITA. Il prelievo delle Spese di gestione di cui alla lettera c) del successivo par. "DESCRIZIONE DEI COSTI", avviene mediante riduzione del numero di quote assegnate al contratto.

(\*\*) I costi delle coperture assicurative sono finanziati mediante prelievo dalle spese di gestione.

(\*\*\*) Il valore riportato rappresenta l'incidenza percentuale sul premio unico versato minimo dell'onere pari a 100,00 euro, di cui alla lettera a) del successivo par. "DESCRIZIONE DEI COSTI", dovuti esclusivamente all'atto della corresponsione del premio unico, in aggiunta al medesimo, e non dovuti nel caso di versamenti integrativi. Tale incidenza decresce al crescere dell'importo del premio unico effettivamente corrisposto.

**Avvertenza: La tabella dell'investimento finanziario rappresenta un'esemplificazione realizzata con riferimento ai soli costi la cui applicazione non è subordinata ad alcuna condizione. Per un'illustrazione completa di tutti i costi applicati si rinvia alla Sez. C), Parte I del Prospetto d'offerta.**

**DESCRIZIONE DEI COSTI**

Il contratto prevede l'applicazione dei seguenti costi:

**Oneri direttamente a carico dell'Investitore-contraente**

a)	Spese di emissione	250,00 euro, corrispondenti all'onere in cifra fissa previsto a fronte delle spese effettivamente sostenute per l'emissione del contratto. Dette spese gravano integralmente sul contratto solo in caso di esercizio della facoltà di recesso dal contratto. Qualora, infatti, tale facoltà non venga esercitata, sul contratto graverà unicamente l'onere relativo all'importo pari a 100,00 euro dovuti all'atto della corresponsione del premio unico, in aggiunta al medesimo.
b)	Costi di caricamento	Non previsti.
c)	Spese di gestione	1,90% annue prelevate trimestralmente con riferimento a ciascuno degli OICR collegati al contratto, mediante riduzione del corrispondente numero di quote/azioni. Tale costo comprende i costi delle coperture assicurative previste dal contratto.
d)	Costi delle coperture assicurative previste dal contratto	0,12% annuo, inclusi nelle spese di gestione.
e)	Costi di rimborso del capitale prima della scadenza (C.D. COSTI DI RISCATTO)	100,00 euro, da applicarsi esclusivamente a seguito della richiesta di riscatto totale o di ciascuna richiesta di riscatto parziale, pervenuta alla Società nel corso del primo anno di durata contrattuale.

Per gli Oneri indirettamente a carico dell'Investitore-contraente e per gli altri Costi diretti o indiretti, riferibili a ciascun OICR componente la Combinazione BIM VITA, si rinvia rispettivamente ai parr. 18.2 e 18.3, Sez. C), Parte I del Prospetto d'offerta. La quantificazione degli Oneri di gestione è altresì riportata nella Tabella A dell'Allegato 1.

**Per gli altri dettagli sui costi e per le informazioni sulle agevolazioni e sul regime fiscale, si rinvia alla Sez. C), Parte I del Prospetto d'offerta.**

#### **DATI PERIODICI**

<i>RENDIMENTO STORICO</i>	Nel grafico sottostante, sono riportati, per ciascun anno solare in cui tutti gli OICR componenti la Combinazione BIM VITA erano operativi, i relativi rendimenti passati. Tale rappresentazione ha esclusivamente una valenza illustrativa della variabilità dei rendimenti storici che hanno avuto gli OICR che compongono la Combinazione BIM VITA.
---------------------------	--



	VITA.		
	<b>DENOMINAZIONE DELLA COMBINAZIONE BIM VITA</b>	<b>Rapporto tra costi complessivi e patrimonio medio</b>	
		<b>2015</b>	<b>2016</b>
839AZIONARI ENERGIA/MATERIE PRIME 09	3,70%	3,70%	3,70%

<i>RETROCESSIONE AI DISTRIBUTORI</i>	Di seguito viene riportata la quota-parte del totale dei costi dell'investimento finanziario retrocessi ai distributori.		
	<b>Tipo di Costo</b>	<b>Misura costo</b>	<b>Quota-parte retrocessa ai distributori</b>
	Spese di emissione	250,00 euro	0,00%
	Spese di gestione	1,90%	65,79%

**Per le informazioni di dettaglio sui dati periodici, si rinvia alla Parte II del Prospetto d'offerta.**

#### **INFORMAZIONI ULTERIORI**

<i>VALORIZZAZIONE DELL'INVESTIMENTO</i>	Il valore unitario delle quote/azioni di ciascun OICR componente la combinazione BIM VITA ( <i>uNAV</i> ) è:		
	<ul style="list-style-type: none"> <li>➤ calcolato dalla Società di Gestione dell'OICR, con periodicità giornaliera;</li> <li>➤ pubblicato - con la medesima frequenza secondo la quale è calcolato ed al netto degli oneri su di esso gravanti - sul sito internet <a href="http://www.bimvita.it">www.bimvita.it</a>.</li> </ul>		
	Lo <i>uNAV</i> è altresì disponibile presso ciascun Soggetto distributore.		

**Avvertenza: La Scheda Sintetica del Prospetto d'offerta deve essere consegnata all'Investitore-contraente, unitamente alle Condizioni Contrattuali, prima della sottoscrizione.**

Data di deposito in Consob della parte "Informazioni Specifiche": 26/09/2018.

Data di validità della parte "Informazioni Specifiche": dal 27/09/2018.

**La proposta d'investimento finanziario 839Azionari energia/materie prime 09 è offerta dal 14/05/2018.**

**La pubblicazione del Prospetto d'offerta non comporta alcun giudizio della Consob sull'opportunità dell'investimento proposto.**

#### **DICHIARAZIONE DI RESPONSABILITÀ**

L'Impresa di assicurazione **BIM VITA S.p.A.** si assume la responsabilità della veridicità e della completezza delle informazioni contenute nella presente Scheda Sintetica, nonché della loro coerenza e comprensibilità.

**BIM VITA S.p.A.**  
*Il rappresentante legale*  
*L'Amministratore Delegato*  
*(Carlo Garavaglia)*



## OICR componenti la Combinazione BIM VITA

Denominazione OICR	Codice ISIN al portatore	Denominazione del gestore dell'OICR	Domicilio	Data di istituzione/inizio operatività	Oneri di gestione
BGF WORLD MINING "D2" (EUR)	LU0252963383	BlackRock Global	Lussemburgo	19/05/2006	1,00%
CARMIGNAC COMMODITIES	LU0164455502	CARMIGNAC GESTION Luxembourg	Lussemburgo	10/03/2003	1,50%
JPM GLOBAL NATURAL RESOURCES A (acc) – EUR	LU0208853274	JPMorgan Asset Management (Europe) S.à r.l.	Lussemburgo	21/12/2004	1,50%
PF (LUX) – CLEAN ENERGY	LU0312383663	Pictet Funds (Europe) S.A.	Lussemburgo	20/07/2007	0,80%
AMUNDI FUNDS - CPR GLOBAL GOLD MINES "MU" (USD) ACC	LU0568607971	Amundi Luxembourg S.A.	Lussemburgo	17/06/2002	0,80%
PF (LUX) – WATER	LU0104884605	Pictet Funds (Europe) S.A.	Lussemburgo	20/01/2000	0,80%
LO FUNDS - WORLD GOLD EXPERTISE EUR FUND	LU0210009576	Lombard Odier Darier Hentsch (Jersey) Limited	Lussemburgo	07/08/2003	1,00%
BLACKROCK GLOBAL - WORLD GOLD - EUR D2	LU0252963623	BlackRock Investment Management	Lussemburgo	19/05/2006	1,00%
VONTOBEL CLEAN TECHNOLOGY "I" (EUR) ACC	LU0384405949	Vontobel Asset Management S.A.	Lussemburgo	17/11/2008	0,83%
PICTET GLOBAL ENVIRONMENTAL OPPORTUNITIES "I" (EUR) ACC	LU0503631631	Pictet Asset Management SA	Lussemburgo	10/09/2010	0,80%

TABELLA A



**OICR componenti la Combinazione BIM VITA**

<b>Denominazione OICR</b>	<b>Tipologia / Stile di gestione</b>	<b>Obiettivo della gestione</b>	<b>Orizzonte temporale d'investimento consigliato</b>	<b>Grado di rischio</b>	<b>Scostamento dal benchmark</b>
BGF WORLD MINING "D2" (EUR)	A Benchmark/Attivo	Benchmark: Euromoney Global Mining Const Weights	20	Alto	Contenuto
CARMIGNAC COMMODITIES	A Benchmark/Attivo	Benchmark: • 45% MSCI ACWI/Oil&Gas NR USD • 40% MSCI ACWI/Metals&Mining NR USD • 5% MSCI ACWI/Energy Equip&Services NR USD • 5% MSCI ACWI/Paper&Forest NR USD • 5% MSCI ACWI/Chemicals NR USD	20	Alto	Contenuto
JPM GLOBAL NATURAL RESOURCES A (acc) – EUR (*)	A Benchmark/Attivo	Benchmark: Euromoney Global Mining&Energy NR USD	20	Alto	Contenuto
PF (LUX) – CLEAN ENERGY	A Benchmark/Attivo	Benchmark: MSCI World NR EUR	20	Alto	Contenuto
AMUNDI FUNDS - CPR GLOBAL GOLD MINES "MU" (USD) ACC	A Benchmark/Attivo	Benchmark: NYSE Arca Gold Miners TR USD	20	Alto	Contenuto
PF (LUX) – WATER	A Benchmark/Attivo	Benchmark: MSCI World NR EUR	20	Alto	Contenuto
LO FUNDS - WORLD GOLD EXPERTISE EUR FUND	A Benchmark/Attivo	Benchmark: NYSE Arca Gold Miners TR USD	20	Alto	Contenuto
BLACKROCK GLOBAL - WORLD GOLD - EUR D2	A Benchmark/Attivo	Benchmark: FTSE Gold Mines PR USD	20	Alto	Contenuto
VONTOBEL CLEAN TECHNOLOGY "I" (EUR) ACC	A Benchmark/Attivo	Benchmark: MSCI World NR EUR	20	Alto	Contenuto
PICTET GLOBAL ENVIRONMENTAL OPPORTUNITIES "I" (EUR) ACC	A Benchmark/Attivo	Benchmark: MSCI World NR EUR	20	Alto	Contenuto

TABELLA B

(\*)Fino al 2015 è stato utilizzato un benchmark differente.

**SCHEMA SINTETICA  
INFORMAZIONI SPECIFICHE**

La parte "Informazioni Specifiche", da consegnare obbligatoriamente all'Investitore-contraente prima della sottoscrizione, è volta ad illustrare le principali caratteristiche della Combinazione BIM VITA: **839Azionari Europa 14**

<b>INFORMAZIONI GENERALI SULL'INVESTIMENTO FINANZIARIO</b>		
<i>NOME</i>	Denominazione della Proposta di investimento finanziario	839Azionari Europa 14
	Si rimanda alla Tabella A dell'Allegato 1 per la denominazione dei singoli OICR componenti la Combinazione BIM VITA che identifica la Proposta d'investimento finanziario.	
<i>GESTORE</i>	Denominazione del gestore della Combinazione BIM VITA	BIM VITA S.p.A.
<i>ALTRE INFORMAZIONI</i>	a) Codice della proposta di investimento finanziario	839AzionariEuropa14
	b) Modalità di versamento del premio presa a riferimento nella proposta di investimento finanziario	Premio unico anticipato con possibilità di versamenti integrativi, anch'essi da corrispondere in unica soluzione.
	c) Importi di premio in Euro	Premio unico minimo: 25.000,00 Premio integrativo minimo: 5.000,00
	d) Finalità della proposta di investimento finanziario	Crescita del capitale con forte variabilità dei rendimenti.
	<i>Ulteriori informazioni</i>	
	Armonizzazione (ai sensi della Direttiva 85/611/CEE e successive modifiche)	Tutti gli OICR componenti la Combinazione BIM VITA sono armonizzati.
	Politica di distribuzione dei proventi	Gli OICR componenti la Combinazione BIM VITA sono ad accumulazione dei proventi.
Valuta	Tutti gli OICR componenti la Combinazione BIM VITA sono denominati in euro.	
<b>STRUTTURA E RISCHI DELL'INVESTIMENTO FINANZIARIO</b>		
<i>TIPOLOGIA DI GESTIONE</i>	<b>Combinazione BIM VITA</b>	
	a) Tipologia di gestione	Si evidenzia che all'interno della presente Combinazione non vi è una netta prevalenza di OICR rappresentativi di una sola tipologia di gestione. L'effettiva tipologia di gestione sarà funzione della scelta di investimento dell'Investitore-contraente, e, a seconda dei singoli OICR selezionati, ci potrà essere una prevalenza della gestione a benchmark o una prevalenza della gestione flessibile.
	b) Stile di gestione	Attivo, per gli OICR con tipologia di gestione a benchmark
	c) Obiettivo della gestione	Dati la tipologia e lo stile adottati, la gestione della Combinazione BIM VITA è finalizzata a creare valore aggiunto rispetto al parametro di riferimento per i fondi a benchmark e a ottimizzare la gestione entro predefiniti valori di Var o di volatilità attesa per i fondi flessibili.
	<b>Con riferimento ad ogni singolo OICR appartenente alla Combinazione BIM VITA, si rinvia alla Tabella B dell'Allegato 1 per le informazioni sulla TIPOLOGIA DI GESTIONE, nonché alla Sez. B.1.1) Parte I del Prospetto d'offerta per maggiori dettagli sull'Obiettivo della gestione.</b>	
<i>ORIZZONTE TEMPORALE DI INVESTIMENTO CONSIGLIATO</i>	Orizzonte temporale d'investimento consigliato per la permanenza nella Combinazione BIM VITA	20 Anni (*)
	L'Orizzonte temporale consigliato all'Investitore-contraente è un'indicazione espressa in anni interi del periodo ottimale di permanenza nell'investimento finanziario, calcolata dalla Società in relazione alle caratteristiche della struttura finanziaria sottostante in termini sia di profilo di rischio-rendimento, sia di onerosità.	

	<p>(*) Il dato riportato è stato determinato in base agli anni di permanenza minima necessari al recupero dei costi riferiti all'OICR appartenente alla stessa Combinazione BIM VITA con l'Orizzonte temporale d'investimento consigliato più lungo, come indicato nella Tabella B dell'Allegato 1.</p>					
<b>PROFILO DI RISCHIO</b>	<p><b>Grado di rischio:</b></p> <table border="1"> <tr> <td>Grado di rischio connesso all'investimento nella Combinazione BIM VITA</td> <td>Alto (*)</td> </tr> </table> <p>Il grado di rischio è un indicatore qualitativo della rischiosità complessiva dell'investimento finanziario. Può assumere valori in una scala crescente: <i>basso, medio-basso, medio, medio-alto, alto, molto-alto</i>. A ciascuna classe corrispondono apposite misure di rischio di carattere quantitativo basate sulla volatilità dei rendimenti dell'investimento finanziario.</p> <p>(*) Il valore riportato è stato determinato in base all'OICR appartenente alla stessa Combinazione BIM VITA che presenta la maggiore rischiosità; i gradi di rischio degli OICR compresi nella presente Combinazione BIM VITA sono riportati nella Tabella B dell'Allegato 1.</p> <p><b>Scostamento dal benchmark:</b></p> <table border="1"> <tr> <td>Scostamento dal benchmark della Combinazione BIM VITA</td> <td>Rilevante (*)</td> </tr> </table> <p>Lo scostamento dal benchmark è un indicatore che qualifica il contributo delle scelte di gestione alla rischiosità complessiva dell'investimento finanziario rispetto alla fonte di rischio esogena derivante dall'evoluzione del Benchmark. L'indicatore può assumere valori qualitativi crescenti in base alla seguente scala: <i>contenuto, significativo, rilevante</i>.</p> <p>(*) Il valore è stato determinato in base all'OICR appartenente alla stessa Combinazione BIM VITA che presenta il grado di scostamento più elevato; gli scostamenti dal relativo Benchmark di ciascuno degli OICR che compongono la Combinazione BIM VITA sono riportati nella Tabella B dell'Allegato 1.</p>		Grado di rischio connesso all'investimento nella Combinazione BIM VITA	Alto (*)	Scostamento dal benchmark della Combinazione BIM VITA	Rilevante (*)
	Grado di rischio connesso all'investimento nella Combinazione BIM VITA	Alto (*)				
	Scostamento dal benchmark della Combinazione BIM VITA	Rilevante (*)				
<b>POLITICA DI INVESTIMENTO</b>	<p>Categoria della Combinazione BIM VITA:</p>	<p>Azionari Europa</p>				
	<p>Politica di investimento della Combinazione BIM VITA:</p>	<p>Gli OICR appartenenti alla presente Combinazione investono principalmente in Società con sede o che svolgono la loro attività prevalentemente in Europa. La valuta di riferimento è l'Euro. L'Area geografica è principalmente rappresentata dai paesi appartenenti all'Unione Europea. Le Società oggetto d'investimento da parte degli OICR sono prevalentemente ad elevata capitalizzazione appartenenti a diversi settori economici. L'investimento in strumenti finanziari derivati è finalizzato ad una gestione efficiente del portafoglio e per motivi di copertura. Nella presente Combinazione non è previsto l'investimento in OICR istituiti o gestiti da SGR e/o Società del Gruppo di appartenenza di Bim Vita.</p>				
<b>GARANZIE</b>	<p><b>La Società non offre alcuna garanzia di rimborso del capitale investito o di rendimento minimo dell'investimento finanziario. Pertanto, per effetto dei rischi finanziari dell'investimento, vi è la possibilità che l'Investitore-contraente ottenga, al momento del rimborso (per riscatto totale o per decesso dell'Assicurato), un ammontare inferiore al capitale investito pur considerando l'importo degli eventuali riscatti parziali percepiti.</b></p>					
<p><b>Si rinvia alla Sez. B.1), Parte I del Prospetto d'offerta per le informazioni di dettaglio sulla struttura e sui rischi dell'investimento finanziario.</b></p>						

**COSTI**

La seguente tabella illustra l'incidenza dei costi sull'investimento finanziario riferita sia al momento della sottoscrizione sia all'orizzonte temporale d'investimento consigliato. Con riferimento al momento della sottoscrizione, il premio versato al netto dei costi delle coperture assicurative, dei rischi demografici e delle spese di emissione previste dal contratto, rappresenta il capitale nominale; quest'ultima grandezza al netto dei costi di caricamento e di altri costi iniziali rappresenta il Capitale Investito.

I dati riportati sono stati calcolati ipotizzando un premio unico versato pari a 25.100,00 euro, di cui:

- ▶ 25.000,00 euro, corrispondenti al premio unico minimo contrattualmente previsto;
- ▶ 100,00 euro, corrispondenti all'onere dovuto all'atto della corresponsione del premio unico, in aggiunta al medesimo, a titolo di spese di emissione di cui alla lettera a) del successivo par.

“DESCRIZIONE DEI COSTI”.

Combinazione BIM VITA		Momento della sottoscrizione	Orizzonte temporale d'investimento consigliato (valori su base annua)
<b>VOCI DI COSTO</b>			
<b>A</b>	Costi di Caricamento	0,00%	0,00%
<b>B</b>	Spese di Gestione (*)		3,98%
<b>C</b>	Costi delle Garanzie e/o immunizzazione	0,00%	0,00%
<b>D</b>	Altri costi contestuali al versamento	0,00%	0,00%
<b>E</b>	Altri costi successivi al versamento		0,00%
<b>F</b>	Bonus, premi e riconoscimenti di quote	0,00%	0,00%
<b>G</b>	Costi delle Coperture Assicurative (**)		0,12%
<b>H</b>	Spese di emissione (***)	0,40%	0,02%
<b>COMPONENTI DELL'INVESTIMENTO FINANZIARIO</b>			
<b>I</b>	Premio unico versato	100,00%	
<b>L=I-(G+H)</b>	Capitale Nominale	99,60%	
<b>M=L-(A+C+D-F)</b>	Capitale Investito	99,60%	

(\*) Il dato esposto si ottiene sommando alle Spese di gestione di cui alla lettera c) del successivo par. “DESCRIZIONE DEI COSTI”, al netto dei Costi delle coperture assicurative di cui alla lettera d) del successivo par. “DESCRIZIONE DEI COSTI” e senza tenere conto degli eventuali rimborsi commissionali riconosciuti, gli Oneri di gestione più elevati fra quelli riportati nella Tabella B dell'Allegato 1 per ciascuno degli OICR che costituiscono la Combinazione BIM VITA. Il prelievo delle Spese di gestione di cui alla lettera c) del successivo par. “DESCRIZIONE DEI COSTI”, avviene mediante riduzione del numero di quote assegnate al contratto.

(\*\*) I costi delle coperture assicurative sono finanziati mediante prelievo dalle spese di gestione.

(\*\*\*) Il valore riportato rappresenta l'incidenza percentuale sul premio unico versato minimo dell'onere pari a 100,00 euro, di cui alla lettera a) del successivo par. “DESCRIZIONE DEI COSTI”, dovuti esclusivamente all'atto della corresponsione del premio unico, in aggiunta al medesimo, e non dovuti nel caso di versamenti integrativi. Tale incidenza decresce al crescere dell'importo del premio unico effettivamente corrisposto.

**Avvertenza: La tabella dell'investimento finanziario rappresenta un'esemplificazione realizzata con riferimento ai soli costi la cui applicazione non è subordinata ad alcuna condizione. Per un'illustrazione completa di tutti i costi applicati si rinvia alla Sez. C), Parte I del Prospetto d'offerta.**

**DESCRIZIONE DEI COSTI**

Il contratto prevede l'applicazione dei seguenti costi:

**Oneri direttamente a carico dell'Investitore-contraente**

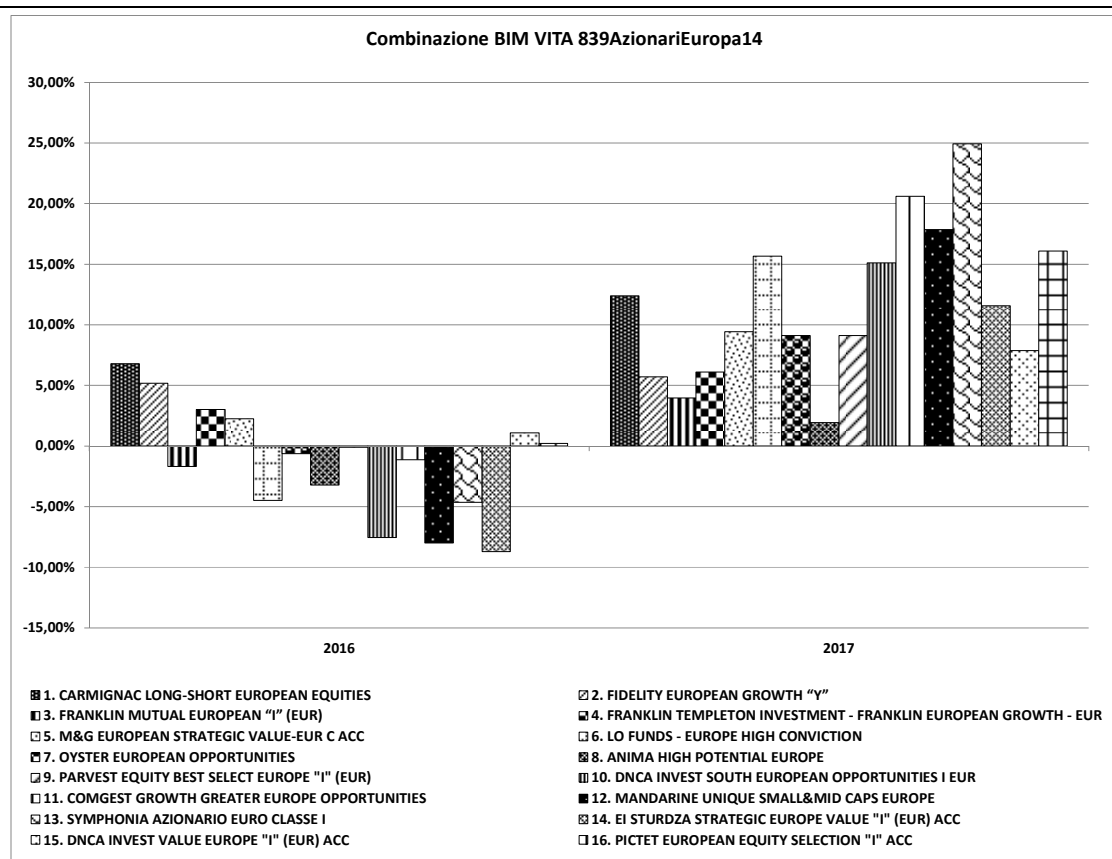
a)	Spese di emissione	250,00 euro, corrispondenti all'onere in cifra fissa previsto a fronte delle spese effettivamente sostenute per l'emissione del contratto. Dette spese gravano integralmente sul contratto solo in caso di esercizio della facoltà di recesso dal contratto. Qualora, infatti, tale facoltà non venga esercitata, sul contratto graverà unicamente l'onere relativo all'importo pari a 100,00 euro dovuti all'atto della corresponsione del premio unico, in aggiunta al medesimo.
b)	Costi di caricamento	Non previsti.
c)	Spese di gestione	1,90% annue prelevate trimestralmente con riferimento a ciascuno degli OICR collegati al contratto, mediante riduzione del corrispondente numero di quote/azioni. Tale costo comprende i costi delle coperture assicurative previste dal contratto.
d)	Costi delle coperture assicurative previste dal contratto	0,12% annuo, inclusi nelle spese di gestione.
e)	Costi di rimborso del capitale prima della scadenza (C.D. COSTI DI RISCATTO)	100,00 euro, da applicarsi esclusivamente a seguito della richiesta di riscatto totale o di ciascuna richiesta di riscatto parziale, pervenuta alla Società nel corso del primo anno di durata contrattuale.

Per gli Oneri indirettamente a carico dell'Investitore-contraente e per gli altri Costi diretti o indiretti, riferibili a ciascun OICR componente la Combinazione BIM VITA, si rinvia rispettivamente ai parr. 18.2 e 18.3, Sez. C), Parte I del Prospetto d'offerta. La quantificazione degli Oneri di gestione è altresì riportata nella Tabella A dell'Allegato 1.

**Per gli altri dettagli sui costi e per le informazioni sulle agevolazioni e sul regime fiscale, si rinvia alla Sez. C), Parte I del Prospetto d'offerta.**

#### ***DATI PERIODICI***

<i>RENDIMENTO STORICO</i>	Nel grafico sottostante, sono riportati, per ciascun anno solare in cui tutti gli OICR componenti la Combinazione BIM VITA erano operativi, i relativi rendimenti passati. Tale rappresentazione ha esclusivamente una valenza illustrativa della variabilità dei rendimenti storici che hanno avuto gli OICR che compongono la Combinazione BIM VITA.
---------------------------	--



Sulla base dei rendimenti storici sopra rappresentati, la tabella di seguito riporta gli OICR componenti la Combinazione BIM VITA che hanno fatto registrare in ciascun anno solare dell'ultimo biennio rispettivamente la migliore e la peggiore performance.

<b>DENOMINAZIONE OICR</b>		
		<b>2016</b>
OICR migliore	CARMIGNAC LONG-SHORT EUROPEAN EQUITIES	6,79%
OICR peggiore	EI STURDZA STRATEGIC EUROPE VALUE "I" (EUR) ACC	-8,71%
		<b>2017</b>
OICR migliore	SYMPHONIA AZIONARIO EURO CLASSE I	24,95%
OICR peggiore	ANIMA HIGH POTENTIAL EUROPE	1,93%

**Avvertenza: I rendimenti passati non sono indicativi di quelli futuri.**

Il monitoraggio dell'andamento degli OICR componenti ciascuna Combinazione BIM VITA, secondo le modalità descritte al par. "PROPOSTE D'INVESTIMENTO FINANZIARIO" Sez. "INFORMAZIONI GENERALI SUL CONTRATTO", parte "Informazioni Generali" della Scheda Sintetica, cui si rimanda, costituisce i fondamenti dell'Attività di gestione periodica svolta dalla Società.

Si rinvia alla Parte II del Prospetto d'offerta per i grafici a barre che mostrano i rendimenti annui degli ultimi 10 anni – o per l'intero minor periodo disponibile – riferibili a ciascun OICR componente la Combinazione BIM VITA.

**TOTAL EXPENSE RATIO (TER)**

Il TER rappresenta il rapporto percentuale fra il totale degli oneri posti a carico di ciascun OICR componente la Combinazione BIM VITA ed il rispettivo patrimonio medio su base giornaliera dello stesso. Si fornisce con riferimento a ciascun anno solare dell'ultimo triennio una stima del TER rappresentativo della Combinazione BIM VITA, determinato sommando al più elevato fra i TER di ciascuno degli OICR che costituiscono la Combinazione BIM VITA le Spese di gestione di cui alla lettera c), par. "DESCRIZIONE DEI COSTI" della precedente Sez. "COSTI". Si rinvia alla Parte II del Prospetto d'offerta per le informazioni di dettaglio sui TER di ogni singolo OICR componente la Combinazione BIM VITA.

<b>DENOMINAZIONE DELLA</b>	<b>Rapporto tra costi complessivi e patrimonio medio</b>
----------------------------	--

	<b>COMBINAZIONE BIM VITA</b>	<b>2015</b>	<b>2016</b>	<b>2017</b>
	839AZIONARI EUROPA 14	5,36%	4,10%	4,74%

<i>RETROCESSIONE AI DISTRIBUTORI</i>	Di seguito viene riportata la quota-parte del totale dei costi dell'investimento finanziario retrocessi ai distributori.		
	<b>Tipo di Costo</b>	<b>Misura costo</b>	<b>Quota-parte retrocessa ai distributori</b>
	Spese di emissione	250,00 euro	0,00%
	Spese di gestione	1,90%	65,79%

**Per le informazioni di dettaglio sui dati periodici, si rinvia alla Parte II del Prospetto d'offerta.**

#### **INFORMAZIONI ULTERIORI**

<i>VALORIZZAZIONE DELL'INVESTIMENTO</i>	<p>Il valore unitario delle quote/azioni di ciascun OICR componente la combinazione BIM VITA (<i>uNAV</i>) è:</p> <ul style="list-style-type: none"> <li>➤ calcolato dalla Società di Gestione dell'OICR, con periodicità giornaliera;</li> <li>➤ pubblicato - con la medesima frequenza secondo la quale è calcolato ed al netto degli oneri su di esso gravanti - sul sito internet <a href="http://www.bimvita.it">www.bimvita.it</a>.</li> </ul> <p>Lo <i>uNAV</i> è altresì disponibile presso ciascun Soggetto distributore.</p>
---	--

**Avvertenza: La Scheda Sintetica del Prospetto d'offerta deve essere consegnata all'Investitore-contraente, unitamente alle Condizioni Contrattuali, prima della sottoscrizione.**

Data di deposito in Consob della parte "Informazioni Specifiche": 26/09/2018.

Data di validità della parte "Informazioni Specifiche": dal 27/09/2018.

**La proposta d'investimento finanziario 839Azionari Europa 14 è offerta dal 14/05/2018.**

**La pubblicazione del Prospetto d'offerta non comporta alcun giudizio della Consob sull'opportunità dell'investimento proposto.**

#### **DICHIARAZIONE DI RESPONSABILITÀ**

L'Impresa di assicurazione **BIM VITA S.p.A.** si assume la responsabilità della veridicità e della completezza delle informazioni contenute nella presente Scheda Sintetica, nonché della loro coerenza e comprensibilità.

**BIM VITA S.p.A.**  
*Il rappresentante legale*  
*L'Amministratore Delegato*  
*(Carlo Garavaglia)*



<b>OICR componenti la Combinazione BIM VITA</b>					
<b>Denominazione OICR</b>	<b>Codice ISIN al portatore</b>	<b>Denominazione del gestore dell'OICR</b>	<b>Domicilio</b>	<b>Data di istituzione/inizio operatività</b>	<b>Oneri di gestione</b>
CARMIGNAC LONG-SHORT EUROPEAN EQUITIES	FR0010149179	CARMIGNAC GESTION	Francia	03/02/1997	1,50%
FIDELITY EUROPEAN GROWTH "Y"	LU0346388373	FIDELITY FUNDS	Lussemburgo	17/03/2008	0,80%
FRANKLIN MUTUAL EUROPEAN "I" (EUR)	LU0195950059	Franklin mutual advisers LLC	Lussemburgo	31/08/2004	0,70%
FRANKLIN TEMPLETON INVESTMENT - FRANKLIN EUROPEAN GROWTH - EUR I ACC	LU0195949390	Franklin Templeton institutional	Lussemburgo	31/08/2004	0,70%
M&G EUROPEAN STRATEGIC VALUE-EUR C ACC	GB00B28XT639	M&G Investments	Regno Unito	01/02/2008	0,75%
LO FUNDS - EUROPE HIGH CONVICTION	LU0210001326	Lombard Odier Funds (Europe) SA	Lussemburgo	14/11/2005	0,75%
OYSTER EUROPEAN OPPORTUNITIES	LU0507009925	Oyster Asset Management SA	Lussemburgo	09/06/2010	1,00%
ANIMA HIGH POTENTIAL EUROPE	IE0032464921	Anima SGR S.p.A.	Irlanda	14/01/2010	0,60%
PARVEST EQUITY BEST SELECT EUROPE "I" (EUR)	LU0823400337	BNP Paribas Investment Partners Luxembourg	Lussemburgo	10/06/2004	0,75%
DNCA INVEST SOUTH EUROPEAN OPPORTUNITIES I EUR	LU0284395125	DNCA Finance	Lussemburgo	16/02/2007	1,00%
COMGEST GROWTH GREATER EUROPE OPPORTUNITIES	IE00B4ZJ4188	Comgest Asset Management International Limited	Irlanda	07/08/2009	1,50%
MANDARINE UNIQUE SMALL&MID CAPS EUROPE	LU0489687243	La Française AM International	Lussemburgo	29/03/2010	2,20%
SYMPHONIA AZIONARIO EURO CLASSE I	IT0005154148	Symphonia SGR SpA	Italia	24/09/2015	1,15%
EI STURDZA STRATEGIC EUROPE VALUE "I" (EUR) ACC	IE00B7TRTL43	EI Sturdza Strategic Management Limited	Irlanda	28/12/2012	0,90%
DNCA INVEST VALUE EUROPE "I" (EUR) ACC	LU0284395984	DNCA Finance Luxembourg	Lussemburgo	21/12/2007	1,00%
PICTET EUROPEAN EQUITY SELECTION "I" ACC	LU0155300493	Pictet Asset Management SA	Lussemburgo	17/10/2002	0,60%

TABELLA A



**OICR componenti la Combinazione BIM VITA**

<b>Denominazione OICR</b>	<b>Tipologia / Stile di gestione</b>	<b>Obiettivo della gestione</b>	<b>Orizzonte temporale d'investimento consigliato</b>	<b>Grado di rischio</b>	<b>Scostamento dal benchmark</b>
CARMIGNAC LONG-SHORT EUROPEAN EQUITIES	A Benchmark/Attivo	• 25% STOXX EUROPE 600 NR EUR • 75% (EONIA capitalizzato +1%) EUR	20	Medio Alto	Rilevante
FIDELITY EUROPEAN GROWTH "Y"	A Benchmark/Attivo	Benchmark: FTSE World Europe TR EUR	20	Alto	Contenuto
FRANKLIN MUTUAL EUROPEAN "I" (EUR)	A Benchmark/Attivo	Benchmark: MSCI Europe NR EUR	20	Medio Alto	Contenuto
FRANKLIN TEMPLETON INVESTMENT - FRANKLIN EUROPEAN GROWTH - EUR I ACC	A Benchmark/Attivo	Benchmark: MSCI Europe NR EUR	20	Medio Alto	Contenuto
M&G EUROPEAN STRATEGIC VALUE-EUR C ACC	A Benchmark/Attivo	Benchmark: FTSE World Europe TR EUR	20	Alto	Contenuto
LO FUNDS - EUROPE HIGH CONVICTION	A Benchmark/Attivo	Benchmark: MSCI Europe NR EUR	20	Medio Alto	Contenuto
OYSTER EUROPEAN OPPORTUNITIES	A Benchmark/Attivo	Benchmark: STOXX Europe 600 NR EUR	20	Medio Alto	Contenuto
ANIMA HIGH POTENTIAL EUROPE	Flessibile	Volatilità: 15% - 25%	20	Medio Alto	n.a.
PARVEST EQUITY BEST SELECT EUROPE "I" (EUR)	A Benchmark/Attivo	Benchmark: MSCI Europe NR EUR	20	Alto	Contenuto
DNCA INVEST SOUTH EUROPEAN OPPORTUNITIES I EUR	A Benchmark/Attivo	Benchmark: • 55% FTSE MIB TR EUR • 40% Ibex 35 TR EUR • 5% Euronext Lisbon PSI 20 TR EUR	20	Alto	Contenuto
COMGEST GROWTH GREATER EUROPE OPPORTUNITIES	A Benchmark/Attivo	Benchmark: MSCI Europe NR EUR	20	Alto	Contenuto
MANDARINE UNIQUE SMALL&MID CAPS EUROPE	A Benchmark/Attivo	Benchmark: STOXX Europe Small 200 NR EUR	20	Alto	Contenuto
SYMPHONIA AZIONARIO EURO CLASSE I	A Benchmark/Attivo	Benchmark: • 90% EURO STOXX 50 TR EUR • 10% BofAML EMU Direct Governments TR EUR	20	Medio Alto	Significativo
EI STURDZA STRATEGIC EUROPE VALUE "I" (EUR) ACC	A Benchmark/Attivo	Benchmark: MSCI Europe NR EUR	20	Alto	Contenuto
DNCA INVEST VALUE EUROPE "I" (EUR) ACC	A Benchmark/Attivo	Benchmark: STOXX Europe 600 NR EUR	20	Medio Alto	Contenuto
PICTET EUROPEAN EQUITY SELECTION "I" ACC	A Benchmark/Attivo	Benchmark: MSCI Europe NR EUR	20	Alto	Contenuto

TABELLA B

**SCHEDA SINTETICA  
INFORMAZIONI SPECIFICHE**

La parte "Informazioni Specifiche", da consegnare obbligatoriamente all'Investitore-contraente prima della sottoscrizione, è volta ad illustrare le principali caratteristiche della Combinazione BIM VITA: **839Azionari globali 13**

<b>INFORMAZIONI GENERALI SULL'INVESTIMENTO FINANZIARIO</b>																					
<b>NOME</b>	<table border="1" style="width: 100%;"> <tr> <td style="width: 60%;">Denominazione della Proposta di investimento finanziario</td> <td style="width: 40%;">839Azionari globali 13</td> </tr> </table> <p>Si rimanda alla Tabella A dell'Allegato 1 per la denominazione dei singoli OICR componenti la Combinazione BIM VITA che identifica la Proposta d'investimento finanziario.</p>	Denominazione della Proposta di investimento finanziario	839Azionari globali 13																		
Denominazione della Proposta di investimento finanziario	839Azionari globali 13																				
<b>GESTORE</b>	<table border="1" style="width: 100%;"> <tr> <td style="width: 60%;">Denominazione del gestore della Combinazione BIM VITA</td> <td style="width: 40%;">BIM VITA S.p.A.</td> </tr> </table>	Denominazione del gestore della Combinazione BIM VITA	BIM VITA S.p.A.																		
Denominazione del gestore della Combinazione BIM VITA	BIM VITA S.p.A.																				
<b>ALTRE INFORMAZIONI</b>	<table border="1" style="width: 100%;"> <tr> <td style="width: 5%;">a)</td> <td style="width: 55%;">Codice della proposta di investimento finanziario</td> <td style="width: 40%;">839AzionariGlobali13</td> </tr> <tr> <td>b)</td> <td>Modalità di versamento del premio presa a riferimento nella proposta di investimento finanziario</td> <td>Premio unico anticipato con possibilità di versamenti integrativi, anch'essi da corrispondere in unica soluzione.</td> </tr> <tr> <td>c)</td> <td>Importi di premio in Euro</td> <td>Premio unico minimo: 25.000,00 Premio integrativo minimo: 5.000,00</td> </tr> <tr> <td>d)</td> <td>Finalità della proposta di investimento finanziario</td> <td>Crescita del capitale con forte variabilità dei rendimenti.</td> </tr> </table> <table border="1" style="width: 100%;"> <tr> <td colspan="2"><b>Ulteriori informazioni</b></td> </tr> <tr> <td style="width: 55%;">Armonizzazione (ai sensi della Direttiva 85/611/CEE e successive modifiche)</td> <td>Tutti gli OICR componenti la Combinazione BIM VITA sono armonizzati.</td> </tr> <tr> <td>Politica di distribuzione dei proventi</td> <td>Gli OICR componenti la Combinazione BIM VITA sono ad accumulazione dei proventi.</td> </tr> <tr> <td>Valuta</td> <td>La Combinazione BIM VITA è composta da alcuni OICR denominati in euro e altri denominati in dollari USA.</td> </tr> </table>	a)	Codice della proposta di investimento finanziario	839AzionariGlobali13	b)	Modalità di versamento del premio presa a riferimento nella proposta di investimento finanziario	Premio unico anticipato con possibilità di versamenti integrativi, anch'essi da corrispondere in unica soluzione.	c)	Importi di premio in Euro	Premio unico minimo: 25.000,00 Premio integrativo minimo: 5.000,00	d)	Finalità della proposta di investimento finanziario	Crescita del capitale con forte variabilità dei rendimenti.	<b>Ulteriori informazioni</b>		Armonizzazione (ai sensi della Direttiva 85/611/CEE e successive modifiche)	Tutti gli OICR componenti la Combinazione BIM VITA sono armonizzati.	Politica di distribuzione dei proventi	Gli OICR componenti la Combinazione BIM VITA sono ad accumulazione dei proventi.	Valuta	La Combinazione BIM VITA è composta da alcuni OICR denominati in euro e altri denominati in dollari USA.
a)	Codice della proposta di investimento finanziario	839AzionariGlobali13																			
b)	Modalità di versamento del premio presa a riferimento nella proposta di investimento finanziario	Premio unico anticipato con possibilità di versamenti integrativi, anch'essi da corrispondere in unica soluzione.																			
c)	Importi di premio in Euro	Premio unico minimo: 25.000,00 Premio integrativo minimo: 5.000,00																			
d)	Finalità della proposta di investimento finanziario	Crescita del capitale con forte variabilità dei rendimenti.																			
<b>Ulteriori informazioni</b>																					
Armonizzazione (ai sensi della Direttiva 85/611/CEE e successive modifiche)	Tutti gli OICR componenti la Combinazione BIM VITA sono armonizzati.																				
Politica di distribuzione dei proventi	Gli OICR componenti la Combinazione BIM VITA sono ad accumulazione dei proventi.																				
Valuta	La Combinazione BIM VITA è composta da alcuni OICR denominati in euro e altri denominati in dollari USA.																				
<b>STRUTTURA E RISCHI DELL'INVESTIMENTO FINANZIARIO</b>																					
<b>TIPOLOGIA DI GESTIONE</b>	<table border="1" style="width: 100%;"> <tr> <td colspan="3"><b>Combinazione BIM VITA</b></td> </tr> <tr> <td style="width: 5%;"></td> <td style="width: 15%;"></td> <td style="width: 80%;">Si evidenzia che all'interno della presente Combinazione non vi è una netta prevalenza di OICR rappresentativi di una sola tipologia di gestione. L'effettiva tipologia di gestione sarà funzione della scelta di investimento dell'Investitore-contraente, e, a seconda dei singoli OICR selezionati, ci potrà essere una prevalenza della gestione a benchmark o una prevalenza della gestione flessibile.</td> </tr> <tr> <td>a)</td> <td>Tipologia di gestione</td> <td></td> </tr> <tr> <td>b)</td> <td>Stile di gestione</td> <td>Attivo, per gli OICR con tipologia di gestione a benchmark</td> </tr> <tr> <td>c)</td> <td>Obiettivo della gestione</td> <td>Dati la tipologia e lo stile adottati, la gestione della Combinazione BIM VITA è finalizzata a creare valore aggiunto rispetto al parametro di riferimento per i fondi a benchmark e a ottimizzare la gestione entro predefiniti valori di Var o di volatilità attesa per i fondi flessibili.</td> </tr> </table> <p><b>Con riferimento ad ogni singolo OICR appartenente alla Combinazione BIM VITA, si rinvia alla Tabella B dell'Allegato 1 per le informazioni sulla TIPOLOGIA DI GESTIONE, nonché alla Sez. B.1.1) Parte I del Prospetto d'offerta per maggiori dettagli sull'Obiettivo della gestione.</b></p>	<b>Combinazione BIM VITA</b>					Si evidenzia che all'interno della presente Combinazione non vi è una netta prevalenza di OICR rappresentativi di una sola tipologia di gestione. L'effettiva tipologia di gestione sarà funzione della scelta di investimento dell'Investitore-contraente, e, a seconda dei singoli OICR selezionati, ci potrà essere una prevalenza della gestione a benchmark o una prevalenza della gestione flessibile.	a)	Tipologia di gestione		b)	Stile di gestione	Attivo, per gli OICR con tipologia di gestione a benchmark	c)	Obiettivo della gestione	Dati la tipologia e lo stile adottati, la gestione della Combinazione BIM VITA è finalizzata a creare valore aggiunto rispetto al parametro di riferimento per i fondi a benchmark e a ottimizzare la gestione entro predefiniti valori di Var o di volatilità attesa per i fondi flessibili.					
<b>Combinazione BIM VITA</b>																					
		Si evidenzia che all'interno della presente Combinazione non vi è una netta prevalenza di OICR rappresentativi di una sola tipologia di gestione. L'effettiva tipologia di gestione sarà funzione della scelta di investimento dell'Investitore-contraente, e, a seconda dei singoli OICR selezionati, ci potrà essere una prevalenza della gestione a benchmark o una prevalenza della gestione flessibile.																			
a)	Tipologia di gestione																				
b)	Stile di gestione	Attivo, per gli OICR con tipologia di gestione a benchmark																			
c)	Obiettivo della gestione	Dati la tipologia e lo stile adottati, la gestione della Combinazione BIM VITA è finalizzata a creare valore aggiunto rispetto al parametro di riferimento per i fondi a benchmark e a ottimizzare la gestione entro predefiniti valori di Var o di volatilità attesa per i fondi flessibili.																			
<b>ORIZZONTE TEMPORALE DI INVESTIMENTO CONSIGLIATO</b>	<table border="1" style="width: 100%;"> <tr> <td style="width: 70%;">Orizzonte temporale d'investimento consigliato per la permanenza nella Combinazione BIM VITA</td> <td style="width: 30%;">20 Anni (*)</td> </tr> </table> <p>L'Orizzonte temporale consigliato all'Investitore-contraente è un'indicazione espressa in anni interi del periodo ottimale di permanenza nell'investimento finanziario, calcolata dalla Società in relazione alle caratteristiche della struttura finanziaria sottostante in termini sia di profilo di rischio-rendimento, sia di</p>	Orizzonte temporale d'investimento consigliato per la permanenza nella Combinazione BIM VITA	20 Anni (*)																		
Orizzonte temporale d'investimento consigliato per la permanenza nella Combinazione BIM VITA	20 Anni (*)																				

	<p>onerosità.  (*) Il dato riportato è stato determinato in base agli anni di permanenza minima necessari al recupero dei costi riferiti all'OICR appartenente alla stessa Combinazione BIM VITA con l'Orizzonte temporale d'investimento consigliato più lungo, come indicato nella Tabella B dell'Allegato 1.</p>					
<b>PROFILO DI RISCHIO</b>	<p><b>Grado di rischio:</b></p> <table border="1"> <tr> <td>Grado di rischio connesso all'investimento nella Combinazione BIM VITA</td> <td>Alto (*)</td> </tr> </table> <p>Il grado di rischio è un indicatore qualitativo della rischiosità complessiva dell'investimento finanziario. Può assumere valori in una scala crescente: <i>basso, medio-basso, medio, medio-alto, alto, molto-alto</i>. A ciascuna classe corrispondono apposite misure di rischio di carattere quantitativo basate sulla volatilità dei rendimenti dell'investimento finanziario.  (*) Il valore riportato è stato determinato in base all'OICR appartenente alla stessa Combinazione BIM VITA che presenta la maggiore rischiosità; i gradi di rischio degli OICR compresi nella presente Combinazione BIM VITA sono riportati nella Tabella B dell'Allegato 1.</p> <p><b>Scostamento dal benchmark:</b></p> <table border="1"> <tr> <td>Scostamento dal benchmark della Combinazione BIM VITA</td> <td>Rilevante (*)</td> </tr> </table> <p>Lo scostamento dal benchmark è un indicatore che qualifica il contributo delle scelte di gestione alla rischiosità complessiva dell'investimento finanziario rispetto alla fonte di rischio esogena derivante dall'evoluzione del Benchmark. L'indicatore può assumere valori qualitativi crescenti in base alla seguente scala: <i>contenuto, significativo, rilevante</i>.  (*) Il valore è stato determinato in base all'OICR appartenente alla stessa Combinazione BIM VITA che presenta il grado di scostamento più elevato; gli scostamenti dal relativo Benchmark di ciascuno degli OICR che compongono la Combinazione BIM VITA sono riportati nella Tabella B dell'Allegato 1.</p>		Grado di rischio connesso all'investimento nella Combinazione BIM VITA	Alto (*)	Scostamento dal benchmark della Combinazione BIM VITA	Rilevante (*)
	Grado di rischio connesso all'investimento nella Combinazione BIM VITA	Alto (*)				
	Scostamento dal benchmark della Combinazione BIM VITA	Rilevante (*)				
<b>POLITICA DI INVESTIMENTO</b>	<p>Categoria della Combinazione BIM VITA:</p>	<p>Azionari Globali</p>				
	<p>Politica di investimento della Combinazione BIM VITA:</p>	<p>Gli OICR appartenenti alla presente Combinazione investono principalmente in azioni di società appartenenti a diverse aree geografiche e/o che svolgono la loro attività a livello internazionale. I titoli detenuti dagli OICR sono denominati nelle principali valute internazionali come Dollari Usa e Euro. L'area geografica di riferimento è rappresentata dai principali mercati internazionali. Le società oggetto d'investimento da parte degli OICR sono prevalentemente ad elevata capitalizzazione e appartenenti a diversi settori economici. L'investimento in strumenti finanziari derivati è finalizzato ad una gestione efficiente del portafoglio e per motivi di copertura. Nella presente Combinazione non è previsto l'investimento in OICR istituiti o gestiti da SGR e/o Società del Gruppo di appartenenza di Bim Vita.</p>				
<p><i>Per una descrizione dettagliata delle politiche d'investimento dei singoli OICR che compongono la Combinazione BIM VITA, si rimanda al par. 9., Sez. B.1.1), Parte I del Prospetto d'offerta. Si rimanda inoltre al par. "PROPOSTE D'INVESTIMENTO FINANZIARIO" Sez. "INFORMAZIONI GENERALI SUL CONTRATTO", parte "Informazioni Generali" della Scheda Sintetica per la descrizione dell'Attività di gestione svolta dalla Società.</i></p>						
<b>GARANZIE</b>	<p><b>La Società non offre alcuna garanzia di rimborso del capitale investito o di rendimento minimo dell'investimento finanziario. Pertanto, per effetto dei rischi finanziari dell'investimento, vi è la possibilità che l'Investitore-contraente ottenga, al momento del rimborso (per riscatto totale o per decesso dell'Assicurato), un ammontare inferiore al capitale investito pur considerando l'importo degli eventuali riscatti parziali percepiti.</b></p>					
<p><b>Si rinvia alla Sez. B.1), Parte I del Prospetto d'offerta per le informazioni di dettaglio sulla struttura e sui rischi dell'investimento finanziario.</b></p>						

**COSTI**

La seguente tabella illustra l'incidenza dei costi sull'investimento finanziario riferita sia al momento della sottoscrizione sia all'orizzonte temporale d'investimento consigliato. Con riferimento al momento della sottoscrizione, il premio versato al netto dei costi delle coperture assicurative, dei rischi demografici e delle spese di emissione previste dal contratto, rappresenta il capitale nominale; quest'ultima grandezza al netto dei costi di caricamento e di altri costi iniziali rappresenta il Capitale Investito.

I dati riportati sono stati calcolati ipotizzando un premio unico versato pari a 25.100,00 euro, di cui:

- ▶ 25.000,00 euro, corrispondenti al premio unico minimo contrattualmente previsto;
- ▶ 100,00 euro, corrispondenti all'onere dovuto all'atto della corresponsione del premio unico, in aggiunta al medesimo, a titolo di spese di emissione di cui alla lettera a) del successivo par.

“DESCRIZIONE DEI COSTI”.

Combinazione BIM VITA		Momento della sottoscrizione	Orizzonte temporale d'investimento consigliato (valori su base annua)
<b>VOCI DI COSTO</b>			
<b>A</b>	Costi di Caricamento	0,00%	0,00%
<b>B</b>	Spese di Gestione (*)		3,28%
<b>C</b>	Costi delle Garanzie e/o immunizzazione	0,00%	0,00%
<b>D</b>	Altri costi contestuali al versamento	0,00%	0,00%
<b>E</b>	Altri costi successivi al versamento		0,00%
<b>F</b>	Bonus, premi e riconoscimenti di quote	0,00%	0,00%
<b>G</b>	Costi delle Coperture Assicurative (**)		0,12%
<b>H</b>	Spese di emissione (***)	0,40%	0,02%
<b>COMPONENTI DELL'INVESTIMENTO FINANZIARIO</b>			
<b>I</b>	Premio unico versato	100,00%	
<b>L=I-(G+H)</b>	Capitale Nominale	99,60%	
<b>M=L-(A+C+D-F)</b>	Capitale Investito	99,60%	

(\*) Il dato esposto si ottiene sommando alle Spese di gestione di cui alla lettera c) del successivo par. “DESCRIZIONE DEI COSTI”, al netto dei Costi delle coperture assicurative di cui alla lettera d) del successivo par. “DESCRIZIONE DEI COSTI” e senza tenere conto degli eventuali rimborsi commissionali riconosciuti, gli Oneri di gestione più elevati fra quelli riportati nella Tabella B dell'Allegato 1 per ciascuno degli OICR che costituiscono la Combinazione BIM VITA. Il prelievo delle Spese di gestione di cui alla lettera c) del successivo par. “DESCRIZIONE DEI COSTI”, avviene mediante riduzione del numero di quote assegnate al contratto.

(\*\*) I costi delle coperture assicurative sono finanziati mediante prelievo dalle spese di gestione.

(\*\*\*) Il valore riportato rappresenta l'incidenza percentuale sul premio unico versato minimo dell'onere pari a 100,00 euro, di cui alla lettera a) del successivo par. “DESCRIZIONE DEI COSTI”, dovuti esclusivamente all'atto della corresponsione del premio unico, in aggiunta al medesimo, e non dovuti nel caso di versamenti integrativi. Tale incidenza decresce al crescere dell'importo del premio unico effettivamente corrisposto.

**Avvertenza:** La tabella dell'investimento finanziario rappresenta un'esemplificazione realizzata con riferimento ai soli costi la cui applicazione non è subordinata ad alcuna condizione. Per un'illustrazione completa di tutti i costi applicati si rinvia alla Sez. C), Parte I del Prospetto d'offerta.

**DESCRIZIONE DEI COSTI**

Il contratto prevede l'applicazione dei seguenti costi:

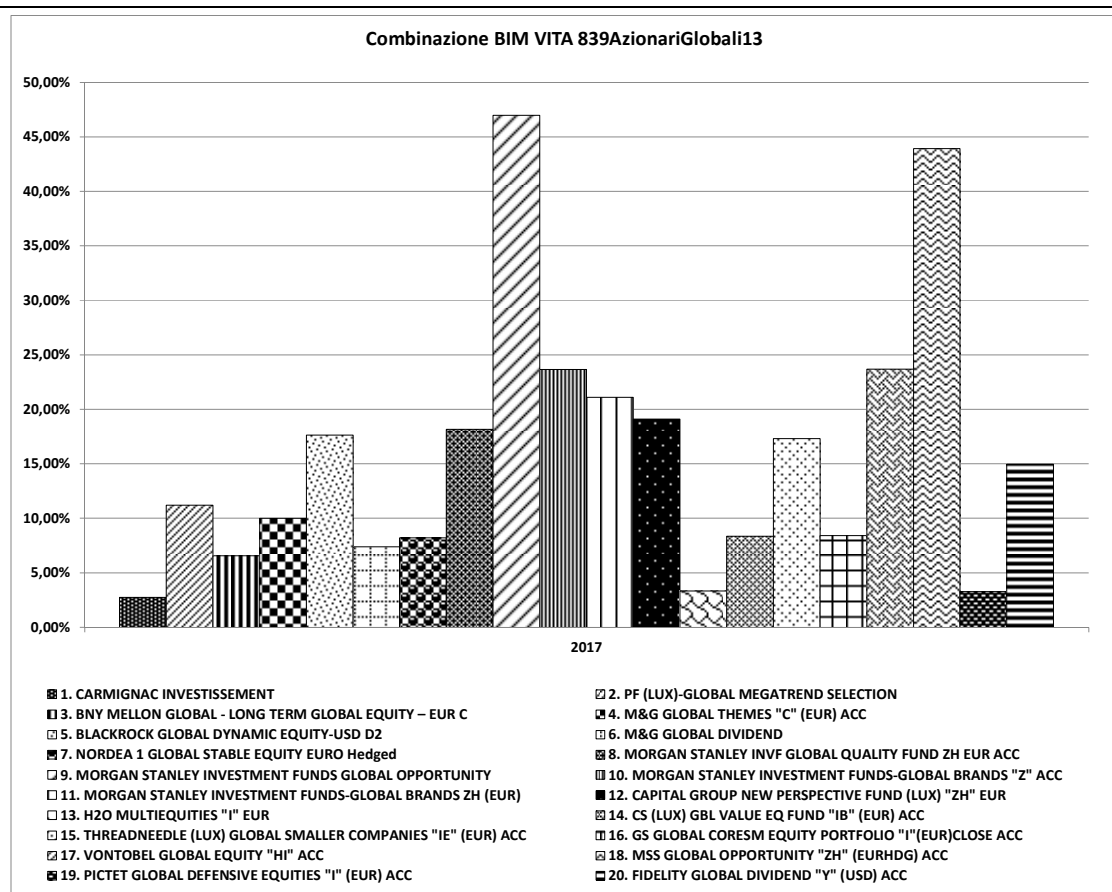
**Oneri direttamente a carico dell'Investitore-contraente**

a)	Spese di emissione	250,00 euro, corrispondenti all'onere in cifra fissa previsto a fronte delle spese effettivamente sostenute per l'emissione del contratto. Dette spese gravano integralmente sul contratto solo in caso di esercizio della facoltà di recesso dal contratto. Qualora, infatti, tale facoltà non venga esercitata, sul contratto graverà unicamente l'onere relativo all'importo pari a 100,00 euro dovuti all'atto della corresponsione del premio unico, in aggiunta al medesimo.
b)	Costi di caricamento	Non previsti.
c)	Spese di gestione	1,90% annue prelevate trimestralmente con riferimento a ciascuno degli OICR collegati al contratto, mediante riduzione del corrispondente numero di quote/azioni. Tale costo comprende i costi delle coperture assicurative previste dal contratto.
d)	Costi delle coperture assicurative previste dal contratto	0,12% annuo, inclusi nelle spese di gestione.
e)	Costi di rimborso del capitale prima della scadenza (C.D. COSTI DI RISCATTO)	100,00 euro, da applicarsi esclusivamente a seguito della richiesta di riscatto totale o di ciascuna richiesta di riscatto parziale, pervenuta alla Società nel corso del primo anno di durata contrattuale.
<p>Per gli Oneri indirettamente a carico dell'Investitore-contraente e per gli altri Costi diretti o indiretti, riferibili a ciascun OICR componente la Combinazione BIM VITA, si rinvia rispettivamente ai parr. 18.2 e 18.3, Sez. C), Parte I del Prospetto d'offerta. La quantificazione degli Oneri di gestione è altresì riportata nella Tabella A dell'Allegato 1.</p>		

**Per gli altri dettagli sui costi e per le informazioni sulle agevolazioni e sul regime fiscale, si rinvia alla Sez. C), Parte I del Prospetto d'offerta.**

#### **DATI PERIODICI**

<i>RENDIMENTO STORICO</i>	<p>Nel grafico sottostante, sono riportati, per ciascun anno solare in cui tutti gli OICR componenti la Combinazione BIM VITA erano operativi, i relativi rendimenti passati. Tale rappresentazione ha esclusivamente una valenza illustrativa della variabilità dei rendimenti storici che hanno avuto gli OICR che compongono la Combinazione BIM VITA.</p> <p>Poiché l'attività di gestione dell'OICR THREADNEEDLE (LUX) GLOBAL FOCUS "IE" (EUR) ACC ha avuto inizio in data 25/04/2017, alla data di inizio validità della presente Scheda Sintetica i dati storici dei rendimenti dell'OICR non sono disponibili.</p>
---------------------------	--



Sulla base dei rendimenti storici sopra rappresentati, la tabella di seguito riporta gli OICR componenti la Combinazione BIM VITA che hanno fatto registrare nell'ultimo anno solare rispettivamente la migliore e la peggiore performance.

<b>DENOMINAZIONE OICR</b>		
		<b>2017</b>
OICR migliore	MORGAN STANLEY INVESTMENT FUNDS GLOBAL OPPORTUNITY	46,99%
OICR peggiore	CARMIGNAC INVESTISSEMENT	2,77%

**Avvertenza: I rendimenti passati non sono indicativi di quelli futuri.**

Il monitoraggio dell'andamento degli OICR componenti ciascuna Combinazione BIM VITA, secondo le modalità descritte al par. "PROPOSTE D'INVESTIMENTO FINANZIARIO" Sez. "INFORMAZIONI GENERALI SUL CONTRATTO", parte "Informazioni Generali" della Scheda Sintetica, cui si rimanda, costituisce i fondamenti dell'Attività di gestione periodica svolta dalla Società.

Si rinvia alla Parte II del Prospetto d'offerta per i grafici a barre che mostrano i rendimenti annui degli ultimi 10 anni – o per l'intero minor periodo disponibile – riferibili a ciascun OICR componente la Combinazione BIM VITA.

**TOTAL EXPENSE RATIO (TER)**

Il TER rappresenta il rapporto percentuale fra il totale degli oneri posti a carico di ciascun OICR componente la Combinazione BIM VITA ed il rispettivo patrimonio medio su base giornaliera dello stesso. Si fornisce con riferimento a ciascun anno solare dell'ultimo triennio una stima del TER rappresentativo della Combinazione BIM VITA, determinato sommando al più elevato fra i TER di ciascuno degli OICR che costituiscono la Combinazione BIM VITA le Spese di gestione di cui alla lettera c), par. "DESCRIZIONE DEI COSTI" della precedente Sez. "COSTI". Si rinvia alla Parte II del Prospetto d'offerta per le informazioni di dettaglio sui TER di ogni singolo OICR componente la Combinazione BIM VITA.

<b>DENOMINAZIONE DELLA COMBINAZIONE BIM VITA</b>	<b>Rapporto tra costi complessivi e patrimonio medio</b>		
	<b>2015</b>	<b>2016</b>	<b>2017</b>

	839AZIONARI GLOBALI 13	5,20%	3,90%	6,55%
--	------------------------	-------	-------	-------

**RETROCESSIONE AI  
DISTRIBUTORI**

Di seguito viene riportata la quota-parte del totale dei costi dell'investimento finanziario retrocessi ai distributori.

Tipo di Costo	Misura costo	Quota-parte retrocessa ai distributori
Spese di emissione	250,00 euro	0,00%
Spese di gestione	1,90%	65,79%

**Per le informazioni di dettaglio sui dati periodici, si rinvia alla Parte II del Prospetto d'offerta.**

**INFORMAZIONI ULTERIORI**

**VALORIZZAZIONE  
DELL'INVESTIMENTO**

Il valore unitario delle quote/azioni di ciascun OICR componente la combinazione BIM VITA (*uNAV*) è:  
 ➤ calcolato dalla Società di Gestione dell'OICR, con periodicità giornaliera;  
 ➤ pubblicato - con la medesima frequenza secondo la quale è calcolato ed al netto degli oneri su di esso gravanti - sul sito internet [www.bimvita.it](http://www.bimvita.it).  
 Lo *uNAV* è altresì disponibile presso ciascun Soggetto distributore.

**Avvertenza: La Scheda Sintetica del Prospetto d'offerta deve essere consegnata all'Investitore-contraente, unitamente alle Condizioni Contrattuali, prima della sottoscrizione.**

Data di deposito in Consob della parte "Informazioni Specifiche": 26/09/2018.

Data di validità della parte "Informazioni Specifiche": dal 27/09/2018.

**La proposta d'investimento finanziario 839Azionari globali 13 è offerta dal 14/05/2018.**

**La pubblicazione del Prospetto d'offerta non comporta alcun giudizio della Consob sull'opportunità dell'investimento proposto.**

**DICHIARAZIONE DI RESPONSABILITÀ**

L'Impresa di assicurazione **BIM VITA S.p.A.** si assume la responsabilità della veridicità e della completezza delle informazioni contenute nella presente Scheda Sintetica, nonché della loro coerenza e comprensibilità.

**BIM VITA S.p.A.**  
 Il rappresentante legale  
 L'Amministratore Delegato  
 (Carlo Garavaglia)



<b>OICR componenti la Combinazione BIM VITA</b>					
<b>Denominazione OICR</b>	<b>Codice ISIN al portatore</b>	<b>Denominazione del gestore dell'OICR</b>	<b>Domicilio</b>	<b>Data di istituzione/inizio operatività</b>	<b>Oneri di gestione</b>
CARMIGNAC INVESTISSEMENT	FR0010148981	Carmignac Gestion	Francia	26/01/1989	1,50%
PF (LUX)-GLOBAL MEGATREND SELECTION	LU0386875149	Pictet Funds (Europe) S.A.	Lussemburgo	03/11/2008	0,80%
BNY MELLON GLOBAL - LONG TERM GLOBAL EQUITY – EUR C	IE00B29M2K49	BNY Mellon Global Management Limited	Irlanda	18/04/2008	1,00%
M&G GLOBAL THEMES "C" (EUR) ACC	GB0030932783	M&G Investments	Regno Unito	17/11/2000	0,75%
BLACKROCK GLOBAL DYNAMIC EQUITY-USD D2	LU0368268198	BlackRock (Luxembourg) S.A.	Lussemburgo	20/06/2008	0,75%
M&G GLOBAL DIVIDEND	GB00B39R2T55	M&G Investment Management Limited	Regno Unito	18/07/2008	0,75%
NORDEA 1 GLOBAL STABLE EQUITY EURO Hedged	LU0351545669	Nordea Asset Management	Lussemburgo	01/04/2008	0,85%
MORGAN STANLEY INV F GLOBAL QUALITY FUND ZH EUR ACC	LU0955011761	Morgan Stanley Investment Management (ACD) Limited	Lussemburgo	22/11/2013	0,75%
MORGAN STANLEY INVESTMENT FUNDS GLOBAL OPPORTUNITY	LU0552385535	Morgan Stanley Investment Management Limited	Lussemburgo	30/11/2010	0,75%
MORGAN STANLEY INVESTMENT FUNDS-GLOBAL BRANDS "Z" ACC	LU0360482987	Morgan Stanley Investment Management Ltd	Lussemburgo	10/06/2008	0,75%
MORGAN STANLEY INVESTMENT FUNDS-GLOBAL BRANDS ZH (EUR)	LU0360483019	Morgan Stanley Investment Management Ltd	Lussemburgo	04/11/2008	0,75%
CAPITAL GROUP NEW PERSPECTIVE FUND (LUX) "ZH" EUR	LU1295556887	Capital International Management Company Sàrl	Lussemburgo	30/10/2015	0,75%
H2O MULTIEQUITIES "I" EUR	FR0011008770	H2O AM LLP	Francia	19/05/2011	1,00%
CS (LUX) GBL VALUE EQ FUND "IB" (EUR) ACC	LU0129339833	Credit Suisse Asset Management (Schweiz) AG	Lussemburgo	16/01/2007	0,90%
THREADNEEDLE (LUX) GLOBAL SMALLER COMPANIES "IE" (EUR) ACC	LU0570871706	Threadneedle Management Luxembourg S. A.	Lussemburgo	03/03/2011	0,75%
THREADNEEDLE (LUX) GLOBAL FOCUS "IE" (EUR) ACC	LU1491344765	Threadneedle Management Luxembourg S. A.	Lussemburgo	25/04/2017	0,75%
GS GLOBAL CORESM EQUITY PORTFOLIO "I"(EUR)CLOSE ACC	LU0280841296	Goldman Sachs Asset Management Global Services Limited	Lussemburgo	26/10/2007	0,50%
VONTOBEL GLOBAL EQUITY "HI" ACC	LU0368555768	Vontobel Asset Management S.A.	Lussemburgo	10/06/2008	0,83%



**OICR componenti la Combinazione BIM VITA**

<b>Denominazione OICR</b>	<b>Codice ISIN al portatore</b>	<b>Denominazione del gestore dell'OICR</b>	<b>Domicilio</b>	<b>Data di istituzione/inizio operatività</b>	<b>Oneri di gestione</b>
MSS GLOBAL OPPORTUNITY "ZH" (EURHDG) ACC	LU1511517010	Morgan Stanley Investment Fund	Lussemburgo	04/11/2016	0,75%
PICTET GLOBAL DEFENSIVE EQUITIES "I" (EUR) ACC	LU0845340057	Pictet Asset Management SA	Lussemburgo	30/11/2012	0,50%
FIDELITY GLOBAL DIVIDEND "Y" (USD) ACC	LU0605515963	FIL Investment Management (Luxembourg) S.A.	Lussemburgo	30/01/2012	0,80%

TABELLA A

**OICR componenti la Combinazione BIM VITA**

<b>Denominazione OICR</b>	<b>Tipologia / Stile di gestione</b>	<b>Obiettivo della gestione</b>	<b>Orizzonte temporale d'investimento consigliato</b>	<b>Grado di rischio</b>	<b>Scostamento dal benchmark</b>
CARMIGNAC INVESTISSEMENT	A Benchmark/Attivo	Benchmark: MSCI ACWI NR EUR	20	Medio Alto	Contenuto
PF (LUX)-GLOBAL MEGATREND SELECTION	A Benchmark/Attivo	Benchmark: MSCI World NR EUR	20	Alto	Contenuto
BNY MELLON GLOBAL - LONG TERM GLOBAL EQUITY – EUR C	Flessibile	Volatilità: 10% - 15%	20	Medio Alto	n.a.
M&G GLOBAL THEMES "C" (EUR) ACC	A Benchmark/Attivo	Benchmark: MSCI ACWI NR EUR	20	Medio Alto	Contenuto
BLACKROCK GLOBAL DYNAMIC EQUITY-USD D2	A Benchmark/Attivo	Benchmark: • 60% S&P 500 TR USD • 40% FTSE World Ex US TR USD	20	Medio Alto	Contenuto
M&G GLOBAL DIVIDEND	A Benchmark/Attivo	Benchmark: MSCI ACWI NR EUR	20	Alto	Contenuto
NORDEA 1 GLOBAL STABLE EQUITY EURO Hedged	Flessibile	Volatilità: 10% - 15%	20	Medio Alto	n.a.
MORGAN STANLEY INV GLOBAL QUALITY FUND ZH EUR ACC	A Benchmark/Attivo	Benchmark: MSCI World NR USD	20	Medio Alto	Contenuto
MORGAN STANLEY INVESTMENT FUNDS GLOBAL OPPORTUNITY	A Benchmark/Attivo	Benchmark: MSCI ACWI NR USD	20	Alto	Significativo
MORGAN STANLEY INVESTMENT FUNDS- GLOBAL BRANDS "Z" ACC	A Benchmark/Attivo	Benchmark: MSCI World NR USD	20	Medio Alto	Contenuto
MORGAN STANLEY INVESTMENT FUNDS- GLOBAL BRANDS ZH (EUR)	A Benchmark/Attivo	Benchmark: MSCI World NR USD	20	Medio Alto	Contenuto
CAPITAL GROUP NEW PERSPECTIVE FUND (LUX) "ZH" EUR	A Benchmark/Attivo	Benchmark: MSCI ACWI NR USD	20	Medio Alto	Significativo
H2O MULTIEQUITIES "I" EUR	A Benchmark/Attivo	Benchmark: MSCI World NR EUR	20	Alto	Rilevante
CS (LUX) GBL VALUE EQ FUND "IB" (EUR) ACC	A Benchmark/Attivo	Benchmark: MSCI World NR EUR	20	Alto	Contenuto
THREADNEEDLE (LUX) GLOBAL SMALLER COMPANIES "IE" (EUR) ACC	A Benchmark/Attivo	Benchmark: MSCI World Small Cap NR EUR	20	Alto	Contenuto
THREADNEEDLE (LUX) GLOBAL FOCUS "IE" (EUR) ACC	A Benchmark/Attivo	Benchmark: MSCI ACWI GR EUR	20	Alto	Contenuto
GS GLOBAL CORESM EQUITY PORTFOLIO "I"(EUR)CLOSE ACC	A Benchmark/Attivo	Benchmark: MSCI World NR EUR	20	Alto	Contenuto
VONTOBEL GLOBAL EQUITY "HI" ACC	A Benchmark/Attivo	Benchmark: MSCI ACWI NR USD	20	Medio Alto	Contenuto
MSS GLOBAL OPPORTUNITY "ZH" (EURHDG) ACC	A Benchmark/Attivo	Benchmark: MSCI ACWI NR USD	20	Alto	Significativo

**OICR componenti la Combinazione BIM VITA**

<b>Denominazione OICR</b>	<b>Tipologia / Stile di gestione</b>	<b>Obiettivo della gestione</b>	<b>Orizzonte temporale d'investimento consigliato</b>	<b>Grado di rischio</b>	<b>Scostamento dal benchmark</b>
PICTET GLOBAL DEFENSIVE EQUITIES "I" (EUR) ACC	A Benchmark/Attivo	Benchmark: MSCI World NR EUR	20	Alto	Contenuto
FIDELITY GLOBAL DIVIDEND "Y" (USD) ACC	A Benchmark/Attivo	Benchmark: MSCI ACWI NR USD	20	Medio Alto	Contenuto

TABELLA B

**SCHEDA SINTETICA  
INFORMAZIONI SPECIFICHE**

La parte "Informazioni Specifiche", da consegnare obbligatoriamente all'Investitore-contraente prima della sottoscrizione, è volta ad illustrare le principali caratteristiche della Combinazione BIM VITA: **839Azionari Nord America 11**

<b>INFORMAZIONI GENERALI SULL'INVESTIMENTO FINANZIARIO</b>																					
<b>NOME</b>	<table border="1" style="width: 100%;"> <tr> <td style="width: 60%;">Denominazione della Proposta di investimento finanziario</td> <td style="width: 40%;">839Azionari Nord America 11</td> </tr> </table> <p>Si rimanda alla Tabella A dell'Allegato 1 per la denominazione dei singoli OICR componenti la Combinazione BIM VITA che identifica la Proposta d'investimento finanziario.</p>	Denominazione della Proposta di investimento finanziario	839Azionari Nord America 11																		
Denominazione della Proposta di investimento finanziario	839Azionari Nord America 11																				
<b>GESTORE</b>	<table border="1" style="width: 100%;"> <tr> <td style="width: 60%;">Denominazione del gestore della Combinazione BIM VITA</td> <td style="width: 40%;">BIM VITA S.p.A.</td> </tr> </table>	Denominazione del gestore della Combinazione BIM VITA	BIM VITA S.p.A.																		
Denominazione del gestore della Combinazione BIM VITA	BIM VITA S.p.A.																				
<b>ALTRE INFORMAZIONI</b>	<table border="1" style="width: 100%;"> <tr> <td style="width: 5%;">a)</td> <td style="width: 55%;">Codice della proposta di investimento finanziario</td> <td style="width: 40%;">839AzionariNordAmerica11</td> </tr> <tr> <td>b)</td> <td>Modalità di versamento del premio presa a riferimento nella proposta di investimento finanziario</td> <td>Premio unico anticipato con possibilità di versamenti integrativi, anch'essi da corrispondere in unica soluzione.</td> </tr> <tr> <td>c)</td> <td>Importi di premio in Euro</td> <td>Premio unico minimo: 25.000,00 Premio integrativo minimo: 5.000,00</td> </tr> <tr> <td>d)</td> <td>Finalità della proposta di investimento finanziario</td> <td>Crescita del capitale con forte variabilità dei rendimenti.</td> </tr> </table> <table border="1" style="width: 100%;"> <tr> <td colspan="2"><b>Ulteriori informazioni</b></td> </tr> <tr> <td style="width: 55%;">Armonizzazione (ai sensi della Direttiva 85/611/CEE e successive modifiche)</td> <td>Tutti gli OICR componenti la Combinazione BIM VITA sono armonizzati.</td> </tr> <tr> <td>Politica di distribuzione dei proventi</td> <td>Gli OICR componenti la Combinazione BIM VITA sono ad accumulazione dei proventi.</td> </tr> <tr> <td>Valuta</td> <td>La Combinazione BIM VITA è composta da alcuni OICR denominati in euro e altri denominati in dollari USA.</td> </tr> </table>	a)	Codice della proposta di investimento finanziario	839AzionariNordAmerica11	b)	Modalità di versamento del premio presa a riferimento nella proposta di investimento finanziario	Premio unico anticipato con possibilità di versamenti integrativi, anch'essi da corrispondere in unica soluzione.	c)	Importi di premio in Euro	Premio unico minimo: 25.000,00 Premio integrativo minimo: 5.000,00	d)	Finalità della proposta di investimento finanziario	Crescita del capitale con forte variabilità dei rendimenti.	<b>Ulteriori informazioni</b>		Armonizzazione (ai sensi della Direttiva 85/611/CEE e successive modifiche)	Tutti gli OICR componenti la Combinazione BIM VITA sono armonizzati.	Politica di distribuzione dei proventi	Gli OICR componenti la Combinazione BIM VITA sono ad accumulazione dei proventi.	Valuta	La Combinazione BIM VITA è composta da alcuni OICR denominati in euro e altri denominati in dollari USA.
a)	Codice della proposta di investimento finanziario	839AzionariNordAmerica11																			
b)	Modalità di versamento del premio presa a riferimento nella proposta di investimento finanziario	Premio unico anticipato con possibilità di versamenti integrativi, anch'essi da corrispondere in unica soluzione.																			
c)	Importi di premio in Euro	Premio unico minimo: 25.000,00 Premio integrativo minimo: 5.000,00																			
d)	Finalità della proposta di investimento finanziario	Crescita del capitale con forte variabilità dei rendimenti.																			
<b>Ulteriori informazioni</b>																					
Armonizzazione (ai sensi della Direttiva 85/611/CEE e successive modifiche)	Tutti gli OICR componenti la Combinazione BIM VITA sono armonizzati.																				
Politica di distribuzione dei proventi	Gli OICR componenti la Combinazione BIM VITA sono ad accumulazione dei proventi.																				
Valuta	La Combinazione BIM VITA è composta da alcuni OICR denominati in euro e altri denominati in dollari USA.																				
<b>STRUTTURA E RISCHI DELL'INVESTIMENTO FINANZIARIO</b>																					
<b>TIPOLOGIA DI GESTIONE</b>	<table border="1" style="width: 100%;"> <tr> <td colspan="3"><b>Combinazione BIM VITA</b></td> </tr> <tr> <td style="width: 5%;"></td> <td style="width: 15%;"></td> <td style="width: 80%;">Si evidenzia che all'interno della presente Combinazione non vi è una netta prevalenza di OICR rappresentativi di una sola tipologia di gestione. L'effettiva tipologia di gestione sarà funzione della scelta di investimento dell'Investitore-contraente, e, a seconda dei singoli OICR selezionati, ci potrà essere una prevalenza della gestione a benchmark o una prevalenza della gestione flessibile.</td> </tr> <tr> <td>a)</td> <td>Tipologia di gestione</td> <td></td> </tr> <tr> <td>b)</td> <td>Stile di gestione</td> <td>Attivo, per gli OICR con tipologia di gestione a benchmark</td> </tr> <tr> <td>c)</td> <td>Obiettivo della gestione</td> <td>Dati la tipologia e lo stile adottati, la gestione della Combinazione BIM VITA è finalizzata a creare valore aggiunto rispetto al parametro di riferimento per i fondi a benchmark e a ottimizzare la gestione entro predefiniti valori di Var o di volatilità attesa per i fondi flessibili.</td> </tr> </table> <p><b>Con riferimento ad ogni singolo OICR appartenente alla Combinazione BIM VITA, si rinvia alla Tabella B dell'Allegato 1 per le informazioni sulla TIPOLOGIA DI GESTIONE, nonché alla Sez. B.1.1) Parte I del Prospetto d'offerta per maggiori dettagli sull'Obiettivo della gestione.</b></p>	<b>Combinazione BIM VITA</b>					Si evidenzia che all'interno della presente Combinazione non vi è una netta prevalenza di OICR rappresentativi di una sola tipologia di gestione. L'effettiva tipologia di gestione sarà funzione della scelta di investimento dell'Investitore-contraente, e, a seconda dei singoli OICR selezionati, ci potrà essere una prevalenza della gestione a benchmark o una prevalenza della gestione flessibile.	a)	Tipologia di gestione		b)	Stile di gestione	Attivo, per gli OICR con tipologia di gestione a benchmark	c)	Obiettivo della gestione	Dati la tipologia e lo stile adottati, la gestione della Combinazione BIM VITA è finalizzata a creare valore aggiunto rispetto al parametro di riferimento per i fondi a benchmark e a ottimizzare la gestione entro predefiniti valori di Var o di volatilità attesa per i fondi flessibili.					
<b>Combinazione BIM VITA</b>																					
		Si evidenzia che all'interno della presente Combinazione non vi è una netta prevalenza di OICR rappresentativi di una sola tipologia di gestione. L'effettiva tipologia di gestione sarà funzione della scelta di investimento dell'Investitore-contraente, e, a seconda dei singoli OICR selezionati, ci potrà essere una prevalenza della gestione a benchmark o una prevalenza della gestione flessibile.																			
a)	Tipologia di gestione																				
b)	Stile di gestione	Attivo, per gli OICR con tipologia di gestione a benchmark																			
c)	Obiettivo della gestione	Dati la tipologia e lo stile adottati, la gestione della Combinazione BIM VITA è finalizzata a creare valore aggiunto rispetto al parametro di riferimento per i fondi a benchmark e a ottimizzare la gestione entro predefiniti valori di Var o di volatilità attesa per i fondi flessibili.																			
<b>ORIZZONTE TEMPORALE DI INVESTIMENTO CONSIGLIATO</b>	<table border="1" style="width: 100%;"> <tr> <td style="width: 70%;">Orizzonte temporale d'investimento consigliato per la permanenza nella Combinazione BIM VITA</td> <td style="width: 30%;">20 Anni (*)</td> </tr> </table> <p>L'Orizzonte temporale consigliato all'Investitore-contraente è un'indicazione espressa in anni interi del periodo ottimale di permanenza nell'investimento finanziario, calcolata dalla Società in relazione alle caratteristiche della struttura finanziaria sottostante in termini sia di profilo di rischio-rendimento, sia di</p>	Orizzonte temporale d'investimento consigliato per la permanenza nella Combinazione BIM VITA	20 Anni (*)																		
Orizzonte temporale d'investimento consigliato per la permanenza nella Combinazione BIM VITA	20 Anni (*)																				

	<p>onerosità.  (*) Il dato riportato è stato determinato in base agli anni di permanenza minima necessari al recupero dei costi riferiti all'OICR appartenente alla stessa Combinazione BIM VITA con l'Orizzonte temporale d'investimento consigliato più lungo, come indicato nella Tabella B dell'Allegato 1.</p>					
<b>PROFILO DI RISCHIO</b>	<p><b>Grado di rischio:</b></p> <table border="1"> <tr> <td>Grado di rischio connesso all'investimento nella Combinazione BIM VITA</td> <td>Alto (*)</td> </tr> </table> <p>Il grado di rischio è un indicatore qualitativo della rischiosità complessiva dell'investimento finanziario. Può assumere valori in una scala crescente: <i>basso, medio-basso, medio, medio-alto, alto, molto-alto</i>. A ciascuna classe corrispondono apposite misure di rischio di carattere quantitativo basate sulla volatilità dei rendimenti dell'investimento finanziario.  (*) Il valore riportato è stato determinato in base all'OICR appartenente alla stessa Combinazione BIM VITA che presenta la maggiore rischiosità; i gradi di rischio degli OICR compresi nella presente Combinazione BIM VITA sono riportati nella Tabella B dell'Allegato 1.</p> <p><b>Scostamento dal benchmark:</b></p> <table border="1"> <tr> <td>Scostamento dal benchmark della Combinazione BIM VITA</td> <td>Rilevante (*)</td> </tr> </table> <p>Lo scostamento dal benchmark è un indicatore che qualifica il contributo delle scelte di gestione alla rischiosità complessiva dell'investimento finanziario rispetto alla fonte di rischio esogena derivante dall'evoluzione del Benchmark. L'indicatore può assumere valori qualitativi crescenti in base alla seguente scala: <i>contenuto, significativo, rilevante</i>.  (*) Il valore è stato determinato in base all'OICR appartenente alla stessa Combinazione BIM VITA che presenta il grado di scostamento più elevato; gli scostamenti dal relativo Benchmark di ciascuno degli OICR che compongono la Combinazione BIM VITA sono riportati nella Tabella B dell'Allegato 1.</p>		Grado di rischio connesso all'investimento nella Combinazione BIM VITA	Alto (*)	Scostamento dal benchmark della Combinazione BIM VITA	Rilevante (*)
	Grado di rischio connesso all'investimento nella Combinazione BIM VITA	Alto (*)				
	Scostamento dal benchmark della Combinazione BIM VITA	Rilevante (*)				
<b>POLITICA DI INVESTIMENTO</b>	<p>Categoria della Combinazione BIM VITA:</p>	<p>Azionari Nord America</p>				
	<p>Politica di investimento della Combinazione BIM VITA:</p>	<p>Gli OICR appartenenti alla presente Combinazione investono principalmente in azioni di società con sede e/o che svolgono la loro attività principalmente negli Stati Uniti. I titoli detenuti dagli OICR sono denominati in Dollari Usa e Euro. L'area geografica di riferimento è il Nord America, principalmente Stati Uniti. Le società oggetto d'investimento da parte degli OICR sono prevalentemente ad elevata capitalizzazione e appartenenti a diversi settori economici. L'investimento in strumenti finanziari derivati è finalizzato ad una gestione efficiente del portafoglio e per motivi di copertura. Nella presente Combinazione non è previsto l'investimento in OICR istituiti o gestiti da SGR e/o Società del Gruppo di appartenenza di Bim Vita.</p>				
<b>GARANZIE</b>	<p><b>La Società non offre alcuna garanzia di rimborso del capitale investito o di rendimento minimo dell'investimento finanziario. Pertanto, per effetto dei rischi finanziari dell'investimento, vi è la possibilità che l'Investitore-contraente ottenga, al momento del rimborso (per riscatto totale o per decesso dell'Assicurato), un ammontare inferiore al capitale investito pur considerando l'importo degli eventuali riscatti parziali percepiti.</b></p>					
<p><b>Si rinvia alla Sez. B.1), Parte I del Prospetto d'offerta per le informazioni di dettaglio sulla struttura e sui rischi dell'investimento finanziario.</b></p>						

**COSTI**

La seguente tabella illustra l'incidenza dei costi sull'investimento finanziario riferita sia al momento della sottoscrizione sia all'orizzonte temporale d'investimento consigliato. Con riferimento al momento della sottoscrizione, il premio versato al netto dei costi delle coperture assicurative, dei rischi demografici e delle spese di emissione previste dal contratto, rappresenta il capitale nominale; quest'ultima grandezza al netto dei costi di caricamento e di altri costi iniziali rappresenta il Capitale Investito.

I dati riportati sono stati calcolati ipotizzando un premio unico versato pari a 25.100,00 euro, di cui:

- ▶ 25.000,00 euro, corrispondenti al premio unico minimo contrattualmente previsto;
- ▶ 100,00 euro, corrispondenti all'onere dovuto all'atto della corresponsione del premio unico, in aggiunta al medesimo, a titolo di spese di emissione di cui alla lettera a) del successivo par.

“DESCRIZIONE DEI COSTI”.

Combinazione BIM VITA		Momento della sottoscrizione	Orizzonte temporale d'investimento consigliato (valori su base annua)
<b>VOCI DI COSTO</b>			
<b>A</b>	Costi di Caricamento	0,00%	0,00%
<b>B</b>	Spese di Gestione (*)		3,28%
<b>C</b>	Costi delle Garanzie e/o immunizzazione	0,00%	0,00%
<b>D</b>	Altri costi contestuali al versamento	0,00%	0,00%
<b>E</b>	Altri costi successivi al versamento		0,00%
<b>F</b>	Bonus, premi e riconoscimenti di quote	0,00%	0,00%
<b>G</b>	Costi delle Coperture Assicurative (**)		0,12%
<b>H</b>	Spese di emissione (***)	0,40%	0,02%
<b>COMPONENTI DELL'INVESTIMENTO FINANZIARIO</b>			
<b>I</b>	Premio unico versato	100,00%	
<b>L=I-(G+H)</b>	Capitale Nominale	99,60%	
<b>M=L-(A+C+D-F)</b>	Capitale Investito	99,60%	

(\*) Il dato esposto si ottiene sommando alle Spese di gestione di cui alla lettera c) del successivo par. “DESCRIZIONE DEI COSTI”, al netto dei Costi delle coperture assicurative di cui alla lettera d) del successivo par. “DESCRIZIONE DEI COSTI” e senza tenere conto degli eventuali rimborsi commissionali riconosciuti, gli Oneri di gestione più elevati fra quelli riportati nella Tabella B dell'Allegato 1 per ciascuno degli OICR che costituiscono la Combinazione BIM VITA. Il prelievo delle Spese di gestione di cui alla lettera c) del successivo par. “DESCRIZIONE DEI COSTI”, avviene mediante riduzione del numero di quote assegnate al contratto.

(\*\*) I costi delle coperture assicurative sono finanziati mediante prelievo dalle spese di gestione.

(\*\*\*) Il valore riportato rappresenta l'incidenza percentuale sul premio unico versato minimo dell'onere pari a 100,00 euro, di cui alla lettera a) del successivo par. “DESCRIZIONE DEI COSTI”, dovuti esclusivamente all'atto della corresponsione del premio unico, in aggiunta al medesimo, e non dovuti nel caso di versamenti integrativi. Tale incidenza decresce al crescere dell'importo del premio unico effettivamente corrisposto.

**Avvertenza:** La tabella dell'investimento finanziario rappresenta un'esemplificazione realizzata con riferimento ai soli costi la cui applicazione non è subordinata ad alcuna condizione. Per un'illustrazione completa di tutti i costi applicati si rinvia alla Sez. C), Parte I del Prospetto d'offerta.

**DESCRIZIONE DEI COSTI**

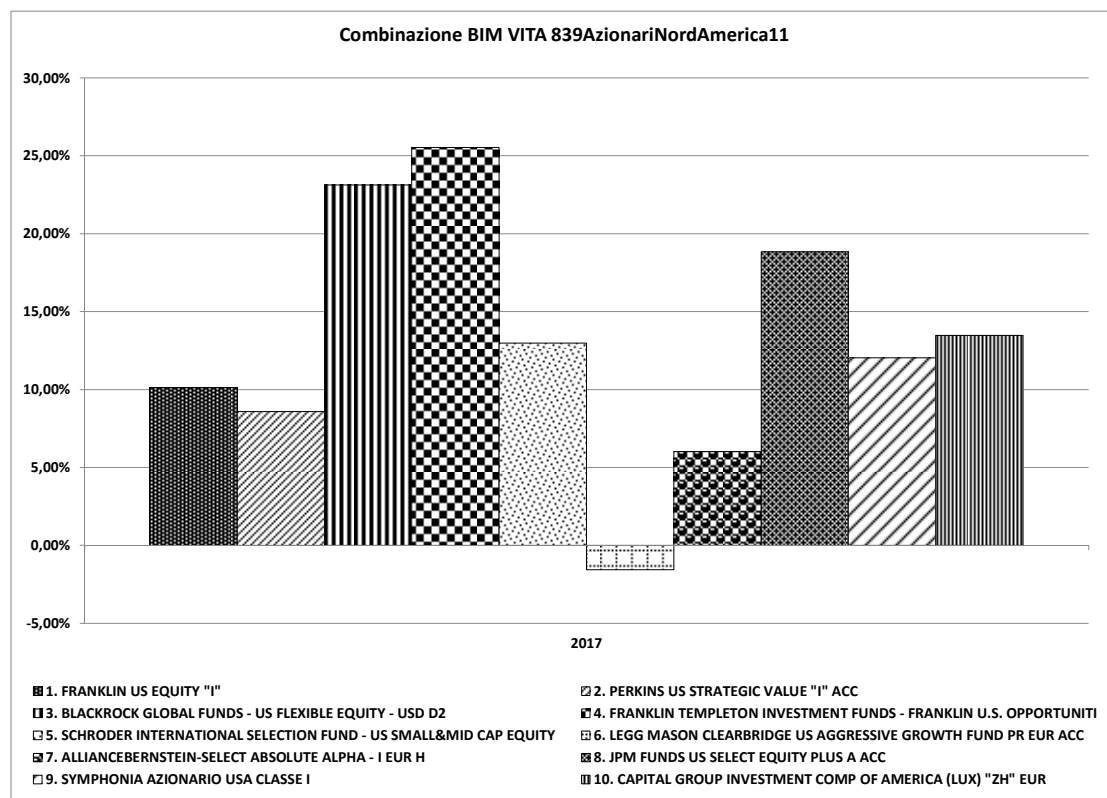
Il contratto prevede l'applicazione dei seguenti costi:

**Oneri direttamente a carico dell'Investitore-contraente**

	a) Spese di emissione	250,00 euro, corrispondenti all'onere in cifra fissa previsto a fronte delle spese effettivamente sostenute per l'emissione del contratto. Dette spese gravano integralmente sul contratto solo in caso di esercizio della facoltà di recesso dal contratto. Qualora, infatti, tale facoltà non venga esercitata, sul contratto graverà unicamente l'onere relativo all'importo pari a 100,00 euro dovuti all'atto della corresponsione del premio unico, in aggiunta al medesimo.
	b) Costi di caricamento	Non previsti.
	c) Spese di gestione	1,90% annue prelevate trimestralmente con riferimento a ciascuno degli OICR collegati al contratto, mediante riduzione del corrispondente numero di quote/azioni. Tale costo comprende i costi delle coperture assicurative previste dal contratto.
	d) Costi delle coperture assicurative previste dal contratto	0,12% annuo, inclusi nelle spese di gestione.
	e) Costi di rimborso del capitale prima della scadenza (C.D. COSTI DI RISCATTO)	100,00 euro, da applicarsi esclusivamente a seguito della richiesta di riscatto totale o di ciascuna richiesta di riscatto parziale, pervenuta alla Società nel corso del primo anno di durata contrattuale.
<p>Per gli Oneri indirettamente a carico dell'Investitore-contraente e per gli altri Costi diretti o indiretti, riferibili a ciascun OICR componente la Combinazione BIM VITA, si rinvia rispettivamente ai parr. 18.2 e 18.3, Sez. C), Parte I del Prospetto d'offerta. La quantificazione degli Oneri di gestione è altresì riportata nella Tabella A dell'Allegato 1.</p>		
<p><b>Per gli altri dettagli sui costi e per le informazioni sulle agevolazioni e sul regime fiscale, si rinvia alla Sez. C), Parte I del Prospetto d'offerta.</b></p>		

**DATI PERIODICI**

Nel grafico sottostante, sono riportati, per ciascun anno solare in cui tutti gli OICR componenti la Combinazione BIM VITA erano operativi, i relativi rendimenti passati. Tale rappresentazione ha esclusivamente una valenza illustrativa della variabilità dei rendimenti storici che hanno avuto gli OICR che compongono la Combinazione BIM VITA.



**RENDIMENTO  
STORICO**

Sulla base dei rendimenti storici sopra rappresentati, la tabella di seguito riporta gli OICR componenti la Combinazione BIM VITA che hanno fatto registrare nell'ultimo anno solare rispettivamente la migliore e la peggiore performance.

<b>DENOMINAZIONE OICR</b>		
		<b>2017</b>
OICR migliore	FRANKLIN TEMPLETON INVESTMENT FUNDS - FRANKLIN U.S. OPPORTUNITIES FUND	25,54%
OICR peggiore	LEGG MASON CLEARBRIDGE US AGGRESSIVE GROWTH FUND PR EUR ACC	-1,57%

**Avvertenza: I rendimenti passati non sono indicativi di quelli futuri.**

Il monitoraggio dell'andamento degli OICR componenti ciascuna Combinazione BIM VITA, secondo le modalità descritte al par. "PROPOSTE D'INVESTIMENTO FINANZIARIO" Sez. "INFORMAZIONI GENERALI SUL CONTRATTO", parte "Informazioni Generali" della Scheda Sintetica, cui si rimanda, costituisce i fondamenti dell'Attività di gestione periodica svolta dalla Società.

Si rinvia alla Parte II del Prospetto d'offerta per i grafici a barre che mostrano i rendimenti annui degli ultimi 10 anni – o per l'intero minor periodo disponibile – riferibili a ciascun OICR componente la Combinazione BIM VITA.

**TOTAL EXPENSE  
RATIO (TER)**

Il TER rappresenta il rapporto percentuale fra il totale degli oneri posti a carico di ciascun OICR componente la Combinazione BIM VITA ed il rispettivo patrimonio medio su base giornaliera dello stesso. Si fornisce con riferimento a ciascun anno solare dell'ultimo triennio una stima del TER rappresentativo della Combinazione BIM VITA, determinato sommando al più elevato fra i TER di ciascuno degli OICR che costituiscono la Combinazione BIM VITA le Spese di gestione di cui alla lettera c), par. "DESCRIZIONE DEI COSTI" della precedente Sez. "COSTI". Si rinvia alla Parte II del



	Prospetto d'offerta per le informazioni di dettaglio sui TER di ogni singolo OICR componente la Combinazione BIM VITA.			
	<b>DENOMINAZIONE DELLA COMBINAZIONE BIM VITA</b>	<b>Rapporto tra costi complessivi e patrimonio medio</b>		
		<b>2015</b>	<b>2016</b>	<b>2017</b>
839AZIONARI NORD AMERICA 11	3,80%	3,70%	3,70%	

<i>RETROCESSIONE AI DISTRIBUTORI</i>	Di seguito viene riportata la quota-parte del totale dei costi dell'investimento finanziario retrocessi ai distributori.		
	<b>Tipo di Costo</b>	<b>Misura costo</b>	<b>Quota-parte retrocessa ai distributori</b>
	Spese di emissione	250,00 euro	0,00%
	Spese di gestione	1,90%	65,79%

**Per le informazioni di dettaglio sui dati periodici, si rinvia alla Parte II del Prospetto d'offerta.**

#### **INFORMAZIONI ULTERIORI**

<i>VALORIZZAZIONE DELL'INVESTIMENTO</i>	Il valore unitario delle quote/azioni di ciascun OICR componente la combinazione BIM VITA ( <i>uNAV</i> ) è:		
	<ul style="list-style-type: none"> <li>➤ calcolato dalla Società di Gestione dell'OICR, con periodicità giornaliera;</li> <li>➤ pubblicato - con la medesima frequenza secondo la quale è calcolato ed al netto degli oneri su di esso gravanti - sul sito internet <a href="http://www.bimvita.it">www.bimvita.it</a>.</li> </ul>		
	Lo <i>uNAV</i> è altresì disponibile presso ciascun Soggetto distributore.		

**Avvertenza: La Scheda Sintetica del Prospetto d'offerta deve essere consegnata all'Investitore-contraente, unitamente alle Condizioni Contrattuali, prima della sottoscrizione.**

Data di deposito in Consob della parte "Informazioni Specifiche": 26/09/2018.

Data di validità della parte "Informazioni Specifiche": dal 27/09/2018.

**La proposta d'investimento finanziario 839Azionari Nord America 11 è offerta dal 07/11/2016.**

**La pubblicazione del Prospetto d'offerta non comporta alcun giudizio della Consob sull'opportunità dell'investimento proposto.**

#### **DICHIARAZIONE DI RESPONSABILITÀ**

L'Impresa di assicurazione **BIM VITA S.p.A.** si assume la responsabilità della veridicità e della completezza delle informazioni contenute nella presente Scheda Sintetica, nonché della loro coerenza e comprensibilità.

**BIM VITA S.p.A.**  
 Il rappresentante legale  
 L'Amministratore Delegato  
 (Carlo Garavaglia)



<b>OICR componenti la Combinazione BIM VITA</b>					
<b>Denominazione OICR</b>	<b>Codice ISIN al portatore</b>	<b>Denominazione del gestore dell'OICR</b>	<b>Domicilio</b>	<b>Data di istituzione/inizio operatività</b>	<b>Oneri di gestione</b>
FRANKLIN US EQUITY "I"	LU0181995647	Franklin Advisers inc	Lussemburgo	30/01/2004	0,70%
PERKINS US STRATEGIC VALUE "I" ACC	IE00B2B35V72	Janus Capital International Ltd	Irlanda	31/01/2008	0,95%
BLACKROCK GLOBAL FUNDS - US FLEXIBLE EQUITY - USD D2	LU0252969232	BlackRock Investment Management	Lussemburgo	19/05/2006	0,75%
FRANKLIN TEMPLETON INVESTMENT FUNDS - FRANKLIN U.S. OPPORTUNITIES FUND	LU0195948665	Franklin Advisers, Inc.	Lussemburgo	31/08/2004	0,70%
SCHRODER INTERNATIONAL SELECTION FUND - US SMALL&MID CAP EQUITY - USD C	LU0205193807	Schroder Investment Management Limited	Lussemburgo	10/12/2004	1,00%
LEGG MASON CLEARBRIDGE US AGGRESSIVE GROWTH FUND PR EUR ACC	IE00B241FD07	Legg Mason Investments (Europe) Limited	Irlanda	14/12/2010	0,65%
ALLIANCEBERNSTEIN-SELECT ABSOLUTE ALPHA - I EUR H	LU0736560011	AllianceBernstein LP	Lussemburgo	02/03/2012	1,00%
JPM FUNDS US SELECT EQUITY PLUS A ACC	LU0292454872	JPMorgan Asset Management (Europe) S.à r.l.	Lussemburgo	05/07/2007	1,50%
SYMPHONIA AZIONARIO USA CLASSE I	IT0005154304	Symphonia SGR SpA	Italia	24/09/2015	1,15%
CAPITAL GROUP INVESTMENT COMP OF AMERICA (LUX) "ZH" EUR	LU1379000414	Capital International Management Company Sàrl	Lussemburgo	17/06/2016	0,65%

TABELLA A

**OICR componenti la Combinazione BIM VITA**

<b>Denominazione OICR</b>	<b>Tipologia / Stile di gestione</b>	<b>Obiettivo della gestione</b>	<b>Orizzonte temporale d'investimento consigliato</b>	<b>Grado di rischio</b>	<b>Scostamento dal benchmark</b>
FRANKLIN US EQUITY "I"	A Benchmark/Attivo	Benchmark: S&P 500 TR USD	20	Alto	Contenuto
PERKINS US STRATEGIC VALUE "I" ACC	A Benchmark/Attivo	Benchmark: Russell 3000 Value TR USD	20	Medio Alto	Contenuto
BLACKROCK GLOBAL FUNDS - US FLEXIBLE EQUITY - USD D2	A Benchmark/Attivo	Benchmark: Russell 1000 TR USD	20	Alto	Contenuto
FRANKLIN TEMPLETON INVESTMENT FUNDS - FRANKLIN U.S. OPPORTUNITIES FUND	A Benchmark/Attivo	Benchmark: Russell 3000 Growth TR USD	20	Alto	Contenuto
SCHRODER INTERNATIONAL SELECTION FUND - US SMALL&MID CAP EQUITY - USD C	A Benchmark/Attivo	Benchmark: Russell 2500 TR USD	20	Medio Alto	Rilevante
LEGG MASON CLEARBRIDGE US AGGRESSIVE GROWTH FUND PR EUR ACC	A Benchmark/Attivo	Benchmark: Russell 3000 Growth TR USD	20	Alto	Significativo
ALLIANCEBERNSTEIN- SELECT ABSOLUTE ALPHA - I EUR H	Flessibile	Volatilità: 10% - 15%	20	Medio Alto	n.a.
JPM FUNDS US SELECT EQUITY PLUS A ACC	A Benchmark/Attivo	Benchmark: S&P 500 TR USD	20	Alto	Contenuto
SYMPHONIA AZIONARIO USA CLASSE I	A Benchmark/Attivo	Benchmark: • 90% S&P 100 TR • 10% BofAML EMU Direct Governments TR EUR	20	Medio Alto	Contenuto
CAPITAL GROUP INVESTMENT COMP OF AMERICA (LUX) "ZH" EUR	A Benchmark/Attivo	Benchmark: S&P 500 TR EUR	20	Medio Alto	Rilevante

TABELLA B

**SCHEDA SINTETICA  
INFORMAZIONI SPECIFICHE**

La parte "Informazioni Specifiche", da consegnare obbligatoriamente all'Investitore-contraente prima della sottoscrizione, è volta ad illustrare le principali caratteristiche della Combinazione BIM VITA: **839Azionari paese 08**

<b>INFORMAZIONI GENERALI SULL'INVESTIMENTO FINANZIARIO</b>																					
<b>NOME</b>	<table border="1" style="width: 100%;"> <tr> <td style="width: 60%;">Denominazione della Proposta di investimento finanziario</td> <td style="width: 40%;">839Azionari paese 08</td> </tr> </table> <p>Si rimanda alla Tabella A dell'Allegato 1 per la denominazione dei singoli OICR componenti la Combinazione BIM VITA che identifica la Proposta d'investimento finanziario.</p>	Denominazione della Proposta di investimento finanziario	839Azionari paese 08																		
Denominazione della Proposta di investimento finanziario	839Azionari paese 08																				
<b>GESTORE</b>	<table border="1" style="width: 100%;"> <tr> <td style="width: 60%;">Denominazione del gestore della Combinazione BIM VITA</td> <td style="width: 40%;">BIM VITA S.p.A.</td> </tr> </table>	Denominazione del gestore della Combinazione BIM VITA	BIM VITA S.p.A.																		
Denominazione del gestore della Combinazione BIM VITA	BIM VITA S.p.A.																				
<b>ALTRE INFORMAZIONI</b>	<table border="1" style="width: 100%;"> <tr> <td style="width: 5%;">a)</td> <td style="width: 55%;">Codice della proposta di investimento finanziario</td> <td style="width: 40%;">839AzionariPaese08</td> </tr> <tr> <td>b)</td> <td>Modalità di versamento del premio presa a riferimento nella proposta di investimento finanziario</td> <td>Premio unico anticipato con possibilità di versamenti integrativi, anch'essi da corrispondere in unica soluzione.</td> </tr> <tr> <td>c)</td> <td>Importi di premio in Euro</td> <td>Premio unico minimo: 25.000,00 Premio integrativo minimo: 5.000,00</td> </tr> <tr> <td>d)</td> <td>Finalità della proposta di investimento finanziario</td> <td>Crescita del capitale con forte variabilità dei rendimenti.</td> </tr> </table> <table border="1" style="width: 100%;"> <tr> <td colspan="2"><b>Ulteriori informazioni</b></td> </tr> <tr> <td style="width: 55%;">Armonizzazione (ai sensi della Direttiva 85/611/CEE e successive modifiche)</td> <td>Tutti gli OICR componenti la Combinazione BIM VITA sono armonizzati.</td> </tr> <tr> <td>Politica di distribuzione dei proventi</td> <td>Gli OICR componenti la Combinazione BIM VITA sono ad accumulazione dei proventi.</td> </tr> <tr> <td>Valuta</td> <td>La Combinazione BIM VITA è composta da OICR denominati in : euro, dollari USA, dollari australiani e franchi svizzeri.</td> </tr> </table>	a)	Codice della proposta di investimento finanziario	839AzionariPaese08	b)	Modalità di versamento del premio presa a riferimento nella proposta di investimento finanziario	Premio unico anticipato con possibilità di versamenti integrativi, anch'essi da corrispondere in unica soluzione.	c)	Importi di premio in Euro	Premio unico minimo: 25.000,00 Premio integrativo minimo: 5.000,00	d)	Finalità della proposta di investimento finanziario	Crescita del capitale con forte variabilità dei rendimenti.	<b>Ulteriori informazioni</b>		Armonizzazione (ai sensi della Direttiva 85/611/CEE e successive modifiche)	Tutti gli OICR componenti la Combinazione BIM VITA sono armonizzati.	Politica di distribuzione dei proventi	Gli OICR componenti la Combinazione BIM VITA sono ad accumulazione dei proventi.	Valuta	La Combinazione BIM VITA è composta da OICR denominati in : euro, dollari USA, dollari australiani e franchi svizzeri.
a)	Codice della proposta di investimento finanziario	839AzionariPaese08																			
b)	Modalità di versamento del premio presa a riferimento nella proposta di investimento finanziario	Premio unico anticipato con possibilità di versamenti integrativi, anch'essi da corrispondere in unica soluzione.																			
c)	Importi di premio in Euro	Premio unico minimo: 25.000,00 Premio integrativo minimo: 5.000,00																			
d)	Finalità della proposta di investimento finanziario	Crescita del capitale con forte variabilità dei rendimenti.																			
<b>Ulteriori informazioni</b>																					
Armonizzazione (ai sensi della Direttiva 85/611/CEE e successive modifiche)	Tutti gli OICR componenti la Combinazione BIM VITA sono armonizzati.																				
Politica di distribuzione dei proventi	Gli OICR componenti la Combinazione BIM VITA sono ad accumulazione dei proventi.																				
Valuta	La Combinazione BIM VITA è composta da OICR denominati in : euro, dollari USA, dollari australiani e franchi svizzeri.																				
<b>STRUTTURA E RISCHI DELL'INVESTIMENTO FINANZIARIO</b>																					
<b>TIPOLOGIA DI GESTIONE</b>	<table border="1" style="width: 100%;"> <tr> <td colspan="3"><b>Combinazione BIM VITA</b></td> </tr> <tr> <td style="width: 5%;"></td> <td style="width: 15%;"></td> <td style="width: 80%;">Si evidenzia che all'interno della presente Combinazione non vi è una netta prevalenza di OICR rappresentativi di una sola tipologia di gestione. L'effettiva tipologia di gestione sarà funzione della scelta di investimento dell'Investitore-contraente, e, a seconda dei singoli OICR selezionati, ci potrà essere una prevalenza della gestione a benchmark o una prevalenza della gestione flessibile.</td> </tr> <tr> <td>a)</td> <td>Tipologia di gestione</td> <td></td> </tr> <tr> <td>b)</td> <td>Stile di gestione</td> <td>Attivo, per gli OICR con tipologia di gestione a benchmark</td> </tr> <tr> <td>c)</td> <td>Obiettivo della gestione</td> <td>Dati la tipologia e lo stile adottati, la gestione della Combinazione BIM VITA è finalizzata a creare valore aggiunto rispetto al parametro di riferimento per i fondi a benchmark e a ottimizzare la gestione entro predefiniti valori di Var o di volatilità attesa per i fondi flessibili.</td> </tr> </table> <p><b>Con riferimento ad ogni singolo OICR appartenente alla Combinazione BIM VITA, si rinvia alla Tabella B dell'Allegato 1 per le informazioni sulla TIPOLOGIA DI GESTIONE, nonché alla Sez. B.1.1) Parte I del Prospetto d'offerta per maggiori dettagli sull'Obiettivo della gestione.</b></p>	<b>Combinazione BIM VITA</b>					Si evidenzia che all'interno della presente Combinazione non vi è una netta prevalenza di OICR rappresentativi di una sola tipologia di gestione. L'effettiva tipologia di gestione sarà funzione della scelta di investimento dell'Investitore-contraente, e, a seconda dei singoli OICR selezionati, ci potrà essere una prevalenza della gestione a benchmark o una prevalenza della gestione flessibile.	a)	Tipologia di gestione		b)	Stile di gestione	Attivo, per gli OICR con tipologia di gestione a benchmark	c)	Obiettivo della gestione	Dati la tipologia e lo stile adottati, la gestione della Combinazione BIM VITA è finalizzata a creare valore aggiunto rispetto al parametro di riferimento per i fondi a benchmark e a ottimizzare la gestione entro predefiniti valori di Var o di volatilità attesa per i fondi flessibili.					
<b>Combinazione BIM VITA</b>																					
		Si evidenzia che all'interno della presente Combinazione non vi è una netta prevalenza di OICR rappresentativi di una sola tipologia di gestione. L'effettiva tipologia di gestione sarà funzione della scelta di investimento dell'Investitore-contraente, e, a seconda dei singoli OICR selezionati, ci potrà essere una prevalenza della gestione a benchmark o una prevalenza della gestione flessibile.																			
a)	Tipologia di gestione																				
b)	Stile di gestione	Attivo, per gli OICR con tipologia di gestione a benchmark																			
c)	Obiettivo della gestione	Dati la tipologia e lo stile adottati, la gestione della Combinazione BIM VITA è finalizzata a creare valore aggiunto rispetto al parametro di riferimento per i fondi a benchmark e a ottimizzare la gestione entro predefiniti valori di Var o di volatilità attesa per i fondi flessibili.																			
<b>ORIZZONTE TEMPORALE DI INVESTIMENTO CONSIGLIATO</b>	<table border="1" style="width: 100%;"> <tr> <td style="width: 70%;">Orizzonte temporale d'investimento consigliato per la permanenza nella Combinazione BIM VITA</td> <td style="width: 30%;">20 Anni (*)</td> </tr> </table> <p>L'Orizzonte temporale consigliato all'Investitore-contraente è un'indicazione espressa in anni interi del periodo ottimale di permanenza nell'investimento finanziario, calcolata dalla Società in relazione alle caratteristiche della struttura finanziaria sottostante in termini sia di profilo di rischio-rendimento, sia di</p>	Orizzonte temporale d'investimento consigliato per la permanenza nella Combinazione BIM VITA	20 Anni (*)																		
Orizzonte temporale d'investimento consigliato per la permanenza nella Combinazione BIM VITA	20 Anni (*)																				

	<p>onerosità.  (*) Il dato riportato è stato determinato in base agli anni di permanenza minima necessari al recupero dei costi riferiti all'OICR appartenente alla stessa Combinazione BIM VITA con l'Orizzonte temporale d'investimento consigliato più lungo, come indicato nella Tabella B dell'Allegato 1.</p>					
<b>PROFILO DI RISCHIO</b>	<p><b>Grado di rischio:</b></p> <table border="1"> <tr> <td>Grado di rischio connesso all'investimento nella Combinazione BIM VITA</td> <td>Alto (*)</td> </tr> </table> <p>Il grado di rischio è un indicatore qualitativo della rischiosità complessiva dell'investimento finanziario. Può assumere valori in una scala crescente: <i>basso, medio-basso, medio, medio-alto, alto, molto-alto</i>. A ciascuna classe corrispondono apposite misure di rischio di carattere quantitativo basate sulla volatilità dei rendimenti dell'investimento finanziario.  (*) Il valore riportato è stato determinato in base all'OICR appartenente alla stessa Combinazione BIM VITA che presenta la maggiore rischiosità; i gradi di rischio degli OICR compresi nella presente Combinazione BIM VITA sono riportati nella Tabella B dell'Allegato 1.</p> <p><b>Scostamento dal benchmark:</b></p> <table border="1"> <tr> <td>Scostamento dal benchmark della Combinazione BIM VITA</td> <td>Contenuto (*)</td> </tr> </table> <p>Lo scostamento dal benchmark è un indicatore che qualifica il contributo delle scelte di gestione alla rischiosità complessiva dell'investimento finanziario rispetto alla fonte di rischio esogena derivante dall'evoluzione del Benchmark. L'indicatore può assumere valori qualitativi crescenti in base alla seguente scala: <i>contenuto, significativo, rilevante</i>.  (*) Il valore è stato determinato in base all'OICR appartenente alla stessa Combinazione BIM VITA che presenta il grado di scostamento più elevato; gli scostamenti dal relativo Benchmark di ciascuno degli OICR che compongono la Combinazione BIM VITA sono riportati nella Tabella B dell'Allegato 1.</p>		Grado di rischio connesso all'investimento nella Combinazione BIM VITA	Alto (*)	Scostamento dal benchmark della Combinazione BIM VITA	Contenuto (*)
	Grado di rischio connesso all'investimento nella Combinazione BIM VITA	Alto (*)				
	Scostamento dal benchmark della Combinazione BIM VITA	Contenuto (*)				
<b>POLITICA DI INVESTIMENTO</b>	<p>Categoria della Combinazione BIM VITA:</p>	<p>Azionari Paese</p>				
	<p>Politica di investimento della Combinazione BIM VITA:</p>	<p>Gli OICR appartenenti alla presente Combinazione investono principalmente in azioni o titoli di società con sede o che svolgono la loro principale attività in un singolo Paese appartenente alla Zona A. I titoli detenuti dagli OICR sono denominati nelle principali valute internazionali come Dollari Usa e Euro. Le società oggetto d'investimento da parte degli OICR sono prevalentemente ad elevata capitalizzazione. L'investimento in strumenti finanziari derivati è finalizzato ad una gestione efficiente del portafoglio e per motivi di copertura. Nella presente Combinazione non è previsto l'investimento in OICR istituiti o gestiti da SGR e/o Società del Gruppo di appartenenza di Bim Vita.</p> <p><i>Per una descrizione dettagliata delle politiche d'investimento dei singoli OICR che compongono la Combinazione BIM VITA, si rimanda al par. 9., Sez. B.1.1), Parte I del Prospetto d'offerta. Si rimanda inoltre al par. "PROPOSTE D'INVESTIMENTO FINANZIARIO" Sez. "INFORMAZIONI GENERALI SUL CONTRATTO", parte "Informazioni Generali" della Scheda Sintetica per la descrizione dell'Attività di gestione svolta dalla Società.</i></p>				
<b>GARANZIE</b>	<p><b>La Società non offre alcuna garanzia di rimborso del capitale investito o di rendimento minimo dell'investimento finanziario. Pertanto, per effetto dei rischi finanziari dell'investimento, vi è la possibilità che l'Investitore-contraente ottenga, al momento del rimborso (per riscatto totale o per decesso dell'Assicurato), un ammontare inferiore al capitale investito pur considerando l'importo degli eventuali riscatti parziali percepiti.</b></p>					
<p><b>Si rinvia alla Sez. B.1), Parte I del Prospetto d'offerta per le informazioni di dettaglio sulla struttura e sui rischi dell'investimento finanziario.</b></p>						

**COSTI**

La seguente tabella illustra l'incidenza dei costi sull'investimento finanziario riferita sia al momento della sottoscrizione sia all'orizzonte temporale d'investimento consigliato. Con riferimento al momento della sottoscrizione, il premio versato al netto dei costi delle coperture assicurative, dei rischi demografici e delle spese di emissione previste dal contratto, rappresenta il capitale nominale; quest'ultima grandezza al netto dei costi di caricamento e di altri costi iniziali rappresenta il Capitale Investito.

I dati riportati sono stati calcolati ipotizzando un premio unico versato pari a 25.100,00 euro, di cui:  
 ► 25.000,00 euro, corrispondenti al premio unico minimo contrattualmente previsto;  
 ► 100,00 euro, corrispondenti all'onere dovuto all'atto della corresponsione del premio unico, in aggiunta al medesimo, a titolo di spese di emissione di cui alla lettera a) del successivo par. "DESCRIZIONE DEI COSTI".

Combinazione BIM VITA		Momento della sottoscrizione	Orizzonte temporale d'investimento consigliato (valori su base annua)
<b>VOCI DI COSTO</b>			
<b>A</b>	Costi di Caricamento	0,00%	0,00%
<b>B</b>	Spese di Gestione (*)		4,17%
<b>C</b>	Costi delle Garanzie e/o immunizzazione	0,00%	0,00%
<b>D</b>	Altri costi contestuali al versamento	0,00%	0,00%
<b>E</b>	Altri costi successivi al versamento		0,00%
<b>F</b>	Bonus, premi e riconoscimenti di quote	0,00%	0,00%
<b>G</b>	Costi delle Coperture Assicurative (**)		0,12%
<b>H</b>	Spese di emissione (***)	0,40%	0,02%
<b>COMPONENTI DELL'INVESTIMENTO FINANZIARIO</b>			
<b>I</b>	Premio unico versato	100,00%	
<b>L=I-(G+H)</b>	Capitale Nominale	99,60%	
<b>M=L-(A+C+D-F)</b>	Capitale Investito	99,60%	

(\*) Il dato esposto si ottiene sommando alle Spese di gestione di cui alla lettera c) del successivo par. "DESCRIZIONE DEI COSTI", al netto dei Costi delle coperture assicurative di cui alla lettera d) del successivo par. "DESCRIZIONE DEI COSTI" e senza tenere conto degli eventuali rimborsi commissionali riconosciuti, gli Oneri di gestione più elevati fra quelli riportati nella Tabella B dell'Allegato 1 per ciascuno degli OICR che costituiscono la Combinazione BIM VITA. Il prelievo delle Spese di gestione di cui alla lettera c) del successivo par. "DESCRIZIONE DEI COSTI", avviene mediante riduzione del numero di quote assegnate al contratto.

(\*\*) I costi delle coperture assicurative sono finanziati mediante prelievo dalle spese di gestione.

(\*\*\*) Il valore riportato rappresenta l'incidenza percentuale sul premio unico versato minimo dell'onere pari a 100,00 euro, di cui alla lettera a) del successivo par. "DESCRIZIONE DEI COSTI", dovuti esclusivamente all'atto della corresponsione del premio unico, in aggiunta al medesimo, e non dovuti nel caso di versamenti integrativi. Tale incidenza decresce al crescere dell'importo del premio unico effettivamente corrisposto.

**Avvertenza: La tabella dell'investimento finanziario rappresenta un'esemplificazione realizzata con riferimento ai soli costi la cui applicazione non è subordinata ad alcuna condizione. Per un'illustrazione completa di tutti i costi applicati si rinvia alla Sez. C), Parte I del Prospetto d'offerta.**

**DESCRIZIONE DEI COSTI**

Il contratto prevede l'applicazione dei seguenti costi:

**Oneri direttamente a carico dell'Investitore-contraente**

a)	Spese di emissione	250,00 euro, corrispondenti all'onere in cifra fissa previsto a fronte delle spese effettivamente sostenute per l'emissione del contratto. Dette spese gravano integralmente sul contratto solo in caso di esercizio della facoltà di recesso dal contratto. Qualora, infatti, tale facoltà non venga esercitata, sul contratto graverà unicamente l'onere relativo all'importo pari a 100,00 euro dovuti all'atto della corresponsione del premio unico, in aggiunta al medesimo.
b)	Costi di caricamento	Non previsti.
c)	Spese di gestione	1,90% annue prelevate trimestralmente con riferimento a ciascuno degli OICR collegati al contratto, mediante riduzione del corrispondente numero di quote/azioni. Tale costo comprende i costi delle coperture assicurative previste dal contratto.
d)	Costi delle coperture assicurative previste dal contratto	0,12% annuo, inclusi nelle spese di gestione.
e)	Costi di rimborso del capitale prima della scadenza (C.D. COSTI DI RISCATTO)	100,00 euro, da applicarsi esclusivamente a seguito della richiesta di riscatto totale o di ciascuna richiesta di riscatto parziale, pervenuta alla Società nel corso del primo anno di durata contrattuale.

Per gli Oneri indirettamente a carico dell'Investitore-contraente e per gli altri Costi diretti o indiretti, riferibili a ciascun OICR componente la Combinazione BIM VITA, si rinvia rispettivamente ai parr. 18.2 e 18.3, Sez. C), Parte I del Prospetto d'offerta. La quantificazione degli Oneri di gestione è altresì riportata nella Tabella A dell'Allegato 1.

**Per gli altri dettagli sui costi e per le informazioni sulle agevolazioni e sul regime fiscale, si rinvia alla Sez. C), Parte I del Prospetto d'offerta.**

#### ***DATI PERIODICI***

<b><i>RENDIMENTO STORICO</i></b>	Nel grafico sottostante, sono riportati, per ciascun anno solare in cui tutti gli OICR componenti la Combinazione BIM VITA erano operativi, i relativi rendimenti passati. Tale rappresentazione ha esclusivamente una valenza illustrativa della variabilità dei rendimenti storici che hanno avuto gli OICR che compongono la Combinazione BIM VITA.
----------------------------------	--





	<b>COMBINAZIONE BIM VITA</b>	<b>2015</b>	<b>2016</b>	<b>2017</b>
	839AZIONARI PAESE 08	4,72%	6,07%	5,60%

<i>RETROCESSIONE AI DISTRIBUTORI</i>	Di seguito viene riportata la quota-parte del totale dei costi dell'investimento finanziario retrocessi ai distributori.		
	<b>Tipo di Costo</b>	<b>Misura costo</b>	<b>Quota-parte retrocessa ai distributori</b>
	Spese di emissione	250,00 euro	0,00%
	Spese di gestione	1,90%	65,79%

**Per le informazioni di dettaglio sui dati periodici, si rinvia alla Parte II del Prospetto d'offerta.**

#### **INFORMAZIONI ULTERIORI**

<i>VALORIZZAZIONE DELL'INVESTIMENTO</i>	<p>Il valore unitario delle quote/azioni di ciascun OICR componente la combinazione BIM VITA (<i>uNAV</i>) è:</p> <ul style="list-style-type: none"> <li>➤ calcolato dalla Società di Gestione dell'OICR, con periodicità giornaliera;</li> <li>➤ pubblicato - con la medesima frequenza secondo la quale è calcolato ed al netto degli oneri su di esso gravanti - sul sito internet <a href="http://www.bimvita.it">www.bimvita.it</a>.</li> </ul> <p>Lo <i>uNAV</i> è altresì disponibile presso ciascun Soggetto distributore.</p>
---	--

**Avvertenza: La Scheda Sintetica del Prospetto d'offerta deve essere consegnata all'Investitore-contraente, unitamente alle Condizioni Contrattuali, prima della sottoscrizione.**

Data di deposito in Consob della parte "Informazioni Specifiche": 26/09/2018.

Data di validità della parte "Informazioni Specifiche": dal 27/09/2018.

**La proposta d'investimento finanziario 839Azionari paese 08 è offerta dal 06/11/2017.**

**La pubblicazione del Prospetto d'offerta non comporta alcun giudizio della Consob sull'opportunità dell'investimento proposto.**

#### **DICHIARAZIONE DI RESPONSABILITÀ**

L'Impresa di assicurazione **BIM VITA S.p.A.** si assume la responsabilità della veridicità e della completezza delle informazioni contenute nella presente Scheda Sintetica, nonché della loro coerenza e comprensibilità.

**BIM VITA S.p.A.**  
*Il rappresentante legale*  
*L'Amministratore Delegato*  
*(Carlo Garavaglia)*



## OICR componenti la Combinazione BIM VITA

Denominazione OICR	Codice ISIN al portatore	Denominazione del gestore dell'OICR	Domicilio	Data di istituzione/inizio operatività	Oneri di gestione
AGRESSOR	FR0010321802	Financière de l'Echiquier	Francia	29/11/1991	2,39%
FRANKLIN JAPAN FUND	LU0231791483	Franklin Templeton Investment Japan Limited	Lussemburgo	25/10/2005	0,70%
LEMANIK ITALY "I"	LU0367900833	Lemanik SA	Lussemburgo	18/06/2008	0,85%
ODDO AVENIR	FR0000989899	Oddo Asset Management	Francia	14/09/1992	1,80%
SCHRODER ISF ITALIAN EQUITY "C"	LU0106239527	Schroder Investment Management Ltd	Lussemburgo	03/05/1996	0,75%
VONTOBEL FUND-SWISS MID & SMALL CAP EQUITY	LU0278085229	BANK VONTOBEL AG	Lussemburgo	13/07/2007	0,83%
HENDERSON HORIZON – JAPANESE SMALLER COMPANIES – USD I2	LU0196036015	Henderson Group plc	Lussemburgo	02/11/2007	1,00%
SCHRODER ISF JAPANESE EQUITY "C" EUR	LU0236738356	Schroder Investment Management (Luxembourg) S.A.	Lussemburgo	16/12/2005	0,75%
NORDEN	FR0000299356	LAZARD FRERES GESTION	Francia	02/01/1995	2,00%
FIDELITY AUSTRALIA "Y"	LU0346392649	FIDELITY FUNDS	Lussemburgo	25/03/2008	0,80%
SYMPHONIA ASIA FLESSIBILE CLASSE I	IT0005154080	Symphonia SGR SpA	Italia	24/09/2015	1,15%
SYMPHONIA AZIONARIO SMALL CAP ITALIA CLASSE I	IT0005154445	Symphonia SGR SpA	Italia	24/09/2015	1,10%
SYMPHONIA LUX SICAV AZIONARIO SMALL CAP ITALIA	LU1028416540	Symphonia SGR SpA	Lussemburgo	18/02/2014	1,80%

TABELLA A

**OICR componenti la Combinazione BIM VITA**

<b>Denominazione OICR</b>	<b>Tipologia / Stile di gestione</b>	<b>Obiettivo della gestione</b>	<b>Orizzonte temporale d'investimento consigliato</b>	<b>Grado di rischio</b>	<b>Scostamento dal benchmark</b>
AGRESSOR	A Benchmark/Attivo	Benchmark: MSCI Europe NR EUR	20	Alto	Contenuto
FRANKLIN JAPAN FUND	A Benchmark/Attivo	Benchmark: Topix TR JPY	20	Alto	Contenuto
LEMANIK ITALY "I"	A Benchmark/Attivo	Benchmark: • 50% FTSE Italia AllShare TR EUR • 50% Euribor 3 Month EUR	20	Medio Alto	Contenuto
ODDO AVENIR	A Benchmark/Attivo	Benchmark: • 90% MSCI France SMID NR EUR • 10% Indice EONIA capitalizzato giornaliero EUR	20	Alto	Contenuto
SCHRODER ISF ITALIAN EQUITY "C"	A Benchmark/Attivo	Benchmark: FTSE Italia AllShare TR EUR	20	Alto	Contenuto
VONTOBEL FUND-SWISS MID & SMALL CAP EQUITY	A Benchmark/Attivo	Benchmark: Swiss Performance Extra TR	20	Alto	Contenuto
HENDERSON HORIZON – JAPANESE SMALLER COMPANIES – USD I2	A Benchmark/Attivo	Benchmark: Russell/Nomura Small Cap TR USD	20	Alto	Contenuto
SCHRODER ISF JAPANESE EQUITY "C" EUR	A Benchmark/Attivo	Benchmark: Topix TR JPY	20	Alto	Contenuto
NORDEN	A Benchmark/Attivo	Benchmark: MSCI Nordic Countries NR EUR	20	Medio Alto	Contenuto
FIDELITY AUSTRALIA "Y"	A Benchmark/Attivo	Benchmark: S&P/ASX 200 TR AUD	20	Medio Alto	Contenuto
SYMPHONIA ASIA FLESSIBILE CLASSE I	Flessibile	Volatilità: 10% - 15%	20	Medio Alto	n.a.
SYMPHONIA AZIONARIO SMALL CAP ITALIA CLASSE I	A Benchmark/Attivo	Benchmark: • 85% FTSE Italia Star • 15% Barclays Euro Treasury Bills	20	Alto	Contenuto
SYMPHONIA LUX SICAV AZIONARIO SMALL CAP ITALIA (*)	A Benchmark/Attivo	Benchmark: • 85% FTSE Italia Star • 15% Barclays Euro Treasury Bills	20	Alto	Contenuto

TABELLA B

(\*) Si precisa che in data 02/10/2017 l'OICR SYMPHONIA LUX SICAV – AZIONARIO SMALL CAP ITALIA, precedentemente denominato SYMPHONIA LUX SICAV – AZIONARIO BEST SELECTION, ha modificato significativamente la politica di investimento e ha variato la struttura commissionale.

**SCHEDA SINTETICA  
INFORMAZIONI SPECIFICHE**

La parte "Informazioni Specifiche", da consegnare obbligatoriamente all'Investitore-contraente prima della sottoscrizione, è volta ad illustrare le principali caratteristiche della Combinazione BIM VITA: **839Azionari paesi emergenti 11**

<b>INFORMAZIONI GENERALI SULL'INVESTIMENTO FINANZIARIO</b>																					
<b>NOME</b>	<table border="1" style="width: 100%;"> <tr> <td style="width: 60%;">Denominazione della Proposta di investimento finanziario</td> <td>839Azionari paesi emergenti 11</td> </tr> </table> <p>Si rimanda alla Tabella A dell'Allegato 1 per la denominazione dei singoli OICR componenti la Combinazione BIM VITA che identifica la Proposta d'investimento finanziario.</p>	Denominazione della Proposta di investimento finanziario	839Azionari paesi emergenti 11																		
Denominazione della Proposta di investimento finanziario	839Azionari paesi emergenti 11																				
<b>GESTORE</b>	<table border="1" style="width: 100%;"> <tr> <td style="width: 60%;">Denominazione del gestore della Combinazione BIM VITA</td> <td>BIM VITA S.p.A.</td> </tr> </table>	Denominazione del gestore della Combinazione BIM VITA	BIM VITA S.p.A.																		
Denominazione del gestore della Combinazione BIM VITA	BIM VITA S.p.A.																				
<b>ALTRE INFORMAZIONI</b>	<table border="1" style="width: 100%;"> <tr> <td style="width: 5%;">a)</td> <td style="width: 55%;">Codice della proposta di investimento finanziario</td> <td>839AzionariPaesiEmergenti11</td> </tr> <tr> <td>b)</td> <td>Modalità di versamento del premio presa a riferimento nella proposta di investimento finanziario</td> <td>Premio unico anticipato con possibilità di versamenti integrativi, anch'essi da corrispondere in unica soluzione.</td> </tr> <tr> <td>c)</td> <td>Importi di premio in Euro</td> <td>Premio unico minimo: 25.000,00 Premio integrativo minimo: 5.000,00</td> </tr> <tr> <td>d)</td> <td>Finalità della proposta di investimento finanziario</td> <td>Crescita del capitale con forte variabilità dei rendimenti.</td> </tr> </table> <table border="1" style="width: 100%;"> <tr> <td colspan="2"><b>Ulteriori informazioni</b></td> </tr> <tr> <td style="width: 55%;">Armonizzazione (ai sensi della Direttiva 85/611/CEE e successive modifiche)</td> <td>Tutti gli OICR componenti la Combinazione BIM VITA sono armonizzati.</td> </tr> <tr> <td>Politica di distribuzione dei proventi</td> <td>Gli OICR componenti la Combinazione BIM VITA sono ad accumulazione dei proventi.</td> </tr> <tr> <td>Valuta</td> <td>La Combinazione BIM VITA è composta da alcuni OICR denominati in euro e altri denominati in dollari USA.</td> </tr> </table>	a)	Codice della proposta di investimento finanziario	839AzionariPaesiEmergenti11	b)	Modalità di versamento del premio presa a riferimento nella proposta di investimento finanziario	Premio unico anticipato con possibilità di versamenti integrativi, anch'essi da corrispondere in unica soluzione.	c)	Importi di premio in Euro	Premio unico minimo: 25.000,00 Premio integrativo minimo: 5.000,00	d)	Finalità della proposta di investimento finanziario	Crescita del capitale con forte variabilità dei rendimenti.	<b>Ulteriori informazioni</b>		Armonizzazione (ai sensi della Direttiva 85/611/CEE e successive modifiche)	Tutti gli OICR componenti la Combinazione BIM VITA sono armonizzati.	Politica di distribuzione dei proventi	Gli OICR componenti la Combinazione BIM VITA sono ad accumulazione dei proventi.	Valuta	La Combinazione BIM VITA è composta da alcuni OICR denominati in euro e altri denominati in dollari USA.
a)	Codice della proposta di investimento finanziario	839AzionariPaesiEmergenti11																			
b)	Modalità di versamento del premio presa a riferimento nella proposta di investimento finanziario	Premio unico anticipato con possibilità di versamenti integrativi, anch'essi da corrispondere in unica soluzione.																			
c)	Importi di premio in Euro	Premio unico minimo: 25.000,00 Premio integrativo minimo: 5.000,00																			
d)	Finalità della proposta di investimento finanziario	Crescita del capitale con forte variabilità dei rendimenti.																			
<b>Ulteriori informazioni</b>																					
Armonizzazione (ai sensi della Direttiva 85/611/CEE e successive modifiche)	Tutti gli OICR componenti la Combinazione BIM VITA sono armonizzati.																				
Politica di distribuzione dei proventi	Gli OICR componenti la Combinazione BIM VITA sono ad accumulazione dei proventi.																				
Valuta	La Combinazione BIM VITA è composta da alcuni OICR denominati in euro e altri denominati in dollari USA.																				
<b>STRUTTURA E RISCHI DELL'INVESTIMENTO FINANZIARIO</b>																					
<b>TIPOLOGIA DI GESTIONE</b>	<table border="1" style="width: 100%;"> <tr> <td colspan="3"><b>Combinazione BIM VITA</b></td> </tr> <tr> <td style="width: 5%;">a)</td> <td style="width: 40%;">Tipologia di gestione</td> <td>A benchmark</td> </tr> <tr> <td>b)</td> <td>Stile di gestione</td> <td>Attivo</td> </tr> <tr> <td>c)</td> <td>Obiettivo della gestione</td> <td>Dati la tipologia e lo stile adottati, la gestione della Combinazione BIM VITA è finalizzata a creare valore aggiunto rispetto al benchmark, accettando scostamenti più o meno consistenti dallo stesso.</td> </tr> </table> <p><b>Con riferimento ad ogni singolo OICR appartenente alla Combinazione BIM VITA, si rinvia alla Tabella B dell'Allegato 1 per le informazioni sulla TIPOLOGIA DI GESTIONE, nonché alla Sez. B.1.1) Parte I del Prospetto d'offerta per maggiori dettagli sull'Obiettivo della gestione.</b></p>	<b>Combinazione BIM VITA</b>			a)	Tipologia di gestione	A benchmark	b)	Stile di gestione	Attivo	c)	Obiettivo della gestione	Dati la tipologia e lo stile adottati, la gestione della Combinazione BIM VITA è finalizzata a creare valore aggiunto rispetto al benchmark, accettando scostamenti più o meno consistenti dallo stesso.								
<b>Combinazione BIM VITA</b>																					
a)	Tipologia di gestione	A benchmark																			
b)	Stile di gestione	Attivo																			
c)	Obiettivo della gestione	Dati la tipologia e lo stile adottati, la gestione della Combinazione BIM VITA è finalizzata a creare valore aggiunto rispetto al benchmark, accettando scostamenti più o meno consistenti dallo stesso.																			
<b>ORIZZONTE TEMPORALE DI INVESTIMENTO CONSIGLIATO</b>	<table border="1" style="width: 100%;"> <tr> <td style="width: 70%;">Orizzonte temporale d'investimento consigliato per la permanenza nella Combinazione BIM VITA</td> <td>20 Anni (*)</td> </tr> </table> <p>L'Orizzonte temporale consigliato all'Investitore-contraente è un'indicazione espressa in anni interi del periodo ottimale di permanenza nell'investimento finanziario, calcolata dalla Società in relazione alle caratteristiche della struttura finanziaria sottostante in termini sia di profilo di rischio-rendimento, sia di onerosità.</p> <p>(*) Il dato riportato è stato determinato in base agli anni di permanenza minima necessari al recupero dei costi riferiti all'OICR appartenente alla stessa Combinazione BIM VITA con l'Orizzonte temporale d'investimento consigliato più lungo, come indicato nella Tabella B dell'Allegato 1.</p>	Orizzonte temporale d'investimento consigliato per la permanenza nella Combinazione BIM VITA	20 Anni (*)																		
Orizzonte temporale d'investimento consigliato per la permanenza nella Combinazione BIM VITA	20 Anni (*)																				
<b>PROFILO DI RISCHIO</b>	<b>Grado di rischio:</b>																				

	<table border="1"> <tr> <td data-bbox="379 190 1177 264">Grado di rischio connesso all'investimento nella Combinazione BIM VITA</td> <td data-bbox="1177 190 1517 264">Alto (*)</td> </tr> </table>	Grado di rischio connesso all'investimento nella Combinazione BIM VITA	Alto (*)				
Grado di rischio connesso all'investimento nella Combinazione BIM VITA	Alto (*)						
<p><i>POLITICA DI INVESTIMENTO</i></p>	<p>Il grado di rischio è un indicatore qualitativo della rischiosità complessiva dell'investimento finanziario. Può assumere valori in una scala crescente: <i>basso, medio-basso, medio, medio-alto, alto, molto-alto</i>. A ciascuna classe corrispondono apposite misure di rischio di carattere quantitativo basate sulla volatilità dei rendimenti dell'investimento finanziario.</p> <p>(*) Il valore riportato è stato determinato in base all'OICR appartenente alla stessa Combinazione BIM VITA che presenta la maggiore rischiosità; i gradi di rischio degli OICR compresi nella presente Combinazione BIM VITA sono riportati nella Tabella B dell'Allegato 1.</p> <p><b>Scostamento dal benchmark:</b></p> <table border="1"> <tr> <td data-bbox="379 571 1177 607">Scostamento dal benchmark della Combinazione BIM VITA</td> <td data-bbox="1177 571 1517 607">Rilevante (*)</td> </tr> </table> <p>Lo scostamento dal benchmark è un indicatore che qualifica il contributo delle scelte di gestione alla rischiosità complessiva dell'investimento finanziario rispetto alla fonte di rischio esogena derivante dall'evoluzione del Benchmark. L'indicatore può assumere valori qualitativi crescenti in base alla seguente scala: <i>contenuto, significativo, rilevante</i>.</p> <p>(*) Il valore è stato determinato in base all'OICR appartenente alla stessa Combinazione BIM VITA che presenta il grado di scostamento più elevato; gli scostamenti dal relativo Benchmark di ciascuno degli OICR che compongono la Combinazione BIM VITA sono riportati nella Tabella B dell'Allegato 1.</p> <table border="1"> <tr> <td data-bbox="379 869 938 904">Categoria della Combinazione BIM VITA:</td> <td data-bbox="938 869 1517 904">Azionari Paesi Emergenti</td> </tr> <tr> <td data-bbox="379 904 938 1361"> <p>Politica di investimento della Combinazione BIM VITA:</p> </td> <td data-bbox="938 904 1517 1361"> <p>Gli OICR appartenenti alla presente Combinazione investono principalmente in azioni di società che svolgono la loro attività nei paesi emergenti. La valuta di riferimento è prevalentemente il dollaro Usa ed euro. L'area geografica di riferimento è rappresentata dai paesi emergenti. Le società oggetto d'investimento da parte degli OICR sono prevalentemente ad elevata capitalizzazione e appartenenti a diversi settori economici. L'investimento in strumenti finanziari derivati è finalizzato ad una gestione efficiente del portafoglio e per motivi di copertura. Nella presente Combinazione non è previsto l'investimento in OICR istituiti o gestiti da SGR e/o Società del Gruppo di appartenenza di Bim Vita.</p> </td> </tr> </table> <p><i>Per una descrizione dettagliata delle politiche d'investimento dei singoli OICR che compongono la Combinazione BIM VITA, si rimanda al par. 9., Sez. B.1.1), Parte I del Prospetto d'offerta. Si rimanda inoltre al par. "PROPOSTE D'INVESTIMENTO FINANZIARIO" Sez. "INFORMAZIONI GENERALI SUL CONTRATTO", parte "Informazioni Generali" della Scheda Sintetica per la descrizione dell'Attività di gestione svolta dalla Società.</i></p>	Scostamento dal benchmark della Combinazione BIM VITA	Rilevante (*)	Categoria della Combinazione BIM VITA:	Azionari Paesi Emergenti	<p>Politica di investimento della Combinazione BIM VITA:</p>	<p>Gli OICR appartenenti alla presente Combinazione investono principalmente in azioni di società che svolgono la loro attività nei paesi emergenti. La valuta di riferimento è prevalentemente il dollaro Usa ed euro. L'area geografica di riferimento è rappresentata dai paesi emergenti. Le società oggetto d'investimento da parte degli OICR sono prevalentemente ad elevata capitalizzazione e appartenenti a diversi settori economici. L'investimento in strumenti finanziari derivati è finalizzato ad una gestione efficiente del portafoglio e per motivi di copertura. Nella presente Combinazione non è previsto l'investimento in OICR istituiti o gestiti da SGR e/o Società del Gruppo di appartenenza di Bim Vita.</p>
Scostamento dal benchmark della Combinazione BIM VITA	Rilevante (*)						
Categoria della Combinazione BIM VITA:	Azionari Paesi Emergenti						
<p>Politica di investimento della Combinazione BIM VITA:</p>	<p>Gli OICR appartenenti alla presente Combinazione investono principalmente in azioni di società che svolgono la loro attività nei paesi emergenti. La valuta di riferimento è prevalentemente il dollaro Usa ed euro. L'area geografica di riferimento è rappresentata dai paesi emergenti. Le società oggetto d'investimento da parte degli OICR sono prevalentemente ad elevata capitalizzazione e appartenenti a diversi settori economici. L'investimento in strumenti finanziari derivati è finalizzato ad una gestione efficiente del portafoglio e per motivi di copertura. Nella presente Combinazione non è previsto l'investimento in OICR istituiti o gestiti da SGR e/o Società del Gruppo di appartenenza di Bim Vita.</p>						
<p><i>GARANZIE</i></p>	<p><b>La Società non offre alcuna garanzia di rimborso del capitale investito o di rendimento minimo dell'investimento finanziario. Pertanto, per effetto dei rischi finanziari dell'investimento, vi è la possibilità che l'Investitore-contraente ottenga, al momento del rimborso (per riscatto totale o per decesso dell'Assicurato), un ammontare inferiore al capitale investito pur considerando l'importo degli eventuali riscatti parziali percepiti.</b></p>						
<p><b>Si rinvia alla Sez. B.1), Parte I del Prospetto d'offerta per le informazioni di dettaglio sulla struttura e sui rischi dell'investimento finanziario.</b></p>							

**COSTI**

La seguente tabella illustra l'incidenza dei costi sull'investimento finanziario riferita sia al momento della sottoscrizione sia all'orizzonte temporale d'investimento consigliato. Con riferimento al momento della sottoscrizione, il premio versato al netto dei costi delle coperture assicurative, dei rischi demografici e delle spese di emissione previste dal contratto, rappresenta il capitale nominale; quest'ultima grandezza al netto dei costi di caricamento e di altri costi iniziali rappresenta il Capitale Investito.

I dati riportati sono stati calcolati ipotizzando un premio unico versato pari a 25.100,00 euro, di cui:

- ▶ 25.000,00 euro, corrispondenti al premio unico minimo contrattualmente previsto;
- ▶ 100,00 euro, corrispondenti all'onere dovuto all'atto della corresponsione del premio unico, in aggiunta al medesimo, a titolo di spese di emissione di cui alla lettera a) del successivo par. "DESCRIZIONE DEI COSTI".

Combinazione BIM VITA		Momento della sottoscrizione	Orizzonte temporale d'investimento consigliato (valori su base annua)
<b>VOCI DI COSTO</b>			
<b>A</b>	Costi di Caricamento	0,00%	0,00%
<b>B</b>	Spese di Gestione (*)		3,78%
<b>C</b>	Costi delle Garanzie e/o immunizzazione	0,00%	0,00%
<b>D</b>	Altri costi contestuali al versamento	0,00%	0,00%
<b>E</b>	Altri costi successivi al versamento		0,00%
<b>F</b>	Bonus, premi e riconoscimenti di quote	0,00%	0,00%
<b>G</b>	Costi delle Coperture Assicurative (**)		0,12%
<b>H</b>	Spese di emissione (***)	0,40%	0,02%
<b>COMPONENTI DELL'INVESTIMENTO FINANZIARIO</b>			
<b>I</b>	Premio unico versato	100,00%	
<b>L=I-(G+H)</b>	Capitale Nominale	99,60%	
<b>M=L-(A+C+D-F)</b>	Capitale Investito	99,60%	

(\*) Il dato esposto si ottiene sommando alle Spese di gestione di cui alla lettera c) del successivo par. "DESCRIZIONE DEI COSTI", al netto dei Costi delle coperture assicurative di cui alla lettera d) del successivo par. "DESCRIZIONE DEI COSTI" e senza tenere conto degli eventuali rimborsi commissionali riconosciuti, gli Oneri di gestione più elevati fra quelli riportati nella Tabella B dell'Allegato 1 per ciascuno degli OICR che costituiscono la Combinazione BIM VITA. Il prelievo delle Spese di gestione di cui alla lettera c) del successivo par. "DESCRIZIONE DEI COSTI", avviene mediante riduzione del numero di quote assegnate al contratto.

(\*\*) I costi delle coperture assicurative sono finanziati mediante prelievo dalle spese di gestione.

(\*\*\*) Il valore riportato rappresenta l'incidenza percentuale sul premio unico versato minimo dell'onere pari a 100,00 euro, di cui alla lettera a) del successivo par. "DESCRIZIONE DEI COSTI", dovuti esclusivamente all'atto della corresponsione del premio unico, in aggiunta al medesimo, e non dovuti nel caso di versamenti integrativi. Tale incidenza decresce al crescere dell'importo del premio unico effettivamente corrisposto.

**Avvertenza: La tabella dell'investimento finanziario rappresenta un'esemplificazione realizzata con riferimento ai soli costi la cui applicazione non è subordinata ad alcuna condizione. Per un'illustrazione completa di tutti i costi applicati si rinvia alla Sez. C), Parte I del Prospetto d'offerta.**

**DESCRIZIONE DEI COSTI**

Il contratto prevede l'applicazione dei seguenti costi:

**Oneri direttamente a carico dell'Investitore-contraente**

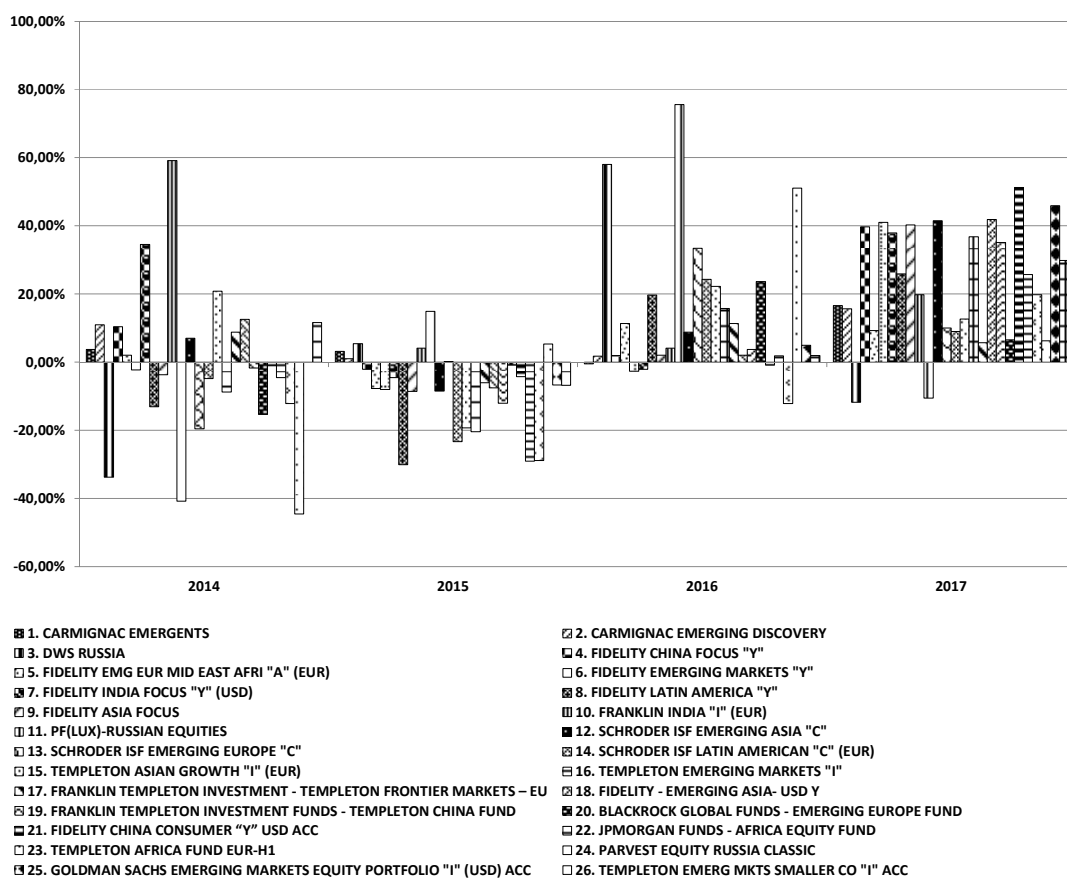
a)	Spese di emissione	250,00 euro, corrispondenti all'onere in cifra fissa previsto a fronte delle spese effettivamente sostenute per l'emissione del contratto. Dette spese gravano integralmente sul contratto solo in caso di esercizio della facoltà di recesso dal contratto. Qualora, infatti, tale facoltà non venga esercitata, sul contratto graverà unicamente l'onere relativo all'importo pari a 100,00 euro dovuti all'atto della corresponsione del premio unico, in aggiunta al medesimo.
b)	Costi di caricamento	Non previsti.
c)	Spese di gestione	1,90% annue prelevate trimestralmente con riferimento a ciascuno degli OICR collegati al contratto, mediante riduzione del corrispondente numero di quote/azioni. Tale costo comprende i costi delle coperture assicurative previste dal contratto.
d)	Costi delle coperture assicurative previste dal contratto	0,12% annuo, inclusi nelle spese di gestione.
e)	Costi di rimborso del capitale prima della scadenza (C.D. COSTI DI RISCATTO)	100,00 euro, da applicarsi esclusivamente a seguito della richiesta di riscatto totale o di ciascuna richiesta di riscatto parziale, pervenuta alla Società nel corso del primo anno di durata contrattuale.
<p>Per gli Oneri indirettamente a carico dell'Investitore-contraente e per gli altri Costi diretti o indiretti, riferibili a ciascun OICR componente la Combinazione BIM VITA, si rinvia rispettivamente ai parr. 18.2 e 18.3, Sez. C), Parte I del Prospetto d'offerta. La quantificazione degli Oneri di gestione è altresì riportata nella Tabella A dell'Allegato 1.</p>		

**Per gli altri dettagli sui costi e per le informazioni sulle agevolazioni e sul regime fiscale, si rinvia alla Sez. C), Parte I del Prospetto d'offerta.**

#### **DATI PERIODICI**

<i>RENDIMENTO STORICO</i>	<p>Nel grafico sottostante, sono riportati, per ciascun anno solare in cui tutti gli OICR componenti la Combinazione BIM VITA erano operativi, i relativi rendimenti passati. Tale rappresentazione ha esclusivamente una valenza illustrativa della variabilità dei rendimenti storici che hanno avuto gli OICR che compongono la Combinazione BIM VITA.</p> <p>Poiché l'attività di gestione dell'OICR CAPITAL GROUP NEW WORLD "Z" (EURHDG) ACC ha avuto inizio in data 18/04/2017, alla data di inizio validità della presente Scheda Sintetica i dati storici dei rendimenti dell'OICR non sono disponibili.</p> <p>Poiché l'attività di gestione dell'OICR VONTOBEL MTX SUSTAINABLE EMERGING MARKETS LEADERS "HI" (EURHDG) ACC ha avuto inizio in data 08/08/2017, alla data di inizio validità della presente Scheda Sintetica i dati storici dei rendimenti dell'OICR non sono disponibili.</p>
-------------------------------	--

Combinazione BIM VITA 839AzionariPaesiEmergenti11



Sulla base dei rendimenti storici sopra rappresentati, la tabella di seguito riporta gli OICR componenti la Combinazione BIM VITA che hanno fatto registrare in ciascun anno solare dell'ultimo triennio rispettivamente la migliore e la peggiore performance.

DENOMINAZIONE OICR		
<b>2015</b>		
OICR migliore	PF(LUX)-RUSSIAN EQUITIES	14,96%
OICR peggiore	FIDELITY LATIN AMERICA "Y"	-30,10%
<b>2016</b>		
OICR migliore	PF(LUX)-RUSSIAN EQUITIES	75,57%
OICR peggiore	TEMPLETON AFRICA FUND EUR-H1	-12,16%
<b>2017</b>		
OICR migliore	FIDELITY CHINA CONSUMER "Y" USD ACC	51,27%
OICR peggiore	DWS RUSSIA	-11,75%

**Avvertenza: I rendimenti passati non sono indicativi di quelli futuri.**

Il monitoraggio dell'andamento degli OICR componenti ciascuna Combinazione BIM VITA, secondo le modalità descritte al par. "PROPOSTE D'INVESTIMENTO FINANZIARIO" Sez. "INFORMAZIONI GENERALI SUL CONTRATTO", parte "Informazioni Generali" della Scheda Sintetica, cui si rimanda, costituisce i fondamenti dell'Attività di gestione periodica svolta dalla Società.

Si rinvia alla Parte II del Prospetto d'offerta per i grafici a barre che mostrano i rendimenti annui degli ultimi 10 anni – o per l'intero minor periodo disponibile – riferibili a ciascun OICR componente la Combinazione BIM VITA.

TOTAL EXPENSE RATIO (TER)

Il TER rappresenta il rapporto percentuale fra il totale degli oneri posti a carico di ciascun OICR componente la Combinazione BIM VITA ed il rispettivo patrimonio medio su base giornaliera dello stesso. Si fornisce con riferimento a ciascun anno solare dell'ultimo triennio una stima del TER



	<p>rappresentativo della Combinazione BIM VITA, determinato sommando al più elevato fra i TER di ciascuno degli OICR che costituiscono la Combinazione BIM VITA le Spese di gestione di cui alla lettera c), par. “DESCRIZIONE DEI COSTI” della precedente Sez. “COSTI”. Si rinvia alla Parte II del Prospetto d’offerta per le informazioni di dettaglio sui TER di ogni singolo OICR componente la Combinazione BIM VITA.</p> <table border="1" data-bbox="384 365 1501 465"> <thead> <tr> <th rowspan="2">DENOMINAZIONE DELLA COMBINAZIONE BIM VITA</th> <th colspan="3">Rapporto tra costi complessivi e patrimonio medio</th> </tr> <tr> <th>2015</th> <th>2016</th> <th>2017</th> </tr> </thead> <tbody> <tr> <td>839AZIONARI PAESI EMERGENTI 11</td> <td>4,30%</td> <td>4,54%</td> <td>4,29%</td> </tr> </tbody> </table>	DENOMINAZIONE DELLA COMBINAZIONE BIM VITA	Rapporto tra costi complessivi e patrimonio medio			2015	2016	2017	839AZIONARI PAESI EMERGENTI 11	4,30%	4,54%	4,29%
DENOMINAZIONE DELLA COMBINAZIONE BIM VITA	Rapporto tra costi complessivi e patrimonio medio											
	2015	2016	2017									
839AZIONARI PAESI EMERGENTI 11	4,30%	4,54%	4,29%									
<p><i>RETROCESSIONE AI DISTRIBUTORI</i></p>	<p>Di seguito viene riportata la quota-parte del totale dei costi dell’investimento finanziario retrocessi ai distributori.</p> <table border="1" data-bbox="384 562 1501 663"> <thead> <tr> <th>Tipo di Costo</th> <th>Misura costo</th> <th>Quota-parte retrocessa ai distributori</th> </tr> </thead> <tbody> <tr> <td>Spese di emissione</td> <td>250,00 euro</td> <td>0,00%</td> </tr> <tr> <td>Spese di gestione</td> <td>1,90%</td> <td>65,79%</td> </tr> </tbody> </table>	Tipo di Costo	Misura costo	Quota-parte retrocessa ai distributori	Spese di emissione	250,00 euro	0,00%	Spese di gestione	1,90%	65,79%		
Tipo di Costo	Misura costo	Quota-parte retrocessa ai distributori										
Spese di emissione	250,00 euro	0,00%										
Spese di gestione	1,90%	65,79%										
<p><b>Per le informazioni di dettaglio sui dati periodici, si rinvia alla Parte II del Prospetto d’offerta.</b></p>												
<p><b>INFORMAZIONI ULTERIORI</b></p>												
<p><i>VALORIZZAZIONE DELL’INVESTIMENTO</i></p>	<p>Il valore unitario delle quote/azioni di ciascun OICR componente la combinazione BIM VITA (<i>uNAV</i>) è:</p> <ul style="list-style-type: none"> <li>➤ calcolato dalla Società di Gestione dell’OICR, con periodicità giornaliera;</li> <li>➤ pubblicato - con la medesima frequenza secondo la quale è calcolato ed al netto degli oneri su di esso gravanti - sul sito internet <a href="http://www.bimvita.it">www.bimvita.it</a>.</li> </ul> <p>Lo <i>uNAV</i> è altresì disponibile presso ciascun Soggetto distributore.</p>											
<p><b>Avvertenza: La Scheda Sintetica del Prospetto d’offerta deve essere consegnata all’Investitore-contraente, unitamente alle Condizioni Contrattuali, prima della sottoscrizione.</b></p> <p>Data di deposito in Consob della parte “Informazioni Specifiche”: 26/09/2018. Data di validità della parte “Informazioni Specifiche”: dal 27/09/2018.</p> <p><b>La proposta d’investimento finanziario 839Azionari paesi emergenti 11 è offerta dal 14/05/2018.</b> <b>La pubblicazione del Prospetto d’offerta non comporta alcun giudizio della Consob sull’opportunità dell’investimento proposto.</b></p>												
<p><b>DICHIARAZIONE DI RESPONSABILITÀ</b></p>												
<p>L’Impresa di assicurazione <b>BIM VITA S.p.A.</b> si assume la responsabilità della veridicità e della completezza delle informazioni contenute nella presente Scheda Sintetica, nonché della loro coerenza e comprensibilità.</p> <div style="text-align: right; margin-top: 20px;"> <p><b>BIM VITA S.p.A.</b> Il rappresentante legale L’Amministratore Delegato (Carlo Garavaglia)</p>  </div>												

## OICR componenti la Combinazione BIM VITA

Denominazione OICR	Codice ISIN al portatore	Denominazione del gestore dell'OICR	Domicilio	Data di istituzione/inizio operatività	Oneri di gestione
CARMIGNAC EMERGENTS	FR0010149302	CARMIGNAC GESTION	Francia	03/02/1997	1,50%
CARMIGNAC EMERGING DISCOVERY	LU0336083810	CARMIGNAC GESTION Luxembourg	Lussemburgo	14/12/2007	2,00%
DWS RUSSIA	LU0146864797	DWS Investment SA	Lussemburgo	22/04/2002	1,75%
FIDELITY CHINA FOCUS "Y"	LU0346390866	FIDELITY FUNDS	Lussemburgo	17/03/2008	0,80%
FIDELITY EMG EUR MID EAST AFRI "A" (EUR)	LU0303816705	FIDELITY FUNDS	Lussemburgo	11/06/2007	1,50%
FIDELITY EMERGING MARKETS "Y"	LU0346390940	FIDELITY FUNDS	Lussemburgo	17/03/2008	0,80%
FIDELITY INDIA FOCUS "Y" (USD)	LU0346391245	FIDELITY FUNDS	Lussemburgo	17/03/2008	0,80%
FIDELITY LATIN AMERICA "Y"	LU0346391674	FIDELITY FUNDS	Lussemburgo	25/03/2008	0,80%
FIDELITY ASIA FOCUS	LU0318941159	FIDELITY FUNDS	Lussemburgo	22/10/2007	0,80%
FRANKLIN INDIA "I" (EUR)	LU0231205427	Franklin Advisers inc	Lussemburgo	25/10/2005	0,70%
PF(LUX)-RUSSIAN EQUITIES	LU0338482937	Pictet Funds (Europe) S.A.	Lussemburgo	14/01/2008	0,70%
SCHRODER ISF EMERGING ASIA "C"	LU0181496059	Schroder Investment Management Ltd	Lussemburgo	09/01/2004	1,00%
SCHRODER ISF EMERGING EUROPE "C"	LU0106820292	Schroder Investment Management Ltd	Lussemburgo	28/01/2000	1,00%
SCHRODER ISF LATIN AMERICAN "C" (EUR)	LU0248184110	Schroder Investment Management Ltd	Lussemburgo	22/03/2006	1,00%
TEMPLETON ASIAN GROWTH "I" (EUR)	LU0195950992	Templeton Asset management ltd	Lussemburgo	31/08/2004	0,90%
TEMPLETON EMERGING MARKETS "I"	LU0195951610	Templeton Asset management ltd	Lussemburgo	31/08/2004	1,00%
FRANKLIN TEMPLETON INVESTMENT - TEMPLETON FRONTIER MARKETS – EUR I A	LU0390137205	Templeton Asset management ltd	Lussemburgo	14/10/2008	1,10%
FIDELITY - EMERGING ASIA- USD Y	LU0390711777	FIDELITY FUNDS	Lussemburgo	14/10/2008	0,80%
FRANKLIN TEMPLETON INVESTMENT FUNDS - TEMPLETON CHINA FUND	LU0195951024	Templeton Asset Management Ltd. (Singapore)	Lussemburgo	31/08/2004	1,10%
BLACKROCK GLOBAL FUNDS - EMERGING EUROPE FUND	LU0252967533	BlackRock Investment Management	Lussemburgo	19/05/2006	1,00%
FIDELITY CHINA CONSUMER “Y” USD ACC	LU0594300500	FIDELITY FUNDS	Lussemburgo	23/02/2011	0,80%
JPMORGAN FUNDS - AFRICA EQUITY FUND	LU0355585273	JPMorgan Asset Management (Europe) S.à r.l.	Lussemburgo	24/11/2009	0,75%

**OICR componenti la Combinazione BIM VITA**

<b>Denominazione OICR</b>	<b>Codice ISIN al portatore</b>	<b>Denominazione del gestore dell'OICR</b>	<b>Domicilio</b>	<b>Data di istituzione/inizio operatività</b>	<b>Oneri di gestione</b>
TEMPLETON AFRICA FUND EUR-HI	LU0744128314	Templeton Asset Management Ltd.	Lussemburgo	04/05/2012	1,60%
PARVEST EQUITY RUSSIA CLASSIC	LU0823431563	BNP Paribas Investment Partners Luxembourg	Lussemburgo	23/05/2013	1,75%
CAPITAL GROUP NEW WORLD "Z" (EURHDG) ACC	LU1593369132	Capital International Management Company (CIMC)	Lussemburgo	18/04/2017	0,88%
GOLDMAN SACHS EMERGING MARKETS EQUITY PORTFOLIO "I" (USD) ACC	LU0234572450	Goldman Sachs Asset Management Global Services Limited	Lussemburgo	07/03/2006	0,85%
VONTOBEL MTX SUSTAINABLE EMERGING MARKETS LEADERS "HI" (EURHDG) ACC	LU1650589762	Vontobel Asset Management S.A.	Lussemburgo	08/08/2017	0,83%
TEMPLETON EMERG MKTS SMALLER CO "I" ACC	LU0300738944	FRANKLIN TEMPLETON INTERNATIONAL SERVICES S.à r.l.	Lussemburgo	18/10/2007	1,10%

TABELLA A

**OICR componenti la Combinazione BIM VITA**

<b>Denominazione OICR</b>	<b>Tipologia / Stile di gestione</b>	<b>Obiettivo della gestione</b>	<b>Orizzonte temporale d'investimento consigliato</b>	<b>Grado di rischio</b>	<b>Scostamento dal benchmark</b>
CARMIGNAC EMERGENTS	A Benchmark/Attivo	Benchmark: MSCI EM NR USD	20	Alto	Contenuto
CARMIGNAC EMERGING DISCOVERY	A Benchmark/Attivo	Benchmark: • 50% MSCI EM Small NR USD • 50% MSCI EM Mid NR USD	20	Medio Alto	Contenuto
DWS RUSSIA	A Benchmark/Attivo	Benchmark: MSCI Russia NR USD	20	Alto	Contenuto
FIDELITY CHINA FOCUS "Y"	A Benchmark/Attivo	Benchmark: MSCI China 10/40 NR USD	20	Alto	Contenuto
FIDELITY EMG EUR MID EAST AFRI "A" (EUR)	A Benchmark/Attivo	Benchmark: MSCI EFM EMEA NR USD	20	Alto	Contenuto
FIDELITY EMERGING MARKETS "Y"	A Benchmark/Attivo	Benchmark: MSCI EM NR USD	20	Alto	Contenuto
FIDELITY INDIA FOCUS "Y" (USD)	A Benchmark/Attivo	Benchmark: MSCI India NR EUR	20	Alto	Contenuto
FIDELITY LATIN AMERICA "Y"	A Benchmark/Attivo	Benchmark: MSCI EM Latin America NR USD	20	Alto	Contenuto
FIDELITY ASIA FOCUS	A Benchmark/Attivo	Benchmark: MSCI AC Asia Ex Japan NR USD	20	Alto	Contenuto
FRANKLIN INDIA "I" (EUR)	A Benchmark/Attivo	Benchmark: MSCI India NR USD	20	Alto	Contenuto
PF(LUX)-RUSSIAN EQUITIES	A Benchmark/Attivo	Benchmark: MSCI Russia 10-40 NR EUR	20	Alto	Contenuto
SCHRODER ISF EMERGING ASIA "C"	A Benchmark/Attivo	Benchmark: MSCI EM Asia NR USD	20	Alto	Contenuto
SCHRODER ISF EMERGING EUROPE "C"	A Benchmark/Attivo	Benchmark: MSCI EM Europe 10/40 NR EUR	20	Alto	Contenuto
SCHRODER ISF LATIN AMERICAN "C" (EUR)	A Benchmark/Attivo	Benchmark: MSCI EM Latin America 10/40 NR USD	20	Alto	Contenuto
TEMPLETON ASIAN GROWTH "I" (EUR)	A Benchmark/Attivo	Benchmark: MSCI AC Asia Ex Japan NR USD	20	Alto	Contenuto
TEMPLETON EMERGING MARKETS "I"	A Benchmark/Attivo	Benchmark: MSCI EM NR USD	20	Alto	Contenuto
FRANKLIN TEMPLETON INVESTMENT - TEMPLETON FRONTIER MARKETS – EUR I A	A Benchmark/Attivo	Benchmark: MSCI Frontier Emerging Markets Select Countries Capped USD	20	Medio Alto	Rilevante
FIDELITY - EMERGING ASIA- USD Y	A Benchmark/Attivo	Benchmark: MSCI EM Asia NR USD	20	Alto	Contenuto
FRANKLIN TEMPLETON INVESTMENT FUNDS - TEMPLETON CHINA FUND	A Benchmark/Attivo	Benchmark: MSCI Golden Dragon GR USD	20	Alto	Contenuto
BLACKROCK GLOBAL FUNDS - EMERGING EUROPE FUND	A Benchmark/Attivo	Benchmark: MSCI EM Europe 10/40 NR EUR	20	Alto	Contenuto
FIDELITY CHINA CONSUMER “Y” USD ACC	A Benchmark/Attivo	Benchmark: MSCI China NR USD	20	Alto	Contenuto

**OICR componenti la Combinazione BIM VITA**

<b>Denominazione OICR</b>	<b>Tipologia / Stile di gestione</b>	<b>Obiettivo della gestione</b>	<b>Orizzonte temporale d'investimento consigliato</b>	<b>Grado di rischio</b>	<b>Scostamento dal benchmark</b>
JPMORGAN FUNDS - AFRICA EQUITY FUND	A Benchmark/Attivo	Benchmark: DJ Titans Africa 50 TR USD	20	Alto	Contenuto
TEMPLETON AFRICA FUND EUR-H1	A Benchmark/Attivo	Benchmark: DJ Titans Africa 50 TR USD	20	Alto	Significativo
PARVEST EQUITY RUSSIA CLASSIC	A Benchmark/Attivo	Benchmark: MSCI Russia 10-40 NR USD	20	Alto	Contenuto
CAPITAL GROUP NEW WORLD "Z" (EURHDG) ACC	A Benchmark/Attivo	Benchmark: MSCI ACWI NR USD	20	Medio Alto	Contenuto
GOLDMAN SACHS EMERGING MARKETS EQUITY PORTFOLIO "I" (USD) ACC	A Benchmark/Attivo	Benchmark: MSCI EM NR USD	20	Alto	Contenuto
VONTOBEL MTX SUSTAINABLE EMERGING MARKETS LEADERS "HI" (EURHDG) ACC	A Benchmark/Attivo	Benchmark: MSCI EM NR USD	20	Alto	Contenuto
TEMPLETON EMERG MKTS SMALLER CO "I" ACC	A Benchmark/Attivo	Benchmark: MSCI EM Small NR USD	20	Medio Alto	Significativo

TABELLA B

**SCHEDA SINTETICA  
INFORMAZIONI SPECIFICHE**

La parte "Informazioni Specifiche", da consegnare obbligatoriamente all'Investitore-contraente prima della sottoscrizione, è volta ad illustrare le principali caratteristiche della Combinazione BIM VITA: **839Bilanciati 09**

<b>INFORMAZIONI GENERALI SULL'INVESTIMENTO FINANZIARIO</b>		
<i>NOME</i>	Denominazione della Proposta di investimento finanziario	839Bilanciati 09
Si rimanda alla Tabella A dell'Allegato 1 per la denominazione dei singoli OICR componenti la Combinazione BIM VITA che identifica la Proposta d'investimento finanziario.		
<i>GESTORE</i>	Denominazione del gestore della Combinazione BIM VITA	BIM VITA S.p.A.
<i>ALTRE INFORMAZIONI</i>	a) Codice della proposta di investimento finanziario	839Bilanciati09
	b) Modalità di versamento del premio presa a riferimento nella proposta di investimento finanziario	Premio unico anticipato con possibilità di versamenti integrativi, anch'essi da corrispondere in unica soluzione.
	c) Importi di premio in Euro	Premio unico minimo: 25.000,00 Premio integrativo minimo: 5.000,00
	d) Finalità della proposta di investimento finanziario	Crescita del capitale con un incremento regolare del capitale, correndo rischi limitati partecipando all'evoluzione dei mercati dei tassi e azionistici.
	<b>Ulteriori informazioni</b>	
	Armonizzazione (ai sensi della Direttiva 85/611/CEE e successive modifiche)	Tutti gli OICR componenti la Combinazione BIM VITA sono armonizzati.
	Politica di distribuzione dei proventi	Gli OICR componenti la Combinazione BIM VITA sono ad accumulazione dei proventi.
Valuta	La Combinazione BIM VITA è composta da alcuni OICR denominati in euro e altri denominati in dollari USA.	

**STRUTTURA E RISCHI DELL'INVESTIMENTO FINANZIARIO**

TIPOLOGIA DI GESTIONE	<b>Combinazione BIM VITA</b>	
	a) Tipologia di gestione	Si evidenzia che all'interno della presente Combinazione non vi è una netta prevalenza di OICR rappresentativi di una sola tipologia di gestione. L'effettiva tipologia di gestione sarà funzione della scelta di investimento dell'Investitore-contraente, e, a seconda dei singoli OICR selezionati, ci potrà essere una prevalenza della gestione a benchmark o una prevalenza della gestione flessibile.
	b) Stile di gestione	Attivo, per gli OICR con tipologia di gestione a benchmark
	c) Obiettivo della gestione	Dati la tipologia e lo stile adottati, la gestione della Combinazione BIM VITA è finalizzata a creare valore aggiunto rispetto al parametro di riferimento per i fondi a benchmark e a ottimizzare la gestione entro predefiniti valori di Var o di volatilità attesa per i fondi flessibili.
<p><b>Con riferimento ad ogni singolo OICR appartenente alla Combinazione BIM VITA, si rinvia alla Tabella B dell'Allegato 1 per le informazioni sulla TIPOLOGIA DI GESTIONE, nonché alla Sez. B.1.1) Parte I del Prospetto d'offerta per maggiori dettagli sull'Obiettivo della gestione.</b></p>		
ORIZZONTE TEMPORALE DI INVESTIMENTO CONSIGLIATO	Orizzonte temporale d'investimento consigliato per la permanenza nella Combinazione BIM VITA	20 Anni (*)
	<p>L'Orizzonte temporale consigliato all'Investitore-contraente è un'indicazione espressa in anni interi del periodo ottimale di permanenza nell'investimento finanziario, calcolata dalla Società in relazione alle caratteristiche della struttura finanziaria sottostante in termini sia di profilo di rischio-rendimento, sia di onerosità.</p> <p>(*) Il dato riportato è stato determinato in base agli anni di permanenza minima necessari al recupero dei costi riferiti all'OICR appartenente alla stessa Combinazione BIM VITA con l'Orizzonte temporale d'investimento consigliato più lungo, come indicato nella Tabella B dell'Allegato 1.</p>	
PROFILO DI RISCHIO	<b>Grado di rischio:</b>	
	Grado di rischio connesso all'investimento nella Combinazione BIM VITA	Medio-Alto (*)
	<p>Il grado di rischio è un indicatore qualitativo della rischiosità complessiva dell'investimento finanziario. Può assumere valori in una scala crescente: <i>basso, medio-basso, medio, medio-alto, alto, molto-alto</i>. A ciascuna classe corrispondono apposite misure di rischio di carattere quantitativo basate sulla volatilità dei rendimenti dell'investimento finanziario.</p> <p>(*) Il valore riportato è stato determinato in base all'OICR appartenente alla stessa Combinazione BIM VITA che presenta la maggiore rischiosità; i gradi di rischio degli OICR compresi nella presente Combinazione BIM VITA sono riportati nella Tabella B dell'Allegato 1.</p>	
<b>Scostamento dal benchmark:</b>		
	Scostamento dal benchmark della Combinazione BIM VITA	Rilevante (*)
<p>Lo scostamento dal benchmark è un indicatore che qualifica il contributo delle scelte di gestione alla rischiosità complessiva dell'investimento finanziario rispetto alla fonte di rischio esogena derivante dall'evoluzione del Benchmark. L'indicatore può assumere valori qualitativi crescenti in base alla seguente scala: <i>contenuto, significativo, rilevante</i>.</p> <p>(*) Il valore è stato determinato in base all'OICR appartenente alla stessa Combinazione BIM VITA che presenta il grado di scostamento più elevato; gli scostamenti dal relativo Benchmark di ciascuno degli OICR che compongono la Combinazione BIM VITA sono riportati nella Tabella B dell'Allegato 1.</p>		
POLITICA DI INVESTIMENTO	Categoria della Combinazione BIM VITA:	Bilanciati

	<p>Politica di investimento della Combinazione BIM VITA:</p>	<p>Gli OICR appartenenti alla presente Combinazione investono principalmente in azioni o titoli di società appartenenti a diverse aree geografiche e/o che svolgono la loro attività a livello internazionale. I titoli detenuti dagli OICR sono denominati nelle principali valute internazionali come Dollari Usa e Euro. L'area geografica di riferimento è rappresentata dai principali mercati internazionali. Le società oggetto d'investimento da parte degli OICR sono prevalentemente ad elevata capitalizzazione e appartenenti a diversi settori economici. L'investimento in strumenti finanziari derivati è finalizzato ad una gestione efficiente del portafoglio e per motivi di copertura. Nella presente Combinazione non è previsto l'investimento in OICR istituiti o gestiti da SGR e/o Società del Gruppo di appartenenza di Bim Vita.</p> <p><i>Per una descrizione dettagliata delle politiche d'investimento dei singoli OICR che compongono la Combinazione BIM VITA, si rimanda al par. 9., Sez. B.1.1), Parte I del Prospetto d'offerta. Si rimanda inoltre al par. "PROPOSTE D'INVESTIMENTO FINANZIARIO" Sez. "INFORMAZIONI GENERALI SUL CONTRATTO", parte "Informazioni Generali" della Scheda Sintetica per la descrizione dell'Attività di gestione svolta dalla Società.</i></p>																																
<p><i>GARANZIE</i></p>	<p><b>La Società non offre alcuna garanzia di rimborso del capitale investito o di rendimento minimo dell'investimento finanziario. Pertanto, per effetto dei rischi finanziari dell'investimento, vi è la possibilità che l'Investitore-contraente ottenga, al momento del rimborso (per riscatto totale o per decesso dell'Assicurato), un ammontare inferiore al capitale investito pur considerando l'importo degli eventuali riscatti parziali percepiti.</b></p>																																	
<p><b>Si rinvia alla Sez. B.1), Parte I del Prospetto d'offerta per le informazioni di dettaglio sulla struttura e sui rischi dell'investimento finanziario.</b></p>																																		
<p><b><i>COSTI</i></b></p>																																		
<p><i>TABELLA DELL'INVESTIMENTO FINANZIARIO</i></p>	<p>La seguente tabella illustra l'incidenza dei costi sull'investimento finanziario riferita sia al momento della sottoscrizione sia all'orizzonte temporale d'investimento consigliato. Con riferimento al momento della sottoscrizione, il premio versato al netto dei costi delle coperture assicurative, dei rischi demografici e delle spese di emissione previste dal contratto, rappresenta il capitale nominale; quest'ultima grandezza al netto dei costi di caricamento e di altri costi iniziali rappresenta il Capitale Investito.</p> <p>I dati riportati sono stati calcolati ipotizzando un premio unico versato pari a 25.100,00 euro, di cui:</p> <ul style="list-style-type: none"> <li>▶ 25.000,00 euro, corrispondenti al premio unico minimo contrattualmente previsto;</li> <li>▶ 100,00 euro, corrispondenti all'onere dovuto all'atto della corresponsione del premio unico, in aggiunta al medesimo, a titolo di spese di emissione di cui alla lettera a) del successivo par. "DESCRIZIONE DEI COSTI".</li> </ul> <table border="1" data-bbox="384 1563 1513 2040"> <thead> <tr> <th colspan="2">Combinazione BIM VITA</th> <th>Momento della sottoscrizione</th> <th>Orizzonte temporale d'investimento consigliato (valori su base annua)</th> </tr> </thead> <tbody> <tr> <td colspan="4"><b>VOCI DI COSTO</b></td> </tr> <tr> <td><b>A</b></td> <td>Costi di Caricamento</td> <td>0,00%</td> <td>0,00%</td> </tr> <tr> <td><b>B</b></td> <td>Spese di Gestione (*)</td> <td></td> <td>3,08%</td> </tr> <tr> <td><b>C</b></td> <td>Costi delle Garanzie e/o immunizzazione</td> <td>0,00%</td> <td>0,00%</td> </tr> <tr> <td><b>D</b></td> <td>Altri costi contestuali al versamento</td> <td>0,00%</td> <td>0,00%</td> </tr> <tr> <td><b>E</b></td> <td>Altri costi successivi al versamento</td> <td></td> <td>0,00%</td> </tr> <tr> <td><b>F</b></td> <td>Bonus, premi e riconoscimenti di quote</td> <td>0,00%</td> <td>0,00%</td> </tr> </tbody> </table>		Combinazione BIM VITA		Momento della sottoscrizione	Orizzonte temporale d'investimento consigliato (valori su base annua)	<b>VOCI DI COSTO</b>				<b>A</b>	Costi di Caricamento	0,00%	0,00%	<b>B</b>	Spese di Gestione (*)		3,08%	<b>C</b>	Costi delle Garanzie e/o immunizzazione	0,00%	0,00%	<b>D</b>	Altri costi contestuali al versamento	0,00%	0,00%	<b>E</b>	Altri costi successivi al versamento		0,00%	<b>F</b>	Bonus, premi e riconoscimenti di quote	0,00%	0,00%
Combinazione BIM VITA		Momento della sottoscrizione	Orizzonte temporale d'investimento consigliato (valori su base annua)																															
<b>VOCI DI COSTO</b>																																		
<b>A</b>	Costi di Caricamento	0,00%	0,00%																															
<b>B</b>	Spese di Gestione (*)		3,08%																															
<b>C</b>	Costi delle Garanzie e/o immunizzazione	0,00%	0,00%																															
<b>D</b>	Altri costi contestuali al versamento	0,00%	0,00%																															
<b>E</b>	Altri costi successivi al versamento		0,00%																															
<b>F</b>	Bonus, premi e riconoscimenti di quote	0,00%	0,00%																															



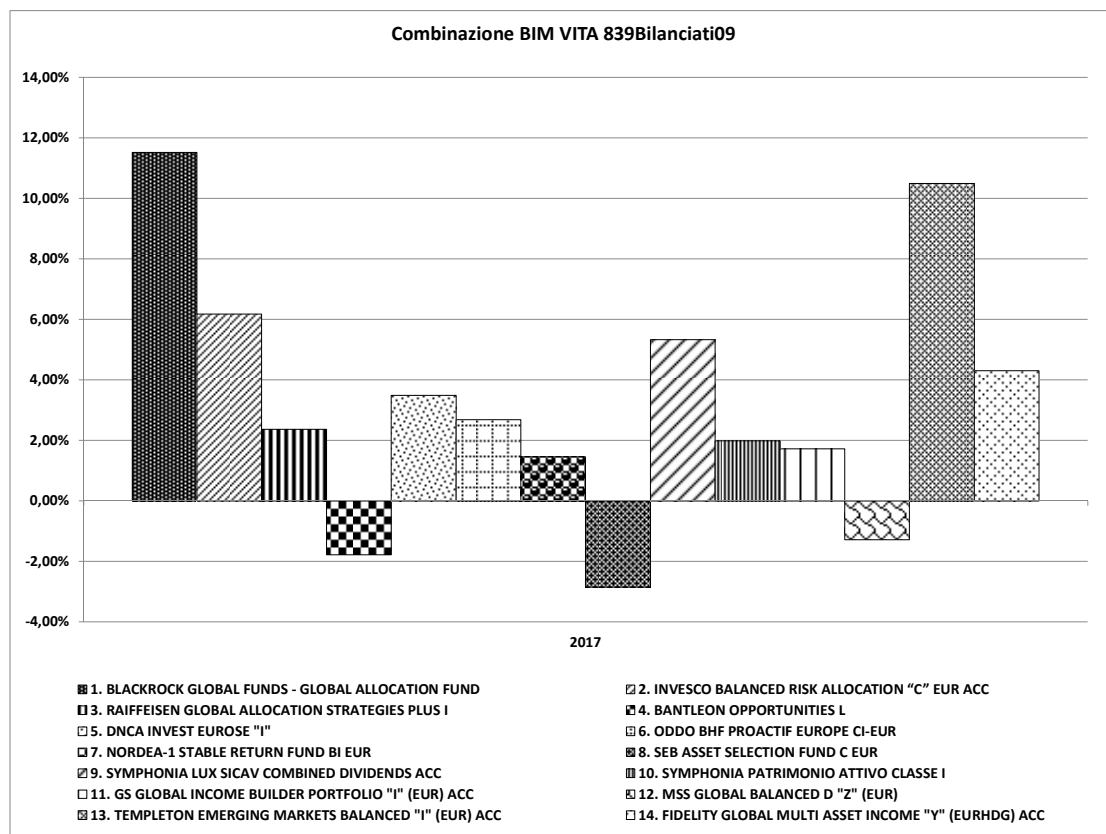
	<b>G</b>	Costi delle Coperture Assicurative (**)		0,12%
	<b>H</b>	Spese di emissione (***)	0,40%	0,02%
<b>COMPONENTI DELL'INVESTIMENTO FINANZIARIO</b>				
	<b>I</b>	Premio unico versato	100,00%	
	<b>L=I-(G+H)</b>	Capitale Nominale	99,60%	
	<b>M=L-(A+C+D-F)</b>	Capitale Investito	99,60%	
<p>(*) Il dato esposto si ottiene sommando alle Spese di gestione di cui alla lettera c) del successivo par. "DESCRIZIONE DEI COSTI", al netto dei Costi delle coperture assicurative di cui alla lettera d) del successivo par. "DESCRIZIONE DEI COSTI" e senza tenere conto degli eventuali rimborsi commissionali riconosciuti, gli Oneri di gestione più elevati fra quelli riportati nella Tabella B dell'Allegato 1 per ciascuno degli OICR che costituiscono la Combinazione BIM VITA. Il prelievo delle Spese di gestione di cui alla lettera c) del successivo par. "DESCRIZIONE DEI COSTI", avviene mediante riduzione del numero di quote assegnate al contratto.</p> <p>(**) I costi delle coperture assicurative sono finanziati mediante prelievo dalle spese di gestione.</p> <p>(***) Il valore riportato rappresenta l'incidenza percentuale sul premio unico versato minimo dell'onere pari a 100,00 euro, di cui alla lettera a) del successivo par. "DESCRIZIONE DEI COSTI", dovuti esclusivamente all'atto della corresponsione del premio unico, in aggiunta al medesimo, e non dovuti nel caso di versamenti integrativi. Tale incidenza decresce al crescere dell'importo del premio unico effettivamente corrisposto.</p> <p><b>Avvertenza: La tabella dell'investimento finanziario rappresenta un'esemplificazione realizzata con riferimento ai soli costi la cui applicazione non è subordinata ad alcuna condizione. Per un'illustrazione completa di tutti i costi applicati si rinvia alla Sez. C), Parte I del Prospetto d'offerta.</b></p>				
<b>DESCRIZIONE DEI COSTI</b>	Il contratto prevede l'applicazione dei seguenti costi:			
	<b>Oneri direttamente a carico dell'Investitore-contraente</b>			
	a)	Spese di emissione	250,00 euro, corrispondenti all'onere in cifra fissa previsto a fronte delle spese effettivamente sostenute per l'emissione del contratto. Dette spese gravano integralmente sul contratto solo in caso di esercizio della facoltà di recesso dal contratto. Qualora, infatti, tale facoltà non venga esercitata, sul contratto graverà unicamente l'onere relativo all'importo pari a 100,00 euro dovuti all'atto della corresponsione del premio unico, in aggiunta al medesimo.	
	b)	Costi di caricamento	Non previsti.	
	c)	Spese di gestione	1,90% annue prelevate trimestralmente con riferimento a ciascuno degli OICR collegati al contratto, mediante riduzione del corrispondente numero di quote/azioni. Tale costo comprende i costi delle coperture assicurative previste dal contratto.	
	d)	Costi delle coperture assicurative previste dal contratto	0,12% annuo, inclusi nelle spese di gestione.	
e)	Costi di rimborso del capitale prima della scadenza (C.D. COSTI DI RISCATTO)	100,00 euro, da applicarsi esclusivamente a seguito della richiesta di riscatto totale o di ciascuna richiesta di riscatto parziale, pervenuta alla Società nel corso del primo anno di durata contrattuale.		
<p>Per gli Oneri indirettamente a carico dell'Investitore-contraente e per gli altri Costi diretti o indiretti, riferibili a ciascun OICR componente la Combinazione BIM VITA, si rinvia rispettivamente ai parr. 18.2 e 18.3, Sez. C), Parte I del Prospetto d'offerta. La quantificazione degli Oneri di gestione è altresì riportata nella Tabella A dell'Allegato 1.</p>				
<b>Per gli altri dettagli sui costi e per le informazioni sulle agevolazioni e sul regime fiscale, si rinvia alla Sez. C), Parte I del Prospetto d'offerta.</b>				

**DATI PERIODICI**

Nel grafico sottostante, sono riportati, per ciascun anno solare in cui tutti gli OICR componenti la Combinazione BIM VITA erano operativi, i relativi rendimenti passati. Tale rappresentazione ha esclusivamente una valenza illustrativa della variabilità dei rendimenti storici che hanno avuto gli OICR che compongono la Combinazione BIM VITA.

Poiché l'attività di gestione dell'OICR CIF GLOBAL ALLOCATION "ZGD" (EURHDG) ACC ha avuto inizio in data 22/05/2017, alla data di inizio validità della presente Scheda Sintetica i dati storici dei rendimenti dell'OICR non sono disponibili.

RENDIMENTO  
STORICO



Sulla base dei rendimenti storici sopra rappresentati, la tabella di seguito riporta gli OICR componenti la Combinazione BIM VITA che hanno fatto registrare nell'ultimo anno solare rispettivamente la migliore e la peggiore performance.

<b>DENOMINAZIONE OICR</b>		
		<b>2017</b>
OICR migliore	BLACKROCK GLOBAL FUNDS - GLOBAL ALLOCATION FUND	11,52%
OICR peggiore	SEB ASSET SELECTION FUND C EUR	-2,85%


**Avvertenza: I rendimenti passati non sono indicativi di quelli futuri.**

Il monitoraggio dell'andamento degli OICR componenti ciascuna Combinazione BIM VITA, secondo le modalità descritte al par. "PROPOSTE D'INVESTIMENTO FINANZIARIO" Sez. "INFORMAZIONI GENERALI SUL CONTRATTO", parte "Informazioni Generali" della Scheda Sintetica, cui si rimanda, costituisce i fondamenti dell'Attività di gestione periodica svolta dalla Società.

Si rinvia alla Parte II del Prospetto d'offerta per i grafici a barre che mostrano i rendimenti annui degli ultimi 10 anni – o per l'intero minor periodo disponibile – riferibili a ciascun OICR componente la Combinazione BIM VITA.

TOTAL EXPENSE  
RATIO (TER)

Il TER rappresenta il rapporto percentuale fra il totale degli oneri posti a carico di ciascun OICR componente la Combinazione BIM VITA ed il rispettivo patrimonio medio su base giornaliera dello stesso. Si fornisce con riferimento a ciascun anno solare dell'ultimo triennio una stima del TER rappresentativo della Combinazione BIM VITA, determinato sommando al più elevato fra i TER di

	<p>ciascuno degli OICR che costituiscono la Combinazione BIM VITA le Spese di gestione di cui alla lettera c), par. “DESCRIZIONE DEI COSTI” della precedente Sez. “COSTI”. Si rinvia alla Parte II del Prospetto d’offerta per le informazioni di dettaglio sui TER di ogni singolo OICR componente la Combinazione BIM VITA.</p> <table border="1" data-bbox="384 338 1501 439"> <thead> <tr> <th rowspan="2">DENOMINAZIONE DELLA COMBINAZIONE BIM VITA</th> <th colspan="3">Rapporto tra costi complessivi e patrimonio medio</th> </tr> <tr> <th>2015</th> <th>2016</th> <th>2017</th> </tr> </thead> <tbody> <tr> <td>839BILANCIATI 09</td> <td>3,20%</td> <td>4,69%</td> <td>5,27%</td> </tr> </tbody> </table>	DENOMINAZIONE DELLA COMBINAZIONE BIM VITA	Rapporto tra costi complessivi e patrimonio medio			2015	2016	2017	839BILANCIATI 09	3,20%	4,69%	5,27%
DENOMINAZIONE DELLA COMBINAZIONE BIM VITA	Rapporto tra costi complessivi e patrimonio medio											
	2015	2016	2017									
839BILANCIATI 09	3,20%	4,69%	5,27%									
<p><i>RETROCESSIONE AI DISTRIBUTORI</i></p>	<p>Di seguito viene riportata la quota-parte del totale dei costi dell’investimento finanziario retrocessi ai distributori.</p> <table border="1" data-bbox="384 533 1501 633"> <thead> <tr> <th>Tipo di Costo</th> <th>Misura costo</th> <th>Quota-parte retrocessa ai distributori</th> </tr> </thead> <tbody> <tr> <td>Spese di emissione</td> <td>250,00 euro</td> <td>0,00%</td> </tr> <tr> <td>Spese di gestione</td> <td>1,90%</td> <td>65,79%</td> </tr> </tbody> </table>	Tipo di Costo	Misura costo	Quota-parte retrocessa ai distributori	Spese di emissione	250,00 euro	0,00%	Spese di gestione	1,90%	65,79%		
Tipo di Costo	Misura costo	Quota-parte retrocessa ai distributori										
Spese di emissione	250,00 euro	0,00%										
Spese di gestione	1,90%	65,79%										
<p><b>Per le informazioni di dettaglio sui dati periodici, si rinvia alla Parte II del Prospetto d’offerta.</b></p>												
<p><b>INFORMAZIONI ULTERIORI</b></p>												
<p><i>VALORIZZAZIONE DELL’INVESTIMENTO</i></p>	<p>Il valore unitario delle quote/azioni di ciascun OICR componente la combinazione BIM VITA (<i>uNAV</i>) è:</p> <ul style="list-style-type: none"> <li>➤ calcolato dalla Società di Gestione dell’OICR, con periodicità giornaliera;</li> <li>➤ pubblicato - con la medesima frequenza secondo la quale è calcolato ed al netto degli oneri su di esso gravanti - sul sito internet <a href="http://www.bimvita.it">www.bimvita.it</a>.</li> </ul> <p>Lo <i>uNAV</i> è altresì disponibile presso ciascun Soggetto distributore.</p>											
<p><b>Avvertenza: La Scheda Sintetica del Prospetto d’offerta deve essere consegnata all’Investitore-contraente, unitamente alle Condizioni Contrattuali, prima della sottoscrizione.</b></p> <p>Data di deposito in Consob della parte “Informazioni Specifiche”: 26/09/2018. Data di validità della parte “Informazioni Specifiche”: dal 27/09/2018.</p> <p><b>La proposta d’investimento finanziario 839Bilanciati 09 è offerta dal 14/05/2018.</b> <b>La pubblicazione del Prospetto d’offerta non comporta alcun giudizio della Consob sull’opportunità dell’investimento proposto.</b></p>												
<p><b>DICHIARAZIONE DI RESPONSABILITÀ</b></p>												
<p>L’Impresa di assicurazione <b>BIM VITA S.p.A.</b> si assume la responsabilità della veridicità e della completezza delle informazioni contenute nella presente Scheda Sintetica, nonché della loro coerenza e comprensibilità.</p> <div style="text-align: right; margin-top: 20px;"> <p><b>BIM VITA S.p.A.</b>  <i>Il rappresentante legale</i>  <i>L’Amministratore Delegato</i>  <i>(Carlo Garavaglia)</i></p>  </div>												

## OICR componenti la Combinazione BIM VITA

Denominazione OICR	Codice ISIN al portatore	Denominazione del gestore dell'OICR	Domicilio	Data di istituzione/inizio operatività	Oneri di gestione
BLACKROCK GLOBAL FUNDS - GLOBAL ALLOCATION FUND	LU0329592538	BlackRock Investment Management	Lussemburgo	12/11/2007	0,75%
INVESCO BALANCED RISK ALLOCATION "C" EUR ACC	LU0432616810	Invesco Management S.A.	Lussemburgo	01/09/2009	0,75%
RAIFFEISEN GLOBAL ALLOCATION STRATEGIES PLUS I	AT0000A0SDZ3	Raiffeisen Capital Management	Austria	16/01/2012	0,90%
BANTLEON OPPORTUNITIES L	LU0337414568	Bantleon Invest S.A.	Lussemburgo	31/03/2008	1,03%
DNCA INVEST EUROSE "I"	LU0284394151	DNCA Finance	Lussemburgo	21/06/2007	0,70%
ODDO BHF PROACTIF EUROPE CI-EUR	FR0010234351	Oddo Asset Management S.A.	Francia	10/09/2004	0,80%
NORDEA-1 STABLE RETURN FUND BI EUR	LU0351545230	Nordea Investment Funds S.A.	Lussemburgo	01/04/2008	0,85%
SEB ASSET SELECTION FUND C EUR	LU0256624742	SEB Asset Management SA	Lussemburgo	03/10/2006	1,10%
SYMPHONIA LUX SICAV COMBINED DIVIDENDS ACC	LU1218106976	Symphonia SGR	Lussemburgo	19/06/2015	1,30%
SYMPHONIA PATRIMONIO ATTIVO CLASSE I	IT0005154254	Symphonia SGR SpA	Italia	24/09/2015	0,90%
CIF GLOBAL ALLOCATION "ZGD" (EURHDG) ACC	LU1615060362	Capital International Management Company (CIMC)	Lussemburgo	22/05/2017	0,75%
GS GLOBAL INCOME BUILDER PORTFOLIO "I" (EUR) ACC	LU1081142314	Goldman Sachs Asset Management Global Services Limited	Lussemburgo	09/07/2014	0,60%
MSS GLOBAL BALANCED D "Z" (EUR)	LU1445734558	Morgan Stanley Investment Fund	Lussemburgo	23/08/2016	0,40%
TEMPLETON EMERGING MARKETS BALANCED "I" (EUR) ACC	LU0608810064	FRANKLIN TEMPLETON INTERNATIONAL SERVICES S.à r.l.	Lussemburgo	29/04/2011	0,90%
FIDELITY GLOBAL MULTI ASSET INCOME "Y" (EURHDG) ACC	LU1097728445	FIL Investment Management (Luxembourg) S.A.	Lussemburgo	28/08/2014	0,70%

TABELLA A

**OICR componenti la Combinazione BIM VITA**

<b>Denominazione OICR</b>	<b>Tipologia / Stile di gestione</b>	<b>Obiettivo della gestione</b>	<b>Orizzonte temporale d'investimento consigliato</b>	<b>Grado di rischio</b>	<b>Scostamento dal benchmark</b>
BLACKROCK GLOBAL FUNDS - GLOBAL ALLOCATION FUND	A Benchmark/Attivo	Benchmark: • 36% S&P 500 TR USD • 24% FTSE World Ex US TR USD • 24% BofAML US Treasuries 5+Y TR USD • 16% Citi WGBI NonUSD USD	20	Medio Alto	Contenuto
INVESCO BALANCED RISK ALLOCATION "C" EUR ACC	Flessibile	Volatilità: 5% - 10%	20	Medio Alto	n.a.
RAIFFEISEN GLOBAL ALLOCATION STRATEGIES PLUS I	Flessibile	Volatilità: >= 25%	20	Medio	n.a.
BANTLEON OPPORTUNITIES L	Flessibile	Volatilità: 5% - 10%	20	Medio Alto	n.a.
DNCA INVEST EUROSE "I"	A Benchmark/Attivo	Benchmark: • 80% FTSE MTS Govt Broad TR EUR • 20% EURO STOXX 50 NR EUR	20	Medio	Contenuto
ODDO BHF PROACTIF EUROPE CI-EUR	A Benchmark/Attivo	Benchmark: • 50% EURO STOXX 50 NR EUR • 50% Indice EONIA capitalizzato giornaliero EUR	20	Medio Alto	Contenuto
NORDEA-1 STABLE RETURN FUND BI EUR	Flessibile	Volatilità: 2% - 5%	20	Medio	n.a.
SEB ASSET SELECTION FUND C EUR	Flessibile	Volatilità: 8,17%	20	Medio Alto	n.a.
SYMPHONIA LUX SICAV COMBINED DIVIDENDS ACC	Flessibile	Volatilità: 5% - 10%	20	Medio Alto	n.a.
SYMPHONIA PATRIMONIO ATTIVO CLASSE I	Flessibile	Volatilità: 5% - 10%	20	Medio Alto	n.a.
CIF GLOBAL ALLOCATION "ZGD" (EURHDG) ACC	A Benchmark/Attivo	Benchmark: • 40% BBgBarc Gbl Agg TR USD • 60% MSCI ACWI NR USD	20	Medio Alto	Contenuto
GS GLOBAL INCOME BUILDER PORTFOLIO "I" (EUR) ACC	Flessibile	Volatilità: 5% - 10%	20	Medio Alto	n.a.
MSS GLOBAL BALANCED D "Z" (EUR)	Flessibile	Volatilità: 2% - 5%	20	Medio	n.a.
TEMPLETON EMERGING MARKETS BALANCED "I" (EUR) ACC	A Benchmark/Attivo	Benchmark: • 50% JPM EMBI Global TR USD • 50% MSCI EM NR USD	20	Medio Alto	Rilevante

**OICR componenti la Combinazione BIM VITA**

<b>Denominazione OICR</b>	<b>Tipologia / Stile di gestione</b>	<b>Obiettivo della gestione</b>	<b>Orizzonte temporale d'investimento consigliato</b>	<b>Grado di rischio</b>	<b>Scostamento dal benchmark</b>
FIDELITY GLOBAL MULTI ASSET INCOME "Y" (EURHDG) ACC	Flessibile	Volatilita: 3,40%	20	Medio	n.a.

TABELLA B

**SCHEDA SINTETICA  
INFORMAZIONI SPECIFICHE**

La parte "Informazioni Specifiche", da consegnare obbligatoriamente all'Investitore-contraente prima della sottoscrizione, è volta ad illustrare le principali caratteristiche della Combinazione BIM VITA: **839Bilanciati obbligazionari 05**

<b>INFORMAZIONI GENERALI SULL'INVESTIMENTO FINANZIARIO</b>		
<i>NOME</i>	Denominazione della Proposta di investimento finanziario	839Bilanciati obbligazionari 05
	Si rimanda alla Tabella A dell'Allegato 1 per la denominazione dei singoli OICR componenti la Combinazione BIM VITA che identifica la Proposta d'investimento finanziario.	
<i>GESTORE</i>	Denominazione del gestore della Combinazione BIM VITA	BIM VITA S.p.A.
<i>ALTRE INFORMAZIONI</i>	a) Codice della proposta di investimento finanziario	839BilanciatiObbligazionari05
	b) Modalità di versamento del premio presa a riferimento nella proposta di investimento finanziario	Premio unico anticipato con possibilità di versamenti integrativi, anch'essi da corrispondere in unica soluzione.
	c) Importi di premio in Euro	Premio unico minimo: 25.000,00 Premio integrativo minimo: 5.000,00
	d) Finalità della proposta di investimento finanziario	Crescita del capitale con forte variabilità dei rendimenti
	<b>Ulteriori informazioni</b>	
	Armonizzazione (ai sensi della Direttiva 85/611/CEE e successive modifiche)	Tutti gli OICR componenti la Combinazione BIM VITA sono armonizzati.
	Politica di distribuzione dei proventi	Gli OICR componenti la Combinazione BIM VITA sono ad accumulazione dei proventi.
	Valuta	Tutti gli OICR componenti la Combinazione BIM VITA sono denominati in euro.

**STRUTTURA E RISCHI DELL'INVESTIMENTO FINANZIARIO**

TIPOLOGIA DI GESTIONE	<b>Combinazione BIM VITA</b>	
	a) Tipologia di gestione	Si evidenzia che all'interno della presente Combinazione non vi è una netta prevalenza di OICR rappresentativi di una sola tipologia di gestione. L'effettiva tipologia di gestione sarà funzione della scelta di investimento dell'Investitore-contraente, e, a seconda dei singoli OICR selezionati, ci potrà essere una prevalenza della gestione a benchmark o una prevalenza della gestione flessibile.
	b) Stile di gestione	Attivo, per gli OICR con tipologia di gestione a benchmark
	c) Obiettivo della gestione	Dati la tipologia e lo stile adottati, la gestione della Combinazione BIM VITA è finalizzata a creare valore aggiunto rispetto al parametro di riferimento per i fondi a benchmark e a ottimizzare la gestione entro predefiniti valori di Var o di volatilità attesa per i fondi flessibili.
<p><b>Con riferimento ad ogni singolo OICR appartenente alla Combinazione BIM VITA, si rinvia alla Tabella B dell'Allegato 1 per le informazioni sulla TIPOLOGIA DI GESTIONE, nonché alla Sez. B.1.1) Parte I del Prospetto d'offerta per maggiori dettagli sull'Obiettivo della gestione.</b></p>		
ORIZZONTE TEMPORALE DI INVESTIMENTO CONSIGLIATO	Orizzonte temporale d'investimento consigliato per la permanenza nella Combinazione BIM VITA	20 Anni (*)
<p>L'Orizzonte temporale consigliato all'Investitore-contraente è un'indicazione espressa in anni interi del periodo ottimale di permanenza nell'investimento finanziario, calcolata dalla Società in relazione alle caratteristiche della struttura finanziaria sottostante in termini sia di profilo di rischio-rendimento, sia di onerosità.</p> <p>(*) Il dato riportato è stato determinato in base agli anni di permanenza minima necessari al recupero dei costi riferiti all'OICR appartenente alla stessa Combinazione BIM VITA con l'Orizzonte temporale d'investimento consigliato più lungo, come indicato nella Tabella B dell'Allegato 1.</p>		
PROFILO DI RISCHIO	<b>Grado di rischio:</b>	
	Grado di rischio connesso all'investimento nella Combinazione BIM VITA	Medio-Alto (*)
	<p>Il grado di rischio è un indicatore qualitativo della rischiosità complessiva dell'investimento finanziario. Può assumere valori in una scala crescente: <i>basso, medio-basso, medio, medio-alto, alto, molto-alto</i>. A ciascuna classe corrispondono apposite misure di rischio di carattere quantitativo basate sulla volatilità dei rendimenti dell'investimento finanziario.</p> <p>(*) Il valore riportato è stato determinato in base all'OICR appartenente alla stessa Combinazione BIM VITA che presenta la maggiore rischiosità; i gradi di rischio degli OICR compresi nella presente Combinazione BIM VITA sono riportati nella Tabella B dell'Allegato 1.</p>	
<b>Scostamento dal benchmark:</b>		
	Scostamento dal benchmark della Combinazione BIM VITA	Contenuto (*)
<p>Lo scostamento dal benchmark è un indicatore che qualifica il contributo delle scelte di gestione alla rischiosità complessiva dell'investimento finanziario rispetto alla fonte di rischio esogena derivante dall'evoluzione del Benchmark. L'indicatore può assumere valori qualitativi crescenti in base alla seguente scala: <i>contenuto, significativo, rilevante</i>.</p> <p>(*) Il valore è stato determinato in base all'OICR appartenente alla stessa Combinazione BIM VITA che presenta il grado di scostamento più elevato; gli scostamenti dal relativo Benchmark di ciascuno degli OICR che compongono la Combinazione BIM VITA sono riportati nella Tabella B dell'Allegato 1.</p>		
POLITICA DI INVESTIMENTO	Categoria della Combinazione BIM VITA:	Bilanciati Obbligazionari



	<p>Politica di investimento della Combinazione BIM VITA:</p>	<p>Gli OICR appartenenti alla presente Combinazione investono in azioni, titoli governativi e di emittenti privati internazionali e in obbligazioni convertibili. La valuta di riferimento è l'Euro. L'Area geografica è internazionale. Le Società oggetto d'investimento da parte degli OICR sono prevalentemente ad elevata capitalizzazione appartenenti a diversi settori economici. L'investimento in strumenti finanziari derivati è finalizzato ad una gestione efficiente del portafoglio e per motivi di copertura. Nella presente Combinazione non è previsto l'investimento in OICR istituiti o gestiti da SGR e/o Società del Gruppo di appartenenza di Bim Vita.</p> <p><i>Per una descrizione dettagliata delle politiche d'investimento dei singoli OICR che compongono la Combinazione BIM VITA, si rimanda al par. 9., Sez. B.1.1), Parte I del Prospetto d'offerta. Si rimanda inoltre al par. "PROPOSTE D'INVESTIMENTO FINANZIARIO" Sez. "INFORMAZIONI GENERALI SUL CONTRATTO", parte "Informazioni Generali" della Scheda Sintetica per la descrizione dell'Attività di gestione svolta dalla Società.</i></p>																																												
<p><b>GARANZIE</b></p>	<p><b>La Società non offre alcuna garanzia di rimborso del capitale investito o di rendimento minimo dell'investimento finanziario. Pertanto, per effetto dei rischi finanziari dell'investimento, vi è la possibilità che l'Investitore-contraente ottenga, al momento del rimborso (per riscatto totale o per decesso dell'Assicurato), un ammontare inferiore al capitale investito pur considerando l'importo degli eventuali riscatti parziali percepiti.</b></p>																																													
<p><b>Si rinvia alla Sez. B.1), Parte I del Prospetto d'offerta per le informazioni di dettaglio sulla struttura e sui rischi dell'investimento finanziario.</b></p>																																														
<p><b>COSTI</b></p>																																														
<p><b>TABELLA DELL'INVESTIMENTO FINANZIARIO</b></p>	<p>La seguente tabella illustra l'incidenza dei costi sull'investimento finanziario riferita sia al momento della sottoscrizione sia all'orizzonte temporale d'investimento consigliato. Con riferimento al momento della sottoscrizione, il premio versato al netto dei costi delle coperture assicurative, dei rischi demografici e delle spese di emissione previste dal contratto, rappresenta il capitale nominale; quest'ultima grandezza al netto dei costi di caricamento e di altri costi iniziali rappresenta il Capitale Investito.</p> <p>I dati riportati sono stati calcolati ipotizzando un premio unico versato pari a 25.100,00 euro, di cui:</p> <ul style="list-style-type: none"> <li>▶ 25.000,00 euro, corrispondenti al premio unico minimo contrattualmente previsto;</li> <li>▶ 100,00 euro, corrispondenti all'onere dovuto all'atto della corresponsione del premio unico, in aggiunta al medesimo, a titolo di spese di emissione di cui alla lettera a) del successivo par. "DESCRIZIONE DEI COSTI".</li> </ul> <table border="1" data-bbox="384 1442 1513 2047"> <thead> <tr> <th colspan="2">Combinazione BIM VITA</th> <th>Momento della sottoscrizione</th> <th>Orizzonte temporale d'investimento consigliato (valori su base annua)</th> </tr> </thead> <tbody> <tr> <td colspan="4"><b>VOCI DI COSTO</b></td> </tr> <tr> <td><b>A</b></td> <td>Costi di Caricamento</td> <td>0,00%</td> <td>0,00%</td> </tr> <tr> <td><b>B</b></td> <td>Spese di Gestione (*)</td> <td></td> <td>3,28%</td> </tr> <tr> <td><b>C</b></td> <td>Costi delle Garanzie e/o immunizzazione</td> <td>0,00%</td> <td>0,00%</td> </tr> <tr> <td><b>D</b></td> <td>Altri costi contestuali al versamento</td> <td>0,00%</td> <td>0,00%</td> </tr> <tr> <td><b>E</b></td> <td>Altri costi successivi al versamento</td> <td></td> <td>0,00%</td> </tr> <tr> <td><b>F</b></td> <td>Bonus, premi e riconoscimenti di quote</td> <td>0,00%</td> <td>0,00%</td> </tr> <tr> <td><b>G</b></td> <td>Costi delle Coperture Assicurative (**)</td> <td></td> <td>0,12%</td> </tr> <tr> <td><b>H</b></td> <td>Spese di emissione (***)</td> <td>0,40%</td> <td>0,02%</td> </tr> <tr> <td colspan="4"><b>COMPONENTI DELL'INVESTIMENTO FINANZIARIO</b></td> </tr> </tbody> </table>		Combinazione BIM VITA		Momento della sottoscrizione	Orizzonte temporale d'investimento consigliato (valori su base annua)	<b>VOCI DI COSTO</b>				<b>A</b>	Costi di Caricamento	0,00%	0,00%	<b>B</b>	Spese di Gestione (*)		3,28%	<b>C</b>	Costi delle Garanzie e/o immunizzazione	0,00%	0,00%	<b>D</b>	Altri costi contestuali al versamento	0,00%	0,00%	<b>E</b>	Altri costi successivi al versamento		0,00%	<b>F</b>	Bonus, premi e riconoscimenti di quote	0,00%	0,00%	<b>G</b>	Costi delle Coperture Assicurative (**)		0,12%	<b>H</b>	Spese di emissione (***)	0,40%	0,02%	<b>COMPONENTI DELL'INVESTIMENTO FINANZIARIO</b>			
Combinazione BIM VITA		Momento della sottoscrizione	Orizzonte temporale d'investimento consigliato (valori su base annua)																																											
<b>VOCI DI COSTO</b>																																														
<b>A</b>	Costi di Caricamento	0,00%	0,00%																																											
<b>B</b>	Spese di Gestione (*)		3,28%																																											
<b>C</b>	Costi delle Garanzie e/o immunizzazione	0,00%	0,00%																																											
<b>D</b>	Altri costi contestuali al versamento	0,00%	0,00%																																											
<b>E</b>	Altri costi successivi al versamento		0,00%																																											
<b>F</b>	Bonus, premi e riconoscimenti di quote	0,00%	0,00%																																											
<b>G</b>	Costi delle Coperture Assicurative (**)		0,12%																																											
<b>H</b>	Spese di emissione (***)	0,40%	0,02%																																											
<b>COMPONENTI DELL'INVESTIMENTO FINANZIARIO</b>																																														

<b>I</b>	Premio unico versato	100,00%	
<b>L=I-(G+H)</b>	Capitale Nominale	99,60%	
<b>M=L-(A+C+D-F)</b>	Capitale Investito	99,60%	

(\*) Il dato esposto si ottiene sommando alle Spese di gestione di cui alla lettera c) del successivo par. "DESCRIZIONE DEI COSTI", al netto dei Costi delle coperture assicurative di cui alla lettera d) del successivo par. "DESCRIZIONE DEI COSTI" e senza tenere conto degli eventuali rimborsi commissionali riconosciuti, gli Oneri di gestione più elevati fra quelli riportati nella Tabella B dell'Allegato 1 per ciascuno degli OICR che costituiscono la Combinazione BIM VITA. Il prelievo delle Spese di gestione di cui alla lettera c) del successivo par. "DESCRIZIONE DEI COSTI", avviene mediante riduzione del numero di quote assegnate al contratto.

(\*\*) I costi delle coperture assicurative sono finanziati mediante prelievo dalle spese di gestione.

(\*\*\*) Il valore riportato rappresenta l'incidenza percentuale sul premio unico versato minimo dell'onere pari a 100,00 euro, di cui alla lettera a) del successivo par. "DESCRIZIONE DEI COSTI", dovuti esclusivamente all'atto della corresponsione del premio unico, in aggiunta al medesimo, e non dovuti nel caso di versamenti integrativi. Tale incidenza decresce al crescere dell'importo del premio unico effettivamente corrisposto.

**Avvertenza: La tabella dell'investimento finanziario rappresenta un'esemplificazione realizzata con riferimento ai soli costi la cui applicazione non è subordinata ad alcuna condizione. Per un'illustrazione completa di tutti i costi applicati si rinvia alla Sez. C), Parte I del Prospetto d'offerta.**

Il contratto prevede l'applicazione dei seguenti costi:

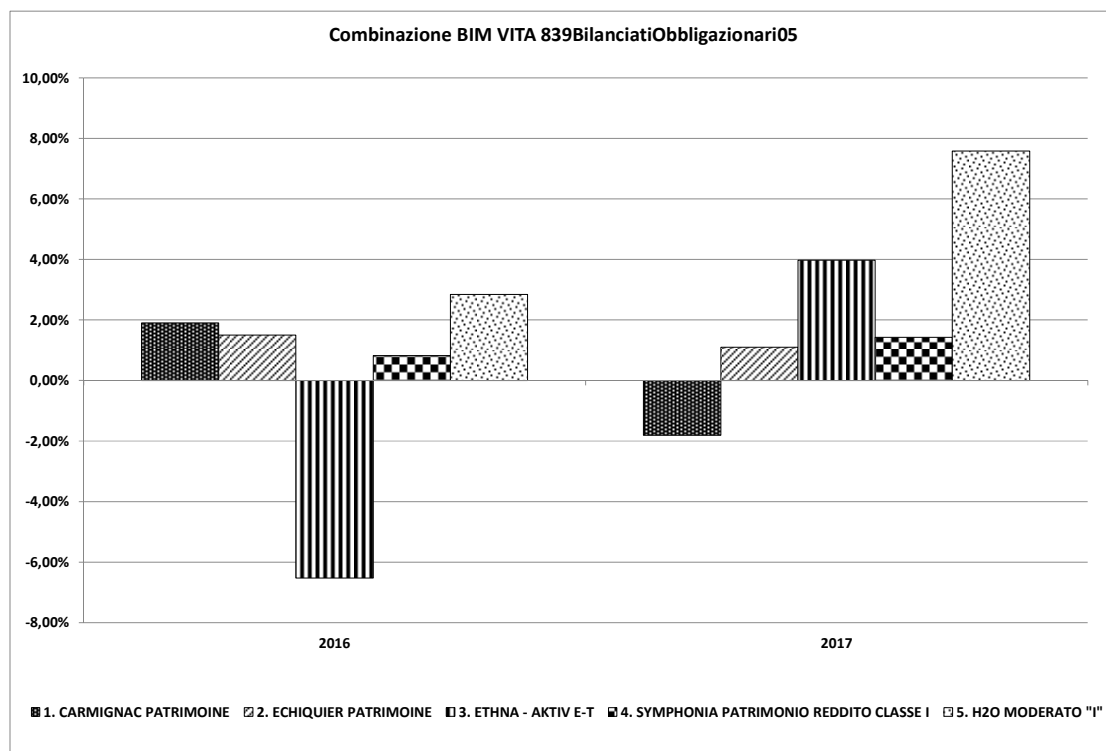
<b>Oneri direttamente a carico dell'Investitore-contraente</b>		
a)	Spese di emissione	250,00 euro, corrispondenti all'onere in cifra fissa previsto a fronte delle spese effettivamente sostenute per l'emissione del contratto. Dette spese gravano integralmente sul contratto solo in caso di esercizio della facoltà di recesso dal contratto. Qualora, infatti, tale facoltà non venga esercitata, sul contratto graverà unicamente l'onere relativo all'importo pari a 100,00 euro dovuti all'atto della corresponsione del premio unico, in aggiunta al medesimo.
b)	Costi di caricamento	Non previsti.
c)	Spese di gestione	1,90% annue prelevate trimestralmente con riferimento a ciascuno degli OICR collegati al contratto, mediante riduzione del corrispondente numero di quote/azioni. Tale costo comprende i costi delle coperture assicurative previste dal contratto.
d)	Costi delle coperture assicurative previste dal contratto	0,12% annuo, inclusi nelle spese di gestione.
e)	Costi di rimborso del capitale prima della scadenza (C.D. COSTI DI RISCATTO)	100,00 euro, da applicarsi esclusivamente a seguito della richiesta di riscatto totale o di ciascuna richiesta di riscatto parziale, pervenuta alla Società nel corso del primo anno di durata contrattuale.

Per gli Oneri indirettamente a carico dell'Investitore-contraente e per gli altri Costi diretti o indiretti, riferibili a ciascun OICR componente la Combinazione BIM VITA, si rinvia rispettivamente ai parr. 18.2 e 18.3, Sez. C), Parte I del Prospetto d'offerta. La quantificazione degli Oneri di gestione è altresì riportata nella Tabella A dell'Allegato 1.

**Per gli altri dettagli sui costi e per le informazioni sulle agevolazioni e sul regime fiscale, si rinvia alla Sez. C), Parte I del Prospetto d'offerta.**

**DATI PERIODICI**

Nel grafico sottostante, sono riportati, per ciascun anno solare in cui tutti gli OICR componenti la Combinazione BIM VITA erano operativi, i relativi rendimenti passati. Tale rappresentazione ha esclusivamente una valenza illustrativa della variabilità dei rendimenti storici che hanno avuto gli OICR che compongono la Combinazione BIM VITA.



RENDIMENTO  
STORICO

Sulla base dei rendimenti storici sopra rappresentati, la tabella di seguito riporta gli OICR componenti la Combinazione BIM VITA che hanno fatto registrare in ciascun anno solare dell'ultimo biennio rispettivamente la migliore e la peggiore performance.

DENOMINAZIONE OICR		
		<b>2016</b>
OICR migliore	H2O MODERATO "I"	2,85%
OICR peggiore	ETHNA - AKTIV E-T	-6,53%
		<b>2017</b>
OICR migliore	H2O MODERATO "I"	7,59%
OICR peggiore	CARMIGNAC PATRIMOINE	-1,82%

**Avvertenza: I rendimenti passati non sono indicativi di quelli futuri.**

Il monitoraggio dell'andamento degli OICR componenti ciascuna Combinazione BIM VITA, secondo le modalità descritte al par. "PROPOSTE D'INVESTIMENTO FINANZIARIO" Sez. "INFORMAZIONI GENERALI SUL CONTRATTO", parte "Informazioni Generali" della Scheda Sintetica, cui si rimanda, costituisce i fondamenti dell'Attività di gestione periodica svolta dalla Società.

Si rinvia alla Parte II del Prospetto d'offerta per i grafici a barre che mostrano i rendimenti annui degli ultimi 10 anni – o per l'intero minor periodo disponibile – riferibili a ciascun OICR componente la Combinazione BIM VITA.

TOTAL EXPENSE  
RATIO (TER)

Il TER rappresenta il rapporto percentuale fra il totale degli oneri posti a carico di ciascun OICR componente la Combinazione BIM VITA ed il rispettivo patrimonio medio su base giornaliera dello stesso. Si fornisce con riferimento a ciascun anno solare dell'ultimo triennio una stima del TER rappresentativo della Combinazione BIM VITA, determinato sommando al più elevato fra i TER di ciascuno degli OICR che costituiscono la Combinazione BIM VITA le Spese di gestione di cui alla lettera c), par. "DESCRIZIONE DEI COSTI" della precedente Sez. "COSTI". Si rinvia alla Parte II del

	Prospetto d'offerta per le informazioni di dettaglio sui TER di ogni singolo OICR componente la Combinazione BIM VITA.			
	<b>DENOMINAZIONE DELLA COMBINAZIONE BIM VITA</b>	<b>Rapporto tra costi complessivi e patrimonio medio</b>		
		<b>2015</b>	<b>2016</b>	<b>2017</b>
839BILANCIATI OBBLIGAZIONARI 05	5,85%	3,69%	6,33%	

<i>RETROCESSIONE AI DISTRIBUTORI</i>	Di seguito viene riportata la quota-parte del totale dei costi dell'investimento finanziario retrocessi ai distributori.		
	<b>Tipo di Costo</b>	<b>Misura costo</b>	<b>Quota-parte retrocessa ai distributori</b>
	Spese di emissione	250,00 euro	0,00%
	Spese di gestione	1,90%	65,79%

**Per le informazioni di dettaglio sui dati periodici, si rinvia alla Parte II del Prospetto d'offerta.**

#### **INFORMAZIONI ULTERIORI**

<i>VALORIZZAZIONE DELL'INVESTIMENTO</i>	<p>Il valore unitario delle quote/azioni di ciascun OICR componente la combinazione BIM VITA (<i>uNAV</i>) è:</p> <ul style="list-style-type: none"> <li>➤ calcolato dalla Società di Gestione dell'OICR, con periodicità giornaliera;</li> <li>➤ pubblicato - con la medesima frequenza secondo la quale è calcolato ed al netto degli oneri su di esso gravanti - sul sito internet <a href="http://www.bimvita.it">www.bimvita.it</a>.</li> </ul> <p>Lo <i>uNAV</i> è altresì disponibile presso ciascun Soggetto distributore.</p>
---	--

**Avvertenza: La Scheda Sintetica del Prospetto d'offerta deve essere consegnata all'Investitore-contraente, unitamente alle Condizioni Contrattuali, prima della sottoscrizione.**

Data di deposito in Consob della parte "Informazioni Specifiche": 26/09/2018.

Data di validità della parte "Informazioni Specifiche": dal 27/09/2018.

**La proposta d'investimento finanziario 839Bilanciati obbligazionari 05 è offerta dal 07/11/2016.**

**La pubblicazione del Prospetto d'offerta non comporta alcun giudizio della Consob sull'opportunità dell'investimento proposto.**

#### **DICHIARAZIONE DI RESPONSABILITÀ**

L'Impresa di assicurazione **BIM VITA S.p.A.** si assume la responsabilità della veridicità e della completezza delle informazioni contenute nella presente Scheda Sintetica, nonché della loro coerenza e comprensibilità.

**BIM VITA S.p.A.**  
 Il rappresentante legale  
 L'Amministratore Delegato  
 (Carlo Garavaglia)



OICR componenti la Combinazione BIM VITA					
Denominazione OICR	Codice ISIN al portatore	Denominazione del gestore dell'OICR	Domicilio	Data di istituzione/inizio operatività	Oneri di gestione
CARMIGNAC PATRIMOINE	FR0010135103	Carmignac Gestion	Francia	07/11/1989	1,50%
ECHIQUELIER PATRIMOINE	FR0010434019	Financière de l'Echiquier	Francia	13/01/1995	1,20%
ETHNA - AKTIV E-T	LU0431139764	ETHENEA Independent Investors S.A.	Lussemburgo	16/07/2009	1,50%
SYMPHONIA PATRIMONIO REDDITO CLASSE I	IT0005154023	Symphonia SGR SpA	Italia	24/09/2015	0,75%
H2O MODERATO "I"	FR0010929836	H2O AM LLP	Francia	23/08/2010	0,50%

TABELLA A

OICR componenti la Combinazione BIM VITA					
Denominazione OICR	Tipologia / Stile di gestione	Obiettivo della gestione	Orizzonte temporale d'investimento consigliato	Grado di rischio	Scostamento dal benchmark
CARMIGNAC PATRIMOINE	A Benchmark/Attivo	Benchmark: • 50% MSCI World NR USD • 50% Citi WGBI EUR	20	Medio Alto	Contenuto
ECHIQUELIER PATRIMOINE	Flessibile	Volatilità: 2% - 5%	20	Medio	n.a.
ETHNA - AKTIV E-T	Flessibile	Volatilità: 5% - 10%	20	Medio	n.a.
SYMPHONIA PATRIMONIO REDDITO CLASSE I	Flessibile	Volatilità: 2% - 5%	20	Medio	n.a.
H2O MODERATO "I"	Flessibile	Volatilità: 5% - 10%	20	Medio Alto	n.a.

TABELLA B

**SCHEDA SINTETICA  
INFORMAZIONI SPECIFICHE**

La parte "Informazioni Specifiche", da consegnare obbligatoriamente all'Investitore-contraente prima della sottoscrizione, è volta ad illustrare le principali caratteristiche della Combinazione BIM VITA: **839Convertibili 03**

<b>INFORMAZIONI GENERALI SULL'INVESTIMENTO FINANZIARIO</b>														
<b>NOME</b>	Denominazione della Proposta di investimento finanziario	839Convertibili 03												
Si rimanda alla Tabella A dell'Allegato 1 per la denominazione dei singoli OICR componenti la Combinazione BIM VITA che identifica la Proposta d'investimento finanziario.														
<b>GESTORE</b>	Denominazione del gestore della Combinazione BIM VITA	BIM VITA S.p.A.												
<b>ALTRE INFORMAZIONI</b>	<table border="1"> <tr> <td>a)</td> <td>Codice della proposta di investimento finanziario</td> <td>839Convertibili03</td> </tr> <tr> <td>b)</td> <td>Modalità di versamento del premio presa a riferimento nella proposta di investimento finanziario</td> <td>Premio unico anticipato con possibilità di versamenti integrativi, anch'essi da corrispondere in unica soluzione.</td> </tr> <tr> <td>c)</td> <td>Importi di premio in Euro</td> <td>Premio unico minimo: 25.000,00 Premio integrativo minimo: 5.000,00</td> </tr> <tr> <td>d)</td> <td>Finalità della proposta di investimento finanziario</td> <td>Crescita del capitale con forte variabilità dei rendimenti.</td> </tr> </table>	a)	Codice della proposta di investimento finanziario	839Convertibili03	b)	Modalità di versamento del premio presa a riferimento nella proposta di investimento finanziario	Premio unico anticipato con possibilità di versamenti integrativi, anch'essi da corrispondere in unica soluzione.	c)	Importi di premio in Euro	Premio unico minimo: 25.000,00 Premio integrativo minimo: 5.000,00	d)	Finalità della proposta di investimento finanziario	Crescita del capitale con forte variabilità dei rendimenti.	
a)	Codice della proposta di investimento finanziario	839Convertibili03												
b)	Modalità di versamento del premio presa a riferimento nella proposta di investimento finanziario	Premio unico anticipato con possibilità di versamenti integrativi, anch'essi da corrispondere in unica soluzione.												
c)	Importi di premio in Euro	Premio unico minimo: 25.000,00 Premio integrativo minimo: 5.000,00												
d)	Finalità della proposta di investimento finanziario	Crescita del capitale con forte variabilità dei rendimenti.												
<b>Ulteriori informazioni</b>														
Armonizzazione (ai sensi della Direttiva 85/611/CEE e successive modifiche)		Tutti gli OICR componenti la Combinazione BIM VITA sono armonizzati.												
Politica di distribuzione dei proventi		Gli OICR componenti la Combinazione BIM VITA sono ad accumulazione dei proventi.												
Valuta		Tutti gli OICR componenti la Combinazione BIM VITA sono denominati in euro.												
<b>STRUTTURA E RISCHI DELL'INVESTIMENTO FINANZIARIO</b>														
<b>TIPOLOGIA DI GESTIONE</b>	<table border="1"> <tr> <th colspan="3"><b>Combinazione BIM VITA</b></th> </tr> <tr> <td>a)</td> <td>Tipologia di gestione</td> <td>A benchmark</td> </tr> <tr> <td>b)</td> <td>Stile di gestione</td> <td>Attivo</td> </tr> <tr> <td>c)</td> <td>Obiettivo della gestione</td> <td>Dati la tipologia e lo stile adottati, la gestione della Combinazione BIM VITA è finalizzata a creare valore aggiunto rispetto al benchmark, accettando scostamenti più o meno consistenti dallo stesso.</td> </tr> </table> <p><b>Con riferimento ad ogni singolo OICR appartenente alla Combinazione BIM VITA, si rinvia alla Tabella B dell'Allegato 1 per le informazioni sulla TIPOLOGIA DI GESTIONE, nonché alla Sez. B.1.1) Parte I del Prospetto d'offerta per maggiori dettagli sull'Obiettivo della gestione.</b></p>		<b>Combinazione BIM VITA</b>			a)	Tipologia di gestione	A benchmark	b)	Stile di gestione	Attivo	c)	Obiettivo della gestione	Dati la tipologia e lo stile adottati, la gestione della Combinazione BIM VITA è finalizzata a creare valore aggiunto rispetto al benchmark, accettando scostamenti più o meno consistenti dallo stesso.
<b>Combinazione BIM VITA</b>														
a)	Tipologia di gestione	A benchmark												
b)	Stile di gestione	Attivo												
c)	Obiettivo della gestione	Dati la tipologia e lo stile adottati, la gestione della Combinazione BIM VITA è finalizzata a creare valore aggiunto rispetto al benchmark, accettando scostamenti più o meno consistenti dallo stesso.												
<b>ORIZZONTE TEMPORALE DI INVESTIMENTO CONSIGLIATO</b>	Orizzonte temporale d'investimento consigliato per la permanenza nella Combinazione BIM VITA	20 Anni (*)												
L'Orizzonte temporale consigliato all'Investitore-contraente è un'indicazione espressa in anni interi del periodo ottimale di permanenza nell'investimento finanziario, calcolata dalla Società in relazione alle caratteristiche della struttura finanziaria sottostante in termini sia di profilo di rischio-rendimento, sia di onerosità. (*) Il dato riportato è stato determinato in base agli anni di permanenza minima necessari al recupero dei costi riferiti all'OICR appartenente alla stessa Combinazione BIM VITA con l'Orizzonte temporale d'investimento consigliato più lungo, come indicato nella Tabella B dell'Allegato 1.														
<b>PROFILO DI RISCHIO</b>	<b>Grado di rischio:</b>													

	<table border="1"> <tr> <td data-bbox="379 190 1177 264">Grado di rischio connesso all'investimento nella Combinazione BIM VITA</td> <td data-bbox="1177 190 1517 264">Medio-Alto (*)</td> </tr> </table>	Grado di rischio connesso all'investimento nella Combinazione BIM VITA	Medio-Alto (*)				
Grado di rischio connesso all'investimento nella Combinazione BIM VITA	Medio-Alto (*)						
<p><i>POLITICA DI INVESTIMENTO</i></p>	<p>Il grado di rischio è un indicatore qualitativo della rischiosità complessiva dell'investimento finanziario. Può assumere valori in una scala crescente: <i>basso, medio-basso, medio, medio-alto, alto, molto-alto</i>. A ciascuna classe corrispondono apposite misure di rischio di carattere quantitativo basate sulla volatilità dei rendimenti dell'investimento finanziario.</p> <p>(*) Il valore riportato è stato determinato in base all'OICR appartenente alla stessa Combinazione BIM VITA che presenta la maggiore rischiosità; i gradi di rischio degli OICR compresi nella presente Combinazione BIM VITA sono riportati nella Tabella B dell'Allegato 1.</p> <p><b>Scostamento dal benchmark:</b></p> <table border="1"> <tr> <td data-bbox="379 573 1177 607">Scostamento dal benchmark della Combinazione BIM VITA</td> <td data-bbox="1177 573 1517 607">Rilevante (*)</td> </tr> </table> <p>Lo scostamento dal benchmark è un indicatore che qualifica il contributo delle scelte di gestione alla rischiosità complessiva dell'investimento finanziario rispetto alla fonte di rischio esogena derivante dall'evoluzione del Benchmark. L'indicatore può assumere valori qualitativi crescenti in base alla seguente scala: <i>contenuto, significativo, rilevante</i>.</p> <p>(*) Il valore è stato determinato in base all'OICR appartenente alla stessa Combinazione BIM VITA che presenta il grado di scostamento più elevato; gli scostamenti dal relativo Benchmark di ciascuno degli OICR che compongono la Combinazione BIM VITA sono riportati nella Tabella B dell'Allegato 1.</p> <table border="1"> <tr> <td data-bbox="379 869 938 902">Categoria della Combinazione BIM VITA:</td> <td data-bbox="938 869 1517 902">Convertibili</td> </tr> <tr> <td data-bbox="379 902 938 1272"> <p>Politica di investimento della Combinazione BIM VITA:</p> </td> <td data-bbox="938 902 1517 1272"> <p>Gli OICR appartenenti alla presente Combinazione investono principalmente in titoli convertibili. La valuta di riferimento è l'Euro. L'area geografica è internazionale. Le Società oggetto d'investimento da parte degli OICR sono prevalentemente ad elevata capitalizzazione appartenenti a diversi settori economici. L'investimento in strumenti finanziari derivati è finalizzato ad una gestione efficiente del portafoglio e per motivi di copertura. Nella presente Combinazione non è previsto l'investimento in OICR istituiti o gestiti da SGR e/o Società del Gruppo di appartenenza di Bim Vita.</p> </td> </tr> </table> <p><i>Per una descrizione dettagliata delle politiche d'investimento dei singoli OICR che compongono la Combinazione BIM VITA, si rimanda al par. 9., Sez. B.1.1), Parte I del Prospetto d'offerta. Si rimanda inoltre al par. "PROPOSTE D'INVESTIMENTO FINANZIARIO" Sez. "INFORMAZIONI GENERALI SUL CONTRATTO", parte "Informazioni Generali" della Scheda Sintetica per la descrizione dell'Attività di gestione svolta dalla Società.</i></p>	Scostamento dal benchmark della Combinazione BIM VITA	Rilevante (*)	Categoria della Combinazione BIM VITA:	Convertibili	<p>Politica di investimento della Combinazione BIM VITA:</p>	<p>Gli OICR appartenenti alla presente Combinazione investono principalmente in titoli convertibili. La valuta di riferimento è l'Euro. L'area geografica è internazionale. Le Società oggetto d'investimento da parte degli OICR sono prevalentemente ad elevata capitalizzazione appartenenti a diversi settori economici. L'investimento in strumenti finanziari derivati è finalizzato ad una gestione efficiente del portafoglio e per motivi di copertura. Nella presente Combinazione non è previsto l'investimento in OICR istituiti o gestiti da SGR e/o Società del Gruppo di appartenenza di Bim Vita.</p>
Scostamento dal benchmark della Combinazione BIM VITA	Rilevante (*)						
Categoria della Combinazione BIM VITA:	Convertibili						
<p>Politica di investimento della Combinazione BIM VITA:</p>	<p>Gli OICR appartenenti alla presente Combinazione investono principalmente in titoli convertibili. La valuta di riferimento è l'Euro. L'area geografica è internazionale. Le Società oggetto d'investimento da parte degli OICR sono prevalentemente ad elevata capitalizzazione appartenenti a diversi settori economici. L'investimento in strumenti finanziari derivati è finalizzato ad una gestione efficiente del portafoglio e per motivi di copertura. Nella presente Combinazione non è previsto l'investimento in OICR istituiti o gestiti da SGR e/o Società del Gruppo di appartenenza di Bim Vita.</p>						
<p><i>GARANZIE</i></p>	<p><b>La Società non offre alcuna garanzia di rimborso del capitale investito o di rendimento minimo dell'investimento finanziario. Pertanto, per effetto dei rischi finanziari dell'investimento, vi è la possibilità che l'Investitore-contraente ottenga, al momento del rimborso (per riscatto totale o per decesso dell'Assicurato), un ammontare inferiore al capitale investito pur considerando l'importo degli eventuali riscatti parziali percepiti.</b></p>						
<p><b>Si rinvia alla Sez. B.1), Parte I del Prospetto d'offerta per le informazioni di dettaglio sulla struttura e sui rischi dell'investimento finanziario.</b></p>							

**COSTI**

La seguente tabella illustra l'incidenza dei costi sull'investimento finanziario riferita sia al momento della sottoscrizione sia all'orizzonte temporale d'investimento consigliato. Con riferimento al momento della sottoscrizione, il premio versato al netto dei costi delle coperture assicurative, dei rischi demografici e delle spese di emissione previste dal contratto, rappresenta il capitale nominale; quest'ultima grandezza al netto dei costi di caricamento e di altri costi iniziali rappresenta il Capitale Investito.

I dati riportati sono stati calcolati ipotizzando un premio unico versato pari a 25.100,00 euro, di cui:

- ▶ 25.000,00 euro, corrispondenti al premio unico minimo contrattualmente previsto;
- ▶ 100,00 euro, corrispondenti all'onere dovuto all'atto della corresponsione del premio unico, in aggiunta al medesimo, a titolo di spese di emissione di cui alla lettera a) del successivo par. "DESCRIZIONE DEI COSTI".

Combinazione BIM VITA		Momento della sottoscrizione	Orizzonte temporale d'investimento consigliato (valori su base annua)
<b>VOCI DI COSTO</b>			
<b>A</b>	Costi di Caricamento	0,00%	0,00%
<b>B</b>	Spese di Gestione (*)		2,53%
<b>C</b>	Costi delle Garanzie e/o immunizzazione	0,00%	0,00%
<b>D</b>	Altri costi contestuali al versamento	0,00%	0,00%
<b>E</b>	Altri costi successivi al versamento		0,00%
<b>F</b>	Bonus, premi e riconoscimenti di quote	0,00%	0,00%
<b>G</b>	Costi delle Coperture Assicurative (**)		0,12%
<b>H</b>	Spese di emissione (***)	0,40%	0,02%
<b>COMPONENTI DELL'INVESTIMENTO FINANZIARIO</b>			
<b>I</b>	Premio unico versato	100,00%	
<b>L=I-(G+H)</b>	Capitale Nominale	99,60%	
<b>M=L-(A+C+D-F)</b>	Capitale Investito	99,60%	

(\*) Il dato esposto si ottiene sommando alle Spese di gestione di cui alla lettera c) del successivo par. "DESCRIZIONE DEI COSTI", al netto dei Costi delle coperture assicurative di cui alla lettera d) del successivo par. "DESCRIZIONE DEI COSTI" e senza tenere conto degli eventuali rimborsi commissionali riconosciuti, gli Oneri di gestione più elevati fra quelli riportati nella Tabella B dell'Allegato 1 per ciascuno degli OICR che costituiscono la Combinazione BIM VITA. Il prelievo delle Spese di gestione di cui alla lettera c) del successivo par. "DESCRIZIONE DEI COSTI", avviene mediante riduzione del numero di quote assegnate al contratto.

(\*\*) I costi delle coperture assicurative sono finanziati mediante prelievo dalle spese di gestione.

(\*\*\*) Il valore riportato rappresenta l'incidenza percentuale sul premio unico versato minimo dell'onere pari a 100,00 euro, di cui alla lettera a) del successivo par. "DESCRIZIONE DEI COSTI", dovuti esclusivamente all'atto della corresponsione del premio unico, in aggiunta al medesimo, e non dovuti nel caso di versamenti integrativi. Tale incidenza decresce al crescere dell'importo del premio unico effettivamente corrisposto.

**Avvertenza: La tabella dell'investimento finanziario rappresenta un'esemplificazione realizzata con riferimento ai soli costi la cui applicazione non è subordinata ad alcuna condizione. Per un'illustrazione completa di tutti i costi applicati si rinvia alla Sez. C), Parte I del Prospetto d'offerta.**

**DESCRIZIONE DEI COSTI**

Il contratto prevede l'applicazione dei seguenti costi:

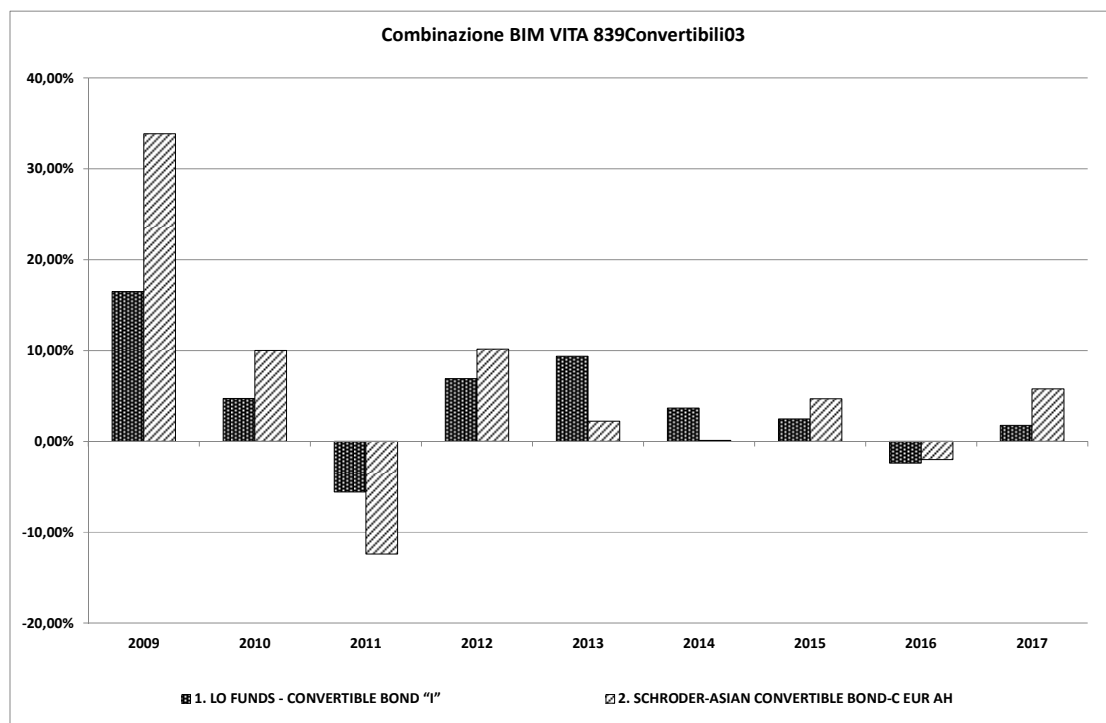
**Oneri direttamente a carico dell'Investitore-contraente**



a)	Spese di emissione	250,00 euro, corrispondenti all'onere in cifra fissa previsto a fronte delle spese effettivamente sostenute per l'emissione del contratto. Dette spese gravano integralmente sul contratto solo in caso di esercizio della facoltà di recesso dal contratto. Qualora, infatti, tale facoltà non venga esercitata, sul contratto graverà unicamente l'onere relativo all'importo pari a 100,00 euro dovuti all'atto della corresponsione del premio unico, in aggiunta al medesimo.
b)	Costi di caricamento	Non previsti.
c)	Spese di gestione	1,90% annue prelevate trimestralmente con riferimento a ciascuno degli OICR collegati al contratto, mediante riduzione del corrispondente numero di quote/azioni. Tale costo comprende i costi delle coperture assicurative previste dal contratto.
d)	Costi delle coperture assicurative previste dal contratto	0,12% annuo, inclusi nelle spese di gestione.
e)	Costi di rimborso del capitale prima della scadenza (C.D. COSTI DI RISCATTO)	100,00 euro, da applicarsi esclusivamente a seguito della richiesta di riscatto totale o di ciascuna richiesta di riscatto parziale, pervenuta alla Società nel corso del primo anno di durata contrattuale.
<p>Per gli Oneri indirettamente a carico dell'Investitore-contraente e per gli altri Costi diretti o indiretti, riferibili a ciascun OICR componente la Combinazione BIM VITA, si rinvia rispettivamente ai parr. 18.2 e 18.3, Sez. C), Parte I del Prospetto d'offerta. La quantificazione degli Oneri di gestione è altresì riportata nella Tabella A dell'Allegato 1.</p>		
<p><b>Per gli altri dettagli sui costi e per le informazioni sulle agevolazioni e sul regime fiscale, si rinvia alla Sez. C), Parte I del Prospetto d'offerta.</b></p>		

**DATI PERIODICI**

Nel grafico sottostante, sono riportati, per ciascun anno solare in cui tutti gli OICR componenti la Combinazione BIM VITA erano operativi, i relativi rendimenti passati. Tale rappresentazione ha esclusivamente una valenza illustrativa della variabilità dei rendimenti storici che hanno avuto gli OICR che compongono la Combinazione BIM VITA.



**RENDIMENTO  
STORICO**

Sulla base dei rendimenti storici sopra rappresentati, la tabella di seguito riporta gli OICR componenti la Combinazione BIM VITA che hanno fatto registrare in ciascun anno solare dell'ultimo triennio rispettivamente la migliore e la peggiore performance.

DENOMINAZIONE OICR		
<b>2015</b>		
OICR migliore	SCHRODER-ASIAN CONVERTIBLE BOND-C EUR AH	4,70%
OICR peggiore	LO FUNDS - CONVERTIBLE BOND "I"	2,47%
<b>2016</b>		
OICR migliore	SCHRODER-ASIAN CONVERTIBLE BOND-C EUR AH	-2,01%
OICR peggiore	LO FUNDS - CONVERTIBLE BOND "I"	-2,38%
<b>2017</b>		
OICR migliore	SCHRODER-ASIAN CONVERTIBLE BOND-C EUR AH	5,80%
OICR peggiore	LO FUNDS - CONVERTIBLE BOND "I"	1,75%

**Avvertenza: I rendimenti passati non sono indicativi di quelli futuri.**

Il monitoraggio dell'andamento degli OICR componenti ciascuna Combinazione BIM VITA, secondo le modalità descritte al par. "PROPOSTE D'INVESTIMENTO FINANZIARIO" Sez. "INFORMAZIONI GENERALI SUL CONTRATTO", parte "Informazioni Generali" della Scheda Sintetica, cui si rimanda, costituisce i fondamenti dell'Attività di gestione periodica svolta dalla Società.

Si rinvia alla Parte II del Prospetto d'offerta per i grafici a barre che mostrano i rendimenti annui degli ultimi 10 anni – o per l'intero minor periodo disponibile – riferibili a ciascun OICR componente la Combinazione BIM VITA.

**TOTAL EXPENSE  
RATIO (TER)**

Il TER rappresenta il rapporto percentuale fra il totale degli oneri posti a carico di ciascun OICR componente la Combinazione BIM VITA ed il rispettivo patrimonio medio su base giornaliera dello stesso. Si fornisce con riferimento a ciascun anno solare dell'ultimo triennio una stima del TER rappresentativo della Combinazione BIM VITA, determinato sommando al più elevato fra i TER di

	<p>ciascuno degli OICR che costituiscono la Combinazione BIM VITA le Spese di gestione di cui alla lettera c), par. “DESCRIZIONE DEI COSTI” della precedente Sez. “COSTI”. Si rinvia alla Parte II del Prospetto d’offerta per le informazioni di dettaglio sui TER di ogni singolo OICR componente la Combinazione BIM VITA.</p> <table border="1" data-bbox="384 338 1501 439"> <thead> <tr> <th rowspan="2">DENOMINAZIONE DELLA COMBINAZIONE BIM VITA</th> <th colspan="3">Rapporto tra costi complessivi e patrimonio medio</th> </tr> <tr> <th>2015</th> <th>2016</th> <th>2017</th> </tr> </thead> <tbody> <tr> <td>839CONVERTIBILI 03</td> <td>2,98%</td> <td>2,98%</td> <td>2,98%</td> </tr> </tbody> </table>	DENOMINAZIONE DELLA COMBINAZIONE BIM VITA	Rapporto tra costi complessivi e patrimonio medio			2015	2016	2017	839CONVERTIBILI 03	2,98%	2,98%	2,98%
DENOMINAZIONE DELLA COMBINAZIONE BIM VITA	Rapporto tra costi complessivi e patrimonio medio											
	2015	2016	2017									
839CONVERTIBILI 03	2,98%	2,98%	2,98%									
<p><i>RETROCESSIONE AI DISTRIBUTORI</i></p>	<p>Di seguito viene riportata la quota-parte del totale dei costi dell’investimento finanziario retrocessi ai distributori.</p> <table border="1" data-bbox="384 533 1501 633"> <thead> <tr> <th>Tipo di Costo</th> <th>Misura costo</th> <th>Quota-parte retrocessa ai distributori</th> </tr> </thead> <tbody> <tr> <td>Spese di emissione</td> <td>250,00 euro</td> <td>0,00%</td> </tr> <tr> <td>Spese di gestione</td> <td>1,90%</td> <td>65,79%</td> </tr> </tbody> </table>	Tipo di Costo	Misura costo	Quota-parte retrocessa ai distributori	Spese di emissione	250,00 euro	0,00%	Spese di gestione	1,90%	65,79%		
Tipo di Costo	Misura costo	Quota-parte retrocessa ai distributori										
Spese di emissione	250,00 euro	0,00%										
Spese di gestione	1,90%	65,79%										
<p><b>Per le informazioni di dettaglio sui dati periodici, si rinvia alla Parte II del Prospetto d’offerta.</b></p>												
<p><b>INFORMAZIONI ULTERIORI</b></p>												
<p><i>VALORIZZAZIONE DELL’INVESTIMENTO</i></p>	<p>Il valore unitario delle quote/azioni di ciascun OICR componente la combinazione BIM VITA (<i>uNAV</i>) è:</p> <ul style="list-style-type: none"> <li>➤ calcolato dalla Società di Gestione dell’OICR, con periodicità giornaliera;</li> <li>➤ pubblicato - con la medesima frequenza secondo la quale è calcolato ed al netto degli oneri su di esso gravanti - sul sito internet <a href="http://www.bimvita.it">www.bimvita.it</a>.</li> </ul> <p>Lo <i>uNAV</i> è altresì disponibile presso ciascun Soggetto distributore.</p>											
<p><b>Avvertenza: La Scheda Sintetica del Prospetto d’offerta deve essere consegnata all’Investitore-contraente, unitamente alle Condizioni Contrattuali, prima della sottoscrizione.</b></p> <p>Data di deposito in Consob della parte “Informazioni Specifiche”: 11/05/2018. Data di validità della parte “Informazioni Specifiche”: dal 14/05/2018.</p> <p><b>La proposta d’investimento finanziario 839Convertibili 03 è offerta dal 11/04/2016.</b> <b>La pubblicazione del Prospetto d’offerta non comporta alcun giudizio della Consob sull’opportunità dell’investimento proposto.</b></p>												
<p><b>DICHIARAZIONE DI RESPONSABILITÀ</b></p>												
<p>L’Impresa di assicurazione <b>BIM VITA S.p.A.</b> si assume la responsabilità della veridicità e della completezza delle informazioni contenute nella presente Scheda Sintetica, nonché della loro coerenza e comprensibilità.</p> <p style="text-align: right;"> <b>BIM VITA S.p.A.</b>  <i>Il rappresentante legale</i>  <i>L’Amministratore Delegato</i>  <i>(Carlo Garavaglia)</i> </p> 												

OICR componenti la Combinazione BIM VITA					
Denominazione OICR	Codice ISIN al portatore	Denominazione del gestore dell'OICR	Domicilio	Data di istituzione/inizio operatività	Oneri di gestione
LO FUNDS - CONVERTIBLE BOND "I"	LU0209988657	Lombard Odier Darier Hentsch (Jersey) Limited	Lussemburgo	04/12/2002	0,65%
SCHRODER-ASIAN CONVERTIBLE BOND-C EUR AH	LU0352097272	Schroder Investment Management (Luxembourg) S.A.	Lussemburgo	28/03/2008	0,75%

TABELLA A

OICR componenti la Combinazione BIM VITA					
Denominazione OICR	Tipologia / Stile di gestione	Obiettivo della gestione	Orizzonte temporale d'investimento consigliato	Grado di rischio	Scostamento dal benchmark
LO FUNDS - CONVERTIBLE BOND "I"	A Benchmark/Attivo	Benchmark: TReuters Global Hedged CB TR EUR	20	Medio	Rilevante
SCHRODER-ASIAN CONVERTIBLE BOND-C EUR AH	A Benchmark/Attivo	Benchmark: TReuters Asia ex-Japan CB TR USD	20	Medio Alto	Contenuto

TABELLA B

**SCHEDA SINTETICA  
INFORMAZIONI SPECIFICHE**

La parte "Informazioni Specifiche", da consegnare obbligatoriamente all'Investitore-contraente prima della sottoscrizione, è volta ad illustrare le principali caratteristiche della Combinazione BIM VITA: **839Flessibili 13**

<b>INFORMAZIONI GENERALI SULL'INVESTIMENTO FINANZIARIO</b>																									
<b>NOME</b>	<table border="1" style="width: 100%;"> <tr> <td style="width: 60%;">Denominazione della Proposta di investimento finanziario</td> <td style="width: 40%;">839Flessibili 13</td> </tr> </table> <p>Si rimanda alla Tabella A dell'Allegato 1 per la denominazione dei singoli OICR componenti la Combinazione BIM VITA che identifica la Proposta d'investimento finanziario.</p>	Denominazione della Proposta di investimento finanziario	839Flessibili 13																						
Denominazione della Proposta di investimento finanziario	839Flessibili 13																								
<b>GESTORE</b>	<table border="1" style="width: 100%;"> <tr> <td style="width: 60%;">Denominazione del gestore della Combinazione BIM VITA</td> <td style="width: 40%;">BIM VITA S.p.A.</td> </tr> </table>	Denominazione del gestore della Combinazione BIM VITA	BIM VITA S.p.A.																						
Denominazione del gestore della Combinazione BIM VITA	BIM VITA S.p.A.																								
<b>ALTRE INFORMAZIONI</b>	<table border="1" style="width: 100%;"> <tr> <td style="width: 5%;">a)</td> <td style="width: 55%;">Codice della proposta di investimento finanziario</td> <td style="width: 40%;">839Flessibili13</td> </tr> <tr> <td>b)</td> <td>Modalità di versamento del premio presa a riferimento nella proposta di investimento finanziario</td> <td>Premio unico anticipato con possibilità di versamenti integrativi, anch'essi da corrispondere in unica soluzione.</td> </tr> <tr> <td>c)</td> <td>Importi di premio in Euro</td> <td>Premio unico minimo: 25.000,00 Premio integrativo minimo: 5.000,00</td> </tr> <tr> <td>d)</td> <td>Finalità della proposta di investimento finanziario</td> <td>Crescita del capitale con variabilità dei rendimenti, con contestuale controllo del rischio e/o obiettivo di rendimento "total return".</td> </tr> <tr> <td colspan="3"><b>Ulteriori informazioni</b></td> </tr> <tr> <td colspan="2">Armonizzazione (ai sensi della Direttiva 85/611/CEE e successive modifiche)</td> <td>Tutti gli OICR componenti la Combinazione BIM VITA sono armonizzati.</td> </tr> <tr> <td colspan="2">Politica di distribuzione dei proventi</td> <td>Gli OICR componenti la Combinazione BIM VITA sono ad accumulazione dei proventi.</td> </tr> <tr> <td colspan="2">Valuta</td> <td>Tutti gli OICR componenti la Combinazione BIM VITA sono denominati in euro.</td> </tr> </table>	a)	Codice della proposta di investimento finanziario	839Flessibili13	b)	Modalità di versamento del premio presa a riferimento nella proposta di investimento finanziario	Premio unico anticipato con possibilità di versamenti integrativi, anch'essi da corrispondere in unica soluzione.	c)	Importi di premio in Euro	Premio unico minimo: 25.000,00 Premio integrativo minimo: 5.000,00	d)	Finalità della proposta di investimento finanziario	Crescita del capitale con variabilità dei rendimenti, con contestuale controllo del rischio e/o obiettivo di rendimento "total return".	<b>Ulteriori informazioni</b>			Armonizzazione (ai sensi della Direttiva 85/611/CEE e successive modifiche)		Tutti gli OICR componenti la Combinazione BIM VITA sono armonizzati.	Politica di distribuzione dei proventi		Gli OICR componenti la Combinazione BIM VITA sono ad accumulazione dei proventi.	Valuta		Tutti gli OICR componenti la Combinazione BIM VITA sono denominati in euro.
a)	Codice della proposta di investimento finanziario	839Flessibili13																							
b)	Modalità di versamento del premio presa a riferimento nella proposta di investimento finanziario	Premio unico anticipato con possibilità di versamenti integrativi, anch'essi da corrispondere in unica soluzione.																							
c)	Importi di premio in Euro	Premio unico minimo: 25.000,00 Premio integrativo minimo: 5.000,00																							
d)	Finalità della proposta di investimento finanziario	Crescita del capitale con variabilità dei rendimenti, con contestuale controllo del rischio e/o obiettivo di rendimento "total return".																							
<b>Ulteriori informazioni</b>																									
Armonizzazione (ai sensi della Direttiva 85/611/CEE e successive modifiche)		Tutti gli OICR componenti la Combinazione BIM VITA sono armonizzati.																							
Politica di distribuzione dei proventi		Gli OICR componenti la Combinazione BIM VITA sono ad accumulazione dei proventi.																							
Valuta		Tutti gli OICR componenti la Combinazione BIM VITA sono denominati in euro.																							
<b>STRUTTURA E RISCHI DELL'INVESTIMENTO FINANZIARIO</b>																									
<b>TIPOLOGIA DI GESTIONE</b>	<table border="1" style="width: 100%;"> <tr> <th colspan="3" style="text-align: left;"><b>Combinazione BIM VITA</b></th> </tr> <tr> <td style="width: 5%;"></td> <td style="width: 15%;"></td> <td style="width: 80%;">Si evidenzia che all'interno della presente Combinazione non vi è una netta prevalenza di OICR rappresentativi di una sola tipologia di gestione. L'effettiva tipologia di gestione sarà funzione della scelta di investimento dell'Investitore-contraente, e, a seconda dei singoli OICR selezionati, ci potrà essere una prevalenza della gestione a benchmark o una prevalenza della gestione flessibile.</td> </tr> <tr> <td>a)</td> <td>Tipologia di gestione</td> <td></td> </tr> <tr> <td>b)</td> <td>Stile di gestione</td> <td>Attivo, per gli OICR con tipologia di gestione a benchmark</td> </tr> <tr> <td>c)</td> <td>Obiettivo della gestione</td> <td>Dati la tipologia e lo stile adottati, la gestione della Combinazione BIM VITA è finalizzata a creare valore aggiunto rispetto al parametro di riferimento per i fondi a benchmark e a ottimizzare la gestione entro predefiniti valori di Var o di volatilità attesa per i fondi flessibili.</td> </tr> <tr> <td colspan="3"> <p><b>Con riferimento ad ogni singolo OICR appartenente alla Combinazione BIM VITA, si rinvia alla Tabella B dell'Allegato 1 per le informazioni sulla TIPOLOGIA DI GESTIONE, nonché alla Sez. B.1.1) Parte I del Prospetto d'offerta per maggiori dettagli sull'Obiettivo della gestione.</b></p> </td> </tr> </table>	<b>Combinazione BIM VITA</b>					Si evidenzia che all'interno della presente Combinazione non vi è una netta prevalenza di OICR rappresentativi di una sola tipologia di gestione. L'effettiva tipologia di gestione sarà funzione della scelta di investimento dell'Investitore-contraente, e, a seconda dei singoli OICR selezionati, ci potrà essere una prevalenza della gestione a benchmark o una prevalenza della gestione flessibile.	a)	Tipologia di gestione		b)	Stile di gestione	Attivo, per gli OICR con tipologia di gestione a benchmark	c)	Obiettivo della gestione	Dati la tipologia e lo stile adottati, la gestione della Combinazione BIM VITA è finalizzata a creare valore aggiunto rispetto al parametro di riferimento per i fondi a benchmark e a ottimizzare la gestione entro predefiniti valori di Var o di volatilità attesa per i fondi flessibili.	<p><b>Con riferimento ad ogni singolo OICR appartenente alla Combinazione BIM VITA, si rinvia alla Tabella B dell'Allegato 1 per le informazioni sulla TIPOLOGIA DI GESTIONE, nonché alla Sez. B.1.1) Parte I del Prospetto d'offerta per maggiori dettagli sull'Obiettivo della gestione.</b></p>								
<b>Combinazione BIM VITA</b>																									
		Si evidenzia che all'interno della presente Combinazione non vi è una netta prevalenza di OICR rappresentativi di una sola tipologia di gestione. L'effettiva tipologia di gestione sarà funzione della scelta di investimento dell'Investitore-contraente, e, a seconda dei singoli OICR selezionati, ci potrà essere una prevalenza della gestione a benchmark o una prevalenza della gestione flessibile.																							
a)	Tipologia di gestione																								
b)	Stile di gestione	Attivo, per gli OICR con tipologia di gestione a benchmark																							
c)	Obiettivo della gestione	Dati la tipologia e lo stile adottati, la gestione della Combinazione BIM VITA è finalizzata a creare valore aggiunto rispetto al parametro di riferimento per i fondi a benchmark e a ottimizzare la gestione entro predefiniti valori di Var o di volatilità attesa per i fondi flessibili.																							
<p><b>Con riferimento ad ogni singolo OICR appartenente alla Combinazione BIM VITA, si rinvia alla Tabella B dell'Allegato 1 per le informazioni sulla TIPOLOGIA DI GESTIONE, nonché alla Sez. B.1.1) Parte I del Prospetto d'offerta per maggiori dettagli sull'Obiettivo della gestione.</b></p>																									
<b>ORIZZONTE TEMPORALE DI INVESTIMENTO CONSIGLIATO</b>	<table border="1" style="width: 100%;"> <tr> <td style="width: 70%;">Orizzonte temporale d'investimento consigliato per la permanenza nella Combinazione BIM VITA</td> <td style="width: 30%;">20 Anni (*)</td> </tr> </table> <p>L'Orizzonte temporale consigliato all'Investitore-contraente è un'indicazione espressa in anni interi del periodo ottimale di permanenza nell'investimento finanziario, calcolata dalla Società in relazione alle caratteristiche della struttura finanziaria sottostante in termini sia di profilo di rischio-rendimento, sia di</p>	Orizzonte temporale d'investimento consigliato per la permanenza nella Combinazione BIM VITA	20 Anni (*)																						
Orizzonte temporale d'investimento consigliato per la permanenza nella Combinazione BIM VITA	20 Anni (*)																								

	<p>onerosità.  (*) Il dato riportato è stato determinato in base agli anni di permanenza minima necessari al recupero dei costi riferiti all'OICR appartenente alla stessa Combinazione BIM VITA con l'Orizzonte temporale d'investimento consigliato più lungo, come indicato nella Tabella B dell'Allegato 1.</p>					
PROFILO DI RISCHIO	<p><b>Grado di rischio:</b></p> <table border="1"> <tr> <td>Grado di rischio connesso all'investimento nella Combinazione BIM VITA</td> <td>Medio-Alto (*)</td> </tr> </table> <p>Il grado di rischio è un indicatore qualitativo della rischiosità complessiva dell'investimento finanziario. Può assumere valori in una scala crescente: <i>basso, medio-basso, medio, medio-alto, alto, molto-alto</i>. A ciascuna classe corrispondono apposite misure di rischio di carattere quantitativo basate sulla volatilità dei rendimenti dell'investimento finanziario.  (*) Il valore riportato è stato determinato in base all'OICR appartenente alla stessa Combinazione BIM VITA che presenta la maggiore rischiosità; i gradi di rischio degli OICR compresi nella presente Combinazione BIM VITA sono riportati nella Tabella B dell'Allegato 1.</p> <p><b>Scostamento dal benchmark:</b></p> <table border="1"> <tr> <td>Scostamento dal benchmark della Combinazione BIM VITA</td> <td>Rilevante (*)</td> </tr> </table> <p>Lo scostamento dal benchmark è un indicatore che qualifica il contributo delle scelte di gestione alla rischiosità complessiva dell'investimento finanziario rispetto alla fonte di rischio esogena derivante dall'evoluzione del Benchmark. L'indicatore può assumere valori qualitativi crescenti in base alla seguente scala: <i>contenuto, significativo, rilevante</i>.  (*) Il valore è stato determinato in base all'OICR appartenente alla stessa Combinazione BIM VITA che presenta il grado di scostamento più elevato; gli scostamenti dal relativo Benchmark di ciascuno degli OICR che compongono la Combinazione BIM VITA sono riportati nella Tabella B dell'Allegato 1.</p>		Grado di rischio connesso all'investimento nella Combinazione BIM VITA	Medio-Alto (*)	Scostamento dal benchmark della Combinazione BIM VITA	Rilevante (*)
	Grado di rischio connesso all'investimento nella Combinazione BIM VITA	Medio-Alto (*)				
Scostamento dal benchmark della Combinazione BIM VITA	Rilevante (*)					
POLITICA DI INVESTIMENTO	<p>Categoria della Combinazione BIM VITA:</p> <p>Politica di investimento della Combinazione BIM VITA:</p>	<p>Flessibili</p> <p>Gli OICR appartenenti alla presente Combinazione godono di un'ampia libertà di selezione degli strumenti finanziari e dei mercati, potendo suddividere il portafoglio in modo variabile e dinamico tra azioni, obbligazioni e strumenti del mercato monetario. I titoli detenuti dagli OICR sono denominati in Euro. L'Area geografica di riferimento è rappresentata prevalentemente in Europa. I titoli obbligazionari appartengono sia ad emittenti pubblici, sia ad emittenti privati; i titoli azionari sono principalmente ad elevata capitalizzazione appartenenti a diversi settori economici. L'investimento in strumenti finanziari derivati è finalizzato ad una gestione efficiente del portafoglio e per motivi di copertura. Nella presente Combinazione non è previsto l'investimento in OICR istituiti o gestiti da SGR e/o Società del Gruppo di appartenenza di Bim Vita.</p> <p><i>Per una descrizione dettagliata delle politiche d'investimento dei singoli OICR che compongono la Combinazione BIM VITA, si rimanda al par. 9., Sez. B.1.1), Parte I del Prospetto d'offerta. Si rimanda inoltre al par. "PROPOSTE D'INVESTIMENTO FINANZIARIO" Sez. "INFORMAZIONI GENERALI SUL CONTRATTO", parte "Informazioni Generali" della Scheda Sintetica per la descrizione dell'Attività di gestione svolta dalla Società.</i></p>				
GARANZIE	<p><b>La Società non offre alcuna garanzia di rimborso del capitale investito o di rendimento minimo dell'investimento finanziario. Pertanto, per effetto dei rischi finanziari dell'investimento, vi è la possibilità che l'Investitore-contraente ottenga, al momento del rimborso (per riscatto totale o per decesso dell'Assicurato), un ammontare inferiore al capitale investito pur considerando l'importo degli eventuali riscatti parziali percepiti.</b></p>					
<p><b>Si rinvia alla Sez. B.1), Parte I del Prospetto d'offerta per le informazioni di dettaglio sulla struttura e sui rischi dell'investimento finanziario.</b></p>						

**COSTI**

La seguente tabella illustra l'incidenza dei costi sull'investimento finanziario riferita sia al momento della sottoscrizione sia all'orizzonte temporale d'investimento consigliato. Con riferimento al momento della sottoscrizione, il premio versato al netto dei costi delle coperture assicurative, dei rischi demografici e delle spese di emissione previste dal contratto, rappresenta il capitale nominale; quest'ultima grandezza al netto dei costi di caricamento e di altri costi iniziali rappresenta il Capitale Investito.

I dati riportati sono stati calcolati ipotizzando un premio unico versato pari a 25.100,00 euro, di cui:

- ▶ 25.000,00 euro, corrispondenti al premio unico minimo contrattualmente previsto;
- ▶ 100,00 euro, corrispondenti all'onere dovuto all'atto della corresponsione del premio unico, in aggiunta al medesimo, a titolo di spese di emissione di cui alla lettera a) del successivo par. "DESCRIZIONE DEI COSTI".

Combinazione BIM VITA		Momento della sottoscrizione	Orizzonte temporale d'investimento consigliato (valori su base annua)
<b>VOCI DI COSTO</b>			
<b>A</b>	Costi di Caricamento	0,00%	0,00%
<b>B</b>	Spese di Gestione (*)		3,78%
<b>C</b>	Costi delle Garanzie e/o immunizzazione	0,00%	0,00%
<b>D</b>	Altri costi contestuali al versamento	0,00%	0,00%
<b>E</b>	Altri costi successivi al versamento		0,00%
<b>F</b>	Bonus, premi e riconoscimenti di quote	0,00%	0,00%
<b>G</b>	Costi delle Coperture Assicurative (**)		0,12%
<b>H</b>	Spese di emissione (***)	0,40%	0,02%
<b>COMPONENTI DELL'INVESTIMENTO FINANZIARIO</b>			
<b>I</b>	Premio unico versato	100,00%	
<b>L=I-(G+H)</b>	Capitale Nominale	99,60%	
<b>M=L-(A+C+D-F)</b>	Capitale Investito	99,60%	

(\*) Il dato esposto si ottiene sommando alle Spese di gestione di cui alla lettera c) del successivo par. "DESCRIZIONE DEI COSTI", al netto dei Costi delle coperture assicurative di cui alla lettera d) del successivo par. "DESCRIZIONE DEI COSTI" e senza tenere conto degli eventuali rimborsi commissionali riconosciuti, gli Oneri di gestione più elevati fra quelli riportati nella Tabella B dell'Allegato 1 per ciascuno degli OICR che costituiscono la Combinazione BIM VITA. Il prelievo delle Spese di gestione di cui alla lettera c) del successivo par. "DESCRIZIONE DEI COSTI", avviene mediante riduzione del numero di quote assegnate al contratto.

(\*\*) I costi delle coperture assicurative sono finanziati mediante prelievo dalle spese di gestione.

(\*\*\*) Il valore riportato rappresenta l'incidenza percentuale sul premio unico versato minimo dell'onere pari a 100,00 euro, di cui alla lettera a) del successivo par. "DESCRIZIONE DEI COSTI", dovuti esclusivamente all'atto della corresponsione del premio unico, in aggiunta al medesimo, e non dovuti nel caso di versamenti integrativi. Tale incidenza decresce al crescere dell'importo del premio unico effettivamente corrisposto.

**Avvertenza: La tabella dell'investimento finanziario rappresenta un'esemplificazione realizzata con riferimento ai soli costi la cui applicazione non è subordinata ad alcuna condizione. Per un'illustrazione completa di tutti i costi applicati si rinvia alla Sez. C), Parte I del Prospetto d'offerta.**

**DESCRIZIONE DEI COSTI**

Il contratto prevede l'applicazione dei seguenti costi:

**Oneri direttamente a carico dell'Investitore-contraente**

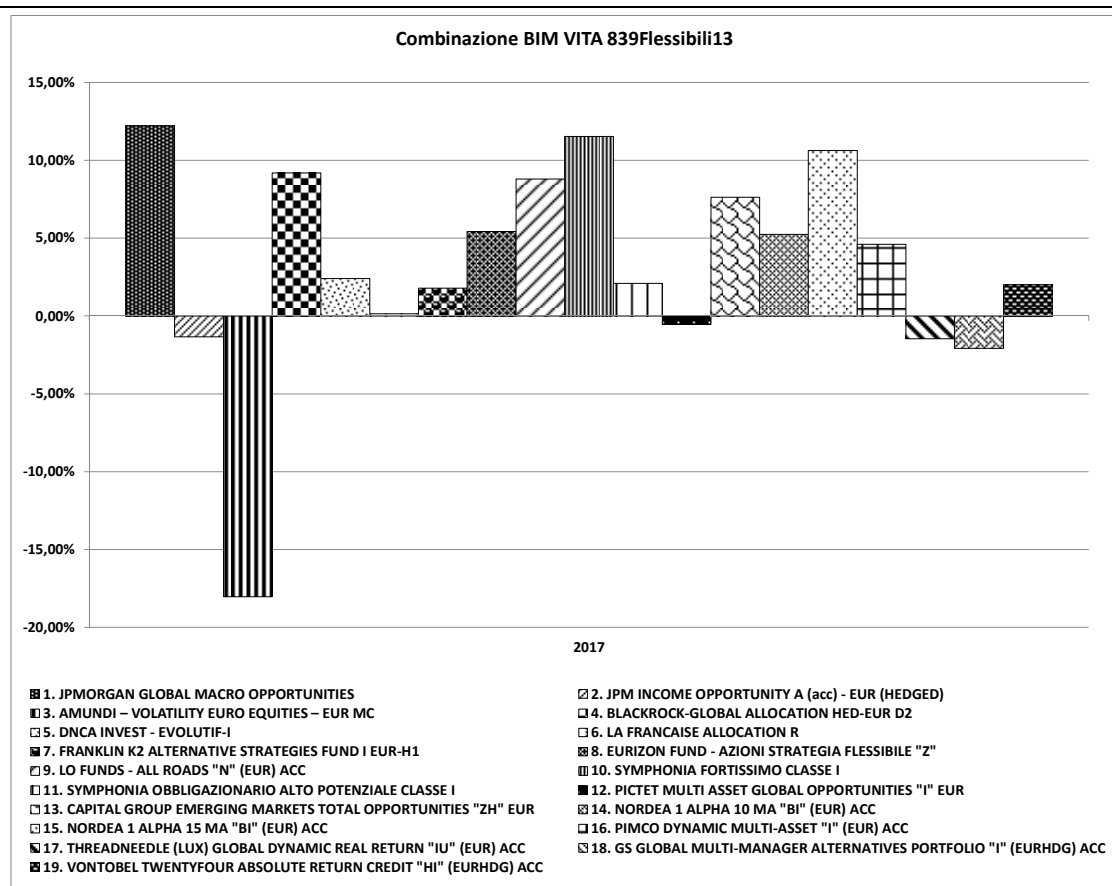
a)	Spese di emissione	250,00 euro, corrispondenti all'onere in cifra fissa previsto a fronte delle spese effettivamente sostenute per l'emissione del contratto. Dette spese gravano integralmente sul contratto solo in caso di esercizio della facoltà di recesso dal contratto. Qualora, infatti, tale facoltà non venga esercitata, sul contratto graverà unicamente l'onere relativo all'importo pari a 100,00 euro dovuti all'atto della corresponsione del premio unico, in aggiunta al medesimo.
b)	Costi di caricamento	Non previsti.
c)	Spese di gestione	1,90% annue prelevate trimestralmente con riferimento a ciascuno degli OICR collegati al contratto, mediante riduzione del corrispondente numero di quote/azioni. Tale costo comprende i costi delle coperture assicurative previste dal contratto.
d)	Costi delle coperture assicurative previste dal contratto	0,12% annuo, inclusi nelle spese di gestione.
e)	Costi di rimborso del capitale prima della scadenza (C.D. COSTI DI RISCATTO)	100,00 euro, da applicarsi esclusivamente a seguito della richiesta di riscatto totale o di ciascuna richiesta di riscatto parziale, pervenuta alla Società nel corso del primo anno di durata contrattuale.
<p>Per gli Oneri indirettamente a carico dell'Investitore-contraente e per gli altri Costi diretti o indiretti, riferibili a ciascun OICR componente la Combinazione BIM VITA, si rinvia rispettivamente ai parr. 18.2 e 18.3, Sez. C), Parte I del Prospetto d'offerta. La quantificazione degli Oneri di gestione è altresì riportata nella Tabella A dell'Allegato 1.</p>		

**Per gli altri dettagli sui costi e per le informazioni sulle agevolazioni e sul regime fiscale, si rinvia alla Sez. C), Parte I del Prospetto d'offerta.**

#### **DATI PERIODICI**

<i>RENDIMENTO STORICO</i>	<p>Nel grafico sottostante, sono riportati, per ciascun anno solare in cui tutti gli OICR componenti la Combinazione BIM VITA erano operativi, i relativi rendimenti passati. Tale rappresentazione ha esclusivamente una valenza illustrativa della variabilità dei rendimenti storici che hanno avuto gli OICR che compongono la Combinazione BIM VITA.</p> <p>Poiché l'attività di gestione dell'OICR THREADNEEDLE (LUX) GLOBAL MULTI ASSET INCOME "ZEH" (EURHDG) ACC ha avuto inizio in data 25/04/2017, alla data di inizio validità della presente Scheda Sintetica i dati storici dei rendimenti dell'OICR non sono disponibili.</p> <p>Poiché l'attività di gestione dell'OICR PICTET CORTO EUROPE LONG SHORT "I" (EUR) ACC ha avuto inizio in data 28/04/2017, alla data di inizio validità della presente Scheda Sintetica i dati storici dei rendimenti dell'OICR non sono disponibili.</p>
---------------------------	--





Sulla base dei rendimenti storici sopra rappresentati, la tabella di seguito riporta gli OICR componenti la Combinazione BIM VITA che hanno fatto registrare nell'ultimo anno solare rispettivamente la migliore e la peggiore performance.

DENOMINAZIONE OICR		
		2017
OICR migliore	JPMORGAN GLOBAL MACRO OPPORTUNITIES	12,21%
OICR peggiore	AMUNDI - VOLATILITY EURO EQUITIES - EUR MC	-18,04%

**Avvertenza: I rendimenti passati non sono indicativi di quelli futuri.**

Il monitoraggio dell'andamento degli OICR componenti ciascuna Combinazione BIM VITA, secondo le modalità descritte al par. "PROPOSTE D'INVESTIMENTO FINANZIARIO" Sez. "INFORMAZIONI GENERALI SUL CONTRATTO", parte "Informazioni Generali" della Scheda Sintetica, cui si rimanda, costituisce i fondamenti dell'Attività di gestione periodica svolta dalla Società.

Si rinvia alla Parte II del Prospetto d'offerta per i grafici a barre che mostrano i rendimenti annui degli ultimi 10 anni - o per l'intero minor periodo disponibile - riferibili a ciascun OICR componente la Combinazione BIM VITA.

**TOTAL EXPENSE RATIO (TER)**

Il TER rappresenta il rapporto percentuale fra il totale degli oneri posti a carico di ciascun OICR componente la Combinazione BIM VITA ed il rispettivo patrimonio medio su base giornaliera dello stesso. Si fornisce con riferimento a ciascun anno solare dell'ultimo triennio una stima del TER rappresentativo della Combinazione BIM VITA, determinato sommando al più elevato fra i TER di ciascuno degli OICR che costituiscono la Combinazione BIM VITA le Spese di gestione di cui alla lettera c), par. "DESCRIZIONE DEI COSTI" della precedente Sez. "COSTI". Si rinvia alla Parte II del Prospetto d'offerta per le informazioni di dettaglio sui TER di ogni singolo OICR componente la Combinazione BIM VITA.

DENOMINAZIONE DELLA COMBINAZIONE BIM VITA	Rapporto tra costi complessivi e patrimonio medio		
	2015	2016	2017
839FLESSIBILI 13	5,48%	4,77%	3,80%

<i>RETROCESSIONE AI DISTRIBUTORI</i>	Di seguito viene riportata la quota-parte del totale dei costi dell'investimento finanziario retrocessi ai distributori.		
	<b>Tipo di Costo</b>	<b>Misura costo</b>	<b>Quota-parte retrocessa ai distributori</b>
	Spese di emissione	250,00 euro	0,00%
	Spese di gestione	1,90%	65,79%

**Per le informazioni di dettaglio sui dati periodici, si rinvia alla Parte II del Prospetto d'offerta.**

**INFORMAZIONI ULTERIORI**

<i>VALORIZZAZIONE DELL'INVESTIMENTO</i>	<p>Il valore unitario delle quote/azioni di ciascun OICR componente la combinazione BIM VITA (<i>uNAV</i>) è:</p> <ul style="list-style-type: none"> <li>➤ calcolato dalla Società di Gestione dell'OICR, con periodicità giornaliera;</li> <li>➤ pubblicato - con la medesima frequenza secondo la quale è calcolato ed al netto degli oneri su di esso gravanti - sul sito internet <a href="http://www.bimvita.it">www.bimvita.it</a>.</li> </ul> <p>Lo <i>uNAV</i> è altresì disponibile presso ciascun Soggetto distributore.</p>
---	--

**Avvertenza: La Scheda Sintetica del Prospetto d'offerta deve essere consegnata all'Investitore-contraente, unitamente alle Condizioni Contrattuali, prima della sottoscrizione.**

Data di deposito in Consob della parte "Informazioni Specifiche": 26/09/2018.

Data di validità della parte "Informazioni Specifiche": dal 27/09/2018.

**La proposta d'investimento finanziario 839Flessibili 13 è offerta dal 14/05/2018.**

**La pubblicazione del Prospetto d'offerta non comporta alcun giudizio della Consob sull'opportunità dell'investimento proposto.**

**DICHIARAZIONE DI RESPONSABILITÀ**

L'Impresa di assicurazione **BIM VITA S.p.A.** si assume la responsabilità della veridicità e della completezza delle informazioni contenute nella presente Scheda Sintetica, nonché della loro coerenza e comprensibilità.

**BIM VITA S.p.A.**  
*Il rappresentante legale*  
*L'Amministratore Delegato*  
*(Carlo Garavaglia)*



<b>OICR componenti la Combinazione BIM VITA</b>					
<b>Denominazione OICR</b>	<b>Codice ISIN al portatore</b>	<b>Denominazione del gestore dell'OICR</b>	<b>Domicilio</b>	<b>Data di istituzione/inizio operatività</b>	<b>Oneri di gestione</b>
JPMORGAN GLOBAL MACRO OPPORTUNITIES	LU0095938881	JPMorgan Asset Management (Europe) S.à r.l.	Lussemburgo	23/10/1998	1,25%
JPM INCOME OPPORTUNITY A (acc) - EUR (HEDGED)	LU0289470113	JPMorgan Asset Management (Europe) S.à r.l.	Lussemburgo	19/07/2007	1,00%
AMUNDI – VOLATILITY EURO EQUITIES – EUR MC	LU0329449069	Amundi Luxembourg S.A	Lussemburgo	06/11/2007	0,70%
BLACKROCK-GLOBAL ALLOCATION HED-EUR D2	LU0329591480	BlackRock (Luxembourg) S.A.	Lussemburgo	12/11/2007	0,75%
DNCA INVEST - EVOLUTIF-I	LU0284394581	DNCA Finance	Lussemburgo	21/06/2007	1,00%
LA FRANCAISE ALLOCATION R	FR0010225052	La Française Asset Management	Francia	07/12/2005	2,00%
FRANKLIN K2 ALTERNATIVE STRATEGIES FUND I EUR-H1	LU1093756911	K2/D&S MANAGEMENT CO., L.L.C.	Lussemburgo	15/09/2014	1,75%
EURIZON FUND - AZIONI STRATEGIA FLESSIBILE "Z"	LU0497418391	Eurizon Capital S.A.	Lussemburgo	20/05/2010	0,60%
LO FUNDS - ALL ROADS "N" (EUR) ACC	LU0718509861	Lombard Odier Funds (Europe) S.A.	Lussemburgo	19/07/2012	0,50%
SYMPHONIA FORTISSIMO CLASSE I	IT0005154213	Symphonia SGR SpA	Italia	24/09/2015	1,10%
SYMPHONIA OBBLIGAZIONARIO ALTO POTENZIALE CLASSE I	IT0005154403	Symphonia SGR SpA	Italia	24/09/2015	0,75%
PICTET MULTI ASSET GLOBAL OPPORTUNITIES "I" EUR	LU0941348897	Pictet Asset Management S.A.	Lussemburgo	21/08/2013	0,50%
CAPITAL GROUP EMERGING MARKETS TOTAL OPPORTUNITIES "ZH" EUR	LU0828134386	Capital International Management Company Sàrl	Lussemburgo	08/07/2013	0,88%
NORDEA 1 ALPHA 10 MA "BI" (EUR) ACC	LU0445386955	Nordea Investment Funds S.A.	Lussemburgo	30/09/2009	1,00%
NORDEA 1 ALPHA 15 MA "BI" (EUR) ACC	LU0607983383	Nordea Investment Funds S.A.	Lussemburgo	15/06/2011	1,20%
PIMCO DYNAMIC MULTI-ASSET "I" (EUR) ACC	IE00BYQDND46	PIMCO	Irlanda	25/02/2016	0,80%
THREADNEEDLE (LUX) GLOBAL DYNAMIC REAL RETURN "IU" (EUR) ACC	LU0757429831	Threadneedle Management Luxembourg S. A.	Lussemburgo	01/04/2011	0,75%
THREADNEEDLE (LUX) GLOBAL MULTI ASSET INCOME "ZEH" (EURHDG) ACC	LU0957818882	Threadneedle Management Luxembourg S. A.	Lussemburgo	25/04/2017	0,75%
GS GLOBAL MULTI-MANAGER ALTERNATIVES PORTFOLIO "I" (EURHDG) ACC	LU1254821553	Goldman Sachs Asset Management International	Lussemburgo	27/01/2016	1,40%

**OICR componenti la Combinazione BIM VITA**

<b>Denominazione OICR</b>	<b>Codice ISIN al portatore</b>	<b>Denominazione del gestore dell'OICR</b>	<b>Domicilio</b>	<b>Data di istituzione/inizio operatività</b>	<b>Oneri di gestione</b>
VONTOBEL TWENTYFOUR ABSOLUTE RETURN CREDIT "HI" (EURHDG) ACC	LU1331789617	Vontobel Asset Management S.A.	Lussemburgo	18/12/2015	0,40%
PICTET CORTO EUROPE LONG SHORT "I" (EUR) ACC	LU1586215094	Pictet Asset Management SA	Lussemburgo	28/04/2017	1,10%

TABELLA A

**OICR componenti la Combinazione BIM VITA**

<b>Denominazione OICR</b>	<b>Tipologia / Stile di gestione</b>	<b>Obiettivo della gestione</b>	<b>Orizzonte temporale d'investimento consigliato</b>	<b>Grado di rischio</b>	<b>Scostamento dal benchmark</b>
JPMORGAN GLOBAL MACRO OPPORTUNITIES	Flessibile	Volatilità: 10% - 15%	20	Medio Alto	n.a.
JPM INCOME OPPORTUNITY A (acc) - EUR (HEDGED)	Flessibile	Volatilità: 2% - 5%	20	Medio Basso	n.a.
AMUNDI – VOLATILITY EURO EQUITIES – EUR MC	Flessibile	Volatilità: 4,42%	20	Medio Alto	n.a.
BLACKROCK-GLOBAL ALLOCATION HED-EUR D2	A Benchmark/Attivo	Benchmark: • 36% S&P 500 TR USD • 24% FTSE World Ex US TR USD • 24% BofAML US Treasuries 5+Y TR USD • 16% Citi WGBI NonUSD USD	20	Medio Alto	Contenuto
DNCA INVEST - EVOLUTIF-I	A Benchmark/Attivo	Benchmark: • 60% EURO STOXX 50 • 30% FTSE MTS Govt Broad IG 1-3Y TR EUR • 10% Indice EONIA capitalizzato giornaliero EUR	20	Medio Alto	Contenuto
LA FRANCAISE ALLOCATION R	Flessibile	Volatilità: 5% - 10%	20	Medio	n.a.
FRANKLIN K2 ALTERNATIVE STRATEGIES FUND I EUR-H1	Flessibile	Volatilità: 3,79%	20	Medio	n.a.
EURIZON FUND - AZIONI STRATEGIA FLESSIBILE "Z"	Flessibile	Volatilità: 15% - 25%	20	Medio Alto	n.a.
LO FUNDS - ALL ROADS "N" (EUR) ACC	Flessibile	Volatilità: 5% - 10%	20	Medio Alto	n.a.
SYMPHONIA FORTISSIMO CLASSE I	Flessibile	Volatilità: 15% - 25%	20	Medio Alto	n.a.
SYMPHONIA OBBLIGAZIONARIO ALTO POTENZIALE CLASSE I	Flessibile	Volatilità: 5% - 10%	20	Medio Basso	n.a.
PICTET MULTI ASSET GLOBAL OPPORTUNITIES "I" EUR	Flessibile	Volatilità: 5% - 10%	20	Medio	n.a.
CAPITAL GROUP EMERGING MARKETS TOTAL OPPORTUNITIES "ZH" EUR	Flessibile	Volatilità: 5% - 10%	20	Medio Alto	n.a.
NORDEA 1 ALPHA 10 MA "BI" (EUR) ACC	Flessibile	Volatilità: 10% - 15%	20	Medio Alto	n.a.
NORDEA 1 ALPHA 15 MA "BI" (EUR) ACC	Flessibile	Volatilità: 15% - 25%	20	Medio Alto	n.a.
PIMCO DYNAMIC MULTI-ASSET "I" (EUR) ACC	Flessibile	Volatilità: 5% - 10%	20	Medio	n.a.

**OICR componenti la Combinazione BIM VITA**

<b>Denominazione OICR</b>	<b>Tipologia / Stile di gestione</b>	<b>Obiettivo della gestione</b>	<b>Orizzonte temporale d'investimento consigliato</b>	<b>Grado di rischio</b>	<b>Scostamento dal benchmark</b>
THREADNEEDLE (LUX) GLOBAL DYNAMIC REAL RETURN "IU" (EUR) ACC	Flessibile	Volatilità: 5% - 10%	20	Medio Alto	n.a.
THREADNEEDLE (LUX) GLOBAL MULTI ASSET INCOME "ZEH" (EURHDG) ACC	Flessibile	Volatilità: 10% - 15%	20	Medio Alto	n.a.
GS GLOBAL MULTI- MANAGER ALTERNATIVES PORTFOLIO "I" (EURHDG) ACC	Flessibile	Volatilità: 5% - 10%	20	Medio	n.a.
VONTOBEL TWENTYFOUR ABSOLUTE RETURN CREDIT "HI" (EURHDG) ACC	A Benchmark/Attivo	Benchmark: LIBOR 3 mesi GBP	20	Medio Basso	Rilevante
PICTET CORTO EUROPE LONG SHORT "I" (EUR) ACC	A Benchmark/Attivo	Benchmark: MSCI Europe NR EUR	20	Medio	Rilevante

TABELLA B

**SCHEMA SINTETICA  
INFORMAZIONI SPECIFICHE**

La parte "Informazioni Specifiche", da consegnare obbligatoriamente all'Investitore-contraente prima della sottoscrizione, è volta ad illustrare le principali caratteristiche della Combinazione BIM VITA: **839Liquidità altre valute 02**

<b>INFORMAZIONI GENERALI SULL'INVESTIMENTO FINANZIARIO</b>																					
<b>NOME</b>	<table border="1" style="width: 100%;"> <tr> <td style="width: 60%;">Denominazione della Proposta di investimento finanziario</td> <td style="width: 40%;">839Liquidità altre valute 02</td> </tr> </table> <p>Si rimanda alla Tabella A dell'Allegato 1 per la denominazione dei singoli OICR componenti la Combinazione BIM VITA che identifica la Proposta d'investimento finanziario.</p>	Denominazione della Proposta di investimento finanziario	839Liquidità altre valute 02																		
Denominazione della Proposta di investimento finanziario	839Liquidità altre valute 02																				
<b>GESTORE</b>	<table border="1" style="width: 100%;"> <tr> <td style="width: 60%;">Denominazione del gestore della Combinazione BIM VITA</td> <td style="width: 40%;">BIM VITA S.p.A.</td> </tr> </table>	Denominazione del gestore della Combinazione BIM VITA	BIM VITA S.p.A.																		
Denominazione del gestore della Combinazione BIM VITA	BIM VITA S.p.A.																				
<b>ALTRE INFORMAZIONI</b>	<table border="1" style="width: 100%;"> <tr> <td style="width: 5%;">a)</td> <td style="width: 55%;">Codice della proposta di investimento finanziario</td> <td style="width: 40%;">839LiquiditàAltreValute02</td> </tr> <tr> <td>b)</td> <td>Modalità di versamento del premio presa a riferimento nella proposta di investimento finanziario</td> <td>Premio unico anticipato con possibilità di versamenti integrativi, anch'essi da corrispondere in unica soluzione.</td> </tr> <tr> <td>c)</td> <td>Importi di premio in Euro</td> <td>Premio unico minimo: 25.000,00 Premio integrativo minimo: 5.000,00</td> </tr> <tr> <td>d)</td> <td>Finalità della proposta di investimento finanziario</td> <td>Rendimento costante.</td> </tr> </table> <table border="1" style="width: 100%;"> <tr> <td colspan="2"><b>Ulteriori informazioni</b></td> </tr> <tr> <td style="width: 55%;">Armonizzazione (ai sensi della Direttiva 85/611/CEE e successive modifiche)</td> <td>Tutti gli OICR componenti la Combinazione BIM VITA sono armonizzati.</td> </tr> <tr> <td>Politica di distribuzione dei proventi</td> <td>Gli OICR componenti la Combinazione BIM VITA sono ad accumulazione dei proventi.</td> </tr> <tr> <td>Valuta</td> <td>La Combinazione BIM VITA è composta da alcuni OICR denominati in franchi svizzeri e altri denominati in dollari USA.</td> </tr> </table>	a)	Codice della proposta di investimento finanziario	839LiquiditàAltreValute02	b)	Modalità di versamento del premio presa a riferimento nella proposta di investimento finanziario	Premio unico anticipato con possibilità di versamenti integrativi, anch'essi da corrispondere in unica soluzione.	c)	Importi di premio in Euro	Premio unico minimo: 25.000,00 Premio integrativo minimo: 5.000,00	d)	Finalità della proposta di investimento finanziario	Rendimento costante.	<b>Ulteriori informazioni</b>		Armonizzazione (ai sensi della Direttiva 85/611/CEE e successive modifiche)	Tutti gli OICR componenti la Combinazione BIM VITA sono armonizzati.	Politica di distribuzione dei proventi	Gli OICR componenti la Combinazione BIM VITA sono ad accumulazione dei proventi.	Valuta	La Combinazione BIM VITA è composta da alcuni OICR denominati in franchi svizzeri e altri denominati in dollari USA.
a)	Codice della proposta di investimento finanziario	839LiquiditàAltreValute02																			
b)	Modalità di versamento del premio presa a riferimento nella proposta di investimento finanziario	Premio unico anticipato con possibilità di versamenti integrativi, anch'essi da corrispondere in unica soluzione.																			
c)	Importi di premio in Euro	Premio unico minimo: 25.000,00 Premio integrativo minimo: 5.000,00																			
d)	Finalità della proposta di investimento finanziario	Rendimento costante.																			
<b>Ulteriori informazioni</b>																					
Armonizzazione (ai sensi della Direttiva 85/611/CEE e successive modifiche)	Tutti gli OICR componenti la Combinazione BIM VITA sono armonizzati.																				
Politica di distribuzione dei proventi	Gli OICR componenti la Combinazione BIM VITA sono ad accumulazione dei proventi.																				
Valuta	La Combinazione BIM VITA è composta da alcuni OICR denominati in franchi svizzeri e altri denominati in dollari USA.																				
<b>STRUTTURA E RISCHI DELL'INVESTIMENTO FINANZIARIO</b>																					
<b>TIPOLOGIA DI GESTIONE</b>	<table border="1" style="width: 100%;"> <tr> <td colspan="3"><b>Combinazione BIM VITA</b></td> </tr> <tr> <td style="width: 5%;">a)</td> <td style="width: 40%;">Tipologia di gestione</td> <td style="width: 55%;">A benchmark</td> </tr> <tr> <td>b)</td> <td>Stile di gestione</td> <td>Attivo</td> </tr> <tr> <td>c)</td> <td>Obiettivo della gestione</td> <td>Dati la tipologia e lo stile adottati, la gestione della Combinazione BIM VITA è finalizzata a creare valore aggiunto rispetto al benchmark, accettando scostamenti più o meno consistenti dallo stesso.</td> </tr> </table> <p><b>Con riferimento ad ogni singolo OICR appartenente alla Combinazione BIM VITA, si rinvia alla Tabella B dell'Allegato 1 per le informazioni sulla TIPOLOGIA DI GESTIONE, nonché alla Sez. B.1.1) Parte I del Prospetto d'offerta per maggiori dettagli sull'Obiettivo della gestione.</b></p>	<b>Combinazione BIM VITA</b>			a)	Tipologia di gestione	A benchmark	b)	Stile di gestione	Attivo	c)	Obiettivo della gestione	Dati la tipologia e lo stile adottati, la gestione della Combinazione BIM VITA è finalizzata a creare valore aggiunto rispetto al benchmark, accettando scostamenti più o meno consistenti dallo stesso.								
<b>Combinazione BIM VITA</b>																					
a)	Tipologia di gestione	A benchmark																			
b)	Stile di gestione	Attivo																			
c)	Obiettivo della gestione	Dati la tipologia e lo stile adottati, la gestione della Combinazione BIM VITA è finalizzata a creare valore aggiunto rispetto al benchmark, accettando scostamenti più o meno consistenti dallo stesso.																			
<b>ORIZZONTE TEMPORALE DI INVESTIMENTO CONSIGLIATO</b>	<table border="1" style="width: 100%;"> <tr> <td style="width: 70%;">Orizzonte temporale d'investimento consigliato per la permanenza nella Combinazione BIM VITA</td> <td style="width: 30%;">20 Anni (*)</td> </tr> </table> <p>L'Orizzonte temporale consigliato all'Investitore-contraente è un'indicazione espressa in anni interi del periodo ottimale di permanenza nell'investimento finanziario, calcolata dalla Società in relazione alle caratteristiche della struttura finanziaria sottostante in termini sia di profilo di rischio-rendimento, sia di onerosità.</p> <p>(*) Il dato riportato è stato determinato in base agli anni di permanenza minima necessari al recupero dei costi riferiti all'OICR appartenente alla stessa Combinazione BIM VITA con l'Orizzonte temporale d'investimento consigliato più lungo, come indicato nella Tabella B dell'Allegato 1.</p>	Orizzonte temporale d'investimento consigliato per la permanenza nella Combinazione BIM VITA	20 Anni (*)																		
Orizzonte temporale d'investimento consigliato per la permanenza nella Combinazione BIM VITA	20 Anni (*)																				
<b>PROFILO DI RISCHIO</b>	<b>Grado di rischio:</b>																				

	<table border="1"> <tr> <td data-bbox="387 197 1177 264">Grado di rischio connesso all'investimento nella Combinazione BIM VITA</td> <td data-bbox="1177 197 1517 264">Medio-Alto (*)</td> </tr> </table>	Grado di rischio connesso all'investimento nella Combinazione BIM VITA	Medio-Alto (*)		
Grado di rischio connesso all'investimento nella Combinazione BIM VITA	Medio-Alto (*)				
	<p>Il grado di rischio è un indicatore qualitativo della rischiosità complessiva dell'investimento finanziario. Può assumere valori in una scala crescente: <i>basso, medio-basso, medio, medio-alto, alto, molto-alto</i>. A ciascuna classe corrispondono apposite misure di rischio di carattere quantitativo basate sulla volatilità dei rendimenti dell'investimento finanziario.</p> <p>(*) Il valore riportato è stato determinato in base all'OICR appartenente alla stessa Combinazione BIM VITA che presenta la maggiore rischiosità; i gradi di rischio degli OICR compresi nella presente Combinazione BIM VITA sono riportati nella Tabella B dell'Allegato 1.</p> <p><b>Scostamento dal benchmark:</b></p> <table border="1"> <tr> <td data-bbox="387 571 1177 607">Scostamento dal benchmark della Combinazione BIM VITA</td> <td data-bbox="1177 571 1517 607">Contenuto (*)</td> </tr> </table> <p>Lo scostamento dal benchmark è un indicatore che qualifica il contributo delle scelte di gestione alla rischiosità complessiva dell'investimento finanziario rispetto alla fonte di rischio esogena derivante dall'evoluzione del Benchmark. L'indicatore può assumere valori qualitativi crescenti in base alla seguente scala: <i>contenuto, significativo, rilevante</i>.</p> <p>(*) Il valore è stato determinato in base all'OICR appartenente alla stessa Combinazione BIM VITA che presenta il grado di scostamento più elevato; gli scostamenti dal relativo Benchmark di ciascuno degli OICR che compongono la Combinazione BIM VITA sono riportati nella Tabella B dell'Allegato 1.</p>	Scostamento dal benchmark della Combinazione BIM VITA	Contenuto (*)		
Scostamento dal benchmark della Combinazione BIM VITA	Contenuto (*)				
<p><i>POLITICA DI INVESTIMENTO</i></p>	<table border="1"> <tr> <td data-bbox="387 864 938 900">Categoria della Combinazione BIM VITA:</td> <td data-bbox="938 864 1517 900">Liquidità Altre Valute</td> </tr> <tr> <td data-bbox="387 900 938 1149">Politica di investimento della Combinazione BIM VITA:</td> <td data-bbox="938 900 1517 1149">Gli investimenti vengono effettuati in valori mobiliari a reddito fisso o variabile espressi in valuta diversa dall'euro, oppure in valori mobiliari del mercato monetario, emessi o garantiti da emittenti privati e/o pubblici di prim'ordine. Nella presente Combinazione non è previsto l'investimento in OICR istituiti o gestiti da SGR e/o Società del Gruppo di appartenenza di Bim Vita.</td> </tr> </table> <p><i>Per una descrizione dettagliata delle politiche d'investimento dei singoli OICR che compongono la Combinazione BIM VITA, si rimanda al par. 9., Sez. B.1.1), Parte I del Prospetto d'offerta. Si rimanda inoltre al par. "PROPOSTE D'INVESTIMENTO FINANZIARIO" Sez. "INFORMAZIONI GENERALI SUL CONTRATTO", parte "Informazioni Generali" della Scheda Sintetica per la descrizione dell'Attività di gestione svolta dalla Società.</i></p>	Categoria della Combinazione BIM VITA:	Liquidità Altre Valute	Politica di investimento della Combinazione BIM VITA:	Gli investimenti vengono effettuati in valori mobiliari a reddito fisso o variabile espressi in valuta diversa dall'euro, oppure in valori mobiliari del mercato monetario, emessi o garantiti da emittenti privati e/o pubblici di prim'ordine. Nella presente Combinazione non è previsto l'investimento in OICR istituiti o gestiti da SGR e/o Società del Gruppo di appartenenza di Bim Vita.
Categoria della Combinazione BIM VITA:	Liquidità Altre Valute				
Politica di investimento della Combinazione BIM VITA:	Gli investimenti vengono effettuati in valori mobiliari a reddito fisso o variabile espressi in valuta diversa dall'euro, oppure in valori mobiliari del mercato monetario, emessi o garantiti da emittenti privati e/o pubblici di prim'ordine. Nella presente Combinazione non è previsto l'investimento in OICR istituiti o gestiti da SGR e/o Società del Gruppo di appartenenza di Bim Vita.				
<p><i>GARANZIE</i></p>	<p><b>La Società non offre alcuna garanzia di rimborso del capitale investito o di rendimento minimo dell'investimento finanziario. Pertanto, per effetto dei rischi finanziari dell'investimento, vi è la possibilità che l'Investitore-contraente ottenga, al momento del rimborso (per riscatto totale o per decesso dell'Assicurato), un ammontare inferiore al capitale investito pur considerando l'importo degli eventuali riscatti parziali percepiti.</b></p>				
<p><b>Si rinvia alla Sez. B.1), Parte I del Prospetto d'offerta per le informazioni di dettaglio sulla struttura e sui rischi dell'investimento finanziario.</b></p>					



**COSTI**

La seguente tabella illustra l'incidenza dei costi sull'investimento finanziario riferita sia al momento della sottoscrizione sia all'orizzonte temporale d'investimento consigliato. Con riferimento al momento della sottoscrizione, il premio versato al netto dei costi delle coperture assicurative, dei rischi demografici e delle spese di emissione previste dal contratto, rappresenta il capitale nominale; quest'ultima grandezza al netto dei costi di caricamento e di altri costi iniziali rappresenta il Capitale Investito.

I dati riportati sono stati calcolati ipotizzando un premio unico versato pari a 25.100,00 euro, di cui:

- ▶ 25.000,00 euro, corrispondenti al premio unico minimo contrattualmente previsto;
- ▶ 100,00 euro, corrispondenti all'onere dovuto all'atto della corresponsione del premio unico, in aggiunta al medesimo, a titolo di spese di emissione di cui alla lettera a) del successivo par. "DESCRIZIONE DEI COSTI".

Combinazione BIM VITA		Momento della sottoscrizione	Orizzonte temporale d'investimento consigliato (valori su base annua)
<b>VOCI DI COSTO</b>			
<b>A</b>	Costi di Caricamento	0,00%	0,00%
<b>B</b>	Spese di Gestione (*)		2,16%
<b>C</b>	Costi delle Garanzie e/o immunizzazione	0,00%	0,00%
<b>D</b>	Altri costi contestuali al versamento	0,00%	0,00%
<b>E</b>	Altri costi successivi al versamento		0,00%
<b>F</b>	Bonus, premi e riconoscimenti di quote	0,00%	0,00%
<b>G</b>	Costi delle Coperture Assicurative (**)		0,12%
<b>H</b>	Spese di emissione (***)	0,40%	0,02%
<b>COMPONENTI DELL'INVESTIMENTO FINANZIARIO</b>			
<b>I</b>	Premio unico versato	100,00%	
<b>L=I-(G+H)</b>	Capitale Nominale	99,60%	
<b>M=L-(A+C+D-F)</b>	Capitale Investito	99,60%	

(\*) Il dato esposto si ottiene sommando alle Spese di gestione di cui alla lettera c) del successivo par. "DESCRIZIONE DEI COSTI", al netto dei Costi delle coperture assicurative di cui alla lettera d) del successivo par. "DESCRIZIONE DEI COSTI" e senza tenere conto degli eventuali rimborsi commissionali riconosciuti, gli Oneri di gestione più elevati fra quelli riportati nella Tabella B dell'Allegato 1 per ciascuno degli OICR che costituiscono la Combinazione BIM VITA. Il prelievo delle Spese di gestione di cui alla lettera c) del successivo par. "DESCRIZIONE DEI COSTI", avviene mediante riduzione del numero di quote assegnate al contratto.

(\*\*) I costi delle coperture assicurative sono finanziati mediante prelievo dalle spese di gestione.

(\*\*\*) Il valore riportato rappresenta l'incidenza percentuale sul premio unico versato minimo dell'onere pari a 100,00 euro, di cui alla lettera a) del successivo par. "DESCRIZIONE DEI COSTI", dovuti esclusivamente all'atto della corresponsione del premio unico, in aggiunta al medesimo, e non dovuti nel caso di versamenti integrativi. Tale incidenza decresce al crescere dell'importo del premio unico effettivamente corrisposto.

**Avvertenza: La tabella dell'investimento finanziario rappresenta un'esemplificazione realizzata con riferimento ai soli costi la cui applicazione non è subordinata ad alcuna condizione. Per un'illustrazione completa di tutti i costi applicati si rinvia alla Sez. C), Parte I del Prospetto d'offerta.**

**DESCRIZIONE DEI COSTI**

Il contratto prevede l'applicazione dei seguenti costi:

**Oneri direttamente a carico dell'Investitore-contraente**

a)	Spese di emissione	250,00 euro, corrispondenti all'onere in cifra fissa previsto a fronte delle spese effettivamente sostenute per l'emissione del contratto. Dette spese gravano integralmente sul contratto solo in caso di esercizio della facoltà di recesso dal contratto. Qualora, infatti, tale facoltà non venga esercitata, sul contratto graverà unicamente l'onere relativo all'importo pari a 100,00 euro dovuti all'atto della corresponsione del premio unico, in aggiunta al medesimo.
b)	Costi di caricamento	Non previsti.
c)	Spese di gestione	1,90% annue prelevate trimestralmente con riferimento a ciascuno degli OICR collegati al contratto, mediante riduzione del corrispondente numero di quote/azioni. Tale costo comprende i costi delle coperture assicurative previste dal contratto.
d)	Costi delle coperture assicurative previste dal contratto	0,12% annuo, inclusi nelle spese di gestione.
e)	Costi di rimborso del capitale prima della scadenza (C.D. COSTI DI RISCATTO)	100,00 euro, da applicarsi esclusivamente a seguito della richiesta di riscatto totale o di ciascuna richiesta di riscatto parziale, pervenuta alla Società nel corso del primo anno di durata contrattuale.

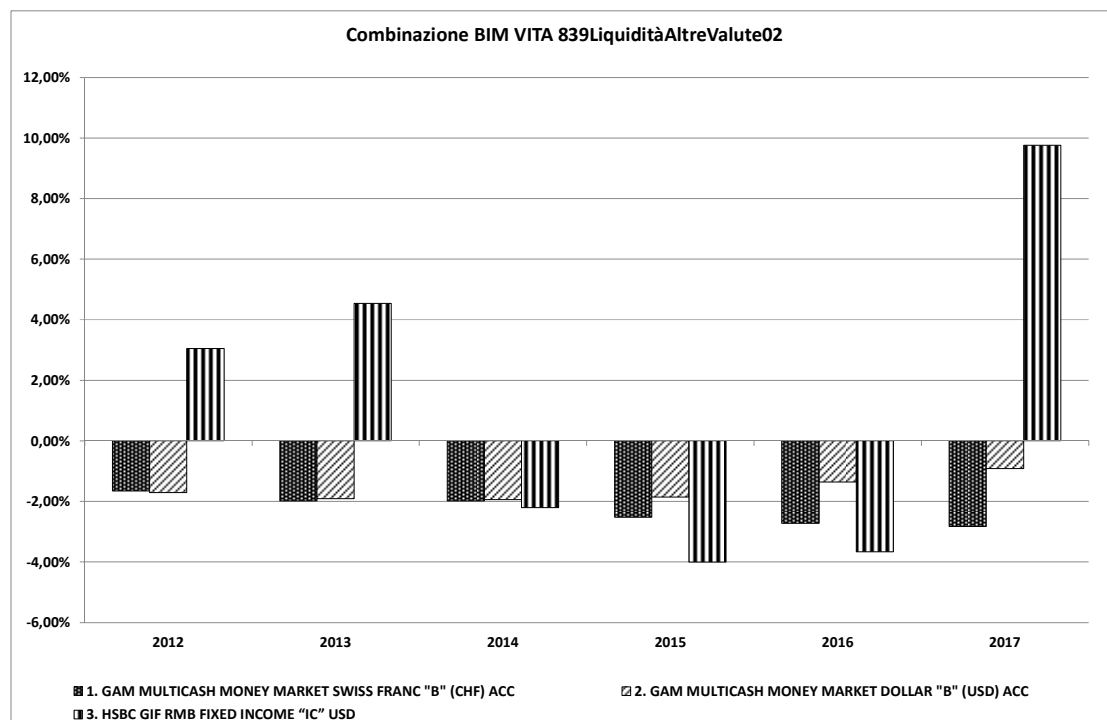
Per gli Oneri indirettamente a carico dell'Investitore-contraente e per gli altri Costi diretti o indiretti, riferibili a ciascun OICR componente la Combinazione BIM VITA, si rinvia rispettivamente ai parr. 18.2 e 18.3, Sez. C), Parte I del Prospetto d'offerta. La quantificazione degli Oneri di gestione è altresì riportata nella Tabella A dell'Allegato 1.

**Per gli altri dettagli sui costi e per le informazioni sulle agevolazioni e sul regime fiscale, si rinvia alla Sez. C), Parte I del Prospetto d'offerta.**

#### DATI PERIODICI

Nel grafico sottostante, sono riportati, per ciascun anno solare in cui tutti gli OICR componenti la Combinazione BIM VITA erano operativi, i relativi rendimenti passati. Tale rappresentazione ha esclusivamente una valenza illustrativa della variabilità dei rendimenti storici che hanno avuto gli OICR che compongono la Combinazione BIM VITA.

RENDIMENTO  
STORICO



Sulla base dei rendimenti storici sopra rappresentati, la tabella di seguito riporta gli OICR componenti la Combinazione BIM VITA che hanno fatto registrare in ciascun anno solare dell'ultimo triennio rispettivamente la migliore e la peggiore performance.

DENOMINAZIONE OICR		
<b>2015</b>		
OICR migliore	GAM MULTICASH MONEY MARKET DOLLAR "B" (USD) ACC	-1,86%
OICR peggiore	HSBC GIF RMB FIXED INCOME "IC" USD	-4,00%
<b>2016</b>		
OICR migliore	GAM MULTICASH MONEY MARKET DOLLAR "B" (USD) ACC	-1,36%
OICR peggiore	HSBC GIF RMB FIXED INCOME "IC" USD	-3,66%
<b>2017</b>		
OICR migliore	HSBC GIF RMB FIXED INCOME "IC" USD	9,76%
OICR peggiore	GAM MULTICASH MONEY MARKET SWISS FRANC "B" (CHF) ACC	-2,82%

**Avvertenza: I rendimenti passati non sono indicativi di quelli futuri.**

Il monitoraggio dell'andamento degli OICR componenti ciascuna Combinazione BIM VITA, secondo le modalità descritte al par. "PROPOSTE D'INVESTIMENTO FINANZIARIO" Sez. "INFORMAZIONI GENERALI SUL CONTRATTO", parte "Informazioni Generali" della Scheda Sintetica, cui si rimanda, costituisce i fondamenti dell'Attività di gestione periodica svolta dalla Società.

Si rinvia alla Parte II del Prospetto d'offerta per i grafici a barre che mostrano i rendimenti annui degli ultimi 10 anni – o per l'intero minor periodo disponibile – riferibili a ciascun OICR componente la Combinazione BIM VITA.

*TOTAL EXPENSE RATIO (TER)*

Il TER rappresenta il rapporto percentuale fra il totale degli oneri posti a carico di ciascun OICR componente la Combinazione BIM VITA ed il rispettivo patrimonio medio su base giornaliera dello stesso. Si fornisce con riferimento a ciascun anno solare dell'ultimo triennio una stima del TER rappresentativo della Combinazione BIM VITA, determinato sommando al più elevato fra i TER di ciascuno degli OICR che costituiscono la Combinazione BIM VITA le Spese di gestione di cui alla lettera c), par. "DESCRIZIONE DEI COSTI" della precedente Sez. "COSTI". Si rinvia alla Parte II del Prospetto d'offerta per le informazioni di dettaglio sui TER di ogni singolo OICR componente la Combinazione BIM VITA.

DENOMINAZIONE DELLA COMBINAZIONE BIM VITA	Rapporto tra costi complessivi e patrimonio medio		
	2015	2016	2017
839LIQUIDITÀ ALTRE VALUTE 02	2,48%	2,48%	2,48%

*RETROCESSIONE AI DISTRIBUTORI*

Di seguito viene riportata la quota-parte del totale dei costi dell'investimento finanziario retrocessi ai distributori.

Tipo di Costo	Misura costo	Quota-parte retrocessa ai distributori
Spese di emissione	250,00 euro	0,00%
Spese di gestione	1,90%	65,79%

**Per le informazioni di dettaglio sui dati periodici, si rinvia alla Parte II del Prospetto d'offerta.**

**INFORMAZIONI ULTERIORI**

<i>VALORIZZAZIONE DELL'INVESTIMENTO</i>	<p>Il valore unitario delle quote/azioni di ciascun OICR componente la combinazione BIM VITA (<i>uNAV</i>) è:</p> <ul style="list-style-type: none"><li>➤ calcolato dalla Società di Gestione dell'OICR, con periodicità giornaliera;</li><li>➤ pubblicato - con la medesima frequenza secondo la quale è calcolato ed al netto degli oneri su di esso gravanti - sul sito internet <a href="http://www.bimvita.it">www.bimvita.it</a>.</li></ul> <p>Lo <i>uNAV</i> è altresì disponibile presso ciascun Soggetto distributore.</p>
---	---

**Avvertenza: La Scheda Sintetica del Prospetto d'offerta deve essere consegnata all'Investitore-contraente, unitamente alle Condizioni Contrattuali, prima della sottoscrizione.**

Data di deposito in Consob della parte "Informazioni Specifiche": 29/03/2018.

Data di validità della parte "Informazioni Specifiche": dal 03/04/2018.

**La proposta d'investimento finanziario 839Liquidità altre valute 02 è offerta dal 02/04/2012.**

**La pubblicazione del Prospetto d'offerta non comporta alcun giudizio della Consob sull'opportunità dell'investimento proposto.**

**DICHIARAZIONE DI RESPONSABILITÀ**

L'Impresa di assicurazione **BIM VITA S.p.A.** si assume la responsabilità della veridicità e della completezza delle informazioni contenute nella presente Scheda Sintetica, nonché della loro coerenza e comprensibilità.

**BIM VITA S.p.A.**  
*Il rappresentante legale*  
*L'Amministratore Delegato*  
*(Carlo Garavaglia)*



<b>OICR componenti la Combinazione BIM VITA</b>					
<b>Denominazione OICR</b>	<b>Codice ISIN al portatore</b>	<b>Denominazione del gestore dell'OICR</b>	<b>Domicilio</b>	<b>Data di istituzione/inizio operatività</b>	<b>Oneri di gestione</b>
GAM MULTICASH MONEY MARKET SWISS FRANC "B" (CHF) ACC	LU0032254533	Swiss & Global Asset Management Ltd.	Lussemburgo	02/05/1991	0,15%
GAM MULTICASH MONEY MARKET DOLLAR "B" (USD) ACC	LU0032254707	Swiss & Global Asset Management Ltd.	Lussemburgo	01/09/1992	0,20%
HSBC GIF RMB FIXED INCOME "IC" USD	LU0692310807	HSBC Global Asset Management (Hong Kong)	Lussemburgo	25/10/2011	0,38%

TABELLA A

<b>OICR componenti la Combinazione BIM VITA</b>					
<b>Denominazione OICR</b>	<b>Tipologia / Stile di gestione</b>	<b>Obiettivo della gestione</b>	<b>Orizzonte temporale d'investimento consigliato</b>	<b>Grado di rischio</b>	<b>Scostamento dal benchmark</b>
GAM MULTICASH MONEY MARKET SWISS FRANC "B" (CHF) ACC	A Benchmark/Attivo	Benchmark: Citi CHF EuroDep 1 Mon CHF	20	Basso	Contenuto
GAM MULTICASH MONEY MARKET DOLLAR "B" (USD) ACC	A Benchmark/Attivo	Benchmark: BofAML USD LIBID Overnight TR USD	20	Basso	Contenuto
HSBC GIF RMB FIXED INCOME "IC" USD	A Benchmark/Attivo	Benchmark: Markit iBoxx ALBI China Offshore TR USD	20	Medio Alto	Contenuto

TABELLA B

**SCHEMA SINTETICA  
INFORMAZIONI SPECIFICHE**

La parte "Informazioni Specifiche", da consegnare obbligatoriamente all'Investitore-contraente prima della sottoscrizione, è volta ad illustrare le principali caratteristiche della Combinazione BIM VITA: **839Liquidità area euro 06**

<b>INFORMAZIONI GENERALI SULL'INVESTIMENTO FINANZIARIO</b>		
<i>NOME</i>	Denominazione della Proposta di investimento finanziario	839Liquidità area euro 06
Si rimanda alla Tabella A dell'Allegato 1 per la denominazione dei singoli OICR componenti la Combinazione BIM VITA che identifica la Proposta d'investimento finanziario.		
<i>GESTORE</i>	Denominazione del gestore della Combinazione BIM VITA	BIM VITA S.p.A.
<i>ALTRE INFORMAZIONI</i>	a) Codice della proposta di investimento finanziario	839LiquiditàAreaEuro06
	b) Modalità di versamento del premio presa a riferimento nella proposta di investimento finanziario	Premio unico anticipato con possibilità di versamenti integrativi, anch'essi da corrispondere in unica soluzione.
	c) Importi di premio in Euro	Premio unico minimo: 25.000,00 Premio integrativo minimo: 5.000,00
	d) Finalità della proposta di investimento finanziario	Rendimento costante.
	<i>Ulteriori informazioni</i>	
	Armonizzazione (ai sensi della Direttiva 85/611/CEE e successive modifiche)	Tutti gli OICR componenti la Combinazione BIM VITA sono armonizzati.
	Politica di distribuzione dei proventi	Gli OICR componenti la Combinazione BIM VITA sono ad accumulazione dei proventi.
Valuta	Tutti gli OICR componenti la Combinazione BIM VITA sono denominati in euro.	
<b>STRUTTURA E RISCHI DELL'INVESTIMENTO FINANZIARIO</b>		
<i>TIPOLOGIA DI GESTIONE</i>	<b>Combinazione BIM VITA</b>	
	a) Tipologia di gestione	Si evidenzia che all'interno della presente Combinazione non vi è una netta prevalenza di OICR rappresentativi di una sola tipologia di gestione. L'effettiva tipologia di gestione sarà funzione della scelta di investimento dell'Investitore-contraente, e, a seconda dei singoli OICR selezionati, ci potrà essere una prevalenza della gestione a benchmark o una prevalenza della gestione flessibile.
	b) Stile di gestione	Attivo, per gli OICR con tipologia di gestione a benchmark
	c) Obiettivo della gestione	Dati la tipologia e lo stile adottati, la gestione della Combinazione BIM VITA è finalizzata a creare valore aggiunto rispetto al parametro di riferimento per i fondi a benchmark e a ottimizzare la gestione entro predefiniti valori di Var o di volatilità attesa per i fondi flessibili.
<b>Con riferimento ad ogni singolo OICR appartenente alla Combinazione BIM VITA, si rinvia alla Tabella B dell'Allegato 1 per le informazioni sulla TIPOLOGIA DI GESTIONE, nonché alla Sez. B.1.1) Parte I del Prospetto d'offerta per maggiori dettagli sull'Obiettivo della gestione.</b>		
<i>ORIZZONTE TEMPORALE DI INVESTIMENTO CONSIGLIATO</i>	Orizzonte temporale d'investimento consigliato per la permanenza nella Combinazione BIM VITA	20 Anni (*)
L'Orizzonte temporale consigliato all'Investitore-contraente è un'indicazione espressa in anni interi del periodo ottimale di permanenza nell'investimento finanziario, calcolata dalla Società in relazione alle caratteristiche della struttura finanziaria sottostante in termini sia di profilo di rischio-rendimento, sia di onerosità.		

	<p>(*) Il dato riportato è stato determinato in base agli anni di permanenza minima necessari al recupero dei costi riferiti all'OICR appartenente alla stessa Combinazione BIM VITA con l'Orizzonte temporale d'investimento consigliato più lungo, come indicato nella Tabella B dell'Allegato 1.</p>					
<b>PROFILO DI RISCHIO</b>	<p><b>Grado di rischio:</b></p> <table border="1"> <tr> <td>Grado di rischio connesso all'investimento nella Combinazione BIM VITA</td> <td>Basso (*)</td> </tr> </table> <p>Il grado di rischio è un indicatore qualitativo della rischiosità complessiva dell'investimento finanziario. Può assumere valori in una scala crescente: <i>basso, medio-basso, medio, medio-alto, alto, molto-alto</i>. A ciascuna classe corrispondono apposite misure di rischio di carattere quantitativo basate sulla volatilità dei rendimenti dell'investimento finanziario.</p> <p>(*) Il valore riportato è stato determinato in base all'OICR appartenente alla stessa Combinazione BIM VITA che presenta la maggiore rischiosità; i gradi di rischio degli OICR compresi nella presente Combinazione BIM VITA sono riportati nella Tabella B dell'Allegato 1.</p> <p><b>Scostamento dal benchmark:</b></p> <table border="1"> <tr> <td>Scostamento dal benchmark della Combinazione BIM VITA</td> <td>Rilevante (*)</td> </tr> </table> <p>Lo scostamento dal benchmark è un indicatore che qualifica il contributo delle scelte di gestione alla rischiosità complessiva dell'investimento finanziario rispetto alla fonte di rischio esogena derivante dall'evoluzione del Benchmark. L'indicatore può assumere valori qualitativi crescenti in base alla seguente scala: <i>contenuto, significativo, rilevante</i>.</p> <p>(*) Il valore è stato determinato in base all'OICR appartenente alla stessa Combinazione BIM VITA che presenta il grado di scostamento più elevato; gli scostamenti dal relativo Benchmark di ciascuno degli OICR che compongono la Combinazione BIM VITA sono riportati nella Tabella B dell'Allegato 1.</p>		Grado di rischio connesso all'investimento nella Combinazione BIM VITA	Basso (*)	Scostamento dal benchmark della Combinazione BIM VITA	Rilevante (*)
	Grado di rischio connesso all'investimento nella Combinazione BIM VITA	Basso (*)				
	Scostamento dal benchmark della Combinazione BIM VITA	Rilevante (*)				
<b>POLITICA DI INVESTIMENTO</b>	<table border="1"> <tr> <td>Categoria della Combinazione BIM VITA:</td> <td>Liquidità Area Euro</td> </tr> <tr> <td>Politica di investimento della Combinazione BIM VITA:</td> <td>Gli investimenti vengono effettuati in valori mobiliari a reddito fisso o variabile espressi in euro, oppure in valori mobiliari del mercato monetario, emessi o garantiti da emittenti privati e/o pubblici di prim'ordine. Nella presente Combinazione non è previsto l'investimento in OICR istituiti o gestiti da SGR e/o Società del Gruppo di appartenenza di Bim Vita.</td> </tr> </table>	Categoria della Combinazione BIM VITA:	Liquidità Area Euro	Politica di investimento della Combinazione BIM VITA:	Gli investimenti vengono effettuati in valori mobiliari a reddito fisso o variabile espressi in euro, oppure in valori mobiliari del mercato monetario, emessi o garantiti da emittenti privati e/o pubblici di prim'ordine. Nella presente Combinazione non è previsto l'investimento in OICR istituiti o gestiti da SGR e/o Società del Gruppo di appartenenza di Bim Vita.	
	Categoria della Combinazione BIM VITA:	Liquidità Area Euro				
Politica di investimento della Combinazione BIM VITA:	Gli investimenti vengono effettuati in valori mobiliari a reddito fisso o variabile espressi in euro, oppure in valori mobiliari del mercato monetario, emessi o garantiti da emittenti privati e/o pubblici di prim'ordine. Nella presente Combinazione non è previsto l'investimento in OICR istituiti o gestiti da SGR e/o Società del Gruppo di appartenenza di Bim Vita.					
<p><i>Per una descrizione dettagliata delle politiche d'investimento dei singoli OICR che compongono la Combinazione BIM VITA, si rimanda al par. 9., Sez. B.1.1), Parte I del Prospetto d'offerta. Si rimanda inoltre al par. "PROPOSTE D'INVESTIMENTO FINANZIARIO" Sez. "INFORMAZIONI GENERALI SUL CONTRATTO", parte "Informazioni Generali" della Scheda Sintetica per la descrizione dell'Attività di gestione svolta dalla Società.</i></p>						
<b>GARANZIE</b>	<p><b>La Società non offre alcuna garanzia di rimborso del capitale investito o di rendimento minimo dell'investimento finanziario. Pertanto, per effetto dei rischi finanziari dell'investimento, vi è la possibilità che l'Investitore-contraente ottenga, al momento del rimborso (per riscatto totale o per decesso dell'Assicurato), un ammontare inferiore al capitale investito pur considerando l'importo degli eventuali riscatti parziali percepiti.</b></p>					
<p>Si rinvia alla Sez. B.1), Parte I del Prospetto d'offerta per le informazioni di dettaglio sulla struttura e sui rischi dell'investimento finanziario.</p>						

**COSTI**

La seguente tabella illustra l'incidenza dei costi sull'investimento finanziario riferita sia al momento della sottoscrizione sia all'orizzonte temporale d'investimento consigliato. Con riferimento al momento della sottoscrizione, il premio versato al netto dei costi delle coperture assicurative, dei rischi demografici e delle spese di emissione previste dal contratto, rappresenta il capitale nominale; quest'ultima grandezza al netto dei costi di caricamento e di altri costi iniziali rappresenta il Capitale Investito.

I dati riportati sono stati calcolati ipotizzando un premio unico versato pari a 25.100,00 euro, di cui:

- ▶ 25.000,00 euro, corrispondenti al premio unico minimo contrattualmente previsto;
- ▶ 100,00 euro, corrispondenti all'onere dovuto all'atto della corresponsione del premio unico, in aggiunta al medesimo, a titolo di spese di emissione di cui alla lettera a) del successivo par. "DESCRIZIONE DEI COSTI".

Combinazione BIM VITA		Momento della sottoscrizione	Orizzonte temporale d'investimento consigliato (valori su base annua)
<b>VOCI DI COSTO</b>			
<b>A</b>	Costi di Caricamento	0,00%	0,00%
<b>B</b>	Spese di Gestione (*)		2,43%
<b>C</b>	Costi delle Garanzie e/o immunizzazione	0,00%	0,00%
<b>D</b>	Altri costi contestuali al versamento	0,00%	0,00%
<b>E</b>	Altri costi successivi al versamento		0,00%
<b>F</b>	Bonus, premi e riconoscimenti di quote	0,00%	0,00%
<b>G</b>	Costi delle Coperture Assicurative (**)		0,12%
<b>H</b>	Spese di emissione (***)	0,40%	0,02%
<b>COMPONENTI DELL'INVESTIMENTO FINANZIARIO</b>			
<b>I</b>	Premio unico versato	100,00%	
<b>L=I-(G+H)</b>	Capitale Nominale	99,60%	
<b>M=L-(A+C+D-F)</b>	Capitale Investito	99,60%	

(\*) Il dato esposto si ottiene sommando alle Spese di gestione di cui alla lettera c) del successivo par. "DESCRIZIONE DEI COSTI", al netto dei Costi delle coperture assicurative di cui alla lettera d) del successivo par. "DESCRIZIONE DEI COSTI" e senza tenere conto degli eventuali rimborsi commissionali riconosciuti, gli Oneri di gestione più elevati fra quelli riportati nella Tabella B dell'Allegato 1 per ciascuno degli OICR che costituiscono la Combinazione BIM VITA. Il prelievo delle Spese di gestione di cui alla lettera c) del successivo par. "DESCRIZIONE DEI COSTI", avviene mediante riduzione del numero di quote assegnate al contratto.

(\*\*) I costi delle coperture assicurative sono finanziati mediante prelievo dalle spese di gestione.

(\*\*\*) Il valore riportato rappresenta l'incidenza percentuale sul premio unico versato minimo dell'onere pari a 100,00 euro, di cui alla lettera a) del successivo par. "DESCRIZIONE DEI COSTI", dovuti esclusivamente all'atto della corresponsione del premio unico, in aggiunta al medesimo, e non dovuti nel caso di versamenti integrativi. Tale incidenza decresce al crescere dell'importo del premio unico effettivamente corrisposto.

**Avvertenza: La tabella dell'investimento finanziario rappresenta un'esemplificazione realizzata con riferimento ai soli costi la cui applicazione non è subordinata ad alcuna condizione. Per un'illustrazione completa di tutti i costi applicati si rinvia alla Sez. C), Parte I del Prospetto d'offerta.**

**DESCRIZIONE DEI COSTI**

Il contratto prevede l'applicazione dei seguenti costi:

**Oneri direttamente a carico dell'Investitore-contraente**



a)	Spese di emissione	250,00 euro, corrispondenti all'onere in cifra fissa previsto a fronte delle spese effettivamente sostenute per l'emissione del contratto. Dette spese gravano integralmente sul contratto solo in caso di esercizio della facoltà di recesso dal contratto. Qualora, infatti, tale facoltà non venga esercitata, sul contratto graverà unicamente l'onere relativo all'importo pari a 100,00 euro dovuti all'atto della corresponsione del premio unico, in aggiunta al medesimo.
b)	Costi di caricamento	Non previsti.
c)	Spese di gestione	1,90% annue prelevate trimestralmente con riferimento a ciascuno degli OICR collegati al contratto, mediante riduzione del corrispondente numero di quote/azioni. Tale costo comprende i costi delle coperture assicurative previste dal contratto.
d)	Costi delle coperture assicurative previste dal contratto	0,12% annuo, inclusi nelle spese di gestione.
e)	Costi di rimborso del capitale prima della scadenza (C.D. COSTI DI RISCATTO)	100,00 euro, da applicarsi esclusivamente a seguito della richiesta di riscatto totale o di ciascuna richiesta di riscatto parziale, pervenuta alla Società nel corso del primo anno di durata contrattuale.

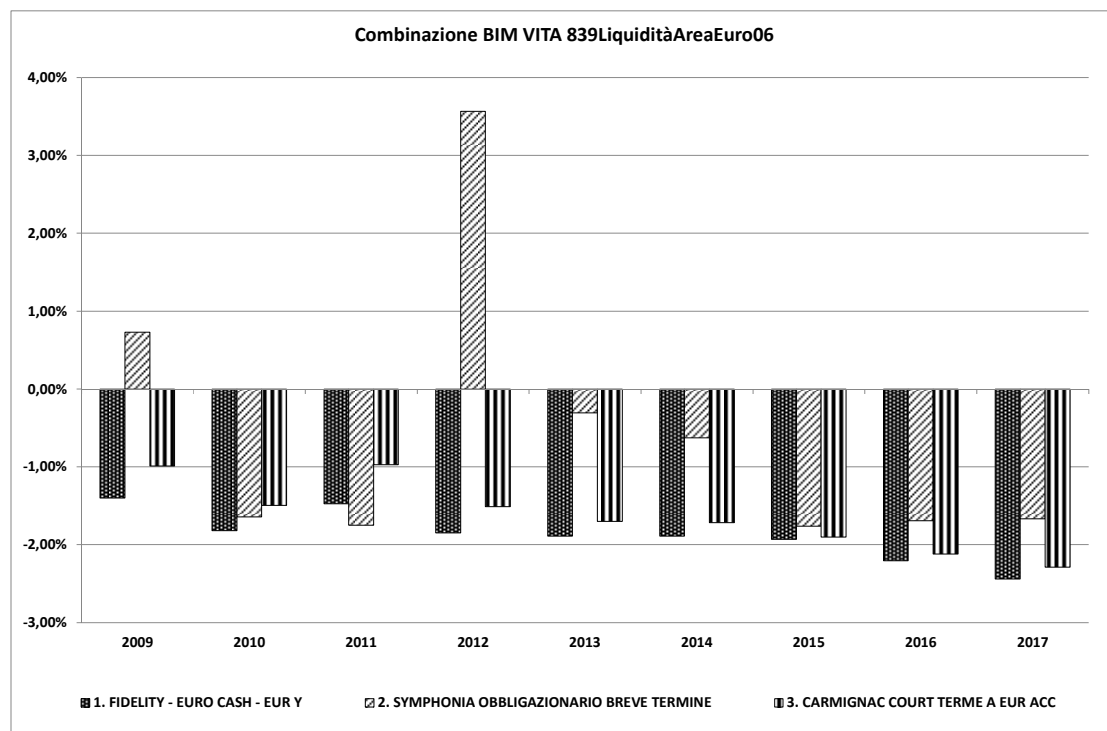
Per gli Oneri indirettamente a carico dell'Investitore-contraente e per gli altri Costi diretti o indiretti, riferibili a ciascun OICR componente la Combinazione BIM VITA, si rinvia rispettivamente ai parr. 18.2 e 18.3, Sez. C), Parte I del Prospetto d'offerta. La quantificazione degli Oneri di gestione è altresì riportata nella Tabella A dell'Allegato 1.

**Per gli altri dettagli sui costi e per le informazioni sulle agevolazioni e sul regime fiscale, si rinvia alla Sez. C), Parte I del Prospetto d'offerta.**

#### DATI PERIODICI

Nel grafico sottostante, sono riportati, per ciascun anno solare in cui tutti gli OICR componenti la Combinazione BIM VITA erano operativi, i relativi rendimenti passati. Tale rappresentazione ha esclusivamente una valenza illustrativa della variabilità dei rendimenti storici che hanno avuto gli OICR che compongono la Combinazione BIM VITA.

RENDIMENTO  
STORICO



Sulla base dei rendimenti storici sopra rappresentati, la tabella di seguito riporta gli OICR componenti la Combinazione BIM VITA che hanno fatto registrare in ciascun anno solare dell'ultimo triennio rispettivamente la migliore e la peggiore performance.

<b>DENOMINAZIONE OICR</b>		
<b>2015</b>		
OICR migliore	SYMPHONIA OBBLIGAZIONARIO BREVE TERMINE	-1,76%
OICR peggiore	FIDELITY - EURO CASH - EUR Y	-1,93%
<b>2016</b>		
OICR migliore	SYMPHONIA OBBLIGAZIONARIO BREVE TERMINE	-1,69%
OICR peggiore	FIDELITY - EURO CASH - EUR Y	-2,21%
<b>2017</b>		
OICR migliore	SYMPHONIA OBBLIGAZIONARIO BREVE TERMINE	-1,67%
OICR peggiore	FIDELITY - EURO CASH - EUR Y	-2,44%

**Avvertenza: I rendimenti passati non sono indicativi di quelli futuri.**

Il monitoraggio dell'andamento degli OICR componenti ciascuna Combinazione BIM VITA, secondo le modalità descritte al par. "PROPOSTE D'INVESTIMENTO FINANZIARIO" Sez. "INFORMAZIONI GENERALI SUL CONTRATTO", parte "Informazioni Generali" della Scheda Sintetica, cui si rimanda, costituisce i fondamenti dell'Attività di gestione periodica svolta dalla Società.

Si rinvia alla Parte II del Prospetto d'offerta per i grafici a barre che mostrano i rendimenti annui degli ultimi 10 anni – o per l'intero minor periodo disponibile – riferibili a ciascun OICR componente la Combinazione BIM VITA.

*TOTAL EXPENSE RATIO (TER)*

Il TER rappresenta il rapporto percentuale fra il totale degli oneri posti a carico di ciascun OICR componente la Combinazione BIM VITA ed il rispettivo patrimonio medio su base giornaliera dello stesso. Si fornisce con riferimento a ciascun anno solare dell'ultimo triennio una stima del TER rappresentativo della Combinazione BIM VITA, determinato sommando al più elevato fra i TER di ciascuno degli OICR che costituiscono la Combinazione BIM VITA le Spese di gestione di cui alla lettera c), par. "DESCRIZIONE DEI COSTI" della precedente Sez. "COSTI". Si rinvia alla Parte II del Prospetto d'offerta per le informazioni di dettaglio sui TER di ogni singolo OICR componente la Combinazione BIM VITA.

<b>DENOMINAZIONE DELLA COMBINAZIONE BIM VITA</b>	<b>Rapporto tra costi complessivi e patrimonio medio</b>		
	<b>2015</b>	<b>2016</b>	<b>2017</b>
839LIQUIDITÀ AREA EURO 06	2,68%	2,70%	2,72%

*RETROCESSIONE AI DISTRIBUTORI*

Di seguito viene riportata la quota-parte del totale dei costi dell'investimento finanziario retrocessi ai distributori.

<b>Tipo di Costo</b>	<b>Misura costo</b>	<b>Quota-parte retrocessa ai distributori</b>
Spese di emissione	250,00 euro	0,00%
Spese di gestione	1,90%	65,79%

**Per le informazioni di dettaglio sui dati periodici, si rinvia alla Parte II del Prospetto d'offerta.**

**INFORMAZIONI ULTERIORI**

<i>VALORIZZAZIONE DELL'INVESTIMENTO</i>	<p>Il valore unitario delle quote/azioni di ciascun OICR componente la combinazione BIM VITA (<i>uNAV</i>) è:</p> <ul style="list-style-type: none"><li>➤ calcolato dalla Società di Gestione dell'OICR, con periodicità giornaliera;</li><li>➤ pubblicato - con la medesima frequenza secondo la quale è calcolato ed al netto degli oneri su di esso gravanti - sul sito internet <a href="http://www.bimvita.it">www.bimvita.it</a>.</li></ul> <p>Lo <i>uNAV</i> è altresì disponibile presso ciascun Soggetto distributore.</p>
---	---

**Avvertenza: La Scheda Sintetica del Prospetto d'offerta deve essere consegnata all'Investitore-contraente, unitamente alle Condizioni Contrattuali, prima della sottoscrizione.**

Data di deposito in Consob della parte "Informazioni Specifiche": 26/09/2018.

Data di validità della parte "Informazioni Specifiche": dal 27/09/2018.

**La proposta d'investimento finanziario 839Liquidità area euro 06 è offerta dal 07/11/2016.**

**La pubblicazione del Prospetto d'offerta non comporta alcun giudizio della Consob sull'opportunità dell'investimento proposto.**

**DICHIARAZIONE DI RESPONSABILITÀ**

L'Impresa di assicurazione **BIM VITA S.p.A.** si assume la responsabilità della veridicità e della completezza delle informazioni contenute nella presente Scheda Sintetica, nonché della loro coerenza e comprensibilità.

**BIM VITA S.p.A.**  
*Il rappresentante legale*  
*L'Amministratore Delegato*  
*(Carlo Garavaglia)*



OICR componenti la Combinazione BIM VITA					
Denominazione OICR	Codice ISIN al portatore	Denominazione del gestore dell'OICR	Domicilio	Data di istituzione/inizio operatività	Oneri di gestione
FIDELITY - EURO CASH - EUR Y	LU0346390353	FIDELITY FUNDS	Lussemburgo	17/03/2008	0,20%
SYMPHONIA OBBLIGAZIONARIO BREVE TERMINE	IT0001318242	Symphonia SGR SpA	Italia	27/11/1998	0,65%
CARMIGNAC COURT TERME A EUR ACC	FR0010149161	Carmignac Gestion	Francia	12/01/1989	0,10%

TABELLA A

OICR componenti la Combinazione BIM VITA					
Denominazione OICR	Tipologia / Stile di gestione	Obiettivo della gestione	Orizzonte temporale d'investimento consigliato	Grado di rischio	Scostamento dal benchmark
FIDELITY - EURO CASH - EUR Y	Flessibile	Volatilità: 0% - 0,5%	20	Basso	n.a.
SYMPHONIA OBBLIGAZIONARIO BREVE TERMINE	A Benchmark/Attivo	Benchmark: • 60% BofAML EMU Direct Govt 1-3Y TR USD • 40% BofAML EMU Direct Governments TR EUR	20	Basso	Rilevante
CARMIGNAC COURT TERME A EUR ACC	A Benchmark/Attivo	Benchmark: Indice EONIA capitalizzato giornaliero EUR	20	Basso	Contenuto

TABELLA B

**SCHEDA SINTETICA  
INFORMAZIONI SPECIFICHE**

La parte "Informazioni Specifiche", da consegnare obbligatoriamente all'Investitore-contraente prima della sottoscrizione, è volta ad illustrare le principali caratteristiche della Combinazione BIM VITA: **839Obbligazionari misti internazionali 13**

<b>INFORMAZIONI GENERALI SULL'INVESTIMENTO FINANZIARIO</b>		
<i>NOME</i>	Denominazione della Proposta di investimento finanziario	839Obbligazionari misti internazionali 13
Si rimanda alla Tabella A dell'Allegato 1 per la denominazione dei singoli OICR componenti la Combinazione BIM VITA che identifica la Proposta d'investimento finanziario.		
<i>GESTORE</i>	Denominazione del gestore della Combinazione BIM VITA	BIM VITA S.p.A.
<i>ALTRE INFORMAZIONI</i>	a) Codice della proposta di investimento finanziario	839ObbligazionariMistiInternazionali13
	b) Modalità di versamento del premio presa a riferimento nella proposta di investimento finanziario	Premio unico anticipato con possibilità di versamenti integrativi, anch'essi da corrispondere in unica soluzione.
	c) Importi di premio in Euro	Premio unico minimo: 25.000,00 Premio integrativo minimo: 5.000,00
	d) Finalità della proposta di investimento finanziario	Ottenere un rendimento complessivo stabile mediante una combinazione di incremento del capitale e reddito.
	<b>Ulteriori informazioni</b>	
	Armonizzazione (ai sensi della Direttiva 85/611/CEE e successive modifiche)	Tutti gli OICR componenti la Combinazione BIM VITA sono armonizzati.
	Politica di distribuzione dei proventi	Gli OICR componenti la Combinazione BIM VITA sono ad accumulazione dei proventi.
Valuta	La Combinazione BIM VITA è composta da alcuni OICR denominati in euro e altri denominati in dollari USA.	

**STRUTTURA E RISCHI DELL'INVESTIMENTO FINANZIARIO**

<b>TIPOLOGIA DI GESTIONE</b>	<b>Combinazione BIM VITA</b>	
	a) Tipologia di gestione	Si evidenzia che all'interno della presente Combinazione non vi è una netta prevalenza di OICR rappresentativi di una sola tipologia di gestione. L'effettiva tipologia di gestione sarà funzione della scelta di investimento dell'Investitore-contraente, e, a seconda dei singoli OICR selezionati, ci potrà essere una prevalenza della gestione a benchmark o una prevalenza della gestione flessibile.
	b) Stile di gestione	Attivo, per gli OICR con tipologia di gestione a benchmark
	c) Obiettivo della gestione	Dati la tipologia e lo stile adottati, la gestione della Combinazione BIM VITA è finalizzata a creare valore aggiunto rispetto al parametro di riferimento per i fondi a benchmark e a ottimizzare la gestione entro predefiniti valori di Var o di volatilità attesa per i fondi flessibili.
<p><b>Con riferimento ad ogni singolo OICR appartenente alla Combinazione BIM VITA, si rinvia alla Tabella B dell'Allegato 1 per le informazioni sulla TIPOLOGIA DI GESTIONE, nonché alla Sez. B.1.1) Parte I del Prospetto d'offerta per maggiori dettagli sull'Obiettivo della gestione.</b></p>		
<b>ORIZZONTE TEMPORALE DI INVESTIMENTO CONSIGLIATO</b>	Orizzonte temporale d'investimento consigliato per la permanenza nella Combinazione BIM VITA	20 Anni (*)
	<p>L'Orizzonte temporale consigliato all'Investitore-contraente è un'indicazione espressa in anni interi del periodo ottimale di permanenza nell'investimento finanziario, calcolata dalla Società in relazione alle caratteristiche della struttura finanziaria sottostante in termini sia di profilo di rischio-rendimento, sia di onerosità.</p> <p>(*) Il dato riportato è stato determinato in base agli anni di permanenza minima necessari al recupero dei costi riferiti all'OICR appartenente alla stessa Combinazione BIM VITA con l'Orizzonte temporale d'investimento consigliato più lungo, come indicato nella Tabella B dell'Allegato 1.</p>	
<b>PROFILO DI RISCHIO</b>	<b>Grado di rischio:</b>	
	Grado di rischio connesso all'investimento nella Combinazione BIM VITA	Medio-Alto (*)
	<p>Il grado di rischio è un indicatore qualitativo della rischiosità complessiva dell'investimento finanziario. Può assumere valori in una scala crescente: <i>basso, medio-basso, medio, medio-alto, alto, molto-alto</i>. A ciascuna classe corrispondono apposite misure di rischio di carattere quantitativo basate sulla volatilità dei rendimenti dell'investimento finanziario.</p> <p>(*) Il valore riportato è stato determinato in base all'OICR appartenente alla stessa Combinazione BIM VITA che presenta la maggiore rischiosità; i gradi di rischio degli OICR compresi nella presente Combinazione BIM VITA sono riportati nella Tabella B dell'Allegato 1.</p>	
	<b>Scostamento dal benchmark:</b>	
Scostamento dal benchmark della Combinazione BIM VITA	Rilevante (*)	
<p>Lo scostamento dal benchmark è un indicatore che qualifica il contributo delle scelte di gestione alla rischiosità complessiva dell'investimento finanziario rispetto alla fonte di rischio esogena derivante dall'evoluzione del Benchmark. L'indicatore può assumere valori qualitativi crescenti in base alla seguente scala: <i>contenuto, significativo, rilevante</i>.</p> <p>(*) Il valore è stato determinato in base all'OICR appartenente alla stessa Combinazione BIM VITA che presenta il grado di scostamento più elevato; gli scostamenti dal relativo Benchmark di ciascuno degli OICR che compongono la Combinazione BIM VITA sono riportati nella Tabella B dell'Allegato 1.</p>		
<b>POLITICA DI INVESTIMENTO</b>	Categoria della Combinazione BIM VITA:	Obbligazionari Misti Internazionali

	<p>Politica di investimento della Combinazione BIM VITA:</p>	<p>Gli OICR appartenenti alla presente Combinazione investono in obbligazioni di emittenti governativi, sopranazionali, societari, c.d. corporate, obbligazioni convertibili in titoli azionari denominate in varie valute, valori mobiliari quali azioni con warrant e/o azioni convertibili privilegiate, titoli azionari principalmente in Società ad elevata capitalizzazione appartenenti a diversi settori economici. La componente azionaria puo' arrivare fino al 30% del portafoglio. L'investimento in strumenti finanziari derivati è finalizzato ad una gestione efficiente del portafoglio e per motivi di copertura. Nella presente Combinazione non è previsto l'investimento in OICR istituiti o gestiti da SGR e/o Società del Gruppo di appartenenza di Bim Vita.</p>
--	--	---

*Per una descrizione dettagliata delle politiche d'investimento dei singoli OICR che compongono la Combinazione BIM VITA, si rimanda al par. 9., Sez. B.1.1), Parte I del Prospetto d'offerta. Si rimanda inoltre al par. "PROPOSTE D'INVESTIMENTO FINANZIARIO" Sez. "INFORMAZIONI GENERALI SUL CONTRATTO", parte "Informazioni Generali" della Scheda Sintetica per la descrizione dell'Attività di gestione svolta dalla Società.*

<p><b>GARANZIE</b></p>	<p><b>La Società non offre alcuna garanzia di rimborso del capitale investito o di rendimento minimo dell'investimento finanziario. Pertanto, per effetto dei rischi finanziari dell'investimento, vi è la possibilità che l'Investitore-contraente ottenga, al momento del rimborso (per riscatto totale o per decesso dell'Assicurato), un ammontare inferiore al capitale investito pur considerando l'importo degli eventuali riscatti parziali percepiti.</b></p>
------------------------	--

**Si rinvia alla Sez. B.1), Parte I del Prospetto d'offerta per le informazioni di dettaglio sulla struttura e sui rischi dell'investimento finanziario.**

**COSTI**

<p><b>TABELLA DELL'INVESTIMENTO O FINANZIARIO</b></p>	<p>La seguente tabella illustra l'incidenza dei costi sull'investimento finanziario riferita sia al momento della sottoscrizione sia all'orizzonte temporale d'investimento consigliato. Con riferimento al momento della sottoscrizione, il premio versato al netto dei costi delle coperture assicurative, dei rischi demografici e delle spese di emissione previste dal contratto, rappresenta il capitale nominale; quest'ultima grandezza al netto dei costi di caricamento e di altri costi iniziali rappresenta il Capitale Investito.</p>		
	<p>I dati riportati sono stati calcolati ipotizzando un premio unico versato pari a 25.100,00 euro, di cui:</p> <ul style="list-style-type: none"> <li>▶ 25.000,00 euro, corrispondenti al premio unico minimo contrattualmente previsto;</li> <li>▶ 100,00 euro, corrispondenti all'onere dovuto all'atto della corresponsione del premio unico, in aggiunta al medesimo, a titolo di spese di emissione di cui alla lettera a) del successivo par. "DESCRIZIONE DEI COSTI".</li> </ul>		
	<p><b>Combinazione BIM VITA</b></p>	<p><b>Momento della sottoscrizione</b></p>	<p><b>Orizzonte temporale d'investimento consigliato (valori su base annua)</b></p>
	<p><b>VOCI DI COSTO</b></p>		
	<p><b>A</b></p>	<p>Costi di Caricamento</p>	<p>0,00%</p>
	<p><b>B</b></p>	<p>Spese di Gestione (*)</p>	<p>3,03%</p>
	<p><b>C</b></p>	<p>Costi delle Garanzie e/o immunizzazione</p>	<p>0,00%</p>
	<p><b>D</b></p>	<p>Altri costi contestuali al versamento</p>	<p>0,00%</p>
	<p><b>E</b></p>	<p>Altri costi successivi al versamento</p>	<p>0,00%</p>
	<p><b>F</b></p>	<p>Bonus, premi e riconoscimenti di quote</p>	<p>0,00%</p>
	<p><b>G</b></p>	<p>Costi delle Coperture Assicurative (**)</p>	<p>0,12%</p>
	<p><b>H</b></p>	<p>Spese di emissione (***)</p>	<p>0,40%</p>

<b>COMPONENTI DELL'INVESTIMENTO FINANZIARIO</b>			
<b>I</b>	Premio unico versato	100,00%	
<b>L=I-(G+H)</b>	Capitale Nominale	99,60%	
<b>M=L-(A+C+D-F)</b>	Capitale Investito	99,60%	

(\*) Il dato esposto si ottiene sommando alle Spese di gestione di cui alla lettera c) del successivo par. “DESCRIZIONE DEI COSTI”, al netto dei Costi delle coperture assicurative di cui alla lettera d) del successivo par. “DESCRIZIONE DEI COSTI” e senza tenere conto degli eventuali rimborsi commissionali riconosciuti, gli Oneri di gestione più elevati fra quelli riportati nella Tabella B dell'Allegato 1 per ciascuno degli OICR che costituiscono la Combinazione BIM VITA. Il prelievo delle Spese di gestione di cui alla lettera c) del successivo par. “DESCRIZIONE DEI COSTI”, avviene mediante riduzione del numero di quote assegnate al contratto.

(\*\*) I costi delle coperture assicurative sono finanziati mediante prelievo dalle spese di gestione.

(\*\*\*) Il valore riportato rappresenta l'incidenza percentuale sul premio unico versato minimo dell'onere pari a 100,00 euro, di cui alla lettera a) del successivo par. “DESCRIZIONE DEI COSTI”, dovuti esclusivamente all'atto della corresponsione del premio unico, in aggiunta al medesimo, e non dovuti nel caso di versamenti integrativi. Tale incidenza decresce al crescere dell'importo del premio unico effettivamente corrisposto.

**Avvertenza: La tabella dell'investimento finanziario rappresenta un'esemplificazione realizzata con riferimento ai soli costi la cui applicazione non è subordinata ad alcuna condizione. Per un'illustrazione completa di tutti i costi applicati si rinvia alla Sez. C), Parte I del Prospetto d'offerta.**

Il contratto prevede l'applicazione dei seguenti costi:

<b>Oneri direttamente a carico dell'Investitore-contraente</b>		
a)	Spese di emissione	250,00 euro, corrispondenti all'onere in cifra fissa previsto a fronte delle spese effettivamente sostenute per l'emissione del contratto. Dette spese gravano integralmente sul contratto solo in caso di esercizio della facoltà di recesso dal contratto. Qualora, infatti, tale facoltà non venga esercitata, sul contratto graverà unicamente l'onere relativo all'importo pari a 100,00 euro dovuti all'atto della corresponsione del premio unico, in aggiunta al medesimo.
b)	Costi di caricamento	Non previsti.
c)	Spese di gestione	1,90% annue prelevate trimestralmente con riferimento a ciascuno degli OICR collegati al contratto, mediante riduzione del corrispondente numero di quote/azioni. Tale costo comprende i costi delle coperture assicurative previste dal contratto.
d)	Costi delle coperture assicurative previste dal contratto	0,12% annuo, inclusi nelle spese di gestione.
e)	Costi di rimborso del capitale prima della scadenza (C.D. COSTI DI RISCATTO)	100,00 euro, da applicarsi esclusivamente a seguito della richiesta di riscatto totale o di ciascuna richiesta di riscatto parziale, pervenuta alla Società nel corso del primo anno di durata contrattuale.

Per gli Oneri indirettamente a carico dell'Investitore-contraente e per gli altri Costi diretti o indiretti, riferibili a ciascun OICR componente la Combinazione BIM VITA, si rinvia rispettivamente ai parr. 18.2 e 18.3, Sez. C), Parte I del Prospetto d'offerta. La quantificazione degli Oneri di gestione è altresì riportata nella Tabella A dell'Allegato 1.

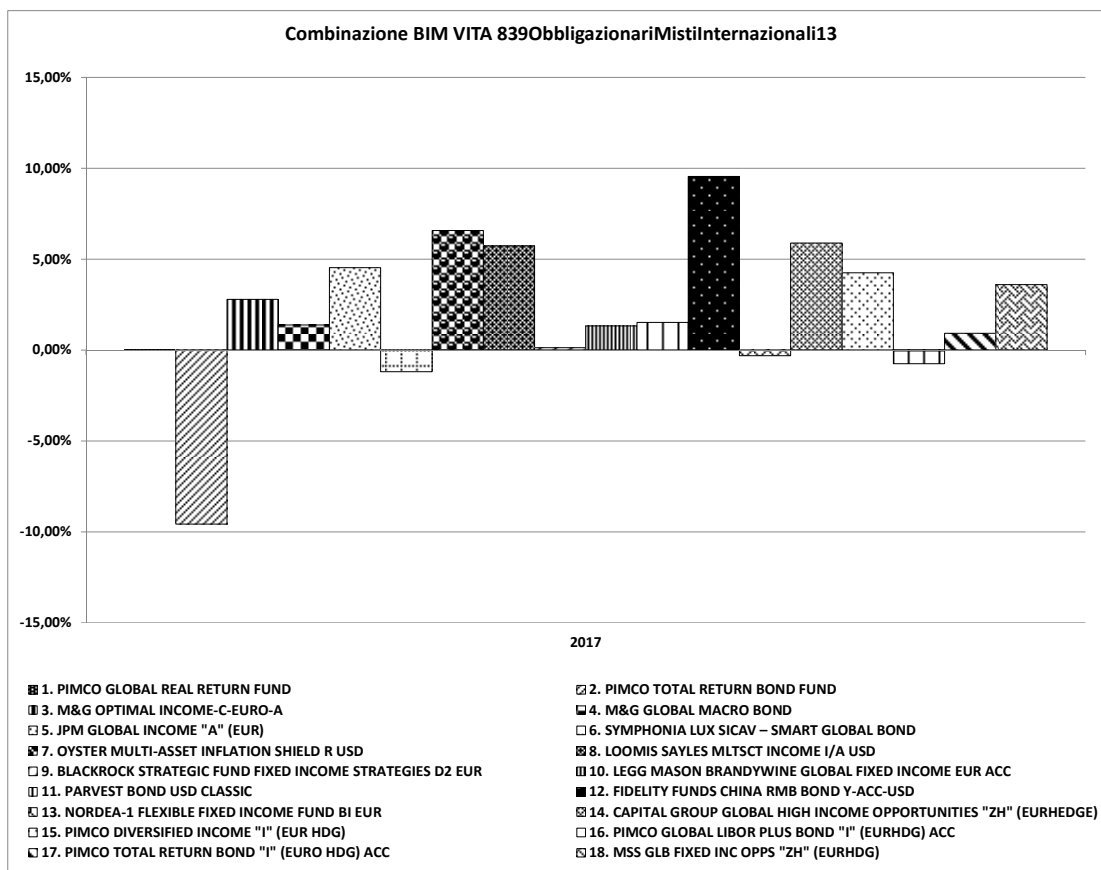
**Per gli altri dettagli sui costi e per le informazioni sulle agevolazioni e sul regime fiscale, si rinvia alla Sez. C), Parte I del Prospetto d'offerta.**

**DATI PERIODICI**

<b>RENDIMENTO STORICO</b>	Nel grafico sottostante, sono riportati, per ciascun anno solare in cui tutti gli OICR componenti la Combinazione BIM VITA erano operativi, i relativi rendimenti passati. Tale rappresentazione ha
---------------------------	---



esclusivamente una valenza illustrativa della variabilità dei rendimenti storici che hanno avuto gli OICR che compongono la Combinazione BIM VITA.



Sulla base dei rendimenti storici sopra rappresentati, la tabella di seguito riporta gli OICR componenti la Combinazione BIM VITA che hanno fatto registrare nell'ultimo anno solare rispettivamente la migliore e la peggiore performance.

<b>DENOMINAZIONE OICR</b>		
		<b>2017</b>
OICR migliore	FIDELITY FUNDS CHINA RMB BOND Y-ACC-USD	9,55%
OICR peggiore	PIMCO TOTAL RETURN BOND FUND	-9,57%

**Avvertenza: I rendimenti passati non sono indicativi di quelli futuri.**

Il monitoraggio dell'andamento degli OICR componenti ciascuna Combinazione BIM VITA, secondo le modalità descritte al par. "PROPOSTE D'INVESTIMENTO FINANZIARIO" Sez. "INFORMAZIONI GENERALI SUL CONTRATTO", parte "Informazioni Generali" della Scheda Sintetica, cui si rimanda, costituisce i fondamenti dell'Attività di gestione periodica svolta dalla Società.

Si rinvia alla Parte II del Prospetto d'offerta per i grafici a barre che mostrano i rendimenti annui degli ultimi 10 anni – o per l'intero minor periodo disponibile – riferibili a ciascun OICR componente la Combinazione BIM VITA.

**TOTAL EXPENSE RATIO (TER)**

Il TER rappresenta il rapporto percentuale fra il totale degli oneri posti a carico di ciascun OICR componente la Combinazione BIM VITA ed il rispettivo patrimonio medio su base giornaliera dello stesso. Si fornisce con riferimento a ciascun anno solare dell'ultimo triennio una stima del TER rappresentativo della Combinazione BIM VITA, determinato sommando al più elevato fra i TER di ciascuno degli OICR che costituiscono la Combinazione BIM VITA le Spese di gestione di cui alla lettera c), par. "DESCRIZIONE DEI COSTI" della precedente Sez. "COSTI". Si rinvia alla Parte II del Prospetto d'offerta per le informazioni di dettaglio sui TER di ogni singolo OICR componente la Combinazione BIM VITA.

	DENOMINAZIONE DELLA COMBINAZIONE BIM VITA	Rapporto tra costi complessivi e patrimonio medio		
		2015	2016	2017
	839OBBLIGAZIONARI MISTI INTERNAZIONALI 13	3,57%	3,59%	3,84%

<i>RETROCESSIONE AI DISTRIBUTORI</i>	Di seguito viene riportata la quota-parte del totale dei costi dell'investimento finanziario retrocessi ai distributori.		
	Tipo di Costo	Misura costo	Quota-parte retrocessa ai distributori
	Spese di emissione	250,00 euro	0,00%
	Spese di gestione	1,90%	65,79%

**Per le informazioni di dettaglio sui dati periodici, si rinvia alla Parte II del Prospetto d'offerta.**

#### **INFORMAZIONI ULTERIORI**

<i>VALORIZZAZIONE DELL'INVESTIMENTO</i>	<p>Il valore unitario delle quote/azioni di ciascun OICR componente la combinazione BIM VITA (<i>uNAV</i>) è:</p> <ul style="list-style-type: none"> <li>➤ calcolato dalla Società di Gestione dell'OICR, con periodicità giornaliera;</li> <li>➤ pubblicato - con la medesima frequenza secondo la quale è calcolato ed al netto degli oneri su di esso gravanti - sul sito internet <a href="http://www.bimvita.it">www.bimvita.it</a>.</li> </ul> <p>Lo <i>uNAV</i> è altresì disponibile presso ciascun Soggetto distributore.</p>
---	--

**Avvertenza: La Scheda Sintetica del Prospetto d'offerta deve essere consegnata all'Investitore-contraente, unitamente alle Condizioni Contrattuali, prima della sottoscrizione.**

Data di deposito in Consob della parte "Informazioni Specifiche": 25/10/2018.

Data di validità della parte "Informazioni Specifiche": dal 26/10/2018.

**La proposta d'investimento finanziario 839Obbligazionari misti internazionali 13 è offerta dal 27/09/2018.**

**La pubblicazione del Prospetto d'offerta non comporta alcun giudizio della Consob sull'opportunità dell'investimento proposto.**

#### **DICHIARAZIONE DI RESPONSABILITÀ**

L'Impresa di assicurazione **BIM VITA S.p.A.** si assume la responsabilità della veridicità e della completezza delle informazioni contenute nella presente Scheda Sintetica, nonché della loro coerenza e comprensibilità.

**BIM VITA S.p.A.**  
*Il rappresentante legale*  
*L'Amministratore Delegato*  
*(Carlo Garavaglia)*



<b>OICR componenti la Combinazione BIM VITA</b>					
<b>Denominazione OICR</b>	<b>Codice ISIN al portatore</b>	<b>Denominazione del gestore dell'OICR</b>	<b>Domicilio</b>	<b>Data di istituzione/inizio operatività</b>	<b>Oneri di gestione</b>
PIMCO GLOBAL REAL RETURN FUND	IE0033666466	PIMCO Europe Ltd	Irlanda	30/09/2003	0,49%
PIMCO TOTAL RETURN BOND FUND	IE0009725304	PIMCO Europe Ltd	Irlanda	13/06/2002	0,50%
M&G OPTIMAL INCOME-C-EURO-A	GB00B1VMD022	M&G Investment Management Limited	Regno Unito	08/12/2006	0,75%
M&G GLOBAL MACRO BOND	LU1670720629	M&G Investment Management Limited	Regno Unito	16/12/2011	0,65%
JPM GLOBAL INCOME "A" (EUR)	LU0740858229	JPMorgan Asset Management (Europe) S.à r.l.	Lussemburgo	01/03/2012	1,25%
SYMPHONIA LUX SICAV – SMART GLOBAL BOND	LU0388324252	Symphonia SGR SpA	Lussemburgo	15/10/2013	1,20%
OYSTER MULTI-ASSET INFLATION SHIELD R USD	LU0069165115	Oyster Asset Management SA	Lussemburgo	09/09/1996	0,90%
LOOMIS SAYLES MLTSC T INCOME I/A USD	IE00B23XCZ83	Natixis Global Asset Management S.A.	Irlanda	10/11/2007	0,65%
BLACKROCK STRATEGIC FUND FIXED INCOME STRATEGIES D2 EUR	LU0438336421	BlackRock (Luxembourg) S.A.	Lussemburgo	30/09/2009	0,60%
LEGG MASON BRANDYWINE GLOBAL FIXED INCOME EUR ACC	IE00B23Z9533	LEGG MASON INVESTMENTS (EUROPE) LIMITED	Irlanda	04/11/2011	0,60%
PARVEST BOND USD CLASSIC	LU0879078136	Fischer Francis Trees & Watts, Inc. e Bnp Paribas investment partners UK LTD	Lussemburgo	17/05/2013	0,75%
FIDELITY FUNDS CHINA RMB BOND Y-ACC-USD	LU0740036727	FIL Investment Management (Luxembourg) S.A.	Lussemburgo	07/08/2014	0,40%
NORDEA-1 FLEXIBLE FIXED INCOME FUND BI EUR	LU0915363070	Nordea Investment Funds S.A.	Lussemburgo	02/05/2013	0,40%
CAPITAL GROUP GLOBAL HIGH INCOME OPPORTUNITIES "ZH" (EURHEDGE) ACC	LU0817818007	Capital International Management Company (CIMC)	Lussemburgo	27/03/2013	0,75%
PIMCO DIVERSIFIED INCOME "I" (EUR HDG)	IE00B1JC0H05	PIMCO	Irlanda	14/02/2007	0,69%
PIMCO GLOBAL LIBOR PLUS BOND "I" (EURHDG) ACC	IE00BYWKH269	PIMCO	Irlanda	29/01/2016	0,49%
PIMCO TOTAL RETURN BOND "I" (EURO HDG) ACC	IE0033989843	PIMCO	Irlanda	30/12/2003	0,50%
MSS GLB FIXED INC OPPTS "ZH" (EURHDG)	LU0712124089	Morgan Stanley Investment Fund	Lussemburgo	25/01/2013	0,45%

TABELLA A

**OICR componenti la Combinazione BIM VITA**

<b>Denominazione OICR</b>	<b>Tipologia / Stile di gestione</b>	<b>Obiettivo della gestione</b>	<b>Orizzonte temporale d'investimento consigliato</b>	<b>Grado di rischio</b>	<b>Scostamento dal benchmark</b>
PIMCO GLOBAL REAL RETURN FUND	A Benchmark/Attivo	Benchmark: BBgBarc Wld Govt Infl Lkd TR Hdg EUR	20	Medio Alto	Contenuto
PIMCO TOTAL RETURN BOND FUND	A Benchmark/Attivo	Benchmark: BBgBarc US Agg Bond TR USD	20	Medio Alto	Rilevante
M&G OPTIMAL INCOME-C-EURO-A	Flessibile	Volatilità: 2% - 5%	20	Medio	n.a.
M&G GLOBAL MACRO BOND	Flessibile	Volatilità: 5% - 10%	20	Medio	n.a.
JPM GLOBAL INCOME "A" (EUR)	A Benchmark/Attivo	Benchmark: • 40% BBgBarc US HY 2% Issuer Cap TR Hdg EUR • 35% MSCI World NR Hedged EUR • 25% BBgBarc Gbl Agg Credit TR Hdg EUR	20	Medio	Contenuto
SYMPHONIA LUX SICAV – SMART GLOBAL BOND	Flessibile	Volatilità: 2% - 5%	20	Medio Basso	n.a.
OYSTER MULTI-ASSET INFLATION SHIELD R USD	Flessibile	Volatilità: 10% - 15%	20	Medio	n.a.
LOOMIS SAYLES MLTSTC INCOME I/A USD	A Benchmark/Attivo	Benchmark: BBgBarc US Govt/Credit TR USD	20	Medio	Contenuto
BLACKROCK STRATEGIC FUND FIXED INCOME STRATEGIES D2 EUR	Flessibile	Volatilità: 5% - 10%	20	Medio Basso	n.a.
LEGG MASON BRANDYWINE GLOBAL FIXED INCOME EUR ACC	A Benchmark/Attivo	Benchmark: Citi WGBI USD	20	Medio	Rilevante
PARVEST BOND USD CLASSIC	A Benchmark/Attivo	Benchmark: BBgBarc US Agg Bond TR USD	20	Medio	Contenuto
FIDELITY FUNDS CHINA RMB BOND Y-ACC-USD	Flessibile	Volatilità: 2% - 5%	20	Medio	n.a.
NORDEA-1 FLEXIBLE FIXED INCOME FUND BI EUR	Flessibile	Volatilità: 2% - 5%	20	Medio Basso	n.a.
CAPITAL GROUP GLOBAL HIGH INCOME OPPORTUNITIES "ZH" (EURHEDGE) ACC	A Benchmark/Attivo	Benchmark: • 20% JPM GBI-EM Global Diversified TR USD • 10% JPM CEMBI Broad Diversified TR USD • 20% JPM EMBI Global TR USD • 50% BBgBarc US HY 2% Issuer Cap TR USD	20	Medio	Contenuto

**OICR componenti la Combinazione BIM VITA**

<b>Denominazione OICR</b>	<b>Tipologia / Stile di gestione</b>	<b>Obiettivo della gestione</b>	<b>Orizzonte temporale d'investimento consigliato</b>	<b>Grado di rischio</b>	<b>Scostamento dal benchmark</b>
PIMCO DIVERSIFIED INCOME "I" (EUR HDG)	A Benchmark/Attivo	Benchmark: • 33% BBgBarc Gbl Agg Credit TR Hdg EUR • 33% BofAML Gbl HY BB-B Constnd TR Hdg EUR • 34% JPM EMBI Global Diversified Hedge EUR TR	20	Medio	Significativo
PIMCO GLOBAL LIBOR PLUS BOND "I" (EURHDG) ACC	Flessibile	Volatilità: 2% - 5%	20	Medio Basso	n.a.
PIMCO TOTAL RETURN BOND "I" (EURO HDG) ACC	A Benchmark/Attivo	Benchmark: BBgBarc US Agg Bond TR USD	20	Medio	Contenuto
MSS GLB FIXED INC OPSS "ZH" (EURHDG)	A Benchmark/Attivo	Benchmark: BBgBarc Gbl Agg TR EUR	20	Medio	Rilevante

TABELLA B

**SCHEDA SINTETICA  
INFORMAZIONI SPECIFICHE**

La parte "Informazioni Specifiche", da consegnare obbligatoriamente all'Investitore-contraente prima della sottoscrizione, è volta ad illustrare le principali caratteristiche della Combinazione BIM VITA: **839Obbligazionari puri euro corporate 07**

<b>INFORMAZIONI GENERALI SULL'INVESTIMENTO FINANZIARIO</b>		
<i>NOME</i>	Denominazione della Proposta di investimento finanziario	839Obbligazionari puri euro corporate 07
Si rimanda alla Tabella A dell'Allegato 1 per la denominazione dei singoli OICR componenti la Combinazione BIM VITA che identifica la Proposta d'investimento finanziario.		
<i>GESTORE</i>	Denominazione del gestore della Combinazione BIM VITA	BIM VITA S.p.A.
<i>ALTRE INFORMAZIONI</i>	a) Codice della proposta di investimento finanziario	839ObbligazionariPuriEuroCorporate07
	b) Modalità di versamento del premio presa a riferimento nella proposta di investimento finanziario	Premio unico anticipato con possibilità di versamenti integrativi, anch'essi da corrispondere in unica soluzione.
	c) Importi di premio in Euro	Premio unico minimo: 25.000,00 Premio integrativo minimo: 5.000,00
	d) Finalità della proposta di investimento finanziario	Crescita del capitale con variabilità dei rendimenti.
	<b>Ulteriori informazioni</b>	
	Armonizzazione (ai sensi della Direttiva 85/611/CEE e successive modifiche)	Tutti gli OICR componenti la Combinazione BIM VITA sono armonizzati.
	Politica di distribuzione dei proventi	Gli OICR componenti la Combinazione BIM VITA sono ad accumulazione dei proventi.
Valuta	Tutti gli OICR componenti la Combinazione BIM VITA sono denominati in euro.	
<b>STRUTTURA E RISCHI DELL'INVESTIMENTO FINANZIARIO</b>		
<i>TIPOLOGIA DI GESTIONE</i>	<b>Combinazione BIM VITA</b>	
	a) Tipologia di gestione	Si evidenzia che all'interno della presente Combinazione non vi è una netta prevalenza di OICR rappresentativi di una sola tipologia di gestione. L'effettiva tipologia di gestione sarà funzione della scelta di investimento dell'Investitore-contraente, e, a seconda dei singoli OICR selezionati, ci potrà essere una prevalenza della gestione a benchmark o una prevalenza della gestione flessibile.
	b) Stile di gestione	Attivo, per gli OICR con tipologia di gestione a benchmark
	c) Obiettivo della gestione	Dati la tipologia e lo stile adottati, la gestione della Combinazione BIM VITA è finalizzata a creare valore aggiunto rispetto al parametro di riferimento per i fondi a benchmark e a ottimizzare la gestione entro predefiniti valori di Var o di volatilità attesa per i fondi flessibili.
<b>Con riferimento ad ogni singolo OICR appartenente alla Combinazione BIM VITA, si rinvia alla Tabella B dell'Allegato 1 per le informazioni sulla TIPOLOGIA DI GESTIONE, nonché alla Sez. B.1.1) Parte I del Prospetto d'offerta per maggiori dettagli sull'Obiettivo della gestione.</b>		
<i>ORIZZONTE TEMPORALE DI INVESTIMENTO CONSIGLIATO</i>	Orizzonte temporale d'investimento consigliato per la permanenza nella Combinazione BIM VITA	20 Anni (*)
L'Orizzonte temporale consigliato all'Investitore-contraente è un'indicazione espressa in anni interi del periodo ottimale di permanenza nell'investimento finanziario, calcolata dalla Società in relazione alle caratteristiche della struttura finanziaria sottostante in termini sia di profilo di rischio-rendimento, sia di		

	<p>onerosità.  (*) Il dato riportato è stato determinato in base agli anni di permanenza minima necessari al recupero dei costi riferiti all'OICR appartenente alla stessa Combinazione BIM VITA con l'Orizzonte temporale d'investimento consigliato più lungo, come indicato nella Tabella B dell'Allegato 1.</p>					
<b>PROFILO DI RISCHIO</b>	<p><b>Grado di rischio:</b></p> <table border="1"> <tr> <td>Grado di rischio connesso all'investimento nella Combinazione BIM VITA</td> <td>Medio-Alto (*)</td> </tr> </table> <p>Il grado di rischio è un indicatore qualitativo della rischiosità complessiva dell'investimento finanziario. Può assumere valori in una scala crescente: <i>basso, medio-basso, medio, medio-alto, alto, molto-alto</i>. A ciascuna classe corrispondono apposite misure di rischio di carattere quantitativo basate sulla volatilità dei rendimenti dell'investimento finanziario.  (*) Il valore riportato è stato determinato in base all'OICR appartenente alla stessa Combinazione BIM VITA che presenta la maggiore rischiosità; i gradi di rischio degli OICR compresi nella presente Combinazione BIM VITA sono riportati nella Tabella B dell'Allegato 1.</p> <p><b>Scostamento dal benchmark:</b></p> <table border="1"> <tr> <td>Scostamento dal benchmark della Combinazione BIM VITA</td> <td>Rilevante (*)</td> </tr> </table> <p>Lo scostamento dal benchmark è un indicatore che qualifica il contributo delle scelte di gestione alla rischiosità complessiva dell'investimento finanziario rispetto alla fonte di rischio esogena derivante dall'evoluzione del Benchmark. L'indicatore può assumere valori qualitativi crescenti in base alla seguente scala: <i>contenuto, significativo, rilevante</i>.  (*) Il valore è stato determinato in base all'OICR appartenente alla stessa Combinazione BIM VITA che presenta il grado di scostamento più elevato; gli scostamenti dal relativo Benchmark di ciascuno degli OICR che compongono la Combinazione BIM VITA sono riportati nella Tabella B dell'Allegato 1.</p>		Grado di rischio connesso all'investimento nella Combinazione BIM VITA	Medio-Alto (*)	Scostamento dal benchmark della Combinazione BIM VITA	Rilevante (*)
	Grado di rischio connesso all'investimento nella Combinazione BIM VITA	Medio-Alto (*)				
	Scostamento dal benchmark della Combinazione BIM VITA	Rilevante (*)				
<b>POLITICA DI INVESTIMENTO</b>	<p>Categoria della Combinazione BIM VITA:</p>	<p>Obbligazionari Puri Euro Corporate</p>				
	<p>Politica di investimento della Combinazione BIM VITA:</p>	<p>Gli OICR appartenenti alla presente Combinazione investono in obbligazioni, altri titoli di debito a tasso fisso o variabile e titoli di debito a breve termine denominati in EUR di emittenti societari. La valuta di riferimento è l'EURO. L'area geografica di riferimento è quella EURO. Le società oggetto d'investimento da parte degli OICR sono appartenenti a diversi settori economici. L'investimento in strumenti finanziari derivati è finalizzato ad una gestione efficiente del portafoglio e per motivi di copertura. Nella presente Combinazione non è previsto l'investimento in OICR istituiti o gestiti da SGR e/o Società del Gruppo di appartenenza di Bim Vita.</p>				
<b>GARANZIE</b>	<p><b>La Società non offre alcuna garanzia di rimborso del capitale investito o di rendimento minimo dell'investimento finanziario. Pertanto, per effetto dei rischi finanziari dell'investimento, vi è la possibilità che l'Investitore-contraente ottenga, al momento del rimborso (per riscatto totale o per decesso dell'Assicurato), un ammontare inferiore al capitale investito pur considerando l'importo degli eventuali riscatti parziali percepiti.</b></p>					
<p><b>Si rinvia alla Sez. B.1), Parte I del Prospetto d'offerta per le informazioni di dettaglio sulla struttura e sui rischi dell'investimento finanziario.</b></p>						

**COSTI**

La seguente tabella illustra l'incidenza dei costi sull'investimento finanziario riferita sia al momento della sottoscrizione sia all'orizzonte temporale d'investimento consigliato. Con riferimento al momento della sottoscrizione, il premio versato al netto dei costi delle coperture assicurative, dei rischi demografici e delle spese di emissione previste dal contratto, rappresenta il capitale nominale; quest'ultima grandezza al netto dei costi di caricamento e di altri costi iniziali rappresenta il Capitale Investito.

I dati riportati sono stati calcolati ipotizzando un premio unico versato pari a 25.100,00 euro, di cui:

- ▶ 25.000,00 euro, corrispondenti al premio unico minimo contrattualmente previsto;
- ▶ 100,00 euro, corrispondenti all'onere dovuto all'atto della corresponsione del premio unico, in aggiunta al medesimo, a titolo di spese di emissione di cui alla lettera a) del successivo par.

“DESCRIZIONE DEI COSTI”.

Combinazione BIM VITA		Momento della sottoscrizione	Orizzonte temporale d'investimento consigliato (valori su base annua)
<b>VOCI DI COSTO</b>			
<b>A</b>	Costi di Caricamento	0,00%	0,00%
<b>B</b>	Spese di Gestione (*)		2,78%
<b>C</b>	Costi delle Garanzie e/o immunizzazione	0,00%	0,00%
<b>D</b>	Altri costi contestuali al versamento	0,00%	0,00%
<b>E</b>	Altri costi successivi al versamento		0,00%
<b>F</b>	Bonus, premi e riconoscimenti di quote	0,00%	0,00%
<b>G</b>	Costi delle Coperture Assicurative (**)		0,12%
<b>H</b>	Spese di emissione (***)	0,40%	0,02%
<b>COMPONENTI DELL'INVESTIMENTO FINANZIARIO</b>			
<b>I</b>	Premio unico versato	100,00%	
<b>L=I-(G+H)</b>	Capitale Nominale	99,60%	
<b>M=L-(A+C+D-F)</b>	Capitale Investito	99,60%	

(\*) Il dato esposto si ottiene sommando alle Spese di gestione di cui alla lettera c) del successivo par. “DESCRIZIONE DEI COSTI”, al netto dei Costi delle coperture assicurative di cui alla lettera d) del successivo par. “DESCRIZIONE DEI COSTI” e senza tenere conto degli eventuali rimborsi commissionali riconosciuti, gli Oneri di gestione più elevati fra quelli riportati nella Tabella B dell'Allegato 1 per ciascuno degli OICR che costituiscono la Combinazione BIM VITA. Il prelievo delle Spese di gestione di cui alla lettera c) del successivo par. “DESCRIZIONE DEI COSTI”, avviene mediante riduzione del numero di quote assegnate al contratto.

(\*\*) I costi delle coperture assicurative sono finanziati mediante prelievo dalle spese di gestione.

(\*\*\*) Il valore riportato rappresenta l'incidenza percentuale sul premio unico versato minimo dell'onere pari a 100,00 euro, di cui alla lettera a) del successivo par. “DESCRIZIONE DEI COSTI”, dovuti esclusivamente all'atto della corresponsione del premio unico, in aggiunta al medesimo, e non dovuti nel caso di versamenti integrativi. Tale incidenza decresce al crescere dell'importo del premio unico effettivamente corrisposto.

**Avvertenza:** La tabella dell'investimento finanziario rappresenta un'esemplificazione realizzata con riferimento ai soli costi la cui applicazione non è subordinata ad alcuna condizione. Per un'illustrazione completa di tutti i costi applicati si rinvia alla Sez. C), Parte I del Prospetto d'offerta.

**DESCRIZIONE DEI COSTI**

Il contratto prevede l'applicazione dei seguenti costi:

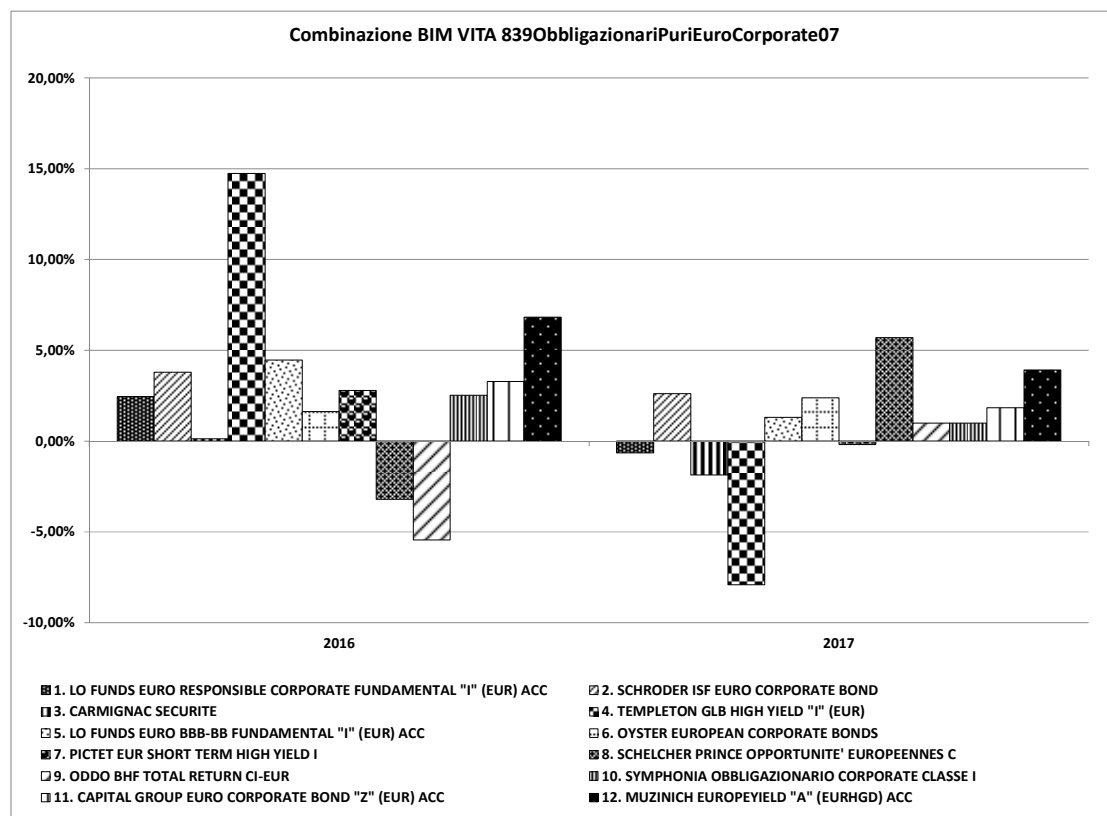
**Oneri direttamente a carico dell'Investitore-contraente**



a)	Spese di emissione	250,00 euro, corrispondenti all'onere in cifra fissa previsto a fronte delle spese effettivamente sostenute per l'emissione del contratto. Dette spese gravano integralmente sul contratto solo in caso di esercizio della facoltà di recesso dal contratto. Qualora, infatti, tale facoltà non venga esercitata, sul contratto graverà unicamente l'onere relativo all'importo pari a 100,00 euro dovuti all'atto della corresponsione del premio unico, in aggiunta al medesimo.
b)	Costi di caricamento	Non previsti.
c)	Spese di gestione	1,90% annue prelevate trimestralmente con riferimento a ciascuno degli OICR collegati al contratto, mediante riduzione del corrispondente numero di quote/azioni. Tale costo comprende i costi delle coperture assicurative previste dal contratto.
d)	Costi delle coperture assicurative previste dal contratto	0,12% annuo, inclusi nelle spese di gestione.
e)	Costi di rimborso del capitale prima della scadenza (C.D. COSTI DI RISCATTO)	100,00 euro, da applicarsi esclusivamente a seguito della richiesta di riscatto totale o di ciascuna richiesta di riscatto parziale, pervenuta alla Società nel corso del primo anno di durata contrattuale.
<p>Per gli Oneri indirettamente a carico dell'Investitore-contraente e per gli altri Costi diretti o indiretti, riferibili a ciascun OICR componente la Combinazione BIM VITA, si rinvia rispettivamente ai parr. 18.2 e 18.3, Sez. C), Parte I del Prospetto d'offerta. La quantificazione degli Oneri di gestione è altresì riportata nella Tabella A dell'Allegato 1.</p>		
<p><b>Per gli altri dettagli sui costi e per le informazioni sulle agevolazioni e sul regime fiscale, si rinvia alla Sez. C), Parte I del Prospetto d'offerta.</b></p>		

**DATI PERIODICI**

Nel grafico sottostante, sono riportati, per ciascun anno solare in cui tutti gli OICR componenti la Combinazione BIM VITA erano operativi, i relativi rendimenti passati. Tale rappresentazione ha esclusivamente una valenza illustrativa della variabilità dei rendimenti storici che hanno avuto gli OICR che compongono la Combinazione BIM VITA.



**RENDIMENTO  
STORICO**

Sulla base dei rendimenti storici sopra rappresentati, la tabella di seguito riporta gli OICR componenti la Combinazione BIM VITA che hanno fatto registrare in ciascun anno solare dell'ultimo biennio rispettivamente la migliore e la peggiore performance.

<b>DENOMINAZIONE OICR</b>		
		<b>2016</b>
OICR migliore	TEMPLETON GLB HIGH YIELD "I" (EUR)	14,74%
OICR peggiore	ODDO BHF TOTAL RETURN CI-EUR	-5,44%
		<b>2017</b>
OICR migliore	SCHELCHER PRINCE OPPORTUNITE' EUROPEENNES C	5,70%
OICR peggiore	TEMPLETON GLB HIGH YIELD "I" (EUR)	-7,90%

**Avvertenza: I rendimenti passati non sono indicativi di quelli futuri.**

Il monitoraggio dell'andamento degli OICR componenti ciascuna Combinazione BIM VITA, secondo le modalità descritte al par. "PROPOSTE D'INVESTIMENTO FINANZIARIO" Sez. "INFORMAZIONI GENERALI SUL CONTRATTO", parte "Informazioni Generali" della Scheda Sintetica, cui si rimanda, costituisce i fondamenti dell'Attività di gestione periodica svolta dalla Società.

Si rinvia alla Parte II del Prospetto d'offerta per i grafici a barre che mostrano i rendimenti annui degli ultimi 10 anni – o per l'intero minor periodo disponibile – riferibili a ciascun OICR componente la Combinazione BIM VITA.

**TOTAL EXPENSE  
RATIO (TER)**

Il TER rappresenta il rapporto percentuale fra il totale degli oneri posti a carico di ciascun OICR componente la Combinazione BIM VITA ed il rispettivo patrimonio medio su base giornaliera dello stesso. Si fornisce con riferimento a ciascun anno solare dell'ultimo triennio una stima del TER rappresentativo della Combinazione BIM VITA, determinato sommando al più elevato fra i TER di

	<p>ciascuno degli OICR che costituiscono la Combinazione BIM VITA le Spese di gestione di cui alla lettera c), par. “DESCRIZIONE DEI COSTI” della precedente Sez. “COSTI”. Si rinvia alla Parte II del Prospetto d’offerta per le informazioni di dettaglio sui TER di ogni singolo OICR componente la Combinazione BIM VITA.</p> <table border="1" data-bbox="384 338 1501 495"> <thead> <tr> <th rowspan="2">DENOMINAZIONE DELLA COMBINAZIONE BIM VITA</th> <th colspan="3">Rapporto tra costi complessivi e patrimonio medio</th> </tr> <tr> <th>2015</th> <th>2016</th> <th>2017</th> </tr> </thead> <tbody> <tr> <td>839OBBLIGAZIONARI PURI EURO CORPORATE 07</td> <td>3,19%</td> <td>3,20%</td> <td>3,30%</td> </tr> </tbody> </table>	DENOMINAZIONE DELLA COMBINAZIONE BIM VITA	Rapporto tra costi complessivi e patrimonio medio			2015	2016	2017	839OBBLIGAZIONARI PURI EURO CORPORATE 07	3,19%	3,20%	3,30%
DENOMINAZIONE DELLA COMBINAZIONE BIM VITA	Rapporto tra costi complessivi e patrimonio medio											
	2015	2016	2017									
839OBBLIGAZIONARI PURI EURO CORPORATE 07	3,19%	3,20%	3,30%									
<p><i>RETROCESSIONE AI DISTRIBUTORI</i></p>	<p>Di seguito viene riportata la quota-parte del totale dei costi dell’investimento finanziario retrocessi ai distributori.</p> <table border="1" data-bbox="384 595 1501 696"> <thead> <tr> <th>Tipo di Costo</th> <th>Misura costo</th> <th>Quota-parte retrocessa ai distributori</th> </tr> </thead> <tbody> <tr> <td>Spese di emissione</td> <td>250,00 euro</td> <td>0,00%</td> </tr> <tr> <td>Spese di gestione</td> <td>1,90%</td> <td>65,79%</td> </tr> </tbody> </table>	Tipo di Costo	Misura costo	Quota-parte retrocessa ai distributori	Spese di emissione	250,00 euro	0,00%	Spese di gestione	1,90%	65,79%		
Tipo di Costo	Misura costo	Quota-parte retrocessa ai distributori										
Spese di emissione	250,00 euro	0,00%										
Spese di gestione	1,90%	65,79%										
<p><b>Per le informazioni di dettaglio sui dati periodici, si rinvia alla Parte II del Prospetto d’offerta.</b></p>												
<p><b>INFORMAZIONI ULTERIORI</b></p>												
<p><i>VALORIZZAZIONE DELL’INVESTIMENTO</i></p>	<p>Il valore unitario delle quote/azioni di ciascun OICR componente la combinazione BIM VITA (<i>uNAV</i>) è:</p> <ul style="list-style-type: none"> <li>➤ calcolato dalla Società di Gestione dell’OICR, con periodicità giornaliera;</li> <li>➤ pubblicato - con la medesima frequenza secondo la quale è calcolato ed al netto degli oneri su di esso gravanti - sul sito internet <a href="http://www.bimvita.it">www.bimvita.it</a>.</li> </ul> <p>Lo <i>uNAV</i> è altresì disponibile presso ciascun Soggetto distributore.</p>											
<p><b>Avvertenza: La Scheda Sintetica del Prospetto d’offerta deve essere consegnata all’Investitore-contraente, unitamente alle Condizioni Contrattuali, prima della sottoscrizione.</b></p> <p>Data di deposito in Consob della parte “Informazioni Specifiche”: 26/09/2018. Data di validità della parte “Informazioni Specifiche”: dal 27/09/2018.</p> <p><b>La proposta d’investimento finanziario 839Obbligazionari puri euro corporate 07 è offerta dal 14/05/2018.</b> <b>La pubblicazione del Prospetto d’offerta non comporta alcun giudizio della Consob sull’opportunità dell’investimento proposto.</b></p>												
<p><b>DICHIARAZIONE DI RESPONSABILITÀ</b></p>												
<p>L’Impresa di assicurazione <b>BIM VITA S.p.A.</b> si assume la responsabilità della veridicità e della completezza delle informazioni contenute nella presente Scheda Sintetica, nonché della loro coerenza e comprensibilità.</p> <p style="text-align: right;"> <b>BIM VITA S.p.A.</b>  <i>Il rappresentante legale</i>  <i>L’Amministratore Delegato</i>  <i>(Carlo Garavaglia)</i> </p> 												

<b>OICR componenti la Combinazione BIM VITA</b>					
<b>Denominazione OICR</b>	<b>Codice ISIN al portatore</b>	<b>Denominazione del gestore dell'OICR</b>	<b>Domicilio</b>	<b>Data di istituzione/inizio operatività</b>	<b>Oneri di gestione</b>
LO FUNDS EURO RESPONSIBLE CORPORATE FUNDAMENTAL "I" (EUR) ACC	LU0210004429	Lombard Odier Darier Hentsch (Jersey) Limited	Lussemburgo	08/02/1999	0,45%
SCHRODER ISF EURO CORPORATE BOND	LU0113257694	Schroder Investment Management Ltd	Lussemburgo	30/06/2000	0,75%
CARMIGNAC SECURITE	FR0010149120	Carmignac Gestion	Francia	26/01/1989	0,80%
TEMPLETON GLB HIGH YIELD "I" (EUR)	LU0300744595	Franklin Advisers inc	Lussemburgo	27/09/2007	0,60%
LO FUNDS EURO BBB-BB FUNDAMENTAL "I" (EUR) ACC	LU0563304459	Lombard Odier Funds (Europe) SA	Lussemburgo	01/12/2010	0,50%
OYSTER EUROPEAN CORPORATE BONDS	LU0167813129	Oyster Asset Management SA	Lussemburgo	10/06/2003	1,00%
PICTET EUR SHORT TERM HIGH YIELD I	LU0726357444	Pictet Asset Management S.A.	Lussemburgo	30/01/2012	0,45%
SCHELCHER PRINCE OPPORTUNITE' EUROPEENNES C	FR0011026707	Schelcher Prince Gestion	Francia	15/04/2011	0,70%
ODDO BHF TOTAL RETURN CI-EUR	FR0011540533	Oddo Asset Management	Francia	16/09/2013	0,70%
SYMPHONIA OBBLIGAZIONARIO CORPORATE CLASSE I	IT0005154361	Symphonia SGR SpA	Italia	24/09/2015	0,65%
CAPITAL GROUP EURO CORPORATE BOND "Z" (EUR) ACC	LU0817810103	Capital International Management Company (CIMC)	Lussemburgo	25/04/2013	0,50%
MUZINICH EUROPEYIELD "A" (EURHGD) ACC	IE0005315449	Muzinich & Co. (Ireland) Limited	Irlanda	15/06/2000	1,00%

TABELLA A

**OICR componenti la Combinazione BIM VITA**

<b>Denominazione OICR</b>	<b>Tipologia / Stile di gestione</b>	<b>Obiettivo della gestione</b>	<b>Orizzonte temporale d'investimento consigliato</b>	<b>Grado di rischio</b>	<b>Scostamento dal benchmark</b>
LO FUNDS EURO RESPONSIBLE CORPORATE FUNDAMENTAL "I" (EUR) ACC	A Benchmark/Attivo	Benchmark: BBgBarc Euro Agg Corp 500MM TR EUR	20	Medio	Contenuto
SCHRODER ISF EURO CORPORATE BOND	A Benchmark/Attivo	Benchmark: BofAML EMU Corporate TR EUR	20	Medio	Contenuto
CARMIGNAC SECURITE	A Benchmark/Attivo	Benchmark: FTSE MTS Ex-CNO Etrix 1-3Y TR EUR	20	Medio Basso	Rilevante
TEMPLETON GLB HIGH YIELD "I" (EUR)	A Benchmark/Attivo	Benchmark: BofAML Global HY BB-B Constrained TR EUR	20	Medio Alto	Rilevante
LO FUNDS EURO BBB-BB FUNDAMENTAL "I" (EUR) ACC	A Benchmark/Attivo	Benchmark: BBgBarc Euro Agg Corp 500MM TR EUR	20	Medio Basso	Rilevante
OYSTER EUROPEAN CORPORATE BONDS	A Benchmark/Attivo	Benchmark: BofAML EMU Corporate TR EUR	20	Medio Basso	Significativo
PICTET EUR SHORT TERM HIGH YIELD I	A Benchmark/Attivo	Benchmark: BofAML Non Fincl HY Constnd BB-B TR EUR	20	Medio	Contenuto
SCHELCHER PRINCE OPPORTUNITE' EUROPEENNES C	A Benchmark/Attivo	Benchmark: Indice EONIA capitalizzato giornaliero EUR + 3%	20	Medio	Rilevante
ODDO BHF TOTAL RETURN CI-EUR	Flessibile	Volatilità: 5% - 10%	20	Medio	n.a.
SYMPHONIA OBBLIGAZIONARIO CORPORATE CLASSE I	A Benchmark/Attivo	Benchmark: • 80% BofAML EMU Corporate TR EUR • 20% BofAML EMU Direct Governments TR EUR	20	Medio Basso	Rilevante
CAPITAL GROUP EURO CORPORATE BOND "Z" (EUR) ACC	A Benchmark/Attivo	Benchmark: BBgBarc Euro Agg Corporate TR EUR	20	Medio	Contenuto
MUZINICH EUROPEYIELD "A" (EURHGD) ACC	A Benchmark/Attivo	Benchmark: BofAML Euro DM N Fin HY Con BB-B TR EUR	20	Medio Basso	Contenuto

TABELLA B

**SCHEDA SINTETICA  
INFORMAZIONI SPECIFICHE**

La parte "Informazioni Specifiche", da consegnare obbligatoriamente all'Investitore-contraente prima della sottoscrizione, è volta ad illustrare le principali caratteristiche della Combinazione BIM VITA: **839Obbligazionari puri euro medio/lungo termine 07**

<b>INFORMAZIONI GENERALI SULL'INVESTIMENTO FINANZIARIO</b>		
<i>NOME</i>	Denominazione della Proposta di investimento finanziario	839Obbligazionari puri euro medio/lungo termine 07
Si rimanda alla Tabella A dell'Allegato 1 per la denominazione dei singoli OICR componenti la Combinazione BIM VITA che identifica la Proposta d'investimento finanziario.		
<i>GESTORE</i>	Denominazione del gestore della Combinazione BIM VITA	BIM VITA S.p.A.
<i>ALTRE INFORMAZIONI</i>	a) Codice della proposta di investimento finanziario	839ObbligazionariPuriEuroMedioLungoTermine07
	b) Modalità di versamento del premio presa a riferimento nella proposta di investimento finanziario	Premio unico anticipato con possibilità di versamenti integrativi, anch'essi da corrispondere in unica soluzione.
	c) Importi di premio in Euro	Premio unico minimo: 25.000,00 Premio integrativo minimo: 5.000,00
	d) Finalità della proposta di investimento finanziario	Crescita del capitale con variabilità dei rendimenti.
	<b>Ulteriori informazioni</b>	
	Armonizzazione (ai sensi della Direttiva 85/611/CEE e successive modifiche)	Tutti gli OICR componenti la Combinazione BIM VITA sono armonizzati.
	Politica di distribuzione dei proventi	Gli OICR componenti la Combinazione BIM VITA sono ad accumulazione dei proventi.
	Valuta	Tutti gli OICR componenti la Combinazione BIM VITA sono denominati in euro.

**STRUTTURA E RISCHI DELL'INVESTIMENTO FINANZIARIO**

TIPOLOGIA DI GESTIONE	<b>Combinazione BIM VITA</b>	
	a) Tipologia di gestione	Si evidenzia che all'interno della presente Combinazione non vi è una netta prevalenza di OICR rappresentativi di una sola tipologia di gestione. L'effettiva tipologia di gestione sarà funzione della scelta di investimento dell'Investitore-contraente, e, a seconda dei singoli OICR selezionati, ci potrà essere una prevalenza della gestione a benchmark o una prevalenza della gestione flessibile.
	b) Stile di gestione	Attivo, per gli OICR con tipologia di gestione a benchmark
	c) Obiettivo della gestione	Dati la tipologia e lo stile adottati, la gestione della Combinazione BIM VITA è finalizzata a creare valore aggiunto rispetto al parametro di riferimento per i fondi a benchmark e a ottimizzare la gestione entro predefiniti valori di Var o di volatilità attesa per i fondi flessibili.
<p><b>Con riferimento ad ogni singolo OICR appartenente alla Combinazione BIM VITA, si rinvia alla Tabella B dell'Allegato 1 per le informazioni sulla TIPOLOGIA DI GESTIONE, nonché alla Sez. B.1.1) Parte I del Prospetto d'offerta per maggiori dettagli sull'Obiettivo della gestione.</b></p>		
ORIZZONTE TEMPORALE DI INVESTIMENTO CONSIGLIATO	Orizzonte temporale d'investimento consigliato per la permanenza nella Combinazione BIM VITA	20 Anni (*)
	<p>L'Orizzonte temporale consigliato all'Investitore-contraente è un'indicazione espressa in anni interi del periodo ottimale di permanenza nell'investimento finanziario, calcolata dalla Società in relazione alle caratteristiche della struttura finanziaria sottostante in termini sia di profilo di rischio-rendimento, sia di onerosità.</p> <p>(*) Il dato riportato è stato determinato in base agli anni di permanenza minima necessari al recupero dei costi riferiti all'OICR appartenente alla stessa Combinazione BIM VITA con l'Orizzonte temporale d'investimento consigliato più lungo, come indicato nella Tabella B dell'Allegato 1.</p>	
PROFILO DI RISCHIO	<b>Grado di rischio:</b>	
	Grado di rischio connesso all'investimento nella Combinazione BIM VITA	Alto (*)
	<p>Il grado di rischio è un indicatore qualitativo della rischiosità complessiva dell'investimento finanziario. Può assumere valori in una scala crescente: <i>basso, medio-basso, medio, medio-alto, alto, molto-alto</i>. A ciascuna classe corrispondono apposite misure di rischio di carattere quantitativo basate sulla volatilità dei rendimenti dell'investimento finanziario.</p> <p>(*) Il valore riportato è stato determinato in base all'OICR appartenente alla stessa Combinazione BIM VITA che presenta la maggiore rischiosità; i gradi di rischio degli OICR compresi nella presente Combinazione BIM VITA sono riportati nella Tabella B dell'Allegato 1.</p>	
<b>Scostamento dal benchmark:</b>		
	Scostamento dal benchmark della Combinazione BIM VITA	Rilevante (*)
<p>Lo scostamento dal benchmark è un indicatore che qualifica il contributo delle scelte di gestione alla rischiosità complessiva dell'investimento finanziario rispetto alla fonte di rischio esogena derivante dall'evoluzione del Benchmark. L'indicatore può assumere valori qualitativi crescenti in base alla seguente scala: <i>contenuto, significativo, rilevante</i>.</p> <p>(*) Il valore è stato determinato in base all'OICR appartenente alla stessa Combinazione BIM VITA che presenta il grado di scostamento più elevato; gli scostamenti dal relativo Benchmark di ciascuno degli OICR che compongono la Combinazione BIM VITA sono riportati nella Tabella B dell'Allegato 1.</p>		
POLITICA DI INVESTIMENTO	Categoria della Combinazione BIM VITA:	Obbligazionari Puri Euro Medio Lungo Termine

	<p>Politica di investimento della Combinazione BIM VITA:</p>	<p>Gli OICR appartenenti alla presente Combinazione investono in obbligazioni, altri titoli di debito a tasso fisso o variabile e titoli di debito a medio/lungo termine denominati in euro di emittenti societari La valuta di riferimento è l'euro. La principale area geografica di riferimento è la zona euro. Le società oggetto d'investimento da parte degli OICR sono appartenenti a diversi settori economici. L'investimento in strumenti finanziari derivati è finalizzato ad una gestione efficiente del portafoglio e per motivi di copertura. Nella presente Combinazione non è previsto l'investimento in OICR istituiti o gestiti da SGR e/o Società del Gruppo di appartenenza di Bim Vita.</p> <p><i>Per una descrizione dettagliata delle politiche d'investimento dei singoli OICR che compongono la Combinazione BIM VITA, si rimanda al par. 9., Sez. B.1.1), Parte I del Prospetto d'offerta. Si rimanda inoltre al par. "PROPOSTE D'INVESTIMENTO FINANZIARIO" Sez. "INFORMAZIONI GENERALI SUL CONTRATTO", parte "Informazioni Generali" della Scheda Sintetica per la descrizione dell'Attività di gestione svolta dalla Società.</i></p>																																								
<p><b>GARANZIE</b></p>	<p><b>La Società non offre alcuna garanzia di rimborso del capitale investito o di rendimento minimo dell'investimento finanziario. Pertanto, per effetto dei rischi finanziari dell'investimento, vi è la possibilità che l'Investitore-contraente ottenga, al momento del rimborso (per riscatto totale o per decesso dell'Assicurato), un ammontare inferiore al capitale investito pur considerando l'importo degli eventuali riscatti parziali percepiti.</b></p>																																									
<p><b>Si rinvia alla Sez. B.1), Parte I del Prospetto d'offerta per le informazioni di dettaglio sulla struttura e sui rischi dell'investimento finanziario.</b></p>																																										
<p><b>COSTI</b></p>																																										
<p><b>TABELLA DELL'INVESTIMENTO FINANZIARIO</b></p>	<p>La seguente tabella illustra l'incidenza dei costi sull'investimento finanziario riferita sia al momento della sottoscrizione sia all'orizzonte temporale d'investimento consigliato. Con riferimento al momento della sottoscrizione, il premio versato al netto dei costi delle coperture assicurative, dei rischi demografici e delle spese di emissione previste dal contratto, rappresenta il capitale nominale; quest'ultima grandezza al netto dei costi di caricamento e di altri costi iniziali rappresenta il Capitale Investito.</p> <p>I dati riportati sono stati calcolati ipotizzando un premio unico versato pari a 25.100,00 euro, di cui:</p> <ul style="list-style-type: none"> <li>▶ 25.000,00 euro, corrispondenti al premio unico minimo contrattualmente previsto;</li> <li>▶ 100,00 euro, corrispondenti all'onere dovuto all'atto della corresponsione del premio unico, in aggiunta al medesimo, a titolo di spese di emissione di cui alla lettera a) del successivo par. "DESCRIZIONE DEI COSTI".</li> </ul> <table border="1" data-bbox="384 1473 1505 2042"> <thead> <tr> <th colspan="2">Combinazione BIM VITA</th> <th>Momento della sottoscrizione</th> <th>Orizzonte temporale d'investimento consigliato (valori su base annua)</th> </tr> </thead> <tbody> <tr> <td colspan="4"><b>VOCI DI COSTO</b></td> </tr> <tr> <td><b>A</b></td> <td>Costi di Caricamento</td> <td>0,00%</td> <td>0,00%</td> </tr> <tr> <td><b>B</b></td> <td>Spese di Gestione (*)</td> <td></td> <td>2,48%</td> </tr> <tr> <td><b>C</b></td> <td>Costi delle Garanzie e/o immunizzazione</td> <td>0,00%</td> <td>0,00%</td> </tr> <tr> <td><b>D</b></td> <td>Altri costi contestuali al versamento</td> <td>0,00%</td> <td>0,00%</td> </tr> <tr> <td><b>E</b></td> <td>Altri costi successivi al versamento</td> <td></td> <td>0,00%</td> </tr> <tr> <td><b>F</b></td> <td>Bonus, premi e riconoscimenti di quote</td> <td>0,00%</td> <td>0,00%</td> </tr> <tr> <td><b>G</b></td> <td>Costi delle Coperture Assicurative (**)</td> <td></td> <td>0,12%</td> </tr> <tr> <td><b>H</b></td> <td>Spese di emissione (***)</td> <td>0,40%</td> <td>0,02%</td> </tr> </tbody> </table>		Combinazione BIM VITA		Momento della sottoscrizione	Orizzonte temporale d'investimento consigliato (valori su base annua)	<b>VOCI DI COSTO</b>				<b>A</b>	Costi di Caricamento	0,00%	0,00%	<b>B</b>	Spese di Gestione (*)		2,48%	<b>C</b>	Costi delle Garanzie e/o immunizzazione	0,00%	0,00%	<b>D</b>	Altri costi contestuali al versamento	0,00%	0,00%	<b>E</b>	Altri costi successivi al versamento		0,00%	<b>F</b>	Bonus, premi e riconoscimenti di quote	0,00%	0,00%	<b>G</b>	Costi delle Coperture Assicurative (**)		0,12%	<b>H</b>	Spese di emissione (***)	0,40%	0,02%
Combinazione BIM VITA		Momento della sottoscrizione	Orizzonte temporale d'investimento consigliato (valori su base annua)																																							
<b>VOCI DI COSTO</b>																																										
<b>A</b>	Costi di Caricamento	0,00%	0,00%																																							
<b>B</b>	Spese di Gestione (*)		2,48%																																							
<b>C</b>	Costi delle Garanzie e/o immunizzazione	0,00%	0,00%																																							
<b>D</b>	Altri costi contestuali al versamento	0,00%	0,00%																																							
<b>E</b>	Altri costi successivi al versamento		0,00%																																							
<b>F</b>	Bonus, premi e riconoscimenti di quote	0,00%	0,00%																																							
<b>G</b>	Costi delle Coperture Assicurative (**)		0,12%																																							
<b>H</b>	Spese di emissione (***)	0,40%	0,02%																																							



COMPONENTI DELL'INVESTIMENTO FINANZIARIO			
<b>I</b>	Premio unico versato	100,00%	
<b>L=I-(G+H)</b>	Capitale Nominale	99,60%	
<b>M=L-(A+C+D-F)</b>	Capitale Investito	99,60%	

(\*) Il dato esposto si ottiene sommando alle Spese di gestione di cui alla lettera c) del successivo par. "DESCRIZIONE DEI COSTI", al netto dei Costi delle coperture assicurative di cui alla lettera d) del successivo par. "DESCRIZIONE DEI COSTI" e senza tenere conto degli eventuali rimborsi commissionali riconosciuti, gli Oneri di gestione più elevati fra quelli riportati nella Tabella B dell'Allegato 1 per ciascuno degli OICR che costituiscono la Combinazione BIM VITA. Il prelievo delle Spese di gestione di cui alla lettera c) del successivo par. "DESCRIZIONE DEI COSTI", avviene mediante riduzione del numero di quote assegnate al contratto.

(\*\*) I costi delle coperture assicurative sono finanziati mediante prelievo dalle spese di gestione.

(\*\*\*) Il valore riportato rappresenta l'incidenza percentuale sul premio unico versato minimo dell'onere pari a 100,00 euro, di cui alla lettera a) del successivo par. "DESCRIZIONE DEI COSTI", dovuti esclusivamente all'atto della corresponsione del premio unico, in aggiunta al medesimo, e non dovuti nel caso di versamenti integrativi. Tale incidenza decresce al crescere dell'importo del premio unico effettivamente corrisposto.

**Avvertenza:** La tabella dell'investimento finanziario rappresenta un'esemplificazione realizzata con riferimento ai soli costi la cui applicazione non è subordinata ad alcuna condizione. Per un'illustrazione completa di tutti i costi applicati si rinvia alla Sez. C), Parte I del Prospetto d'offerta.

Il contratto prevede l'applicazione dei seguenti costi:

Oneri direttamente a carico dell'Investitore-contraente		
a)	Spese di emissione	250,00 euro, corrispondenti all'onere in cifra fissa previsto a fronte delle spese effettivamente sostenute per l'emissione del contratto. Dette spese gravano integralmente sul contratto solo in caso di esercizio della facoltà di recesso dal contratto. Qualora, infatti, tale facoltà non venga esercitata, sul contratto graverà unicamente l'onere relativo all'importo pari a 100,00 euro dovuti all'atto della corresponsione del premio unico, in aggiunta al medesimo.
b)	Costi di caricamento	Non previsti.
c)	Spese di gestione	1,90% annue prelevate trimestralmente con riferimento a ciascuno degli OICR collegati al contratto, mediante riduzione del corrispondente numero di quote/azioni. Tale costo comprende i costi delle coperture assicurative previste dal contratto.
d)	Costi delle coperture assicurative previste dal contratto	0,12% annuo, inclusi nelle spese di gestione.
e)	Costi di rimborso del capitale prima della scadenza (C.D. COSTI DI RISCATTO)	100,00 euro, da applicarsi esclusivamente a seguito della richiesta di riscatto totale o di ciascuna richiesta di riscatto parziale, pervenuta alla Società nel corso del primo anno di durata contrattuale.

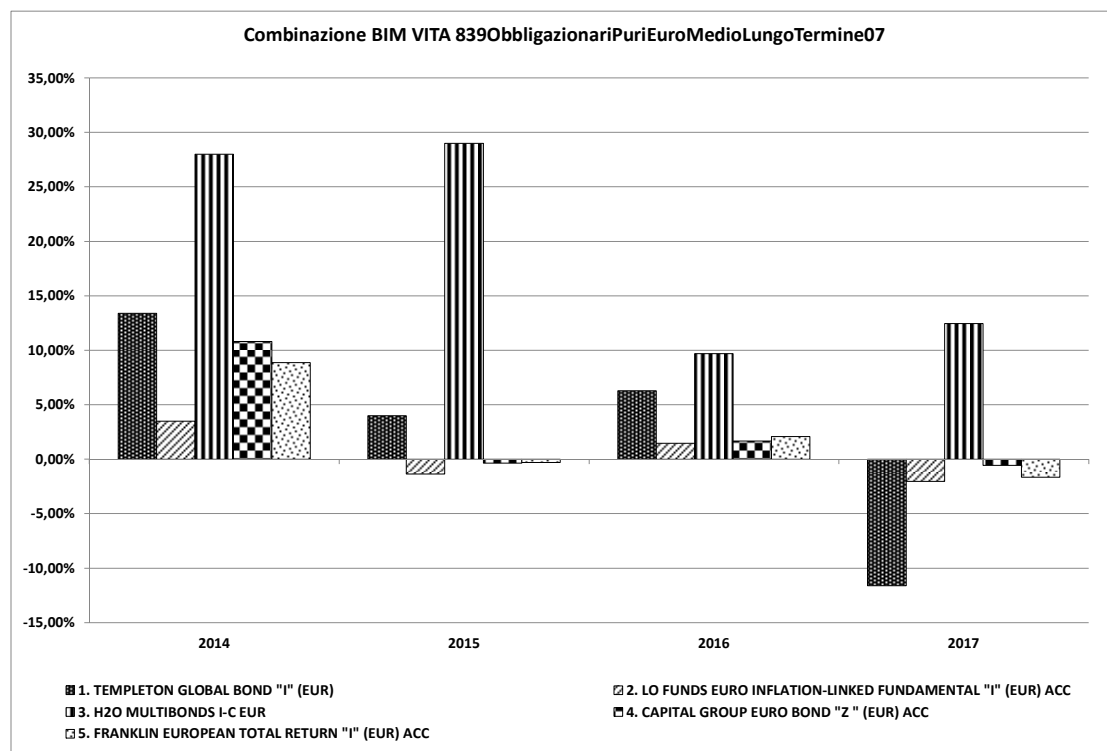
Per gli Oneri indirettamente a carico dell'Investitore-contraente e per gli altri Costi diretti o indiretti, riferibili a ciascun OICR componente la Combinazione BIM VITA, si rinvia rispettivamente ai parr. 18.2 e 18.3, Sez. C), Parte I del Prospetto d'offerta. La quantificazione degli Oneri di gestione è altresì riportata nella Tabella A dell'Allegato 1.

DESCRIZIONE DEI COSTI

**Per gli altri dettagli sui costi e per le informazioni sulle agevolazioni e sul regime fiscale, si rinvia alla Sez. C), Parte I del Prospetto d'offerta.**

**DATI PERIODICI**

Nel grafico sottostante, sono riportati, per ciascun anno solare in cui tutti gli OICR componenti la Combinazione BIM VITA erano operativi, i relativi rendimenti passati. Tale rappresentazione ha esclusivamente una valenza illustrativa della variabilità dei rendimenti storici che hanno avuto gli OICR che compongono la Combinazione BIM VITA.


**RENDIMENTO  
STORICO**

Sulla base dei rendimenti storici sopra rappresentati, la tabella di seguito riporta gli OICR componenti la Combinazione BIM VITA che hanno fatto registrare in ciascun anno solare dell'ultimo triennio rispettivamente la migliore e la peggiore performance.

<b>DENOMINAZIONE OICR</b>		
<b>2015</b>		
OICR migliore	H2O MULTIBONDS I-C EUR	29,00%
OICR peggiore	LO FUNDS EURO INFLATION-LINKED FUNDAMENTAL "I" (EUR) ACC	-1,36%
<b>2016</b>		
OICR migliore	H2O MULTIBONDS I-C EUR	9,70%
OICR peggiore	LO FUNDS EURO INFLATION-LINKED FUNDAMENTAL "I" (EUR) ACC	1,47%
<b>2017</b>		
OICR migliore	H2O MULTIBONDS I-C EUR	12,46%
OICR peggiore	TEMPLETON GLOBAL BOND "I" (EUR)	-11,61%

**Avvertenza: I rendimenti passati non sono indicativi di quelli futuri.**

Il monitoraggio dell'andamento degli OICR componenti ciascuna Combinazione BIM VITA, secondo le modalità descritte al par. "PROPOSTE D'INVESTIMENTO FINANZIARIO" Sez. "INFORMAZIONI GENERALI SUL CONTRATTO", parte "Informazioni Generali" della Scheda Sintetica, cui si rimanda, costituisce i fondamenti dell'Attività di gestione periodica svolta dalla Società.

Si rinvia alla Parte II del Prospetto d'offerta per i grafici a barre che mostrano i rendimenti annui degli ultimi 10 anni – o per l'intero minor periodo disponibile – riferibili a ciascun OICR componente la Combinazione BIM VITA.

**TOTAL EXPENSE**

Il TER rappresenta il rapporto percentuale fra il totale degli oneri posti a carico di ciascun OICR

<i>RATIO (TER)</i>	componente la Combinazione BIM VITA ed il rispettivo patrimonio medio su base giornaliera dello stesso. Si fornisce con riferimento a ciascun anno solare dell'ultimo triennio una stima del TER rappresentativo della Combinazione BIM VITA, determinato sommando al più elevato fra i TER di ciascuno degli OICR che costituiscono la Combinazione BIM VITA le Spese di gestione di cui alla lettera c), par. "DESCRIZIONE DEI COSTI" della precedente Sez. "COSTI". Si rinvia alla Parte II del Prospetto d'offerta per le informazioni di dettaglio sui TER di ogni singolo OICR componente la Combinazione BIM VITA.			
	<b>DENOMINAZIONE DELLA COMBINAZIONE BIM VITA</b>	<b>Rapporto tra costi complessivi e patrimonio medio</b>		
		<b>2015</b>	<b>2016</b>	<b>2017</b>
839OBBLIGAZIONARI PURI EURO MEDIO/LUNGO TERMINE 07	2,74%	5,71%	2,76%	

<i>RETROCESSIONE AI DISTRIBUTORI</i>	Di seguito viene riportata la quota-parte del totale dei costi dell'investimento finanziario retrocessi ai distributori.		
	<b>Tipo di Costo</b>	<b>Misura costo</b>	<b>Quota-parte retrocessa ai distributori</b>
	Spese di emissione	250,00 euro	0,00%
	Spese di gestione	1,90%	65,79%

**Per le informazioni di dettaglio sui dati periodici, si rinvia alla Parte II del Prospetto d'offerta.**

#### **INFORMAZIONI ULTERIORI**

<i>VALORIZZAZIONE DELL'INVESTIMENTO</i>	<p>Il valore unitario delle quote/azioni di ciascun OICR componente la combinazione BIM VITA (<i>uNAV</i>) è:</p> <ul style="list-style-type: none"> <li>➤ calcolato dalla Società di Gestione dell'OICR, con periodicità giornaliera;</li> <li>➤ pubblicato - con la medesima frequenza secondo la quale è calcolato ed al netto degli oneri su di esso gravanti - sul sito internet <a href="http://www.bimvita.it">www.bimvita.it</a>.</li> </ul> <p>Lo <i>uNAV</i> è altresì disponibile presso ciascun Soggetto distributore.</p>
---	--

**Avvertenza: La Scheda Sintetica del Prospetto d'offerta deve essere consegnata all'Investitore-contraente, unitamente alle Condizioni Contrattuali, prima della sottoscrizione.**

Data di deposito in Consob della parte "Informazioni Specifiche": 26/09/2018.

Data di validità della parte "Informazioni Specifiche": dal 27/09/2018.

**La proposta d'investimento finanziario 839Obbligazionari puri euro medio/lungo termine 07 è offerta dal 14/05/2018.**

**La pubblicazione del Prospetto d'offerta non comporta alcun giudizio della Consob sull'opportunità dell'investimento proposto.**

#### **DICHIARAZIONE DI RESPONSABILITÀ**

L'Impresa di assicurazione **BIM VITA S.p.A.** si assume la responsabilità della veridicità e della completezza delle informazioni contenute nella presente Scheda Sintetica, nonché della loro coerenza e comprensibilità.

**BIM VITA S.p.A.**  
 Il rappresentante legale  
 L'Amministratore Delegato  
 (Carlo Garavaglia)



<b>OICR componenti la Combinazione BIM VITA</b>					
<b>Denominazione OICR</b>	<b>Codice ISIN al portatore</b>	<b>Denominazione del gestore dell'OICR</b>	<b>Domicilio</b>	<b>Data di istituzione/inizio operatività</b>	<b>Oneri di gestione</b>
TEMPLETON GLOBAL BOND "I" (EUR)	LU0195953079	Franklin Advisers inc	Lussemburgo	31/08/2004	0,55%
LO FUNDS EURO INFLATION-LINKED FUNDAMENTAL "I" (EUR) ACC	LU0455375872	Lombard Odier Funds (Europe) SA	Lussemburgo	15/05/2006	0,38%
H2O MULTIBONDS I-C EUR	FR0010930438	H2O AM LLP	Francia	31/08/2010	0,70%
CAPITAL GROUP EURO BOND "Z " (EUR) ACC	LU0817809279	Capital International Management Company (CIMC)	Lussemburgo	25/04/2013	0,50%
FRANKLIN EUROPEAN TOTAL RETURN "I" (EUR) ACC	LU0195952774	FRANKLIN TEMPLETON INTERNATIONAL SERVICES S.à r.l.	Lussemburgo	31/08/2004	0,35%

TABELLA A

<b>OICR componenti la Combinazione BIM VITA</b>					
<b>Denominazione OICR</b>	<b>Tipologia / Stile di gestione</b>	<b>Obiettivo della gestione</b>	<b>Orizzonte temporale d'investimento consigliato</b>	<b>Grado di rischio</b>	<b>Scostamento dal benchmark</b>
TEMPLETON GLOBAL BOND "I" (EUR)	A Benchmark/Attivo	Benchmark: JPM GBI Global TR USD	20	Alto	Rilevante
LO FUNDS EURO INFLATION-LINKED FUNDAMENTAL "I" (EUR) ACC	A Benchmark/Attivo	Benchmark: BBgBarc Euro Govt Infl Lkd TR EUR	20	Medio	Contenuto
H2O MULTIBONDS I-C EUR	Flessibile	Volatilità: 15% - 25%	20	Alto	n.a.
CAPITAL GROUP EURO BOND "Z " (EUR) ACC	A Benchmark/Attivo	Benchmark: BBgBarc Euro Agg Bond TR EUR	20	Medio	Contenuto
FRANKLIN EUROPEAN TOTAL RETURN "I" (EUR) ACC	Flessibile	Volatilità: 2% - 5%	20	Medio	n.a.

TABELLA B

**SCHEDA SINTETICA  
INFORMAZIONI SPECIFICHE**

La parte "Informazioni Specifiche", da consegnare obbligatoriamente all'Investitore-contraente prima della sottoscrizione, è volta ad illustrare le principali caratteristiche della Combinazione BIM VITA: **839Obbligazionari puri internazionali corporate 14**

<b>INFORMAZIONI GENERALI SULL'INVESTIMENTO FINANZIARIO</b>		
<i>NOME</i>	Denominazione della Proposta di investimento finanziario	839Obbligazionari puri internazionali corporate 14
Si rimanda alla Tabella A dell'Allegato 1 per la denominazione dei singoli OICR componenti la Combinazione BIM VITA che identifica la Proposta d'investimento finanziario.		
<i>GESTORE</i>	Denominazione del gestore della Combinazione BIM VITA	BIM VITA S.p.A.
<i>ALTRE INFORMAZIONI</i>	a) Codice della proposta di investimento finanziario	839ObbligazionariPuriInternazionaliCorporate14
	b) Modalità di versamento del premio presa a riferimento nella proposta di investimento finanziario	Premio unico anticipato con possibilità di versamenti integrativi, anch'essi da corrispondere in unica soluzione.
	c) Importi di premio in Euro	Premio unico minimo: 25.000,00 Premio integrativo minimo: 5.000,00
	d) Finalità della proposta di investimento finanziario	Crescita del capitale con variabilità dei rendimenti.
	<b>Ulteriori informazioni</b>	
	Armonizzazione (ai sensi della Direttiva 85/611/CEE e successive modifiche)	Tutti gli OICR componenti la Combinazione BIM VITA sono armonizzati.
	Politica di distribuzione dei proventi	Gli OICR componenti la Combinazione BIM VITA sono tutti ad accumulazione dei proventi ad eccezione dell'OICR AMUNDI Oblig Internationales EUR - I che adotta una politica di distribuzione dei proventi.
	Valuta	La Combinazione BIM VITA è composta da OICR denominati in: euro, dollari USA e franchi svizzeri.

**STRUTTURA E RISCHI DELL'INVESTIMENTO FINANZIARIO**

TIPOLOGIA DI GESTIONE	<b>Combinazione BIM VITA</b>	
	a) Tipologia di gestione	Si evidenzia che all'interno della presente Combinazione non vi è una netta prevalenza di OICR rappresentativi di una sola tipologia di gestione. L'effettiva tipologia di gestione sarà funzione della scelta di investimento dell'Investitore-contraente, e, a seconda dei singoli OICR selezionati, ci potrà essere una prevalenza della gestione a benchmark o una prevalenza della gestione flessibile.
	b) Stile di gestione	Attivo, per gli OICR con tipologia di gestione a benchmark
	c) Obiettivo della gestione	Dati la tipologia e lo stile adottati, la gestione della Combinazione BIM VITA è finalizzata a creare valore aggiunto rispetto al parametro di riferimento per i fondi a benchmark e a ottimizzare la gestione entro predefiniti valori di Var o di volatilità attesa per i fondi flessibili.
<p><b>Con riferimento ad ogni singolo OICR appartenente alla Combinazione BIM VITA, si rinvia alla Tabella B dell'Allegato 1 per le informazioni sulla TIPOLOGIA DI GESTIONE, nonché alla Sez. B.1.1) Parte I del Prospetto d'offerta per maggiori dettagli sull'Obiettivo della gestione.</b></p>		
ORIZZONTE TEMPORALE DI INVESTIMENTO CONSIGLIATO	Orizzonte temporale d'investimento consigliato per la permanenza nella Combinazione BIM VITA	20 Anni (*)
<p>L'Orizzonte temporale consigliato all'Investitore-contraente è un'indicazione espressa in anni interi del periodo ottimale di permanenza nell'investimento finanziario, calcolata dalla Società in relazione alle caratteristiche della struttura finanziaria sottostante in termini sia di profilo di rischio-rendimento, sia di onerosità.                  (*) Il dato riportato è stato determinato in base agli anni di permanenza minima necessari al recupero dei costi riferiti all'OICR appartenente alla stessa Combinazione BIM VITA con l'Orizzonte temporale d'investimento consigliato più lungo, come indicato nella Tabella B dell'Allegato 1.</p>		
PROFILO DI RISCHIO	<b>Grado di rischio:</b>	
	Grado di rischio connesso all'investimento nella Combinazione BIM VITA	Alto (*)
	<p>Il grado di rischio è un indicatore qualitativo della rischiosità complessiva dell'investimento finanziario. Può assumere valori in una scala crescente: <i>basso, medio-basso, medio, medio-alto, alto, molto-alto</i>. A ciascuna classe corrispondono apposite misure di rischio di carattere quantitativo basate sulla volatilità dei rendimenti dell'investimento finanziario.                  (*) Il valore riportato è stato determinato in base all'OICR appartenente alla stessa Combinazione BIM VITA che presenta la maggiore rischiosità; i gradi di rischio degli OICR compresi nella presente Combinazione BIM VITA sono riportati nella Tabella B dell'Allegato 1.</p>	
<b>Scostamento dal benchmark:</b>		
	Scostamento dal benchmark della Combinazione BIM VITA	Rilevante (*)
<p>Lo scostamento dal benchmark è un indicatore che qualifica il contributo delle scelte di gestione alla rischiosità complessiva dell'investimento finanziario rispetto alla fonte di rischio esogena derivante dall'evoluzione del Benchmark. L'indicatore può assumere valori qualitativi crescenti in base alla seguente scala: <i>contenuto, significativo, rilevante</i>.                  (*) Il valore è stato determinato in base all'OICR appartenente alla stessa Combinazione BIM VITA che presenta il grado di scostamento più elevato; gli scostamenti dal relativo Benchmark di ciascuno degli OICR che compongono la Combinazione BIM VITA sono riportati nella Tabella B dell'Allegato 1.</p>		
POLITICA DI INVESTIMENTO	Categoria della Combinazione BIM VITA:	Obbligazionari Puri Internazionali Corporate

	<p>Politica di investimento della Combinazione BIM VITA:</p>	<p>Gli OICR appartenenti alla presente Combinazione investono in obbligazioni, altri titoli di debito a tasso fisso o variabile e titoli di debito a breve termine denominati in EUR di emittenti societari. La valuta di riferimento è l'Euro e USD. L'area geografica di riferimento è internazionale. Le società oggetto d'investimento da parte degli OICR sono appartenenti a diversi settori economici. L'investimento in strumenti finanziari derivati è finalizzato ad una gestione efficiente del portafoglio e per motivi di copertura. Nella presente Combinazione non è previsto l'investimento in OICR istituiti o gestiti da SGR e/o Società del Gruppo di appartenenza di Bim Vita.</p>
--	--	--

*Per una descrizione dettagliata delle politiche d'investimento dei singoli OICR che compongono la Combinazione BIM VITA, si rimanda al par. 9., Sez. B.1.1), Parte I del Prospetto d'offerta. Si rimanda inoltre al par. "PROPOSTE D'INVESTIMENTO FINANZIARIO" Sez. "INFORMAZIONI GENERALI SUL CONTRATTO", parte "Informazioni Generali" della Scheda Sintetica per la descrizione dell'Attività di gestione svolta dalla Società.*

<p><b>GARANZIE</b></p>	<p><b>La Società non offre alcuna garanzia di rimborso del capitale investito o di rendimento minimo dell'investimento finanziario. Pertanto, per effetto dei rischi finanziari dell'investimento, vi è la possibilità che l'Investitore-contraente ottenga, al momento del rimborso (per riscatto totale o per decesso dell'Assicurato), un ammontare inferiore al capitale investito pur considerando l'importo degli eventuali riscatti parziali percepiti.</b></p>
------------------------	--

**Si rinvia alla Sez. B.1), Parte I del Prospetto d'offerta per le informazioni di dettaglio sulla struttura e sui rischi dell'investimento finanziario.**

**COSTI**

<p><b>TABELLA DELL'INVESTIMENTO FINANZIARIO</b></p>	<p>La seguente tabella illustra l'incidenza dei costi sull'investimento finanziario riferita sia al momento della sottoscrizione sia all'orizzonte temporale d'investimento consigliato. Con riferimento al momento della sottoscrizione, il premio versato al netto dei costi delle coperture assicurative, dei rischi demografici e delle spese di emissione previste dal contratto, rappresenta il capitale nominale; quest'ultima grandezza al netto dei costi di caricamento e di altri costi iniziali rappresenta il Capitale Investito.</p> <p>I dati riportati sono stati calcolati ipotizzando un premio unico versato pari a 25.100,00 euro, di cui:</p> <ul style="list-style-type: none"> <li>▶ 25.000,00 euro, corrispondenti al premio unico minimo contrattualmente previsto;</li> <li>▶ 100,00 euro, corrispondenti all'onere dovuto all'atto della corresponsione del premio unico, in aggiunta al medesimo, a titolo di spese di emissione di cui alla lettera a) del successivo par. "DESCRIZIONE DEI COSTI".</li> </ul>		
	<p><b>Combinazione BIM VITA</b></p>	<p><b>Momento della sottoscrizione</b></p>	<p><b>Orizzonte temporale d'investimento consigliato (valori su base annua)</b></p>
	<p><b>VOCI DI COSTO</b></p>		
	<p><b>A</b></p>	<p>Costi di Caricamento</p>	<p>0,00%</p>
	<p><b>B</b></p>	<p>Spese di Gestione (*)</p>	<p>2,83%</p>
	<p><b>C</b></p>	<p>Costi delle Garanzie e/o immunizzazione</p>	<p>0,00%</p>
	<p><b>D</b></p>	<p>Altri costi contestuali al versamento</p>	<p>0,00%</p>
	<p><b>E</b></p>	<p>Altri costi successivi al versamento</p>	<p>0,00%</p>
	<p><b>F</b></p>	<p>Bonus, premi e riconoscimenti di quote</p>	<p>0,00%</p>
	<p><b>G</b></p>	<p>Costi delle Coperture Assicurative (**)</p>	<p>0,12%</p>
	<p><b>H</b></p>	<p>Spese di emissione (***)</p>	<p>0,40%</p>

<b>COMPONENTI DELL'INVESTIMENTO FINANZIARIO</b>			
<b>I</b>	Premio unico versato	100,00%	
<b>L=I-(G+H)</b>	Capitale Nominale	99,60%	
<b>M=L-(A+C+D-F)</b>	Capitale Investito	99,60%	

(\*) Il dato esposto si ottiene sommando alle Spese di gestione di cui alla lettera c) del successivo par. "DESCRIZIONE DEI COSTI", al netto dei Costi delle coperture assicurative di cui alla lettera d) del successivo par. "DESCRIZIONE DEI COSTI" e senza tenere conto degli eventuali rimborsi commissionali riconosciuti, gli Oneri di gestione più elevati fra quelli riportati nella Tabella B dell'Allegato 1 per ciascuno degli OICR che costituiscono la Combinazione BIM VITA. Il prelievo delle Spese di gestione di cui alla lettera c) del successivo par. "DESCRIZIONE DEI COSTI", avviene mediante riduzione del numero di quote assegnate al contratto.

(\*\*) I costi delle coperture assicurative sono finanziati mediante prelievo dalle spese di gestione.

(\*\*\*) Il valore riportato rappresenta l'incidenza percentuale sul premio unico versato minimo dell'onere pari a 100,00 euro, di cui alla lettera a) del successivo par. "DESCRIZIONE DEI COSTI", dovuti esclusivamente all'atto della corresponsione del premio unico, in aggiunta al medesimo, e non dovuti nel caso di versamenti integrativi. Tale incidenza decresce al crescere dell'importo del premio unico effettivamente corrisposto.

**Avvertenza:** La tabella dell'investimento finanziario rappresenta un'esemplificazione realizzata con riferimento ai soli costi la cui applicazione non è subordinata ad alcuna condizione. Per un'illustrazione completa di tutti i costi applicati si rinvia alla Sez. C), Parte I del Prospetto d'offerta.

Il contratto prevede l'applicazione dei seguenti costi:

<b>Oneri direttamente a carico dell'Investitore-contraente</b>		
a)	Spese di emissione	250,00 euro, corrispondenti all'onere in cifra fissa previsto a fronte delle spese effettivamente sostenute per l'emissione del contratto. Dette spese gravano integralmente sul contratto solo in caso di esercizio della facoltà di recesso dal contratto. Qualora, infatti, tale facoltà non venga esercitata, sul contratto graverà unicamente l'onere relativo all'importo pari a 100,00 euro dovuti all'atto della corresponsione del premio unico, in aggiunta al medesimo.
b)	Costi di caricamento	Non previsti.
c)	Spese di gestione	1,90% annue prelevate trimestralmente con riferimento a ciascuno degli OICR collegati al contratto, mediante riduzione del corrispondente numero di quote/azioni. Tale costo comprende i costi delle coperture assicurative previste dal contratto.
d)	Costi delle coperture assicurative previste dal contratto	0,12% annuo, inclusi nelle spese di gestione.
e)	Costi di rimborso del capitale prima della scadenza (C.D. COSTI DI RISCATTO)	100,00 euro, da applicarsi esclusivamente a seguito della richiesta di riscatto totale o di ciascuna richiesta di riscatto parziale, pervenuta alla Società nel corso del primo anno di durata contrattuale.

Per gli Oneri indirettamente a carico dell'Investitore-contraente e per gli altri Costi diretti o indiretti, riferibili a ciascun OICR componente la Combinazione BIM VITA, si rinvia rispettivamente ai parr. 18.2 e 18.3, Sez. C), Parte I del Prospetto d'offerta. La quantificazione degli Oneri di gestione è altresì riportata nella Tabella A dell'Allegato 1.

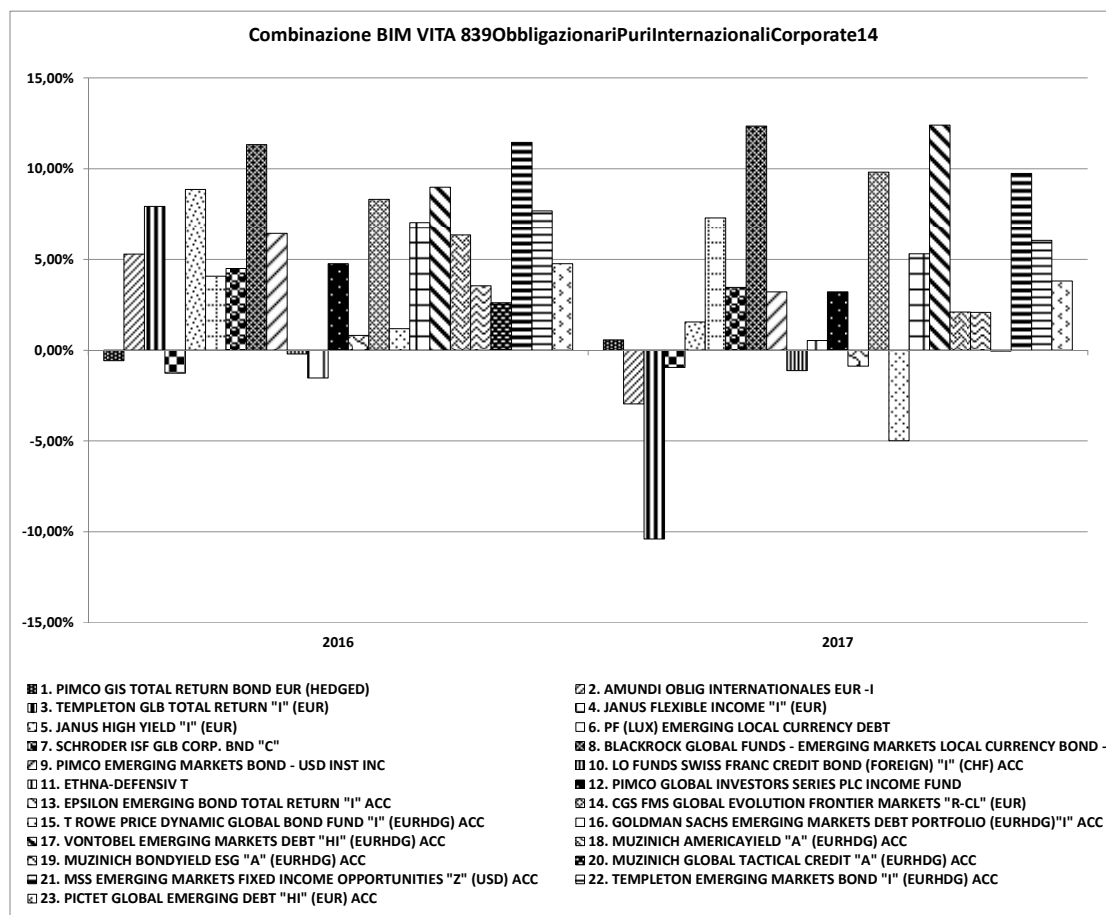
DESCRIZIONE DEI COSTI

**Per gli altri dettagli sui costi e per le informazioni sulle agevolazioni e sul regime fiscale, si rinvia alla Sez. C), Parte I del Prospetto d'offerta.**



**DATI PERIODICI**

Nel grafico sottostante, sono riportati, per ciascun anno solare in cui tutti gli OICR componenti la Combinazione BIM VITA erano operativi, i relativi rendimenti passati. Tale rappresentazione ha esclusivamente una valenza illustrativa della variabilità dei rendimenti storici che hanno avuto gli OICR che compongono la Combinazione BIM VITA.



**RENDIMENTO  
STORICO**

Sulla base dei rendimenti storici sopra rappresentati, la tabella di seguito riporta gli OICR componenti la Combinazione BIM VITA che hanno fatto registrare in ciascun anno solare dell'ultimo biennio rispettivamente la migliore e la peggiore performance.

<b>DENOMINAZIONE OICR</b>		
<b>2016</b>		
OICR migliore	MSS EMERGING MARKETS FIXED INCOME OPPORTUNITIES "Z" (USD) ACC	11,44%
OICR peggiore	ETHNA-DEFENSIV T	-1,53%
<b>2017</b>		
OICR migliore	VONTOBEL EMERGING MARKETS DEBT "HI" (EURHDG) ACC	12,39%
OICR peggiore	TEMPLETON GLB TOTAL RETURN "I" (EUR)	-10,39%

**Avvertenza: I rendimenti passati non sono indicativi di quelli futuri.**

Il monitoraggio dell'andamento degli OICR componenti ciascuna Combinazione BIM VITA, secondo le modalità descritte al par. "PROPOSTE D'INVESTIMENTO FINANZIARIO" Sez. "INFORMAZIONI GENERALI SUL CONTRATTO", parte "Informazioni Generali" della Scheda Sintetica, cui si rimanda, costituisce i fondamenti dell'Attività di gestione periodica svolta dalla Società.

Si rinvia alla Parte II del Prospetto d'offerta per i grafici a barre che mostrano i rendimenti annui degli ultimi 10 anni – o per l'intero minor periodo disponibile – riferibili a ciascun OICR componente la Combinazione BIM VITA.

<i>TOTAL EXPENSE RATIO (TER)</i>	Il TER rappresenta il rapporto percentuale fra il totale degli oneri posti a carico di ciascun OICR componente la Combinazione BIM VITA ed il rispettivo patrimonio medio su base giornaliera dello stesso. Si fornisce con riferimento a ciascun anno solare dell'ultimo triennio una stima del TER rappresentativo della Combinazione BIM VITA, determinato sommando al più elevato fra i TER di ciascuno degli OICR che costituiscono la Combinazione BIM VITA le Spese di gestione di cui alla lettera c), par. "DESCRIZIONE DEI COSTI" della precedente Sez. "COSTI". Si rinvia alla Parte II del Prospetto d'offerta per le informazioni di dettaglio sui TER di ogni singolo OICR componente la Combinazione BIM VITA.			
	<b>DENOMINAZIONE DELLA COMBINAZIONE BIM VITA</b>	<b>Rapporto tra costi complessivi e patrimonio medio</b>		
		<b>2015</b>	<b>2016</b>	<b>2017</b>
839OBBLIGAZIONARI PURI INTERNAZIONALI CORPORATE 14	3,46%	3,14%	3,61%	

<i>RETROCESSIONE AI DISTRIBUTORI</i>	Di seguito viene riportata la quota-parte del totale dei costi dell'investimento finanziario retrocessi ai distributori.		
	<b>Tipo di Costo</b>	<b>Misura costo</b>	<b>Quota-parte retrocessa ai distributori</b>
	Spese di emissione	250,00 euro	0,00%
	Spese di gestione	1,90%	65,79%

**Per le informazioni di dettaglio sui dati periodici, si rinvia alla Parte II del Prospetto d'offerta.**

**INFORMAZIONI ULTERIORI**

<i>VALORIZZAZIONE DELL'INVESTIMENTO</i>	<p>Il valore unitario delle quote/azioni di ciascun OICR componente la combinazione BIM VITA (<i>uNAV</i>) è:</p> <ul style="list-style-type: none"> <li>➤ calcolato dalla Società di Gestione dell'OICR, con periodicità giornaliera;</li> <li>➤ pubblicato - con la medesima frequenza secondo la quale è calcolato ed al netto degli oneri su di esso gravanti - sul sito internet <a href="http://www.bimvita.it">www.bimvita.it</a>.</li> </ul> <p>Lo <i>uNAV</i> è altresì disponibile presso ciascun Soggetto distributore.</p>
---	--

**Avvertenza: La Scheda Sintetica del Prospetto d'offerta deve essere consegnata all'Investitore-contraente, unitamente alle Condizioni Contrattuali, prima della sottoscrizione.**

Data di deposito in Consob della parte "Informazioni Specifiche": 26/09/2018.  
Data di validità della parte "Informazioni Specifiche": dal 27/09/2018.

**La proposta d'investimento finanziario 839Obbligazionari puri internazionali corporate 14 è offerta dal 27/09/2018. La pubblicazione del Prospetto d'offerta non comporta alcun giudizio della Consob sull'opportunità dell'investimento proposto.**

**DICHIARAZIONE DI RESPONSABILITÀ**

L'Impresa di assicurazione **BIM VITA S.p.A.** si assume la responsabilità della veridicità e della completezza delle informazioni contenute nella presente Scheda Sintetica, nonché della loro coerenza e comprensibilità.

**BIM VITA S.p.A.**  
Il rappresentante legale  
L'Amministratore Delegato  
(Carlo Garavaglia)



<b>OICR componenti la Combinazione BIM VITA</b>					
<b>Denominazione OICR</b>	<b>Codice ISIN al portatore</b>	<b>Denominazione del gestore dell'OICR</b>	<b>Domicilio</b>	<b>Data di istituzione/inizio operatività</b>	<b>Oneri di gestione</b>
PIMCO GIS TOTAL RETURN BOND EUR (HEDGED)	IE00B0105X63	Allianz Global Investors of America L.P. (AGI)	Irlanda	30/12/2004	0,85%
AMUNDI OBLIG INTERNATIONALES EUR -I	FR0010032573	CRÉDIT AGRICOLE ASSET MANAGEMENT	Francia	28/02/1980	0,76%
TEMPLETON GLB TOTAL RETURN "I" (EUR)	LU0260871040	Franklin Advisers inc	Lussemburgo	01/09/2006	0,55%
JANUS FLEXIBLE INCOME "I" (EUR)	IE0009516810	Janus Capital Management LLC	Irlanda	31/12/1999	0,55%
JANUS HIGH YIELD "I" (EUR)	IE0009531603	Janus Capital Management LLC	Irlanda	31/12/1999	0,65%
PF (LUX) EMERGING LOCAL CURRENCY DEBT	LU0340553600	Pictet Funds (Europe) S.A.	Lussemburgo	24/01/2008	0,60%
SCHRODER ISF GLB CORP. BND "C"	LU0106258741	Schroder Investment Management Ltd	Lussemburgo	17/01/2000	0,45%
BLACKROCK GLOBAL FUNDS - EMERGING MARKETS LOCAL CURRENCY BOND - USD D	LU0383940458	BlackRock Investment Management	Lussemburgo	01/09/2008	0,50%
PIMCO EMERGING MARKETS BOND - USD INST INC	IE0030760429	PIMCO Europe Ltd	Irlanda	13/12/2001	0,79%
LO FUNDS SWISS FRANC CREDIT BOND (FOREIGN) "I" (CHF) ACC	LU0209983930	Lombard Odier Funds (Europe) SA	Lussemburgo	11/05/2011	0,35%
ETHNA-DEFENSIV T	LU0279509144	ETHENEA Independent Investors S.A.	Lussemburgo	02/04/2007	0,80%
PIMCO GLOBAL INVESTORS SERIES PLC INCOME FUND	IE00B80G9288	PIMCO Global Advisors (Ireland) Limited	Irlanda	30/11/2012	0,55%
EPSILON EMERGING BOND TOTAL RETURN "I" ACC	LU0365358570	Epsilon SGR	Lussemburgo	01/10/2008	0,25%
CGS FMS GLOBAL EVOLUTION FRONTIER MARKETS "R-CL" (EUR)	LU1034966678	Global Evolution Fondsmæglerselskab A/S	Lussemburgo	20/06/2014	1,00%
T ROWE PRICE DYNAMIC GLOBAL BOND FUND "I" (EURHDG) ACC	LU1216622487	T. Rowe Price International Ltd	Lussemburgo	10/06/2015	0,50%
GOLDMAN SACHS EMERGING MARKETS DEBT PORTFOLIO (EURHDG)"I" ACC	LU0242506524	Goldman Sachs Asset Management International	Lussemburgo	07/02/2006	0,75%
VONTOBEL EMERGING MARKETS DEBT "HI" (EURHDG) ACC	LU0926440222	Vontobel Asset Management S.A.	Lussemburgo	15/05/2013	0,55%
MUZINICH AMERICAYIELD "A" (EURHDG) ACC	IE0032860458	Muzinich & Co. (Ireland) Limited	Irlanda	29/05/2003	1,00%
MUZINICH BONDYIELD ESG "A" (EURHDG) ACC	IE00B2R9B880	Muzinich & Co. (Ireland) Limited	Irlanda	14/02/2011	0,70%

**OICR componenti la Combinazione BIM VITA**

<b>Denominazione OICR</b>	<b>Codice ISIN al portatore</b>	<b>Denominazione del gestore dell'OICR</b>	<b>Domicilio</b>	<b>Data di istituzione/inizio operatività</b>	<b>Oneri di gestione</b>
MUZINICH GLOBAL TACTICAL CREDIT "A" (EURHDG) ACC	IE00BHLSJ159	Muzinich & Co. (Ireland) Limited	Irlanda	05/02/2014	1,05%
MSS EMERGING MARKETS FIXED INCOME OPPORTUNITIES "Z" (USD) ACC	LU1258507661	Morgan Stanley Investment Management Ltd.	Lussemburgo	03/08/2015	0,70%
TEMPLETON EMERGING MARKETS BOND "I" (EURHDG) ACC	LU0496363002	Franklin Templeton Investments	Lussemburgo	31/03/2010	0,70%
PICTET GLOBAL EMERGING DEBT "HI" (EUR) ACC	LU0170991672	Pictet Asset Management SA	Lussemburgo	04/07/2003	0,55%

TABELLA A

**OICR componenti la Combinazione BIM VITA**

<b>Denominazione OICR</b>	<b>Tipologia / Stile di gestione</b>	<b>Obiettivo della gestione</b>	<b>Orizzonte temporale d'investimento consigliato</b>	<b>Grado di rischio</b>	<b>Scostamento dal benchmark</b>
PIMCO GIS TOTAL RETURN BOND EUR (HEDGED)	A Benchmark/Attivo	Benchmark: BBgBarc US Agg Bond TR USD	20	Medio	Contenuto
AMUNDI OBLIG INTERNATIONALES EUR -I	A Benchmark/Attivo	Benchmark: JPM GBI Broad TR EUR	20	Medio Alto	Contenuto
TEMPLETON GLB TOTAL RETURN "I" (EUR)	A Benchmark/Attivo	Benchmark: BBgBarc Multiverse TR USD	20	Alto	Rilevante
JANUS FLEXIBLE INCOME "I" (EUR)	A Benchmark/Attivo	Benchmark: BBgBarc US Agg Bond TR USD	20	Medio	Contenuto
JANUS HIGH YIELD "I" (EUR)	A Benchmark/Attivo	Benchmark: BBgBarc US Corporate High Yield TR USD	20	Medio	Contenuto
PF (LUX) EMERGING LOCAL CURRENCY DEBT	A Benchmark/Attivo	Benchmark: JPM GBI-EM Global Diversified TR USD	20	Medio Alto	Contenuto
SCHRODER ISF GLB CORP. BND "C"	A Benchmark/Attivo	Benchmark: BBgBarc Gbl Agg Credit TR Hdg USD	20	Medio	Contenuto
BLACKROCK GLOBAL FUNDS - EMERGING MARKETS LOCAL CURRENCY BOND - USD D	A Benchmark/Attivo	Benchmark: JPM GBI-EM Global Diversified TR USD	20	Medio Alto	Contenuto
PIMCO EMERGING MARKETS BOND - USD INST INC	A Benchmark/Attivo	Benchmark: JPM EMBI Global TR USD	20	Medio	Significativo
LO FUNDS SWISS FRANC CREDIT BOND (FOREIGN) "I" (CHF) ACC	A Benchmark/Attivo	Benchmark: SIX SBI Fgn A-BBB TR CHF	20	Medio Basso	Contenuto
ETHNA-DEFENSIV T	Flessibile	Volatilità: 2% - 5%	20	Medio	n.a.
PIMCO GLOBAL INVESTORS SERIES PLC INCOME FUND	A Benchmark/Attivo	Benchmark: BBgBarc US Agg Bond TR USD	20	Medio Basso	Rilevante
EPSILON EMERGING BOND TOTAL RETURN "I" ACC	A Benchmark/Attivo	Benchmark: BBgBarc Euro Treasury Bills Yld EUR + 1,00%	20	Medio Basso	Rilevante
CGS FMS GLOBAL EVOLUTION FRONTIER MARKETS "R-CL" (EUR)	A Benchmark/Attivo	Benchmark: MSCI ACWI NR EUR	20	Medio	Rilevante
T ROWE PRICE DYNAMIC GLOBAL BOND FUND "I" (EURHDG) ACC	A Benchmark/Attivo	Benchmark: LIBOR 3 mesi USD	20	Medio	Rilevante
GOLDMAN SACHS EMERGING MARKETS DEBT PORTFOLIO (EURHDG)"I" ACC	A Benchmark/Attivo	Benchmark: JPM EMBI Global Diversified TR USD	20	Medio	Rilevante
VONTOBEL EMERGING MARKETS DEBT "HI" (EURHDG) ACC	A Benchmark/Attivo	Benchmark: JPM EMBI Global Diversified TR USD	20	Medio	Contenuto
MUZINICH AMERICAYIELD "A" (EURHDG) ACC	A Benchmark/Attivo	Benchmark: BofAML US NFncI CP HY Const BB-B TR USD	20	Medio	Contenuto

**OICR componenti la Combinazione BIM VITA**

<b>Denominazione OICR</b>	<b>Tipologia / Stile di gestione</b>	<b>Obiettivo della gestione</b>	<b>Orizzonte temporale d'investimento consigliato</b>	<b>Grado di rischio</b>	<b>Scostamento dal benchmark</b>
MUZINICH BONDYIELD ESG "A" (EURHDG) ACC	A Benchmark/Attivo	Benchmark: BofAML EMU Corporate NonFin BBB TR USD	20	Medio Basso	Rilevante
MUZINICH GLOBAL TACTICAL CREDIT "A" (EURHDG) ACC	Flessibile	Volatilità: 2% - 5%	20	Medio Basso	n.a.
MSS EMERGING MARKETS FIXED INCOME OPPORTUNITIES "Z" (USD) ACC	A Benchmark/Attivo	Benchmark: • 34% JPM GBI-EM Global Diversified TR USD • 33% JPM CEMBI Broad Diversified TR USD • 33% JPM EMBI Global TR USD	20	Medio	Contenuto
TEMPLETON EMERGING MARKETS BOND "I" (EURHDG) ACC	Flessibile	Volatilità: 5% - 10%	20	Medio Alto	n.a.
PICTET GLOBAL EMERGING DEBT "HI" (EUR) ACC	A Benchmark/Attivo	Benchmark: JPM EMBI Global Diversified TR USD	20	Medio	Rilevante

TABELLA B

**SCHEDA SINTETICA  
INFORMAZIONI SPECIFICHE**

La parte "Informazioni Specifiche", da consegnare obbligatoriamente all'Investitore-contraente prima della sottoscrizione, è volta ad illustrare le principali caratteristiche della Combinazione BIM VITA: **839Obbligazionari puri internazionali governativi breve termine 03**

<b>INFORMAZIONI GENERALI SULL'INVESTIMENTO FINANZIARIO</b>			
<i>NOME</i>	Denominazione della Proposta di investimento finanziario	839Obbligazionari puri internazionali governativi breve termine 03	
Si rimanda alla Tabella A dell'Allegato 1 per la denominazione dei singoli OICR componenti la Combinazione BIM VITA che identifica la Proposta d'investimento finanziario.			
<i>GESTORE</i>	Denominazione del gestore della Combinazione BIM VITA	BIM VITA S.p.A.	
<i>ALTRE INFORMAZIONI</i>	a)	Codice della proposta di investimento finanziario	839ObbligazionariPuriInternazionaliGovernativiBreveTermine03
	b)	Modalità di versamento del premio presa a riferimento nella proposta di investimento finanziario	Premio unico anticipato con possibilità di versamenti integrativi, anch'essi da corrispondere in unica soluzione.
	c)	Importi di premio in Euro	Premio unico minimo: 25.000,00 Premio integrativo minimo: 5.000,00
	d)	Finalità della proposta di investimento finanziario	Crescita del capitale con variabilità dei rendimenti.
	<b>Ulteriori informazioni</b>		
	Armonizzazione (ai sensi della Direttiva 85/611/CEE e successive modifiche)		Tutti gli OICR componenti la Combinazione BIM VITA sono armonizzati.
	Politica di distribuzione dei proventi		Gli OICR componenti la Combinazione BIM VITA sono ad accumulazione dei proventi.
	Valuta		Tutti gli OICR componenti la Combinazione BIM VITA sono denominati in euro.

**STRUTTURA E RISCHI DELL'INVESTIMENTO FINANZIARIO**

TIPOLOGIA DI GESTIONE	<b>Combinazione BIM VITA</b>	
	a) Tipologia di gestione	Si evidenzia che all'interno della presente Combinazione non vi è una netta prevalenza di OICR rappresentativi di una sola tipologia di gestione. L'effettiva tipologia di gestione sarà funzione della scelta di investimento dell'Investitore-contraente, e, a seconda dei singoli OICR selezionati, ci potrà essere una prevalenza della gestione a benchmark o una prevalenza della gestione flessibile.
	b) Stile di gestione	Attivo, per gli OICR con tipologia di gestione a benchmark
	c) Obiettivo della gestione	Dati la tipologia e lo stile adottati, la gestione della Combinazione BIM VITA è finalizzata a creare valore aggiunto rispetto al parametro di riferimento per i fondi a benchmark e a ottimizzare la gestione entro predefiniti valori di Var o di volatilità attesa per i fondi flessibili.
<p><b>Con riferimento ad ogni singolo OICR appartenente alla Combinazione BIM VITA, si rinvia alla Tabella B dell'Allegato 1 per le informazioni sulla TIPOLOGIA DI GESTIONE, nonché alla Sez. B.1.1) Parte I del Prospetto d'offerta per maggiori dettagli sull'Obiettivo della gestione.</b></p>		
ORIZZONTE TEMPORALE DI INVESTIMENTO CONSIGLIATO	Orizzonte temporale d'investimento consigliato per la permanenza nella Combinazione BIM VITA	20 Anni (*)
	<p>L'Orizzonte temporale consigliato all'Investitore-contraente è un'indicazione espressa in anni interi del periodo ottimale di permanenza nell'investimento finanziario, calcolata dalla Società in relazione alle caratteristiche della struttura finanziaria sottostante in termini sia di profilo di rischio-rendimento, sia di onerosità.</p> <p>(*) Il dato riportato è stato determinato in base agli anni di permanenza minima necessari al recupero dei costi riferiti all'OICR appartenente alla stessa Combinazione BIM VITA con l'Orizzonte temporale d'investimento consigliato più lungo, come indicato nella Tabella B dell'Allegato 1.</p>	
PROFILO DI RISCHIO	<b>Grado di rischio:</b>	
	Grado di rischio connesso all'investimento nella Combinazione BIM VITA	Medio-Alto (*)
	<p>Il grado di rischio è un indicatore qualitativo della rischiosità complessiva dell'investimento finanziario. Può assumere valori in una scala crescente: <i>basso, medio-basso, medio, medio-alto, alto, molto-alto</i>. A ciascuna classe corrispondono apposite misure di rischio di carattere quantitativo basate sulla volatilità dei rendimenti dell'investimento finanziario.</p> <p>(*) Il valore riportato è stato determinato in base all'OICR appartenente alla stessa Combinazione BIM VITA che presenta la maggiore rischiosità; i gradi di rischio degli OICR compresi nella presente Combinazione BIM VITA sono riportati nella Tabella B dell'Allegato 1.</p>	
<b>Scostamento dal benchmark:</b>		
	Scostamento dal benchmark della Combinazione BIM VITA	Rilevante (*)
<p>Lo scostamento dal benchmark è un indicatore che qualifica il contributo delle scelte di gestione alla rischiosità complessiva dell'investimento finanziario rispetto alla fonte di rischio esogena derivante dall'evoluzione del Benchmark. L'indicatore può assumere valori qualitativi crescenti in base alla seguente scala: <i>contenuto, significativo, rilevante</i>.</p> <p>(*) Il valore è stato determinato in base all'OICR appartenente alla stessa Combinazione BIM VITA che presenta il grado di scostamento più elevato; gli scostamenti dal relativo Benchmark di ciascuno degli OICR che compongono la Combinazione BIM VITA sono riportati nella Tabella B dell'Allegato 1.</p>		
POLITICA DI INVESTIMENTO	Categoria della Combinazione BIM VITA:	Obbligazionari Puri Internazionali Governativi Breve Termine



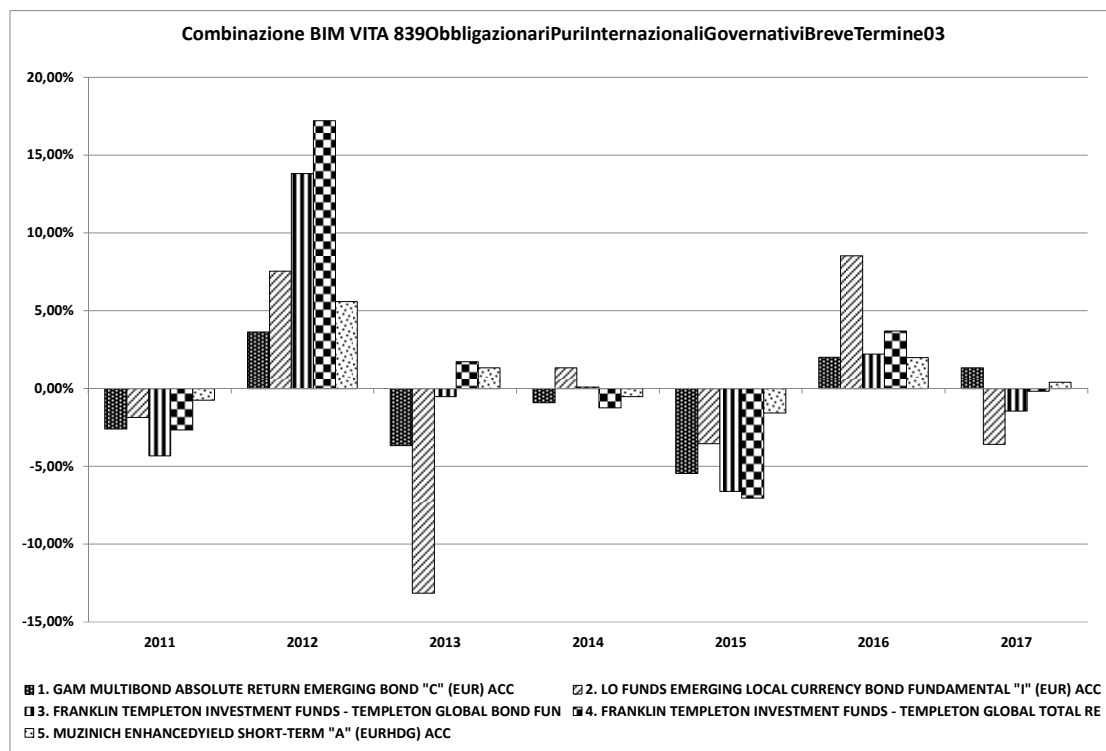
	<p>Politica di investimento della Combinazione BIM VITA:</p>	<p>Gli OICR appartenenti alla presente Combinazione sono caratterizzati da un investimento principale in strumenti finanziari con emittenti sovrani o istituzioni sovranazionali promosse da enti sovrani. La duration complessiva del portafoglio degli OICR appartenenti a questa Combinazione non deve superare i 3 anni. La valuta di riferimento è l'euro, il dollaro o altre valute. L'area geografica di riferimento è internazionale. L'investimento in strumenti finanziari derivati è finalizzato ad una gestione efficiente del portafoglio e per motivi di copertura. Nella presente Combinazione non è previsto l'investimento in OICR istituiti o gestiti da SGR e/o Società del Gruppo di appartenenza di Bim Vita.</p>																																				
<p><i>Per una descrizione dettagliata delle politiche d'investimento dei singoli OICR che compongono la Combinazione BIM VITA, si rimanda al par. 9., Sez. B.1.1), Parte I del Prospetto d'offerta. Si rimanda inoltre al par. "PROPOSTE D'INVESTIMENTO FINANZIARIO" Sez. "INFORMAZIONI GENERALI SUL CONTRATTO", parte "Informazioni Generali" della Scheda Sintetica per la descrizione dell'Attività di gestione svolta dalla Società.</i></p>																																						
<p><b>GARANZIE</b></p>	<p><b>La Società non offre alcuna garanzia di rimborso del capitale investito o di rendimento minimo dell'investimento finanziario. Pertanto, per effetto dei rischi finanziari dell'investimento, vi è la possibilità che l'Investitore-contraente ottenga, al momento del rimborso (per riscatto totale o per decesso dell'Assicurato), un ammontare inferiore al capitale investito pur considerando l'importo degli eventuali riscatti parziali percepiti.</b></p>																																					
<p><b>Si rinvia alla Sez. B.1), Parte I del Prospetto d'offerta per le informazioni di dettaglio sulla struttura e sui rischi dell'investimento finanziario.</b></p>																																						
<p><b>COSTI</b></p>																																						
<p><b>TABELLA DELL'INVESTIMENTO FINANZIARIO</b></p>	<p>La seguente tabella illustra l'incidenza dei costi sull'investimento finanziario riferita sia al momento della sottoscrizione sia all'orizzonte temporale d'investimento consigliato. Con riferimento al momento della sottoscrizione, il premio versato al netto dei costi delle coperture assicurative, dei rischi demografici e delle spese di emissione previste dal contratto, rappresenta il capitale nominale; quest'ultima grandezza al netto dei costi di caricamento e di altri costi iniziali rappresenta il Capitale Investito.</p> <p>I dati riportati sono stati calcolati ipotizzando un premio unico versato pari a 25.100,00 euro, di cui:</p> <ul style="list-style-type: none"> <li>▶ 25.000,00 euro, corrispondenti al premio unico minimo contrattualmente previsto;</li> <li>▶ 100,00 euro, corrispondenti all'onere dovuto all'atto della corresponsione del premio unico, in aggiunta al medesimo, a titolo di spese di emissione di cui alla lettera a) del successivo par. "DESCRIZIONE DEI COSTI".</li> </ul> <table border="1" data-bbox="384 1503 1513 2040"> <thead> <tr> <th colspan="2">Combinazione BIM VITA</th> <th>Momento della sottoscrizione</th> <th>Orizzonte temporale d'investimento consigliato (valori su base annua)</th> </tr> </thead> <tbody> <tr> <td colspan="4"><b>VOCI DI COSTO</b></td> </tr> <tr> <td><b>A</b></td> <td>Costi di Caricamento</td> <td>0,00%</td> <td>0,00%</td> </tr> <tr> <td><b>B</b></td> <td>Spese di Gestione (*)</td> <td></td> <td>2,43%</td> </tr> <tr> <td><b>C</b></td> <td>Costi delle Garanzie e/o immunizzazione</td> <td>0,00%</td> <td>0,00%</td> </tr> <tr> <td><b>D</b></td> <td>Altri costi contestuali al versamento</td> <td>0,00%</td> <td>0,00%</td> </tr> <tr> <td><b>E</b></td> <td>Altri costi successivi al versamento</td> <td></td> <td>0,00%</td> </tr> <tr> <td><b>F</b></td> <td>Bonus, premi e riconoscimenti di quote</td> <td>0,00%</td> <td>0,00%</td> </tr> <tr> <td><b>G</b></td> <td>Costi delle Coperture Assicurative (**)</td> <td></td> <td>0,12%</td> </tr> </tbody> </table>		Combinazione BIM VITA		Momento della sottoscrizione	Orizzonte temporale d'investimento consigliato (valori su base annua)	<b>VOCI DI COSTO</b>				<b>A</b>	Costi di Caricamento	0,00%	0,00%	<b>B</b>	Spese di Gestione (*)		2,43%	<b>C</b>	Costi delle Garanzie e/o immunizzazione	0,00%	0,00%	<b>D</b>	Altri costi contestuali al versamento	0,00%	0,00%	<b>E</b>	Altri costi successivi al versamento		0,00%	<b>F</b>	Bonus, premi e riconoscimenti di quote	0,00%	0,00%	<b>G</b>	Costi delle Coperture Assicurative (**)		0,12%
Combinazione BIM VITA		Momento della sottoscrizione	Orizzonte temporale d'investimento consigliato (valori su base annua)																																			
<b>VOCI DI COSTO</b>																																						
<b>A</b>	Costi di Caricamento	0,00%	0,00%																																			
<b>B</b>	Spese di Gestione (*)		2,43%																																			
<b>C</b>	Costi delle Garanzie e/o immunizzazione	0,00%	0,00%																																			
<b>D</b>	Altri costi contestuali al versamento	0,00%	0,00%																																			
<b>E</b>	Altri costi successivi al versamento		0,00%																																			
<b>F</b>	Bonus, premi e riconoscimenti di quote	0,00%	0,00%																																			
<b>G</b>	Costi delle Coperture Assicurative (**)		0,12%																																			

	<b>H</b>	Spese di emissione (***)	0,40%	0,02%
	<b>COMPONENTI DELL'INVESTIMENTO FINANZIARIO</b>			
	<b>I</b>	Premio unico versato	100,00%	
	<b>L=I-(G+H)</b>	Capitale Nominale	99,60%	
	<b>M=L-(A+C+D-F)</b>	Capitale Investito	99,60%	
	<p>(*) Il dato esposto si ottiene sommando alle Spese di gestione di cui alla lettera c) del successivo par. "DESCRIZIONE DEI COSTI", al netto dei Costi delle coperture assicurative di cui alla lettera d) del successivo par. "DESCRIZIONE DEI COSTI" e senza tenere conto degli eventuali rimborsi commissionali riconosciuti, gli Oneri di gestione più elevati fra quelli riportati nella Tabella B dell'Allegato 1 per ciascuno degli OICR che costituiscono la Combinazione BIM VITA. Il prelievo delle Spese di gestione di cui alla lettera c) del successivo par. "DESCRIZIONE DEI COSTI", avviene mediante riduzione del numero di quote assegnate al contratto.</p> <p>(**) I costi delle coperture assicurative sono finanziati mediante prelievo dalle spese di gestione.</p> <p>(***) Il valore riportato rappresenta l'incidenza percentuale sul premio unico versato minimo dell'onere pari a 100,00 euro, di cui alla lettera a) del successivo par. "DESCRIZIONE DEI COSTI", dovuti esclusivamente all'atto della corresponsione del premio unico, in aggiunta al medesimo, e non dovuti nel caso di versamenti integrativi. Tale incidenza decresce al crescere dell'importo del premio unico effettivamente corrisposto.</p> <p><b>Avvertenza: La tabella dell'investimento finanziario rappresenta un'esemplificazione realizzata con riferimento ai soli costi la cui applicazione non è subordinata ad alcuna condizione. Per un'illustrazione completa di tutti i costi applicati si rinvia alla Sez. C), Parte I del Prospetto d'offerta.</b></p>			
<b>DESCRIZIONE DEI COSTI</b>	Il contratto prevede l'applicazione dei seguenti costi:			
	<b>Oneri direttamente a carico dell'Investitore-contraente</b>			
	a)	Spese di emissione	250,00 euro, corrispondenti all'onere in cifra fissa previsto a fronte delle spese effettivamente sostenute per l'emissione del contratto. Dette spese gravano integralmente sul contratto solo in caso di esercizio della facoltà di recesso dal contratto. Qualora, infatti, tale facoltà non venga esercitata, sul contratto graverà unicamente l'onere relativo all'importo pari a 100,00 euro dovuti all'atto della corresponsione del premio unico, in aggiunta al medesimo.	
	b)	Costi di caricamento	Non previsti.	
	c)	Spese di gestione	1,90% annue prelevate trimestralmente con riferimento a ciascuno degli OICR collegati al contratto, mediante riduzione del corrispondente numero di quote/azioni. Tale costo comprende i costi delle coperture assicurative previste dal contratto.	
	d)	Costi delle coperture assicurative previste dal contratto	0,12% annuo, inclusi nelle spese di gestione.	
e)	Costi di rimborso del capitale prima della scadenza (C.D. COSTI DI RISCATTO)	100,00 euro, da applicarsi esclusivamente a seguito della richiesta di riscatto totale o di ciascuna richiesta di riscatto parziale, pervenuta alla Società nel corso del primo anno di durata contrattuale.		
	Per gli Oneri indirettamente a carico dell'Investitore-contraente e per gli altri Costi diretti o indiretti, riferibili a ciascun OICR componente la Combinazione BIM VITA, si rinvia rispettivamente ai parr. 18.2 e 18.3, Sez. C), Parte I del Prospetto d'offerta. La quantificazione degli Oneri di gestione è altresì riportata nella Tabella A dell'Allegato 1.			
<b>Per gli altri dettagli sui costi e per le informazioni sulle agevolazioni e sul regime fiscale, si rinvia alla Sez. C), Parte I del Prospetto d'offerta.</b>				

**DATI PERIODICI**

Nel grafico sottostante, sono riportati, per ciascun anno solare in cui tutti gli OICR componenti la Combinazione BIM VITA erano operativi, i relativi rendimenti passati. Tale rappresentazione ha esclusivamente una valenza illustrativa della variabilità dei rendimenti storici che hanno avuto gli OICR che compongono la Combinazione BIM VITA.

Poiché l'attività di gestione dell'OICR FF GLOBAL SHORT DURATION INCOME "Y" (EURHDG) ACC ha avuto inizio in data 13/12/2017, alla data di inizio validità della presente Scheda Sintetica i dati storici dei rendimenti dell'OICR non sono disponibili.



RENDIMENTO  
STORICO

Sulla base dei rendimenti storici sopra rappresentati, la tabella di seguito riporta gli OICR componenti la Combinazione BIM VITA che hanno fatto registrare in ciascun anno solare dell'ultimo triennio rispettivamente la migliore e la peggiore performance.

<b>DENOMINAZIONE OICR</b>		
<b>2015</b>		
OICR migliore	MUZINICH ENHANCEDYIELD SHORT-TERM "A" (EURHDG) ACC	-1,58%
OICR peggiore	FRANKLIN TEMPLETON INVESTMENT FUNDS - TEMPLETON GLOBAL TOTAL RETURN FUND	-7,04%
<b>2016</b>		
OICR migliore	LO FUNDS EMERGING LOCAL CURRENCY BOND FUNDAMENTAL "I" (EUR) ACC	8,52%
OICR peggiore	MUZINICH ENHANCEDYIELD SHORT-TERM "A" (EURHDG) ACC	1,98%
<b>2017</b>		
OICR migliore	GAM MULTIBOND ABSOLUTE RETURN EMERGING BOND "C" (EUR) ACC	1,32%
OICR peggiore	LO FUNDS EMERGING LOCAL CURRENCY BOND FUNDAMENTAL "I" (EUR) ACC	-3,58%

**Avvertenza: I rendimenti passati non sono indicativi di quelli futuri.**

Il monitoraggio dell'andamento degli OICR componenti ciascuna Combinazione BIM VITA, secondo le modalità descritte al par. "PROPOSTE D'INVESTIMENTO FINANZIARIO" Sez. "INFORMAZIONI GENERALI SUL CONTRATTO", parte "Informazioni Generali" della Scheda Sintetica, cui si rimanda, costituisce i fondamenti dell'Attività di gestione periodica svolta dalla Società.

Si rinvia alla Parte II del Prospetto d'offerta per i grafici a barre che mostrano i rendimenti annui degli ultimi 10 anni – o per l'intero minor periodo disponibile – riferibili a ciascun OICR componente la Combinazione BIM VITA.

**TOTAL EXPENSE RATIO (TER)**

Il TER rappresenta il rapporto percentuale fra il totale degli oneri posti a carico di ciascun OICR componente la Combinazione BIM VITA ed il rispettivo patrimonio medio su base giornaliera dello stesso. Si fornisce con riferimento a ciascun anno solare dell'ultimo triennio una stima del TER rappresentativo della Combinazione BIM VITA, determinato sommando al più elevato fra i TER di ciascuno degli OICR che costituiscono la Combinazione BIM VITA le Spese di gestione di cui alla lettera c), par. "DESCRIZIONE DEI COSTI" della precedente Sez. "COSTI". Si rinvia alla Parte II del Prospetto d'offerta per le informazioni di dettaglio sui TER di ogni singolo OICR componente la Combinazione BIM VITA.

DENOMINAZIONE DELLA COMBINAZIONE BIM VITA	Rapporto tra costi complessivi e patrimonio medio		
	2015	2016	2017
839OBBLIGAZIONARI PURI INTERNAZIONALI GOVERNATIVI BREVE TERMINE 03	2,93%	2,91%	2,96%

**RETROCESSIONE AI DISTRIBUTORI**

Di seguito viene riportata la quota-parte del totale dei costi dell'investimento finanziario retrocessi ai distributori.

Tipo di Costo	Misura costo	Quota-parte retrocessa ai distributori
Spese di emissione	250,00 euro	0,00%
Spese di gestione	1,90%	65,79%

**Per le informazioni di dettaglio sui dati periodici, si rinvia alla Parte II del Prospetto d'offerta.**

**INFORMAZIONI ULTERIORI**

**VALORIZZAZIONE DELL'INVESTIMENTO**

Il valore unitario delle quote/azioni di ciascun OICR componente la combinazione BIM VITA (*uNAV*) è:

- calcolato dalla Società di Gestione dell'OICR, con periodicità giornaliera;
- pubblicato - con la medesima frequenza secondo la quale è calcolato ed al netto degli oneri su di esso gravanti - sul sito internet [www.bimvita.it](http://www.bimvita.it).

Lo *uNAV* è altresì disponibile presso ciascun Soggetto distributore.

**Avvertenza: La Scheda Sintetica del Prospetto d'offerta deve essere consegnata all'Investitore-contraente, unitamente alle Condizioni Contrattuali, prima della sottoscrizione.**

Data di deposito in Consob della parte "Informazioni Specifiche": 26/09/2018.

Data di validità della parte "Informazioni Specifiche": dal 27/09/2018.

**La proposta d'investimento finanziario 839Obbligazionari puri internazionali governativi breve termine 03 è offerta dal 14/05/2018.**

**La pubblicazione del Prospetto d'offerta non comporta alcun giudizio della Consob sull'opportunità dell'investimento proposto.**

**DICHIARAZIONE DI RESPONSABILITÀ**

L'Impresa di assicurazione **BIM VITA S.p.A.** si assume la responsabilità della veridicità e della completezza delle informazioni contenute nella presente Scheda Sintetica, nonché della loro coerenza e comprensibilità.

**BIM VITA S.p.A.**  
 Il rappresentante legale  
 L'Amministratore Delegato  
 (Carlo Garavaglia)



OICR componenti la Combinazione BIM VITA					
Denominazione OICR	Codice ISIN al portatore	Denominazione del gestore dell'OICR	Domicilio	Data di istituzione/inizio operatività	Oneri di gestione
GAM MULTIBOND ABSOLUTE RETURN EMERGING BOND "C" (EUR) ACC	LU0334612081	Swiss & Global Asset Management Ltd	Lussemburgo	31/12/2007	0,65%
LO FUNDS EMERGING LOCAL CURRENCY BOND FUNDAMENTAL "I" (EUR) ACC	LU0476249320	Lombard Odier Funds (Europe) SA	Lussemburgo	25/01/2010	0,60%
FRANKLIN TEMPLETON INVESTMENT FUNDS - TEMPLETON GLOBAL BOND FUND	LU0316492775	Franklin Advisers, Inc.	Lussemburgo	03/09/2007	0,55%
FRANKLIN TEMPLETON INVESTMENT FUNDS - TEMPLETON GLOBAL TOTAL RETURN FUND	LU0316493237	Franklin Advisers, Inc.	Lussemburgo	03/09/2007	0,55%
MUZINICH ENHANCEDYIELD SHORT-TERM "A" (EURHDG) ACC	IE0033758917	Muzinich & Co. (Ireland) Limited	Irlanda	02/12/2003	0,45%
FF GLOBAL SHORT DURATION INCOME "Y" (EURHDG) ACC	LU1731833726	FIL Investment Management (Luxembourg) S.A.	Lussemburgo	13/12/2017	0,40%

TABELLA A

OICR componenti la Combinazione BIM VITA					
Denominazione OICR	Tipologia / Stile di gestione	Obiettivo della gestione	Orizzonte temporale d'investimento consigliato	Grado di rischio	Scostamento dal benchmark
GAM MULTIBOND ABSOLUTE RETURN EMERGING BOND "C" (EUR) ACC	Flessibile	Volatilità: 2% - 5%	20	Medio Basso	n.a.
LO FUNDS EMERGING LOCAL CURRENCY BOND FUNDAMENTAL "I" (EUR) ACC	Flessibile	Volatilità: 5% - 10%	20	Medio Alto	n.a.
FRANKLIN TEMPLETON INVESTMENT FUNDS - TEMPLETON GLOBAL BOND FUND	A Benchmark/Attivo	Benchmark: JPM GBI Global TR USD	20	Medio Alto	Rilevante
FRANKLIN TEMPLETON INVESTMENT FUNDS - TEMPLETON GLOBAL TOTAL RETURN FUND	A Benchmark/Attivo	Benchmark: BBgBarc Multiverse TR USD	20	Medio Alto	Rilevante
MUZINICH ENHANCEDYIELD SHORT-TERM "A" (EURHDG) ACC	A Benchmark/Attivo	Benchmark: BofAML German Federal Govt 1-3Y TR EUR	20	Medio Basso	Contenuto
FF GLOBAL SHORT DURATION INCOME "Y" (EURHDG) ACC	Flessibile	Volatilità: 0,5% - 2%	20	Medio	n.a.

TABELLA B

**SCHEDA SINTETICA  
INFORMAZIONI SPECIFICHE**

La presente parte "Informazioni Specifiche", da consegnare obbligatoriamente all'Investitore-contraente prima della sottoscrizione, è volta ad illustrare le principali caratteristiche della Proposta d'investimento finanziario esemplificativa di una combinazione libera di Combinazioni BIM VITA, ritenuta idonea dalla Società a rappresentare in modo adeguato la propria offerta. Le caratteristiche specifiche di ogni singola Combinazione BIM VITA, nonché di ciascun OICR ad essa appartenente, tra le quali la tipologia di gestione, il regime dei costi ed il profilo di rischio, corredate dai dati storici di rendimento, sono illustrate dalla relativa Scheda Sintetica parte "Informazioni Specifiche", cui si rinvia.

**INFORMAZIONI GENERALI SULL'INVESTIMENTO FINANZIARIO**

<i>NOME</i>	Denominazione della Proposta di investimento finanziario		Combinazione FREEFUNDS 13
<i>GESTORE</i>	Denominazione del gestore delle Combinazioni BIM VITA componenti la Combinazione libera		BIM VITA S.p.A.
<i>ALTRE INFORMAZIONI</i>	a)	Codice della proposta di investimento finanziario	839COMBLIB13
	b)	Modalità di versamento del premio presa a riferimento nella proposta di investimento finanziario	Premio unico anticipato con possibilità di versamenti integrativi, anch'essi da corrispondere in unica soluzione.
	c)	Importi di premio in Euro	Premio unico minimo: 25.000,00 Premio integrativo minimo: 5.000,00
	d)	Allocazione iniziale dell'investimento	La Combinazione FREEFUNDS 13 è caratterizzata da una ripartizione iniziale dell'investimento tra due categorie, 50% Combinazione BIM VITA 839Azionari Europa 14 e 50% Combinazione BIM VITA 839Obbligazionari puri euro medio lungo termine 07. Nel corso della durata contrattuale, non essendo previsto un ribilanciamento delle attività finanziarie sottostanti, l'allocazione iniziale può essere soggetta a variazioni. Per le informazioni sulle caratteristiche specifiche degli OICR componenti le Combinazioni BIM VITA su indicate, costituenti l'allocazione iniziale dell'investimento scelta dall'Investitore-contraente, si rinvia alla parte Informazioni Specifiche della Scheda Sintetica relativa a dette Combinazioni BIM VITA.
	e)	Finalità della proposta di investimento finanziario	Crescita del capitale con variabilità dei rendimenti.

**STRUTTURA E RISCHI DELL'INVESTIMENTO FINANZIARIO**

<i>TIPOLOGIA DI GESTIONE</i>	Combinazione FREEFUNDS 13 (*)		
	a)	Tipologia di gestione	A benchmark.
	b)	Descrizione del benchmark indicativo della Combinazione FREEFUNDS 13	50% MSCI Europe 50% JPM GBI Global TR.
	c)	Stile di gestione	Attivo
	d)	Obiettivo della gestione	Dati la tipologia e lo stile di gestione adottati, la gestione è prevalentemente finalizzata a creare valore aggiunto rispetto al benchmark, accettando scostamenti dallo stesso.

(\*) La gestione della Combinazione FREEFUNDS 13 è quella prevalentemente adottata dalle Combinazioni BIM VITA che la compongono.

<p><i>ORIZZONTE TEMPORALE DI INVESTIMENTO CONSIGLIATO</i></p>	<table border="1" data-bbox="405 304 1522 367"> <tr> <td>Orizzonte temporale d'investimento consigliato per la permanenza nella Combinazione FREEFUNDS 13</td> <td>20 Anni (*)</td> </tr> </table> <p>L'Orizzonte temporale d'investimento consigliato all'Investitore-contraente è un'indicazione espressa in anni interi del periodo ottimale di permanenza nell'investimento finanziario, calcolata dalla Società in relazione alle caratteristiche della struttura finanziaria sottostante in termini sia di profilo di rischio-rendimento, sia di onerosità.</p> <p>(*) Il dato riportato è stato determinato in base agli anni di permanenza minima nell'investimento finanziario necessari al recupero dei costi.</p>	Orizzonte temporale d'investimento consigliato per la permanenza nella Combinazione FREEFUNDS 13	20 Anni (*)		
Orizzonte temporale d'investimento consigliato per la permanenza nella Combinazione FREEFUNDS 13	20 Anni (*)				
<p><i>PROFILO DI RISCHIO</i></p>	<p><b>Grado di rischio:</b></p> <table border="1" data-bbox="651 618 1522 680"> <tr> <td>Grado di rischio connesso all'investimento nella Combinazione FREEFUNDS 13</td> <td>Alto (*)</td> </tr> </table> <p>Il grado di rischio è un indicatore qualitativo della rischiosità complessiva dell'investimento finanziario, può assumere valori in una scala crescente: <i>basso, medio-basso, medio, medio-alto, alto, molto-alto</i>. A ciascuna classe corrispondono apposite misure di rischio di carattere quantitativo basate sulla volatilità dei rendimenti dell'investimento finanziario.</p> <p>(*) Il valore riportato è stato determinato in base ai due OICR - appartenenti alle Categorie Bim Vita che costituiscono la Combinazione FREEFUNDS 13 – con la maggiore rischiosità.</p> <p><b>Scostamento dal benchmark</b></p> <table border="1" data-bbox="651 972 1522 1034"> <tr> <td>Scostamento dal benchmark della Combinazione FREEFUNDS 13</td> <td>Rilevante (*)</td> </tr> </table> <p>Lo scostamento dal benchmark è un indicatore che qualifica il contributo delle scelte di gestione alla rischiosità complessiva dell'investimento finanziario rispetto alla fonte di rischio esogena derivante dall'evoluzione del Benchmark. L'indicatore può assumere valori qualitativi crescenti in base alla seguente scala: <i>contenuto, significativo, rilevante</i>.</p> <p>(*) Il valore riportato è stato determinato in base ai due OICR - appartenenti alle Categorie Bim Vita che costituiscono la Combinazione FREEFUNDS 13 – con il maggiore scostamento dal benchmark.</p>	Grado di rischio connesso all'investimento nella Combinazione FREEFUNDS 13	Alto (*)	Scostamento dal benchmark della Combinazione FREEFUNDS 13	Rilevante (*)
Grado di rischio connesso all'investimento nella Combinazione FREEFUNDS 13	Alto (*)				
Scostamento dal benchmark della Combinazione FREEFUNDS 13	Rilevante (*)				
<p><i>POLITICA DI INVESTIMENTO</i></p>	<table border="1" data-bbox="405 1323 1522 2063"> <tr> <td data-bbox="405 1323 975 1888"> <p>Categoria della Combinazione FREEFUNDS 13:</p> </td> <td data-bbox="975 1323 1522 1888"> <p>Frutto di una combinazione di categorie inizialmente così strutturata:</p> <ul style="list-style-type: none"> <li>➤ 50% dell'investimento nella Combinazione BIM VITA 839Azionari Europa 14, le cui attività finanziarie sottostanti sono costituite da titoli azionari emessi da società con sede o che svolgono la loro attività prevalentemente in Europa;</li> <li>➤ 50% dell'investimento nella Combinazione BIM VITA 839Obbligazionari puri euro medio lungo termine 07, le cui attività finanziarie sottostanti sono costituite principalmente da titoli obbligazionari a medio/lungo termine, denominati in euro ed in via residuale da una componente di liquidità.</li> </ul> </td> </tr> <tr> <td data-bbox="405 1888 975 2063"> <p>Politica di investimento della Combinazione FREEFUNDS 13:</p> </td> <td data-bbox="975 1888 1522 2063"> <p>Nel corso della durata contrattuale, il <i>GESTORE</i> svolge un'attività di gestione che consiste in una periodica analisi finanziaria qualitativa e quantitativa degli OICR collegati al contratto e del mercato finalizzata all'esclusione di OICR presenti nel Paniere e/o</p> </td> </tr> </table>	<p>Categoria della Combinazione FREEFUNDS 13:</p>	<p>Frutto di una combinazione di categorie inizialmente così strutturata:</p> <ul style="list-style-type: none"> <li>➤ 50% dell'investimento nella Combinazione BIM VITA 839Azionari Europa 14, le cui attività finanziarie sottostanti sono costituite da titoli azionari emessi da società con sede o che svolgono la loro attività prevalentemente in Europa;</li> <li>➤ 50% dell'investimento nella Combinazione BIM VITA 839Obbligazionari puri euro medio lungo termine 07, le cui attività finanziarie sottostanti sono costituite principalmente da titoli obbligazionari a medio/lungo termine, denominati in euro ed in via residuale da una componente di liquidità.</li> </ul>	<p>Politica di investimento della Combinazione FREEFUNDS 13:</p>	<p>Nel corso della durata contrattuale, il <i>GESTORE</i> svolge un'attività di gestione che consiste in una periodica analisi finanziaria qualitativa e quantitativa degli OICR collegati al contratto e del mercato finalizzata all'esclusione di OICR presenti nel Paniere e/o</p>
<p>Categoria della Combinazione FREEFUNDS 13:</p>	<p>Frutto di una combinazione di categorie inizialmente così strutturata:</p> <ul style="list-style-type: none"> <li>➤ 50% dell'investimento nella Combinazione BIM VITA 839Azionari Europa 14, le cui attività finanziarie sottostanti sono costituite da titoli azionari emessi da società con sede o che svolgono la loro attività prevalentemente in Europa;</li> <li>➤ 50% dell'investimento nella Combinazione BIM VITA 839Obbligazionari puri euro medio lungo termine 07, le cui attività finanziarie sottostanti sono costituite principalmente da titoli obbligazionari a medio/lungo termine, denominati in euro ed in via residuale da una componente di liquidità.</li> </ul>				
<p>Politica di investimento della Combinazione FREEFUNDS 13:</p>	<p>Nel corso della durata contrattuale, il <i>GESTORE</i> svolge un'attività di gestione che consiste in una periodica analisi finanziaria qualitativa e quantitativa degli OICR collegati al contratto e del mercato finalizzata all'esclusione di OICR presenti nel Paniere e/o</p>				

		<p>all'inserimento, nel Paniere stesso, di nuovi OICR rientranti nelle Combinazioni BIM VITA. All'attività di gestione periodica si affianca un'attività di salvaguardia del contratto, finalizzata a tutelare le scelte e l'interesse dell'Investitore-contraente a fronte di eventi esogeni inerenti gli OICR collegati al contratto.</p> <p>Nell'ambito di tale attività non è previsto un ribilanciamento delle attività finanziarie sottostanti al fine di mantenere costante la ripartizione iniziale sopra ipotizzata; non è pertanto possibile escludere che, nel corso della durata contrattuale, le Combinazioni BIM VITA costituenti la Combinazione FREEFUNDS 13 assumano un peso diverso.</p>
<p><i>GARANZIE</i></p>	<p>Si rimanda inoltre al par. <i>“PROPOSTE D’INVESTIMENTO FINANZIARIO”</i> Sez. <i>“INFORMAZIONI GENERALI SUL CONTRATTO”</i>, parte <i>“Informazioni Generali”</i> della presente Scheda Sintetica per una sintetica descrizione dell'Attività di gestione.</p> <p><b>La Società non offre alcuna garanzia di rimborso del capitale e/o di rendimento minimo dell'investimento finanziario. Pertanto, per effetto dei rischi finanziari dell'investimento vi è la possibilità che l'Investitore-contraente ottenga, al momento del rimborso, un ammontare inferiore al capitale investito.</b></p>	
<p><b>Si rinvia alla Sez. B.1), Parte I del Prospetto d'offerta per le informazioni di dettaglio sulla struttura e sui rischi dell'investimento finanziario.</b></p>		



**COSTI**

La seguente tabella illustra l'incidenza dei costi sull'investimento finanziario riferita sia al momento della sottoscrizione sia all'orizzonte temporale d'investimento consigliato. Con riferimento al momento della sottoscrizione, il premio versato al netto dei costi delle coperture assicurative, dei rischi demografici e delle spese di emissione previste dal contratto, rappresenta il capitale nominale; quest'ultima grandezza al netto dei costi di caricamento e di altri costi iniziali rappresenta il Capitale Investito.

I dati riportati sono stati calcolati ipotizzando un premio unico versato pari a 25.100,00 euro, di cui:

- 25.000,00 euro, corrispondenti al premio unico minimo contrattualmente previsto;
- 100,00 euro, corrispondenti all'onere dovuto all'atto della corresponsione del premio unico, in aggiunta al medesimo, a titolo di spese di emissione di cui alla lettera a) del successivo par. "DESCRIZIONE DEI COSTI"

<i>Combinazione FREEFUNDS 13</i>		Momento della sottoscrizione	Orizzonte temporale d'investimento consigliato (valori su base annua)
<b>VOCI DI COSTO</b>			
<b>A</b>	<b>Costi di Caricamento</b>	0,00%	0,00%
<b>B</b>	<b>Spese di Gestione (*)</b>		3,23%
<b>C</b>	<b>Costi delle Garanzie e/o immunizzazione</b>	0,00%	0,00%
<b>D</b>	<b>Altri costi contestuali al versamento</b>	0,00%	0,00%
<b>E</b>	<b>Altri costi successivi al versamento</b>		0,00%
<b>F</b>	<b>Bonus, premi e riconoscimenti di quote</b>	0,00%	0,00%
<b>G</b>	<b>Costi delle Coperture Assicurative (**)</b>		0,12%
<b>H</b>	<b>Spese di emissione (***)</b>	0,40%	0,02%
<b>COMPONENTI DELL'INVESTIMENTO FINANZIARIO</b>			
<b>I</b>	<b>Premio unico versato</b>	100,00%	
<b>L=I-(G+H)</b>	<b>Capitale Nominale</b>	99,60%	
<b>M=L- (A+C+D-F)</b>	<b>Capitale Investito</b>	99,60%	

(\*) Il dato esposto si ottiene sommando alle Spese di gestione di cui alla lettera c) del successivo par. "DESCRIZIONE DEI COSTI", al netto dei Costi delle coperture assicurative di cui alla lettera G della tabella e degli eventuali rimborsi commissionali riconosciuti, la media aritmetica, ponderata sulla base dell'allocazione iniziale dell'investimento, degli Oneri di gestione relativi ai due OICR che, nell'ambito delle Combinazioni BIM VITA costituenti la Combinazione FREEFUNDS 13, registrano gli oneri di gestione più elevati.

Il prelievo delle Spese di gestione di cui alla lettera c) del successivo par. "DESCRIZIONE DEI COSTI", avviene mediante riduzione del numero di quote assegnate al contratto.

(\*\*) I costi delle coperture assicurative sono finanziati mediante prelievo dalle spese di gestione.

(\*\*\*) Il valore riportato rappresenta l'incidenza percentuale sul premio unico versato minimo dell'onere pari a 100,00 euro, di cui alla lettera a) del successivo par. "DESCRIZIONE DEI COSTI", dovuti esclusivamente all'atto della corresponsione del premio unico, in aggiunta al medesimo, e non dovuti nel caso di versamenti integrativi. Tale incidenza decresce al crescere dell'importo del premio unico effettivamente corrisposto.

**Avvertenza: La tabella dell'investimento finanziario rappresenta un'esemplificazione realizzata con**

TABELLA  
DELL'INVESTIMENTO  
FINANZIARIO

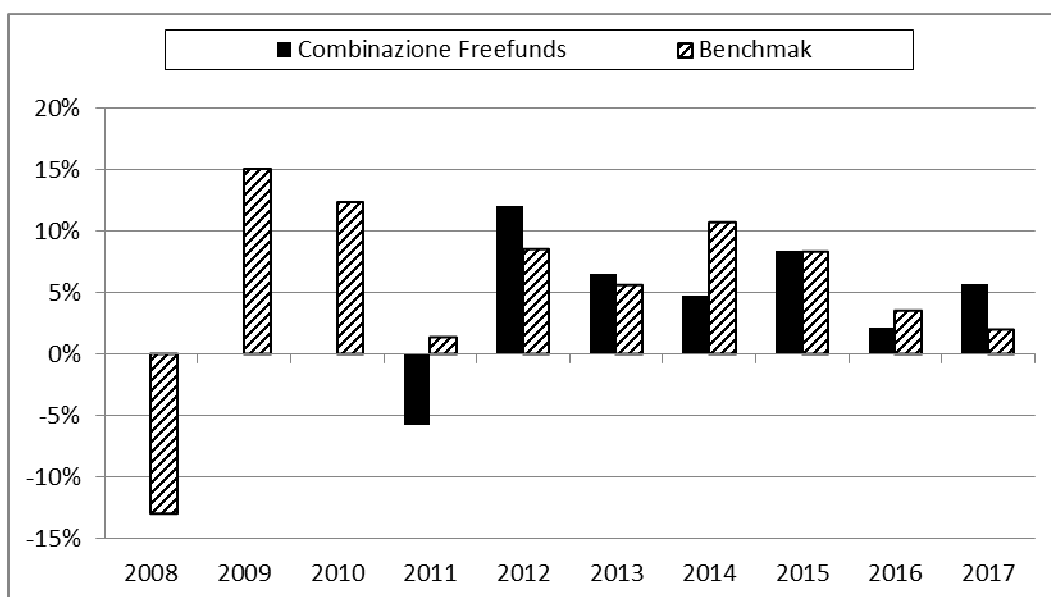
	<i>riferimento ai soli costi la cui applicazione non è subordinata ad alcuna condizione. Per un'illustrazione completa di tutti i costi applicati si rinvia alla Sez. C), Parte I del Prospetto d'offerta.</i>		
<i>DESCRIZIONE DEI COSTI</i>	Il contratto prevede l'applicazione dei seguenti costi:		
	<b><i>Oneri direttamente a carico dell'Investitore-contraente</i></b>		
	a)	Spese di emissione	250,00 euro, corrispondenti all'onere in cifra fissa previsto a fronte delle spese effettivamente sostenute per l'emissione del contratto. Dette spese gravano integralmente sul contratto solo in caso di esercizio della facoltà di recesso dal contratto. Qualora, infatti, tale facoltà non venga esercitata, sul contratto graverà unicamente l'onere relativo all'importo pari a 100,00 euro dovuti all'atto della corresponsione del premio unico, in aggiunta al medesimo.
	b)	Costi di caricamento	Non previsti.
	c)	Spese di gestione	1,90% annue prelevate trimestralmente con riferimento a ciascuno degli OICR collegati al contratto, mediante riduzione del corrispondente numero di quote/azioni. Tale costo comprende i costi delle coperture assicurative previste dal contratto.
	d)	Costi delle coperture assicurative previste dal contratto	0,12% annuo, inclusi nelle spese di gestione.
e)	Costi di rimborso del capitale prima della scadenza (C.D. COSTI DI RISCATTO)	100,00 euro, da applicarsi esclusivamente a seguito della richiesta di riscatto totale o di ciascuna richiesta di riscatto parziale, pervenuta alla Società nel corso del primo anno di durata contrattuale.	
	Per le informazioni sugli altri costi direttamente a carico dell'Investitore-contraente e sui costi indirettamente a carico dell'Investitore-contraente relativi a ciascun OICR componente le Combinazioni BIM VITA costituenti la Combinazione FREEFUNDS 13, si rinvia alla parte Informazioni Specifiche della Scheda Sintetica relativa a dette Combinazioni BIM VITA.		
<b>Per le informazioni di dettaglio sui costi, sulle agevolazioni e sul regime fiscale, si rinvia alla Sez. C), Parte I del Prospetto d'offerta.</b>			

**DATI PERIODICI****RENDIMENTO  
STORICO**

Di seguito è riportato un grafico a barre che mostra i rendimenti annui degli ultimi sette anni solari della Combinazione FREEFUNDS 13, ottenuti considerando i rendimenti storici di ciascun OICR componente le Combinazioni BIM VITA costituenti la Combinazione FREEFUNDS 13. I rendimenti della Combinazione FREEFUNDS 13 sono confrontati con quelli del Benchmark indicativo di cui alla lettera b) del par. *TIPOLOGIA DI GESTIONE*, della precedente Sez. *STRUTTURA E RISCHI DELL'INVESTIMENTO FINANZIARIO* nel corso degli ultimi dieci anni solari.

La performance della Combinazione FREEFUNDS 13 riflette oneri sulla stessa gravanti e non contabilizzati nell'andamento del Benchmark.

I dati di rendimento includono le Spese di gestione di cui alla lettera c), par. *"DESCRIZIONE DEI COSTI"* della precedente Sez. *"COSTI"* e non includono i costi di sottoscrizione né i costi di rimborso a carico dell'Investitore-contraente.



**Avvertenza: I rendimenti passati non sono indicativi di quelli futuri.**

**TOTALE EXPENSE  
RATIO (TER)**

Per il rapporto percentuale, riferito a ciascun anno solare dell'ultimo triennio, fra il totale degli oneri posti a carico di ciascun OICR che appartiene alle Combinazioni BIM VITA costituenti la Combinazione FREEFUNDS 13, ed il rispettivo patrimonio medio su base giornaliera dello stesso (c.d. TER), nonché per il TER riferito a dette Combinazioni BIM VITA, si rinvia alla parte Informazioni Specifiche della Scheda Sintetica ad esse relativa.

**RETROCESSIONI AI  
DISTRIBUTORI**

Di seguito viene riportata la quota-parte del totale dei costi dell'investimento finanziario retrocessi ai distributori.

Tipo costo	Misura costo	Quota-parte retrocessa ai distributori
Spese di emissione	250,00 euro	0,00%
Spese di gestione	1,90%	65,79%

**Per le informazioni di dettaglio sui dati periodici, si rinvia alla Parte II del Prospetto d'offerta.**

## INFORMAZIONI ULTERIORI

### VALORIZZAZIONE DELL'INVESTIMENTO

Il valore unitario delle quote/azioni di ciascun OICR (*uNAV*) componente le combinazioni BIM VITA costituenti la Combinazione FREEFUNDS 13 è:

- calcolato dalla Società di Gestione dell'OICR, con periodicità giornaliera;
- pubblicato - con la medesima frequenza secondo la quale è calcolato ed al netto degli oneri su di esso gravanti - sul sito internet [www.bimvita.it](http://www.bimvita.it).

Lo *uNAV* è altresì disponibile presso ciascun Soggetto distributore.

In sede di rendicontazione annuale della posizione assicurativa, verrà fornito all'Investitore-contraente che ha sottoscritto la proposta d'investimento finanziario Combinazione FREEFUNDS 13 il dato sul rendimento dell'allocazione. Per le informazioni di dettaglio sulla comunicazione di detto rendimento, si rinvia alla Parte I del Prospetto d'offerta.

**Avvertenza: La Scheda Sintetica del Prospetto d'offerta deve essere consegnata all'Investitore-contraente, unitamente alle Condizioni Contrattuali, prima della sottoscrizione.**

Data di deposito in Consob della parte "Informazioni Specifiche": 11/05/2018.

Data di validità della parte "Informazioni Specifiche": dal 14/05/2018.

**La proposta d'investimento finanziario Combinazione FREEFUNDS 13 è offerta dal 14/05/2018.**

**La pubblicazione del Prospetto d'offerta non comporta alcun giudizio della Consob sull'opportunità dell'investimento proposto.**

## DICHIARAZIONE DI RESPONSABILITÀ

L'Impresa di assicurazione **BIM VITA S.p.A.** si assume la responsabilità della veridicità e della completezza delle informazioni contenute nella presente Scheda Sintetica, nonché della loro coerenza e comprensibilità.

**BIM VITA S.p.A.**

*Il rappresentante legale  
L'Amministratore Delegato  
(Carlo Garavaglia)*



# CONDIZIONI CONTRATTUALI

ASSICURAZIONE PER IL CASO DI MORTE A VITA INTERA  
A PREMIO UNICO E PREMI INTEGRATIVI CON CAPITALE ESPRESSO IN QUOTE/AZIONI DI OICR  
(FREEFUNDS DI BIM VITA Tariffa n° 839 - Codice prodotto A839.10111)

## D) OGGETTO DEL CONTRATTO

### ARTICOLO 1– PRESTAZIONI ASSICURATIVE

In caso di decesso dell'Assicurato in qualunque momento di vigenza contrattuale esso avvenga, è prevista la corresponsione, ai Beneficiari designati, del capitale che si ottiene dalla somma dei seguenti importi:

a) il controvalore delle quote/azioni, dato dalla somma degli importi che si ottengono moltiplicando il numero di quote/azioni di ciascuno degli Organismi di Investimento Collettivo del Risparmio (di seguito definiti OICR), che risultano assegnate al contratto ai sensi del successivo Articolo 7, per il relativo valore unitario di cui al successivo Articolo 10, paragrafo 10.1., punto 10.1.2.;

b) la maggiorazione per il caso di morte, il cui ammontare è ottenuto applicando al controvalore delle quote/azioni di cui alla precedente lettera a) la percentuale, indicata nella Tabella A di seguito riportata, che dipende dall'età assicurativa [età compiuta dall'Assicurato, se a tale data non sono trascorsi più di sei mesi dall'ultimo compleanno; età da compiere, se a tale data sono trascorsi più di sei mesi dall'ultimo compleanno] raggiunta al momento del decesso.

Età assicurativa al momento del decesso	Percentuale di maggiorazione
18 – 40	35,00%
41 – 50	15,00%
51 – 60	5,00%
61 – 70	1,00%
Oltre 70	0,15%

Tabella A

L'ammontare dell'anzidetta maggiorazione, così determinato, **non potrà comunque superare:**

- **100.000,00 euro**, qualora l'età assicurativa al decesso non risulti superiore ad anni 75 e l'Investitore-contraente e l'Assicurato abbiano sottoscritto la dichiarazione di “Veridicità di tutte le affermazioni circa la situazione sanitaria, professionale e sportiva dell'Assicurato”, contenuta nella Scheda Contrattuale;

oppure

- **15.000,00 euro**, qualora l'Investitore-contraente e l'Assicurato abbiano sottoscritto la dichiarazione di “Non veridicità di almeno una delle affermazioni circa la situazione sanitaria, professionale e sportiva dell'Assicurato” contenuta nella Scheda Contrattuale o, in ogni caso, qualora l'età assicurativa al decesso risulti superiore ad anni 75.

Si precisa che, ove l'età assicurativa rilevata alla decorrenza del contratto risulti già superiore ad anni 75, l'Investitore-contraente e l'Assicurato non sono tenuti a rendere né sottoscrivere alcuna delle sopra richiamate dichiarazioni di “Veridicità di tutte le affermazioni circa la situazione sanitaria, professionale e sportiva dell'Assicurato”/ “Non veridicità di almeno una delle affermazioni circa la situazione sanitaria, professionale e sportiva dell'Assicurato”.

Qualora, alla *data di riferimento* di cui al successivo Articolo 10, paragrafo 10.1., punto 10.1.2., risultino premi corrisposti a fronte dei quali la Società non abbia ancora assegnato il corrispondente numero di quote/azioni, unitamente al capitale come sopra calcolato verrà corrisposto il capitale investito derivante da detti premi definito al successivo Articolo 2.

Il rischio di morte dell'Assicurato è coperto qualunque possa essere la causa di decesso, senza limiti territoriali, con esclusione del decesso causato da dolo dell'Investitore-contraente o del Beneficiario e fatte salve le *Esclusioni* e *Limitazioni* di seguito precisate.

#### 1) *Esclusioni*

**Sono esclusi dalla copertura della maggiorazione per il caso di morte i casi di decesso dell'Assicurato cagionati direttamente o indirettamente da:**

- un evento (malattia o condizione patologica o Infortunio, inteso come un trauma prodotto all'organismo da causa fortuita, improvvisa, violenta ed esterna che produca lesioni obiettivamente constatabili) preesistente e non dichiarato prima della conclusione dell'assicurazione;
- partecipazione attiva dell'Assicurato a delitti dolosi;
- atti contro la persona dell'Assicurato - compreso il rifiuto, comprovato da documentazione sanitaria, di sottoporsi a cure, terapie o interventi prescritti da medici - da lui volontariamente compiuti o consentiti, se avvenuti nei primi due anni dall'entrata in vigore dell'assicurazione;
- atti di guerra, operazioni militari, partecipazione attiva dell'Assicurato a insurrezioni, sommosse e tumulti popolari;
- atti di terrorismo;
- contaminazioni chimiche, trasformazioni o assestamenti energetici dell'atomo, naturali o provocati, accelerazioni di particelle atomiche ed esposizione a particelle ionizzanti;
- terremoti, inondazioni ed eruzioni vulcaniche;
- uso di stupefacenti o di allucinogeni e abuso continuativo di alcolici o di farmaci, comprovati da documentazione sanitaria;
- partecipazione a gare e corse di velocità, e relative prove e allenamenti, con qualsiasi mezzo a motore;
- incidente di volo, se l'Assicurato viaggia a bordo di aeromobile non autorizzato al volo o con pilota non titolare di brevetto idoneo e, in ogni caso, se viaggia in qualità di membro dell'equipaggio.

Nei casi sopra elencati, **la maggiorazione per il caso morte di cui alla precedente lettera b) non sarà corrisposta.**

#### 2) *Limitazioni*

***L'assicurazione viene assunta senza che all'Assicurato venga richiesto di sottoporsi a visita medica e la copertura della maggiorazione per il caso di morte è pertanto soggetta ad un periodo di carenza di 180 giorni dall'entrata in vigore dell'assicurazione.*** La suddetta limitazione di garanzia non si applica esclusivamente nel caso in cui il decesso avvenga per conseguenza diretta di una delle cause sotto specificate, purché sopravvenuta dopo l'entrata in vigore dell'assicurazione:

- una delle seguenti malattie infettive acute: tifo, paratifo, difterite, scarlattina, morbillo, vaiolo, poliomielite anteriore acuta, meningite cerebrospinale, polmonite, encefalite epidemica, carbonchio, febbri puerperali, tifo esantematico, epatite virale A e B, leptospirosi ittero emorragica, colera, brucellosi, dissenteria bacillare, febbre gialla, febbre Q, salmonellosi, botulismo, mononucleosi infettiva, parotite epidemica, peste, rabbia, pertosse, rosolia, vaccinia generalizzata, encefalite post-vaccinica;
- shock anafilattico;
- Infortunio, come definito al precedente punto 1) *Esclusioni*.

***Il periodo di carenza è esteso a cinque anni per i casi di decesso dovuti a infezione - inclusa la sieropositività - da qualsiasi virus di immunodeficienza umana (HIV) o sindrome da immunodeficienza acquisita (AIDS) e patologie collegate.***

In caso di decesso dell'Assicurato durante il periodo di carenza, **la maggiorazione per il caso morte di cui al precedente lettera b) non sarà corrisposta.**

**Resta comunque inteso che, fermo l'onere a carico dei Beneficiari/Aventi diritto di comunicare tempestivamente il decesso dell'Assicurato, la comunicazione del decesso deve pervenire alla Società – per iscritto, debitamente firmata da parte degli stessi Beneficiari/Aventi diritto e corredata dalla documentazione**

**prevista al successivo Articolo 17 – per il tramite del competente Soggetto distributore o mediante lettera raccomandata indirizzata alla Direzione Generale della Società, Via Gramsci 7, 10121 – Torino (TO) – Italia.**

## **ARTICOLO 2 - PREMIO**

A fronte delle prestazioni assicurative di cui al precedente Articolo 1, è dovuto dall'Investitore-contraente un premio unico e anticipato, non frazionabile, il cui importo **non può risultare inferiore a 25.000,00 euro**.

Il premio unico viene maggiorato di un importo pari a 100,00 euro di cui alle spese di emissione indicate al successivo Articolo 6, paragrafo 6.1.; l'importo così determinato costituisce il premio unico versato, riportato sulla Scheda Contrattuale.

Inoltre, in qualsiasi momento di vigenza contrattuale, purché il rapporto di conto corrente bancario - intestato/cointestato all'Investitore-contraente ed intrattenuto presso uno dei Soggetti distributori - non risulti estinto, è possibile effettuare il versamento di premi integrativi, anch'essi da corrispondere in unica soluzione, **d'importo non inferiore a 5.000,00 euro ciascuno**.

**L'Investitore-contraente dovrà versare il premio alla Società tramite il competente Soggetto distributore, mediante disposizione di pagamento a favore della Società, con addebito sul conto corrente intestato/cointestato all'Investitore-contraente ed intrattenuto presso il suddetto Soggetto. La relativa scrittura di addebito costituisce la prova dell'avvenuto pagamento del premio e la data di versamento del premio coincide con la data del relativo accredito a favore della Società.**

**E' comunque fatto divieto ai Soggetti distributori di ricevere denaro contante a titolo di pagamento dei premi.**

A fronte di ciascun premio corrisposto:

- la Società determina il relativo capitale investito. L'ammontare del capitale investito relativo al premio unico versato coincide con l'importo del premio unico ed è riportato sulla Scheda Contrattuale; l'ammontare del capitale investito relativo a ciascun eventuale premio integrativo, corrisposto successivamente al premio unico, coincide con l'importo del premio stesso;
- l'Investitore-contraente, tramite sua esplicita e preventiva indicazione, stabilisce la parte di capitale investito da destinare all'assegnazione di quote/azioni degli OICR selezionati dall'Investitore-contraente medesimo fra quelli riservati dalla Società al contratto. Si precisa che:
  - la parte di capitale investito da destinare all'assegnazione di quote/azioni degli OICR selezionati non può risultare inferiore a 750,00 euro per singolo OICR;
  - l'elenco completo degli OICR selezionabili (di seguito "Paniere"), distinti per categorie di appartenenza denominate "Combinazioni BIM VITA" (di seguito "Combinazioni"), è contenuto nell'apposito allegato riportato nella Scheda Sintetica parte Informazioni Generali del Prospetto d'offerta relativo al prodotto finanziario-assicurativo FREEFUNDS DI BIM VITA, Codice prodotto A839.10111 (di seguito "l'Allegato"), cui il contratto si riferisce. Il Paniere è soggetto ad aggiornamento anche a seguito dell'attività di gestione di cui al successivo Articolo 15;
  - con riferimento al premio unico versato, l'indicazione del/degli OICR selezionato/i e della relativa ripartizione del capitale investito è riportata sulla Scheda Contrattuale;
  - con riferimento a ciascun eventuale premio integrativo corrisposto, l'indicazione del/degli OICR selezionato/i e della relativa ripartizione del capitale investito è fornita al competente Soggetto distributore:
    - in forma scritta, tramite apposita richiesta debitamente firmata dall'Investitore-contraente;ovvero,
    - mediante disposizione telefonica registrata.A fronte di detta richiesta o disposizione, viene emessa apposita lettera di conferma di investimento del premio;
- **il numero degli OICR che risultano collegati al contratto con riferimento al cumulo dei premi (unico ed eventuali integrativi) complessivamente corrisposti dall'Investitore-contraente nel corso della durata contrattuale non può comunque mai risultare superiore a:**

- **diciannove**, nel caso in cui, al termine di ogni operazione di assegnazione di quote/azioni al contratto, l'OICR appositamente individuato dalla Società quale OICR destinato al riconoscimento degli eventuali rimborsi commissionali ai sensi del successivo Articolo 7 non sia fra gli OICR collegati al contratto;
- oppure
- **venti**, in caso contrario.
- la Società assegna al contratto - con riferimento ad ognuno degli OICR selezionati - un numero di quote/azioni dato dal rapporto tra la parte di capitale investito destinata dall'Investitore-contraente ed il valore unitario delle quote/azioni di cui al successivo Articolo 10, paragrafo 10.1., punto 10.1.1., entrambi relativi a ciascuno dei predetti OICR.

**Per tutte le operazioni di esclusione/inserimento o di disinvestimento/assegnazione di quote/azioni comunque effettuate con riferimento al Paniere e/o ad uno o più degli OICR selezionati dall'Investitore-contraente, si veda anche quanto previsto ai successivi Articoli 7 e 15.**

## II) CONCLUSIONE DEL CONTRATTO E DIRITTO DI RECESSO

### ARTICOLO 3 - CONCLUSIONE, ENTRATA IN VIGORE, DURATA E RISOLUZIONE DEL CONTRATTO

Il contratto è concluso nel giorno in cui la Scheda Contrattuale, firmata dalla Società, viene sottoscritta dall'Investitore-contraente e dall'Assicurato.

L'assicurazione entra in vigore alle ore 24 della data di decorrenza del contratto (di seguito definita "decorrenza"), a condizione che a tale data il contratto medesimo sia stato concluso e sia stato corrisposto il premio unico dovuto.

Nel caso in cui la conclusione del contratto e/o il versamento del premio unico siano avvenuti successivamente alla decorrenza, l'assicurazione entra in vigore alle ore 24 del giorno del versamento o, se successivo, del giorno di conclusione del contratto.

La durata del contratto è a vita intera, rappresentata cioè dal periodo di tempo che intercorre fra la decorrenza e la data di decesso dell'Assicurato.

La decorrenza è riportata nella Scheda Contrattuale che forma parte integrante del contratto.

Il contratto si risolve al manifestarsi dell'evento, fra quelli di seguito elencati, che si verifica per primo:

- recesso (secondo quanto previsto al successivo Articolo 5 – DIRITTO DI RECESSO DAL CONTRATTO);
- riscatto totale (con effetto dalle ore 24 della *data di riferimento*, di cui al successivo Articolo 10, paragrafo 10.1., punto 10.1.3.);
- decesso dell'Assicurato (con effetto dalla data di decesso).

Il contratto si risolve (con effetto dalla data di decesso) altresì:

- allorché, durante la corresponsione della rendita di cui alle lettere a) o c), del successivo Articolo 13, avvenga il decesso rispettivamente dell'Assicurato o di entrambi gli Assicurati;
- oppure
- allorché, durante la corresponsione della rendita di cui alla lettera b), del successivo Articolo 13, avvenga il decesso dell'Assicurato e siano trascorsi 5 o 10 anni, a seconda della forma di rendita prescelta, dall'inizio della corresponsione della rendita stessa.

### ARTICOLO 4 - DICHIARAZIONI DELL'INVESTITORE-CONTRAENTE E DELL'ASSICURATO

Fermo che le dichiarazioni dell'Investitore-contraente e dell'Assicurato devono essere veritiere, esatte e complete, eventuali errori sulla data di nascita dell'Assicurato comportano in ogni caso la rettifica, in base ai dati reali, dell'importo liquidabile per la maggiorazione per il caso di morte di cui al precedente Articolo 1, lettera b).



## ARTICOLO 5 - DIRITTO DI RECESSO DAL CONTRATTO

L'Investitore-contraente può recedere dal contratto entro 30 giorni dal momento in cui è informato della sua conclusione, **mediante comunicazione scritta, debitamente firmata dall'Investitore-contraente medesimo ed effettuata per il tramite del competente Soggetto distributore o con lettera raccomandata indirizzata alla Direzione Generale della Società, Via Gramsci 7, 10121 – Torino (TO) – Italia.**

Il recesso ha l'effetto di liberare entrambe le Parti da qualsiasi obbligazione derivante dal contratto a decorrere dalle ore 24 del giorno della comunicazione scritta effettuata per il tramite del competente Soggetto distributore o di pervenimento alla Società della raccomandata.

Entro 20 giorni dal ricevimento della comunicazione del recesso, la Società rimborsa all'Investitore-contraente un importo pari al controvalore delle quote/azioni, maggiorato di 100,00 euro di cui all'importo dovuto in aggiunta al premio unico a titolo di spese di emissione indicate al successivo Articolo 6, paragrafo 6.1.. Detto controvalore è dato dalla somma degli importi che si ottengono moltiplicando il numero di quote/azioni di ciascuno degli OICR, che risultano assegnate al contratto ai sensi del successivo Articolo 7, per il relativo valore unitario di cui al successivo Articolo 10, paragrafo 10.1., punto 10.1.3. Qualora, alla *data di riferimento* di cui al successivo Articolo 10, paragrafo 10.1., punto 10.1.3., risultino premi corrisposti (premio unico versato e/o premi integrativi) a fronte dei quali la Società non abbia ancora assegnato il corrispondente numero di quote/azioni, unitamente all'anzidetto controvalore delle quote/azioni verrà rimborsato all'Investitore-contraente l'importo corrispondente ai predetti premi. **La Società ha tuttavia il diritto di trattenere, a titolo di rimborso per le spese effettivamente sostenute per l'emissione del contratto, l'onere in cifra fissa pari a 250,00 euro di cui al successivo Articolo 6, paragrafo 6.1..**

### III) REGOLAMENTAZIONE NEL CORSO DEL CONTRATTO

#### ARTICOLO 6 – SPESE E COSTI GRAVANTI SUL CONTRATTO

*Sul contratto gravano i seguenti oneri:*

##### *6.1. Spese di emissione*

Il contratto prevede un onere in cifra fissa pari a 250,00 euro a fronte delle spese effettivamente sostenute per l'emissione dello stesso.

Si precisa che dette spese gravano integralmente sul contratto solo in caso di esercizio della facoltà di recesso dal contratto medesimo, nei termini precisati al precedente Articolo 5. Qualora infatti tale facoltà non venga esercitata, sul contratto graverà unicamente l'onere relativo all'importo pari a 100,00 euro dovuti all'atto della corresponsione del premio unico, in aggiunta al medesimo.

##### *6.2. Spese di gestione*

A fronte dell'attività di gestione di cui al successivo Articolo 15, il contratto prevede una spesa annua in misura percentuale pari all'1,90%, addebitata, con riferimento a ciascuno degli OICR collegati al contratto, mediante riduzione del corrispondente numero di quote/azioni.

Il calcolo avviene quotidianamente applicando l'equivalente misura giornaliera della suddetta percentuale al numero di quote/azioni che risultano giornalmente assegnate al contratto ai sensi del successivo Articolo 7 e determinando così il numero di quote/azioni corrispondente alla frazione giornaliera delle spese di gestione.

Il prelievo avviene, con periodicità trimestrale, successivamente alla chiusura di ogni trimestre solare di durata contrattuale. Il numero di quote/azioni da prelevare si ottiene dalla somma di tutte le quote/azioni corrispondenti alla frazione giornaliera delle spese di gestione determinate per ogni giorno del trimestre solare cui il calcolo si riferisce. Detto prelievo viene altresì effettuato, secondo le medesime modalità su indicate, in occasione di ogni operazione di disinvestimento del numero totale di quote/azioni di ciascuno degli OICR collegati al contratto effettuata in forza del contratto medesimo – ad esclusione del disinvestimento conseguente al recesso -, per la frazione di trimestre solare trascorsa dalla data in cui ha termine il trimestre solare ultimo trascorso.

##### *6.3. Costi di riscatto (totale o parziale)*

Il contratto prevede un costo in cifra fissa pari a 100,00 euro, da applicarsi, secondo le modalità precisate al successivo Articolo 9, esclusivamente a seguito della richiesta di riscatto totale o di ciascuna richiesta di riscatto parziale, pervenuta alla Società nel corso del primo anno di durata contrattuale.

## ARTICOLO 7 – QUOTE/AZIONI ASSEGNATE AL CONTRATTO

Il numero di quote/azioni di ciascuno degli OICR assegnate al contratto è dato dal numero di quote/azioni che risultano assegnate al contratto a fronte di ciascun premio corrisposto ai sensi del precedente Articolo 2, di eventuali rimborsi commissionali secondo quanto di seguito precisato, degli switch e dell'attività di gestione ai sensi rispettivamente dei successivi Articoli 8 e 15, al netto delle quote/azioni disinvestite a seguito del prelievo delle spese di gestione, degli switch, degli eventuali riscatti parziali e dell'attività di gestione ai sensi rispettivamente del precedente Articolo 6, paragrafo 6.2, e dei successivi Articoli 8, 9 e 15.

Il numero di quote/azioni di ciascuno degli OICR collegati al contratto da adottare per il calcolo delle somme liquidabili ai sensi del contratto ovvero per le operazioni di switch ai sensi del successivo Articolo 8 e per l'attività di gestione ai sensi del successivo Articolo 15, coincide con il numero di dette quote/azioni che, secondo le modalità di determinazione sopra precisate, risultano assegnate al contratto medesimo alle rispettive *date di riferimento* di cui al successivo Articolo 10, paragrafo 10.1. .

Eventuali rimborsi commissionali (rebates), derivanti da accordi di retrocessione di utilità, verranno riconosciuti al contratto sotto forma di assegnazione di un numero di quote/azioni dell'OICR appositamente destinato al riconoscimento degli eventuali rebates ed individuato dalla Società nell'Allegato richiamato al precedente Articolo 2. Si precisa che:

- l'assegnazione del numero di quote/azioni dell'OICR individuato avverrà con cadenza annuale, in misura equivalente all'ammontare dei rebates retrocessi alla Società nel corso dell'anno solare ultimo trascorso, proporzionalmente alla frazione di anno solare in cui ciascuno degli OICR oggetto dei suddetti accordi di retrocessione è rimasto collegato al contratto e adottando il valore unitario delle quote/azioni di cui al successivo Articolo 10, paragrafo 10.1., punto 10.1.5.;
- qualora l'OICR individuato, all'atto di ciascuna operazione di riconoscimento dei rebates retrocessi, non risulti già collegato al contratto, **il collegamento avviene automaticamente, senza esplicita richiesta/selezione da parte dell'Investitore-contraente**, prima della relativa assegnazione del numero di quote/azioni;
- la sostituzione dell'OICR individuato potrà avvenire in forza dell'attività di salvaguardia di cui al successivo Articolo 15.

Resta pertanto inteso che **il numero di OICR collegati al contratto nel corso della sua durata non può comunque risultare superiore a:**

- **diciannove**, nel caso in cui, al termine di ogni operazione di investimento/disinvestimento/reinvestimento di quote/azioni comunque effettuata in forza del contratto e che non ne determini la risoluzione, l'OICR appositamente individuato quale OICR destinato al riconoscimento degli eventuali rebates non sia fra gli OICR collegati al contratto;

oppure

- **venti**, in caso contrario.

## ARTICOLO 8 - TRASFERIMENTO AD ALTRO OICR (SWITCH)

**A condizione che:**

- **il contratto sia in vigore;**
- **sia trascorso il periodo utile per esercitare il diritto di recesso dal contratto ai sensi del precedente Articolo 5;**
- **il numero degli OICR che risultano complessivamente collegati al contratto, al termine di ciascuna operazione di switch, non sia comunque superiore a:**
  - **diciannove**, nel caso in cui l'OICR appositamente individuato dalla Società quale OICR destinato al riconoscimento degli eventuali rebates ai sensi del precedente Articolo 7 non risulti fra gli OICR collegati al contratto;

oppure

- **venti**, in caso contrario,

L'Investitore-contraente può richiedere alla Società il trasferimento, totale o parziale, delle quote/azioni che risultano assegnate al contratto ai sensi del precedente Articolo 7, da uno o più OICR collegati al contratto ad un altro OICR o ad altri OICR scelto/i dall'Investitore-contraente medesimo fra quelli inclusi nel Paniere.

La richiesta di trasferimento **deve essere effettuata dall'Investitore-contraente:**

- per iscritto e debitamente firmata dall'Investitore-contraente medesimo, per il tramite del competente Soggetto distributore;

oppure

- a condizione che il rapporto di conto corrente bancario - intestato/cointestato all'Investitore-contraente medesimo ed intrattenuto presso il competente Soggetto distributore - non risulti estinto, mediante disposizione telefonica registrata da impartirsi al competente Soggetto distributore medesimo.

All'atto della richiesta, l'Investitore-contraente deve indicare:

- l'OICR o gli OICR oggetto di disinvestimento ed il numero di quote/azioni dello/degli stesso/i OICR da disinvestire;
- l'OICR o gli OICR oggetto di reinvestimento e, in caso di più OICR, la ripartizione secondo la quale intende reinvestire tra di essi;
- l'OICR prescelto, fra quelli oggetto di reinvestimento, per l'assegnazione al contratto delle quote/azioni derivanti dalla sommatoria di ciascun eventuale "controvalore residuo", di seguito definito, relativo ad ogni OICR oggetto di disinvestimento per il quale detto controvalore residuo risulti positivo.

In esecuzione della richiesta di trasferimento ricevuta, la Società:

1. determina, con riferimento ad ogni singolo OICR oggetto di disinvestimento, i seguenti controvalori:

- *Controvalore atteso*: pari ad un ammontare non inferiore al 95,00% dell'importo che si ottiene moltiplicando il numero di quote/azioni oggetto del disinvestimento, e indicate nell'anzidetta richiesta di trasferimento, per il relativo valore unitario di cui al successivo Articolo 10, paragrafo 10.1., punto 10.1.4., lettera a);
- *Controvalore effettivo*: rappresenta l'ammontare effettivamente disinvestito dal singolo OICR, dato dall'importo che si ottiene moltiplicando il suindicato numero di quote/azioni oggetto del disinvestimento per il relativo valore unitario di cui al successivo Articolo 10, paragrafo 10.1., punto 10.1.4., lettera b);
- *Controvalore residuo*: si ottiene sottraendo il controvalore atteso dal controvalore effettivo.

2. assegna al contratto:

- 2.1. in ordine a ciascun OICR oggetto di disinvestimento per il quale l'importo del controvalore residuo risulti negativo o nullo, un numero di quote/azioni del/i nuovo/i OICR, dato dal rapporto tra il controvalore effettivo - suddiviso secondo la ripartizione prescelta dall'Investitore-contraente per l'operazione di reinvestimento indicata nella richiesta - ed il relativo valore unitario di cui al successivo Articolo 10, paragrafo 10.1., punto 10.1.4., lettera b);
- 2.2. in ordine a ciascun OICR oggetto di disinvestimento per il quale l'importo del controvalore residuo risulti positivo, un numero di quote/azioni del/i nuovo/i OICR, dato dal rapporto tra il controvalore atteso - suddiviso secondo la ripartizione prescelta dall'Investitore-contraente per l'operazione di reinvestimento indicata nella richiesta - ed il relativo valore unitario di cui al successivo Articolo 10, paragrafo 10.1., punto 10.1.4., lettera b);
- 2.3. un numero di quote/azioni dell'OICR prescelto per il reinvestimento del controvalore residuo ed indicato nella richiesta, che si ottiene dividendo per il relativo valore unitario di cui al successivo Articolo 10, paragrafo 10.1., punto 10.1.4., lettera c) la sommatoria di ciascun controvalore residuo relativo ad ogni OICR oggetto di disinvestimento per il quale detto controvalore residuo risulti positivo.

**Per tutte le operazioni di disinvestimento/reinvestimento di quote/azioni comunque effettuate con riferimento al Paniere e/o ad uno o più degli OICR selezionati dall'Investitore-contraente, si veda anche quanto previsto al precedente Articolo 7 ed al successivo Articolo 15.**

## ARTICOLO 9 – RISCATTO

**A condizione che il contratto sia in vigore e sia trascorso il periodo utile per esercitare il diritto di recesso dal contratto ai sensi del precedente Articolo 5**, l'Investitore-contraente può richiedere la corresponsione totale o parziale del valore di riscatto.

La richiesta di riscatto deve pervenire alla Società – per iscritto, debitamente firmata dall'Investitore-contraente medesimo e corredata della documentazione prevista al successivo Articolo 17 – per il tramite del competente Soggetto distributore o mediante lettera raccomandata indirizzata alla Direzione Generale della Società, Via Gramsci 7, 10121 – Torino (TO) – Italia.

### **9.a - Riscatto totale**

La richiesta di riscatto totale determina la risoluzione del contratto e consiste nel disinvestimento del numero totale delle quote/azioni assegnate al contratto ai sensi del precedente Articolo 7.

Il valore di riscatto totale si ottiene sottraendo dalla somma degli importi dati dal prodotto del numero di quote/azioni di ciascun OICR, che risultano assegnate al contratto ai sensi del precedente Articolo 7, per il relativo valore unitario di cui al successivo Articolo 10, paragrafo 10.1., punto 10.1.3., il costo di riscatto di cui al precedente Articolo 6, paragrafo 6.3.. Qualora, alla *data di riferimento* di cui al successivo Articolo 10, paragrafo 10.1., punto 10.1.3., risultino premi corrisposti a fronte dei quali la Società non abbia ancora assegnato il corrispondente numero di quote/azioni, il valore di riscatto totale come sopra calcolato viene aumentato del capitale investito derivante dai suddetti premi, definito al precedente Articolo 2.

### **9.b - Riscatto parziale**

Il riscatto parziale non determina la risoluzione del contratto e consiste nel disinvestimento di un numero di quote/azioni che risultano assegnate al contratto ai sensi del precedente Articolo 7 con riferimento a ciascuno degli OICR collegati al contratto medesimo ed oggetto dell'operazione di riscatto parziale.

Nella richiesta di riscatto parziale, l'Investitore-contraente deve indicare il predetto numero di quote/azioni da disinvestire, specificandone la ripartizione tra gli OICR collegati al contratto.

Si precisa che, in presenza di più OICR collegati al contratto, il riscatto parziale può essere richiesto anche per il totale del numero di quote/azioni, assegnate al contratto ai sensi del precedente Articolo 7, di uno o più degli OICR collegati al contratto, **a condizione che il numero totale di quote/azioni oggetto di riscatto parziale risulti comunque inferiore al numero totale di quote/azioni che risultano assegnate al contratto ai sensi del precedente Articolo 7.**

Con riferimento a ciascun OICR le cui quote/azioni, assegnate al contratto ai sensi del precedente Articolo 7, sono state oggetto di riscatto parziale :

- il valore di riscatto parziale si ottiene moltiplicando il numero delle quote/azioni disinvestite, indicato dall'Investitore-contraente nella richiesta, per il relativo valore unitario di cui al successivo Articolo 10, paragrafo 10.1., punto 10.1.3.;
- il numero di quote/azioni che residua dopo l'operazione di riscatto parziale (quote/azioni residue) si ottiene sottraendo dal numero di quote/azioni, che risultano assegnate al contratto ai sensi del precedente Articolo 7 prima di tale operazione, il numero di quote/azioni disinvestite.

Il valore di riscatto parziale liquidabile complessivamente all'Investitore-contraente si ottiene sottraendo alla somma dei valori di riscatto parziale liquidabili con riferimento a ciascun OICR, le cui quote/azioni sono state oggetto dell'operazione di riscatto parziale, il costo di riscatto di cui al precedente Articolo 6, paragrafo 6.3.

## **ARTICOLO 10 - VALORE UNITARIO DELLE QUOTE/AZIONI E OPERAZIONI IN DIVISA DIVERSA DALL'EURO**

### **10.1 – Valore unitario delle quote/azioni**

Il valore unitario delle quote/azioni di ciascuno degli OICR - di seguito “*uNAV*” (*unit Net Asset Value*) - cui sono direttamente collegate le prestazioni/somme dovute in forza del contratto:

- è calcolato dalla Società di Gestione dell'OICR, con la periodicità richiesta dal rispettivo regolamento o statuto e con riferimento al giorno ivi previsto per la rilevazione dei prezzi/valori di chiusura delle attività finanziarie in cui il predetto OICR investe;
- è disponibile sul sito internet [www.bimvita.it](http://www.bimvita.it), nonché presso ciascun Soggetto distributore;
- è individuato in ordine alle operazioni che seguono, a seconda della modalità di collocamento del contratto “In Sede” oppure “Fuori Sede”.

10.1.1. in ordine all'assegnazione del numero di quote/azioni a seguito del versamento del premio - Articolo 2, si adotta il primo *uNAV* disponibile successivo alla *data di riferimento*. Per *data di riferimento* si intende:

Modalità “In Sede” e “Fuori Sede”

la data di versamento del premio, se tale data coincide con un giorno lavorativo della Società; in caso contrario, per *data di riferimento* si intende il primo giorno lavorativo della Società successivo alla data di versamento del premio.

10.1.2. in ordine al disinvestimento di quote/azioni a seguito di liquidazione in caso di decesso dell'Assicurato – Articolo 1, si adotta il primo uNAV disponibile successivo alla data di riferimento. Per data di riferimento si intende:

Modalità “In Sede”	Modalità “Fuori Sede”
<ul style="list-style-type: none"> <li>➤ la data apposta sulla relativa comunicazione scritta effettuata per il tramite del competente Soggetto distributore, debitamente firmata da parte dei Beneficiari/Aventi diritto e corredata del certificato di morte dell'Assicurato;</li> </ul> <p>ovvero</p> <ul style="list-style-type: none"> <li>➤ la data in cui è pervenuta alla Società la lettera raccomandata - indirizzata alla Direzione Generale della Società, Via Gramsci 7, 10121 – Torino (TO) – Italia – relativa alla sopra precisata comunicazione, debitamente firmata da parte dei Beneficiari/Aventi diritto e corredata del certificato di morte dell'Assicurato.</li> </ul>	<ul style="list-style-type: none"> <li>➤ il primo giorno lavorativo della Società successivo al giorno coincidente con la data apposta sulla relativa comunicazione scritta effettuata per il tramite del competente Soggetto distributore, debitamente firmata da parte dei Beneficiari/Aventi diritto e corredata del certificato di morte dell'Assicurato;</li> </ul> <p>ovvero</p> <ul style="list-style-type: none"> <li>➤ il primo giorno lavorativo della Società successivo al giorno in cui è pervenuta alla Società la lettera raccomandata - indirizzata alla Direzione Generale della Società, Via Gramsci 7, 10121 – Torino (TO) – Italia – relativa alla sopra precisata comunicazione, debitamente firmata da parte dei Beneficiari/Aventi diritto e corredata del certificato di morte dell'Assicurato.</li> </ul>

10.1.3. in ordine al disinvestimento del numero di quote/azioni a seguito di: esercizio del diritto di recesso dal contratto – Articolo 5 e riscatto totale o parziale - Articolo 9, si adotta il primo uNAV disponibile successivo alla data di riferimento. Per data di riferimento si intende:

Modalità “In Sede”	Modalità “Fuori Sede”
<ul style="list-style-type: none"> <li>➤ la data apposta sulla relativa comunicazione/richiesta scritta effettuata per il tramite del competente Soggetto distributore, debitamente firmata da parte dell'Investitore-contraente e corredata della documentazione completa prevista al successivo Articolo 17;</li> </ul> <p>ovvero</p> <ul style="list-style-type: none"> <li>➤ la data in cui è pervenuta alla Società la lettera raccomandata - indirizzata alla Direzione Generale della Società, Via Gramsci 7, 10121 – Torino (TO) – Italia – relativa alla sopra precisata comunicazione/richiesta, debitamente firmata da parte dell'Investitore-contraente e corredata della documentazione completa prevista al successivo Articolo 17.</li> </ul>	<ul style="list-style-type: none"> <li>➤ il primo giorno lavorativo della Società successivo al giorno coincidente con la data apposta sulla relativa comunicazione/richiesta scritta effettuata per il tramite del competente Soggetto distributore, debitamente firmata da parte dell'Investitore-contraente e corredata della documentazione completa prevista al successivo Articolo 17;</li> </ul> <p>ovvero</p> <ul style="list-style-type: none"> <li>➤ il primo giorno lavorativo della Società successivo al giorno in cui è pervenuta alla Società la lettera raccomandata - indirizzata alla Direzione Generale della Società, Via Gramsci 7, 10121 – Torino (TO) – Italia – relativa alla sopra precisata comunicazione/richiesta, debitamente firmata da parte dell'Investitore-contraente e corredata della documentazione completa prevista al successivo Articolo 17.</li> </ul>

10.1.4. in ordine al disinvestimento ed al reinvestimento del numero di quote/azioni a seguito di trasferimento (totale o parziale) ad altro OICR (switch) - Articolo 8:

- a) per la determinazione del controvalore atteso di cui al precedente Articolo 8, si adotta lo uNAV ultimo disponibile/conosciuto alla data di riferimento. Per data di riferimento si intende:

Modalità “In Sede” e “Fuori Sede”
<ul style="list-style-type: none"> <li>➤ la data apposta sulla richiesta di trasferimento effettuata per iscritto per il tramite del competente Soggetto distributore, debitamente firmata da parte dell'Investitore-contraente;</li> </ul> <p>ovvero</p> <ul style="list-style-type: none"> <li>➤ la data apposta sulla richiesta con cui il competente Soggetto distributore inoltra alla Società, in forma scritta, la richiesta di trasferimento ricevuta dall'Investitore-contraente mediante <i>disposizione telefonica registrata</i>. Si precisa che:</li> </ul>

- tale *data di riferimento* sarà confermata, contestualmente o successivamente alla data della *disposizione telefonica registrata*, dal competente Soggetto distributore all'Investitore-contraente mediante *comunicazione telefonica registrata*;
- l'inoltro della richiesta di trasferimento avverrà entro il primo giorno lavorativo della Società successivo alla ricezione della *disposizione telefonica registrata*.

b) per la determinazione del *controlvalore effettivo* di cui al precedente Articolo 8 e per il calcolo del numero di quote/azioni del/i nuovo/i OICR da assegnare al contratto di cui al precedente Articolo 8, paragrafo 2., punti 2.1. e 2.2., si adotta il primo *uNAV* disponibile successivo alla *data di riferimento*. Per *data di riferimento* si intende:

Modalità "In Sede"	Modalità "Fuori Sede"
<p>➤ la data apposta sulla richiesta di trasferimento effettuata per iscritto per il tramite del competente Soggetto distributore, debitamente firmata da parte dell'Investitore-contraente;</p> <p>ovvero</p> <p>➤ la data apposta sulla richiesta con cui il competente Soggetto distributore inoltra alla Società, in forma scritta, la richiesta di trasferimento ricevuta dall'Investitore-contraente mediante <i>disposizione telefonica registrata</i>. Si precisa che:</p> <ul style="list-style-type: none"> <li>▪ tale <i>data di riferimento</i> sarà confermata, contestualmente o successivamente alla data della <i>disposizione telefonica registrata</i>, dal competente Soggetto distributore all'Investitore-contraente mediante <i>comunicazione telefonica registrata</i>;</li> <li>▪ l'inoltro della richiesta di trasferimento avverrà entro il primo giorno lavorativo della Società successivo alla ricezione della <i>disposizione telefonica registrata</i>.</li> </ul>	<p>➤ il primo giorno lavorativo della Società successivo al giorno coincidente con la data apposta sulla richiesta di trasferimento effettuata per iscritto per il tramite del competente Soggetto distributore, debitamente firmata da parte dell'Investitore-contraente;</p> <p>ovvero</p> <p>➤ il primo giorno lavorativo della Società successivo al giorno coincidente con la data apposta sulla richiesta con cui il competente Soggetto distributore inoltra alla Società, in forma scritta, la richiesta di trasferimento ricevuta dall'Investitore-contraente mediante <i>disposizione telefonica registrata</i>. Si precisa che:</p> <ul style="list-style-type: none"> <li>▪ tale <i>data di riferimento</i> sarà confermata, contestualmente o successivamente alla data della <i>disposizione telefonica registrata</i>, dal competente Soggetto distributore all'Investitore-contraente mediante <i>comunicazione telefonica registrata</i>;</li> <li>▪ l'inoltro della richiesta di trasferimento avverrà entro il primo giorno lavorativo della Società successivo alla ricezione della <i>disposizione telefonica registrata</i>.</li> </ul>

c) per la determinazione del numero di quote/azioni del nuovo OICR, prescelto dall'Investitore-contraente ed oggetto di reinvestimento del *controlvalore residuo*, di cui al precedente Articolo 8, paragrafo 2., punto 2.3., si adotta il primo *uNAV* disponibile successivo alla *data di riferimento*. Per *data di riferimento* si intende:

Modalità "In Sede" e "Fuori Sede"
il giorno lavorativo della Società in cui è pervenuta alla Stessa, da parte delle Società di gestione del risparmio/SICAV di competenza, la comunicazione dell'avvenuta esecuzione dell'ordine di disinvestimento del numero di quote/azioni dell'OICR o degli OICR oggetto del disinvestimento medesimo.

10.1.5. in ordine all'assegnazione del numero di quote/azioni a seguito del riconoscimento di rebates - Articolo 7, si adotta il primo *uNAV* disponibile successivo alla *data di riferimento*, relativo all'OICR individuato dalla Società quale OICR destinato al riconoscimento di eventuali rebates. Per *data di riferimento* si intende:

Modalità "In Sede" e "Fuori Sede"
il quinto giorno lavorativo della Società successivo al 31 dicembre di ciascun anno solare in cui detti rebates vengono retrocessi alla Società medesima.

Si considera giorno lavorativo della Società il giorno durante il quale sia consentito il regolare svolgimento dell'attività aziendale in conformità al relativo contratto di lavoro vigente.

### **10.2 – Operazioni in divisa diversa dall'Euro**

Con riferimento allo/agli OICR collegati al contratto denominato/i in valuta diversa dall'Euro, la Società effettuerà la conversione degli importi investiti/disinvestiti/reinvestiti prendendo a riferimento tassi di cambio correnti accertati su mercati di rilevanza e significatività internazionali, rilevati il medesimo giorno dello *uNAV* adottato per le operazioni di assegnazione/disinvestimento/reinvestimento delle quote/azioni relative a detto/i OICR.

### **ARTICOLO 11 - REGOLAMENTAZIONE RELATIVA A PIÙ OPERAZIONI SUL CONTRATTO RICHIESTE CONTEMPORANEAMENTE**

Qualora l'Investitore-contraente intenda effettuare contemporaneamente più di una delle operazioni a lui consentite, la Società, dopo aver effettuato le eventuali operazioni conseguenti all'attività di gestione di cui al successivo Articolo 15, seguirà il seguente ordine cronologico:

- I. liquidazione del riscatto parziale;
- II. trasferimento ad altro OICR (switch);
- III. assegnazione quote/azioni a seguito di versamento dei premi.

### **ARTICOLO 12 - CESSIONE, PEGNO E VINCOLO**

L'Investitore-contraente può cedere ad altri il contratto, così come può darlo in pegno o comunque vincolare le somme dovute dalla Società.

**Tali atti, per avere efficacia nei confronti della Società, devono risultare dalla Scheda Contrattuale o da apposita appendice contrattuale ed essere firmati dalle parti interessate.**

Nel caso di pegno o vincolo, le operazioni di recesso e di riscatto richiedono l'assenso scritto del creditore pignoratizio o del vincolatario.

### **ARTICOLO 13 – OPZIONI**

**A condizione che il contratto sia in vigore, sia trascorso il periodo utile per esercitare il diritto di recesso dal contratto ai sensi del precedente Articolo 5 e l'età raggiunta dall'Assicurato sia compresa fra 35 e 85 anni**, l'Investitore-contraente, con effetto da un anniversario della decorrenza, può chiedere, **rinunciando alle prestazioni assicurative di cui al precedente Articolo 1 e purché l'importo annuo della rendita erogabile sia almeno pari a Euro 3.000,00**, la conversione del capitale corrispondente al valore di riscatto totale, di cui al precedente Articolo 9, in una delle seguenti forme di rendita:

- a) una rendita vitalizia da corrispondere finché l'Assicurato sia in vita;
- b) una rendita da corrispondere in modo certo nei primi 5 o 10 anni (e quindi anche in caso di decesso dell'Assicurato) e successivamente finché l'Assicurato sia in vita;
- c) una rendita su due Assicurati – previa designazione del secondo Assicurato – da corrispondere interamente purché entrambi siano in vita e successivamente, in misura totale o parziale, finché l'Assicurato superstite sia in vita.

Durante l'erogazione della rendita **il contratto non è riscattabile e non possono essere corrisposti premi.**

**La determinazione dell'importo annuo della rendita e la sua erogazione avverrà alle condizioni e con le modalità applicate dalla Società all'epoca della richiesta di corresponsione della rendita stessa e risultanti da apposita appendice contrattuale.**

**La richiesta di corresponsione deve pervenire alla Società – per iscritto, con almeno 90 giorni di preavviso rispetto all'anniversario della decorrenza considerato, debitamente firmata dall'Investitore-contraente medesimo e corredata della documentazione prevista – per il tramite del competente Soggetto distributore o con lettera raccomandata indirizzata alla Direzione Generale della Società, Via Gramsci 7, 10121 – Torino (TO) – Italia.**

### **ARTICOLO 14 - DUPLICATO DI POLIZZA**

In caso di smarrimento, sottrazione o distruzione dell'originale della polizza, l'Investitore-contraente o gli Aveni diritto possono ottenerne un duplicato **a proprie spese e responsabilità.**

## **ARTICOLO 15 – ATTIVITA' DI GESTIONE**

Nel rispetto delle categorie di appartenenza denominate Combinazioni BIM VITA (“Combinazioni”) che includono OICR collegati al contratto, la Società effettua un'attività di gestione, finalizzata all'individuazione degli OICR ritenuti dalla Stessa migliori all'interno di ciascuna di dette Combinazioni.

L'attività di gestione consiste in una periodica analisi finanziaria qualitativa e quantitativa degli OICR collegati al contratto e del mercato finalizzata all'esclusione di OICR presenti nel Paniere e/o all'inserimento, nel Paniere stesso, di nuovi OICR rientranti nelle Combinazioni.

Inoltre la Società effettuerà operazioni di compravendita esclusivamente di OICR appartenenti a ciascuna delle Combinazioni, disinvestendo il numero di quote/azioni, assegnate al contratto ai sensi del precedente Articolo 7, con riferimento ad ogni OICR collegato al contratto valutato non più idoneo (OICR in uscita) e reinvestendo il relativo controvalore in un altro OICR ritenuto migliore (OICR di destinazione): in particolare per ciascuna Combinazione, qualora un OICR dovesse registrare la peggiore performance per tre mesi consecutivi (osservazioni mensili), la Società potrà sostituirlo con il miglior OICR appartenente alla stessa Combinazione ed avente grado di rischio di classe uguale o adiacente, in base alla scala qualitativa rappresentativa del profilo di rischio degli OICR, rispetto al grado di rischio dell'OICR in uscita, al momento in cui è stato scelto dall'Investitore-contraente o collegato al contratto in dipendenza della presente attività di gestione. Si precisa che:

- il miglior OICR sarà determinato sulla base della performance trimestrale ultima disponibile.
- la performance mensile viene calcolata sottraendo un'unità al rapporto tra l'ultimo *uNAV* disponibile del mese di osservazione e l'ultimo *uNAV* disponibile, del medesimo OICR, del mese precedente.
- la performance trimestrale viene calcolata sottraendo un'unità al rapporto tra l'ultimo *uNAV* disponibile del trimestre di osservazione e l'ultimo *uNAV* disponibile, del medesimo OICR, del trimestre precedente.

Le operazioni di compravendita derivanti dall'attività di gestione periodica sono effettuate alla data di riferimento, che è il secondo mercoledì, lavorativo, di ogni mese successivo al periodo mensile di osservazione.

Nel caso di mercoledì non lavorativo si assume quale data di riferimento il primo giorno lavorativo successivo. Ogni variazione della data di riferimento delle operazioni di investimento e disinvestimento verrà comunicata tempestivamente all'Investitore-contraente.

Ai fini della determinazione dell'importo trasferito da un OICR all'altro si assume il rispettivo *uNAV* relativo alla data di riferimento, individuato nei termini sopra indicati.

L'attività di gestione periodica sopra descritta è affiancata da un'attività di salvaguardia del contratto, finalizzata a tutelare le scelte e l'interesse dell'Investitore-contraente a fronte di eventi esogeni inerenti gli OICR collegati al contratto. L'attività di salvaguardia è effettuata dalla Società su ogni OICR del Paniere che:

- sia momentaneamente sospeso alla vendita;
- sia coinvolto in operazioni di fusione o di liquidazione decise dalla Società di gestione del risparmio o dalla Sicav stessa.

In questi casi la Società può decidere di investire il premio versato o di effettuare l'operazione di switch richiesta, sul miglior OICR appartenente alla medesima Combinazione.

Il miglior OICR sarà determinato sulla base della performance mensile ultima disponibile.

## **IV) BENEFICIARI E PAGAMENTI DELLA SOCIETÀ**

### **ARTICOLO 16 – BENEFICIARI**

L'Investitore-contraente designa i Beneficiari e può in qualsiasi momento revocare o modificare tale designazione. La designazione dei Beneficiari non può essere revocata o modificata nei seguenti casi:

1. dopo che l'Investitore-contraente ed il Beneficiario abbiano dichiarato per iscritto alla Società, rispettivamente, la rinuncia al potere di revoca e l'accettazione del beneficio;
2. dopo la morte dell'Investitore-contraente;



3. dopo che, verificatosi l'evento previsto, il Beneficiario abbia comunicato per iscritto alla Società di volersi avvalere del beneficio.

**In tali casi le operazioni di recesso, riscatto, pegno o vincolo, richiedono l'assenso scritto dei Beneficiari.**

**La designazione e l'eventuale revoca o modifica dei Beneficiari devono essere comunicate per iscritto alla Società o disposte per testamento, precisando i nuovi Beneficiari ed il contratto per il quale viene effettuata la designazione o la revoca/modifica.** In caso di disposizione testamentaria, la designazione o variazione dei Beneficiari del contratto potrà essere altresì effettuata mediante attribuzione ai medesimi delle somme assicurate. La designazione effettuata genericamente o, comunque, in favore di più Beneficiari attribuisce **in parti uguali** tra i medesimi il beneficio, salva diversa ed espressa indicazione da parte dell'Investitore-contraente.

**In caso di designazione o variazione dei Beneficiari comunicata per iscritto, la stessa dovrà essere debitamente firmata dall'Investitore-contraente e resa nota alla Società per il tramite del competente Soggetto distributore o con lettera raccomandata indirizzata alla Direzione Generale della Società, Via Gramsci 7, 10121 – Torino (TO) – Italia.**

#### **ARTICOLO 17 - PAGAMENTI DELLA SOCIETÀ**

**Tutti i pagamenti della Società in esecuzione del contratto vengono effettuati presso il domicilio del competente Soggetto distributore o quello della Società medesima, contro rilascio di regolare quietanza da parte degli Aventi diritto.**

Qualora il pagamento avvenga mediante disposizioni di pagamento sul conto corrente intestato/cointestato all'Investitore-contraente, la relativa scrittura di addebito sul conto corrente della Società costituisce la prova del pagamento.

**Per tutti i pagamenti della Società, devono essere preventivamente consegnati alla Stessa, per il tramite del competente Soggetto distributore oppure a mezzo lettera raccomandata indirizzata alla Direzione Generale della Società, Via Gramsci 7, 10121 – Torino (TO) – Italia, i documenti necessari in relazione alla causa del pagamento richiesto, con l'eccezione della documentazione già prodotta in precedenza e ancora in corso di validità (vedi Allegato A).**

Qualora l'esame della suddetta documentazione evidenzii situazioni particolari o dubbie tali da non consentire la verifica dell'obbligo di pagamento o l'individuazione degli Aventi diritto o l'adempimento agli obblighi di natura fiscale, la Società richiederà tempestivamente l'ulteriore documentazione necessaria in relazione alle particolari esigenze istruttorie.

Verificata la sussistenza dell'obbligo di pagamento, la somma corrispondente viene messa a disposizione degli Aventi diritto entro 20 giorni dalla data in cui è sorto l'obbligo stesso, purché a tale data – come definita nelle presenti Condizioni Contrattuali in relazione all'evento che causa il pagamento – la Società abbia ricevuto tutta la documentazione necessaria; in caso contrario, la somma viene messa a disposizione entro 20 giorni dal ricevimento da parte della Società della suddetta documentazione completa. Decorso il termine di 20 giorni previsto per i pagamenti della Società – compreso il pagamento dell'importo da rimborsare in caso di recesso, di cui al precedente Articolo 5 - ed a partire dal suddetto termine di 20 giorni fino alla data dell'effettivo pagamento, sono dovuti gli interessi moratori a favore degli Aventi diritto. Gli interessi moratori sono calcolati secondo i criteri della capitalizzazione semplice, al tasso annuo pari al saggio legale tempo per tempo in vigore anche agli eventuali fini ed effetti di cui all'art. 1224, comma 2 del Codice Civile.

**Resta fermo che, ai fini della sussistenza dell'obbligo di pagamento, ai sensi del precedente Articolo 10, deve essere anche trascorsa utilmente la data di riferimento ed, inoltre, deve essersi reso disponibile il relativo uNAV da adottare per le operazioni di assegnazione/disinvestimento/reinvestimento delle quote/azioni.**

#### **V) LEGGE APPLICABILE, FISCALITÀ E FORO COMPETENTE**

#### **ARTICOLO 18 – OBBLIGHI DELLA SOCIETÀ E DELL'INVESTITORE-CONTRAENTE – LEGGE APPLICABILE**

Gli obblighi della Società e dell'Investitore-contraente risultano esclusivamente dal contratto e dalle relative appendici da Essi firmati. Per tutto quanto non disciplinato dal contratto e dalle relative appendici valgono le norme della legge italiana.

#### **ARTICOLO 19 – TASSE E IMPOSTE**

Le tasse e le imposte relative al contratto sono a carico dell'Investitore-contraente o dei Beneficiari ed Aveni diritto.

#### **ARTICOLO 20 - FORO COMPETENTE**

Per le controversie relative al contratto, il Foro competente è quello del luogo ove risiedono o hanno eletto domicilio l'Investitore-contraente o i Beneficiari ed Aveni diritto.

## Allegato A

<b>DOCUMENTAZIONE DA PRESENTARE ALLA SOCIETÀ IN RELAZIONE ALLA CAUSA DEL PAGAMENTO, O TRAMITE IL COMPETENTE SOGGETTO DISTRIBUTORE O DIRETTAMENTE ALLA SOCIETÀ A MEZZO LETTERA RACCOMANDATA.</b>	
Riscatto totale/parziale	<ul style="list-style-type: none"> <li>• Richiesta di pagamento debitamente sottoscritta dall'Investitore contraente (a tal fine è possibile utilizzare il modulo disponibile presso i Soggetti distributori).</li> <li>• Copia di un documento di identità in corso di validità dell'Investitore-contraente.</li> <li>• Documento valido comprovante l'esistenza in vita dell'Assicurato, se diverso dall'Investitore-contraente.</li> <li>• Svincolo da parte del vincolatario o assenso al pagamento del creditore pignoratizio in caso di polizza vincolata o ceduta in pegno.</li> </ul>
Decesso dell'Assicurato	<ul style="list-style-type: none"> <li>• Richiesta di pagamento debitamente sottoscritta dai Beneficiari/Aventi diritto (a tal fine è possibile utilizzare il modulo disponibile presso i Soggetti distributori).</li> <li>• Copia di un documento di identità in corso di validità dei Beneficiari/Aventi diritto.</li> <li>• Certificato di morte dell'Assicurato.</li> <li>• Codice fiscale dei Beneficiari/Aventi diritto.</li> <li>• Originale (o copia conforme all'originale) della dichiarazione sostitutiva dell'atto di notorietà (ottenibile presso gli uffici del Comune di residenza ovvero presso un Notaio) dal quale risulti se è stato redatto o meno testamento e se quest'ultimo, di cui deve essere rimesso l'atto notarile di pubblicazione, è l'unico o l'ultimo conosciuto, valido e non impugnato. Se sul contratto risultano indicati, quali Beneficiari/Aventi diritto, gli eredi legittimi dell'Assicurato, la dichiarazione sostitutiva dell'atto di notorietà dovrà riportare l'elenco di tutti gli eredi legittimi dell'Assicurato, con l'indicazione delle generalità complete, dell'età, del loro rapporto di parentela, della capacità di agire di ciascuno di essi, nonché dell'eventuale stato di gravidanza della vedova. Nel caso che, quali Beneficiari/Aventi diritto, siano designati in via generica soggetti diversi dagli eredi legittimi, la dichiarazione sostitutiva dell'atto di notorietà dovrà indicare i dati anagrafici dei Beneficiari/Aventi diritto medesimi.</li> <li>• Relazione del medico curante sulle cause del decesso redatta su apposito modello fornito dalla Società, debitamente compilato.</li> <li>• Documento rilasciato dall'autorità competente ed eventuale chiusa istruttoria da cui si desumano le precise circostanze del decesso, in caso di morte violenta (infortunio, suicidio, omicidio).</li> <li>• Originale del decreto del Giudice Tutelare, se fra i Beneficiari/Aventi diritto vi sono minori od incapaci, che autorizzi l'Esercente la potestà parentale od il Tutore alla riscossione della somma spettante ai minori od agli incapaci, indicando anche le modalità per il reimpiego di tale somma ed esonerando la Società da ogni responsabilità al riguardo.</li> <li>• Svincolo da parte del vincolatario o assenso al pagamento del creditore pignoratizio in caso di polizza vincolata o ceduta in pegno.</li> </ul>
<p><b>Devono essere presentati i documenti necessari in relazione alla causa del pagamento richiesto, con l'eccezione della documentazione già prodotta in precedenza e ancora in corso di validità. Qualora l'esame della suddetta documentazione evidenzi situazioni particolari o dubbie tali da non consentire la verifica dell'obbligo di pagamento o l'individuazione dei Beneficiari/Aventi diritto o l'adempimento agli obblighi di natura fiscale, la Società richiederà tempestivamente l'ulteriore documentazione necessaria in relazione alle particolari esigenze istruttorie.</b></p>	

## Informativa al Cliente sull'uso dei Suoi dati e sui Suoi diritti

Gentile Cliente, ai sensi dell'Art. 13 Regolamento (UE) n. 679/2016 – Regolamento generale sulla protezione dei dati (di seguito anche "il Regolamento"), La informiamo che:

### 1. Trattamento dei dati personali per finalità assicurative

La nostra Società tratta dati personali (come, ad esempio, nome, cognome, residenza, data e luogo di nascita, professione, recapito telefonico fisso e cellulare e indirizzo di posta elettronica) che Lei stesso o altri soggetti<sup>(1)</sup> ci fornisce; tra questi ci possono essere anche categorie particolari di dati personali<sup>(2)</sup>, indispensabili per fornirLe i citati servizi e/o prodotti assicurativi. Il conferimento di questi dati è in genere necessario per il perfezionamento del contratto assicurativo e per la sua gestione ed esecuzione<sup>(3)</sup> - compreso, se del caso, quello attuativo di forme pensionistiche complementari, nonché l'adesione individuale o collettiva a Fondi Pensione istituiti dalla nostra Società - e inoltre per gestire e liquidare i sinistri attinenti all'esercizio dell'attività assicurativa e riassicurativa, a cui la nostra Società è autorizzata ai sensi delle vigenti disposizioni di legge.

Qualora Lei rifiuti di fornire i dati personali richiesti, la nostra Società non potrà concludere od eseguire i relativi contratti di assicurazione o gestire e liquidare i sinistri.

Il conferimento in alcuni casi è obbligatorio per legge, regolamento, normativa comunitaria od in base alle disposizioni impartite da soggetti pubblici quali l'Autorità Giudiziaria o le Autorità di vigilanza<sup>(4)</sup>. In assenza di tali dati non saremmo in grado di fornirLe correttamente le prestazioni richieste; il rilascio facoltativo di alcuni dati ulteriori relativi a Suoi recapiti può, inoltre, risultare utile per agevolare l'invio di avvisi e comunicazioni di servizio.

I Suoi dati saranno utilizzati dalla nostra Società per finalità strettamente connesse all'attività assicurativa, quali, tra l'altro, (i) la fornitura delle prestazioni contrattuali e servizi assicurativi da Lei richiesti e l'esecuzione dei relativi adempimenti normativi, amministrativi e contabili, (ii) lo svolgimento di attività di prevenzione e contrasto di frodi, (iii) l'eventuale esercizio e difesa di diritti in sede giudiziaria, nonché (iv) lo svolgimento di attività di analisi dei dati (esclusi quelli particolari), secondo parametri di prodotto, caratteristiche di polizza e informazioni sulla sinistrosità, correlate a valutazioni statistiche e tariffarie; ove necessario, per dette finalità nonché per le relative attività amministrative e contabili, i Suoi dati potranno inoltre essere acquisiti ed utilizzati dalle altre società del nostro Gruppo<sup>(5)</sup>. Il trattamento per le finalità di cui ai punti (ii), (iii) e (iv) è necessario per il perseguimento dei legittimi interessi della nostra Società e delle altre Società del nostro Gruppo allo svolgimento delle sopra indicate attività. I Suoi dati potranno essere comunicati solo ai soggetti, pubblici o privati, esterni alla nostra Società, coinvolti nella prestazione dei servizi assicurativi che La riguardano<sup>(6)</sup> o in operazioni necessarie per l'adempimento degli obblighi connessi all'attività assicurativa<sup>(4)</sup>. Potremo trattare eventuali Suoi dati personali rientranti in categorie particolari di dati (ad esempio, relativi al Suo stato di salute) soltanto dopo aver ottenuto il Suo esplicito consenso<sup>(7)</sup>. I Suoi dati non saranno soggetti a diffusione; saranno trattati con idonee modalità e procedure, anche informatiche e telematiche, e potranno essere conosciuti solo dal personale incaricato delle strutture della nostra Società preposte alla fornitura dei prodotti e servizi assicurativi che La riguardano e da soggetti esterni di nostra fiducia a cui affidiamo alcuni compiti di natura tecnica od organizzativa, che operano quali responsabili del trattamento per nostro conto<sup>(8)</sup>. I Suoi dati personali saranno custoditi nel pieno rispetto delle misure di sicurezza previste dalla normativa relativa alla protezione dei dati personali e saranno conservati per la durata del contratto assicurativo e, al suo termine, per i tempi previsti dalla normativa in materia di conservazione di documenti a fini amministrativi, contabili, fiscali, contrattuali, assicurativi (di regola, 10 anni).

### 2. Trattamento dei dati personali per finalità promozionali/commerciali

In caso di Suo consenso, che potrà essere facoltativamente prestato, i Suoi dati personali, con esclusione di quelli appartenenti a categorie particolari<sup>(2)</sup> potranno essere altresì trattati per finalità di:

- effettuazione di comunicazioni commerciali relative a prodotti o servizi della Società titolare, delle società facenti parte del Gruppo Unipol<sup>(5)</sup> e di società terze, in particolare, per invio di comunicazioni promozionali, newsletter e materiale pubblicitario, attività di vendita diretta e compimento di ricerche di mercato, incluse indagini sulla qualità e soddisfazione dei servizi, mediante tecniche di comunicazione a distanza comprensive di modalità automatizzate di contatto (come SMS, MMS, fax, chiamate telefoniche automatizzate, posta elettronica, messaggi su applicazioni web) e tradizionali (come posta cartacea e chiamate telefoniche con operatore)
- avendo acconsentito a quanto sopra, per finalità, da parte della sola nostra Società, di analisi dei dati, attraverso anche elaborazioni elettroniche, per l'individuazione delle Sue esigenze e preferenze e dei possibili servizi e prodotti di Suo interesse.
- comunicazione dei Suoi dati personali alle società appartenenti al Gruppo Unipol<sup>(5)</sup> che li tratteranno per l'effettuazione di comunicazioni commerciali relative a prodotti o servizi propri e di società terze, in particolare, per invio di comunicazioni promozionali, newsletter e materiale pubblicitario, attività di vendita diretta e compimento di ricerche di mercato, incluse indagini sulla qualità e soddisfazione dei servizi, mediante tecniche di comunicazione a distanza comprensive di modalità automatizzate di contatto (come SMS, MMS, fax, chiamate telefoniche automatizzate, posta elettronica, messaggi su applicazioni web) e tradizionali (come posta cartacea e chiamate telefoniche con operatore).

I Suoi dati saranno custoditi nel pieno rispetto delle misure di sicurezza previste dalla normativa privacy e saranno conservati per due anni per finalità relative a comunicazioni commerciali (v. precedenti punti 1) e 3), per un anno per finalità di profilazione (v. punto 2), termini decorrenti dalla cessazione dei rapporti con BIM Vita e/o con le altre società del Gruppo Unipol<sup>(5)</sup> che, previo Suo consenso, ce li hanno trasmessi; decorsi tali termini non saranno più utilizzati per le predette finalità.

Il mancato conferimento dei Suoi dati per le finalità di cui al presente paragrafo 2, nonché il Suo mancato consenso espresso per una o più delle medesime finalità, non comporterà alcuna conseguenza in relazione alla sottoscrizione e/o gestione dei Prodotti e ai rapporti giuridici in essere, precludendo esclusivamente l'espletamento delle attività indicate nel presente paragrafo.

### 3. Diritti dell'interessato

La normativa sulla privacy (artt. 15-22 del Regolamento) Le garantisce il diritto di accedere in ogni momento ai dati che La riguardano, nonché alla loro rettifica e/o integrazione, se inesatti o incompleti, alla loro cancellazione o alla limitazione del loro trattamento, se ne ricorrono i presupposti, all'opposizione al loro trattamento per motivi legati alla Sua situazione particolare, alla portabilità dei dati da Lei forniti, ove trattati in modo automatizzato per le prestazioni contrattuali da Lei richieste, nei limiti di quanto previsto dal Regolamento (art. 20).

Titolare del trattamento dei Suoi dati è BIM Vita S.p.A. ([www.bimvita.it](http://www.bimvita.it)) con sede in Via Gramsci n. 7 - 10121 Torino.

Lei ha altresì il diritto di revocare il Suo consenso all'utilizzo delle suddette tecniche di comunicazione a distanza per la commercializzazione di contratti assicurativi o, comunque, di opporsi, in ogni momento e senza oneri, a questo tipo di comunicazioni commerciali (art.15 Reg. Isvap 34/2010) ed, in particolare, all'uso di modalità automatizzate.

Il "Responsabile per la protezione dei dati" è a Sua disposizione per ogni eventuale dubbio o chiarimento: a tale scopo potrà contattarlo presso l'indicata sede di BIM Vita S.p.A., al recapito [privacy.bim-vita@unipol.it](mailto:privacy.bim-vita@unipol.it) al quale potrà rivolgersi, oltre che per l'esercizio dei Suoi diritti, anche per conoscere l'elenco aggiornato delle categorie dei destinatari dei dati relativo alla nota (6).

Resta fermo il Suo diritto di presentare reclamo all'Autorità italiana, il Garante Privacy, ove ritenuto necessario per la tutela dei Suoi dati personali e dei Suoi diritti in materia.

#### Note

- (1) Ad esempio, contraenti di polizze assicurative in cui Lei risulti assicurato o beneficiario, eventuali coobbligati; altri operatori assicurativi (quali intermediari assicurativi, imprese di assicurazione, ecc.); soggetti ai quali, per soddisfare le sue richieste (ad es. di rilascio o di rinnovo di una copertura, di liquidazione di un sinistro, ecc.) richiediamo informazioni commerciali; organismi associativi (es. ANIA) e consorzi propri del settore assicurativo, altri soggetti pubblici.
- (2) Ai sensi dell'art. 9 del Regolamento, per categorie particolari di dati si intendono i dati personali che rivelino l'origine razziale o etnica, le opinioni politiche, le convinzioni religiose o filosofiche, o l'appartenenza sindacale, nonché trattare dati genetici, dati biometrici intesi a identificare in modo univoco una persona fisica, dati relativi alla salute o alla vita sessuale o all'orientamento sessuale della persona. Ai sensi dell'art 4 punto 1) del Regolamento i dati personali (non appartenenti a categorie particolari) sono costituiti da qualunque informazione relativa a persona fisica, identificata o identificabile,

- anche indirettamente, mediante riferimento a un identificativo come il nome, un numero di identificazione, dati relativi all'ubicazione o un identificativo online . In casi specifici, ove strettamente necessario per finalità e sulla base dei presupposti sopra indicati, possono essere raccolti e trattati dalla ns. Società anche dati relativi ad eventuali condanne penali o reati.
- (3) Ad esempio, per predisporre o stipulare contratti assicurativi (compresi quelli attuativi di forme pensionistiche complementari, nonché l'adesione individuale o collettiva a Fondi Pensione istituiti dalla Società), per la raccolta dei premi, la liquidazione dei sinistri o il pagamento o l'esecuzione di altre prestazioni; per riassicurazione e coassicurazione; per l'adempimento di altri specifici obblighi contrattuali; per la prevenzione e l'individuazione, di concerto con le altre compagnie del Gruppo, delle frodi assicurative e relative azioni legali; per la costituzione, l'esercizio e la difesa di diritti dell'assicuratore; per l'analisi di nuovi mercati assicurativi; per la gestione ed il controllo interno; per attività statistico-tarifarie.
  - (4) Per l'adempimento di specifici obblighi di legge, ad esempio per (i) per disposizioni di IVASS, CONSOB, COVIP, Banca d'Italia, AGCM, Garante Privacy, (ii) per gli adempimenti in materia di accertamenti fiscali (ad esempio in forza della Legge n. 95/2015 di (a) ratifica dell'Accordo tra Stati Uniti d'America e Repubblica italiana in materia di recepimento della normativa FATCA – Foreign Account Tax Compliance Act e (b) ratifica degli accordi tra Italia e altri Stati esteri per l'attuazione di uno scambio automatico di informazioni finanziarie a fini fiscali tra gli stessi tramite lo standard di comunicazione "Common reporting Standard" o "CRS"), (iii) per gli adempimenti in materia di identificazione, registrazione ed adeguata verifica della clientela e per segnalazione di operazioni sospette ai sensi della normativa in materia di antiriciclaggio e di contrasto al finanziamento del terrorismo (D. Lgs. 231/07), (iv) per la normativa che ha istituito un Archivio Centrale Informatizzato, gestito dalla Consap per conto del Ministero dell'Economia e delle Finanze (quale Titolare) per finalità di prevenzione delle frodi mediante furto di identità, nonché altre banche dati a cui la comunicazione dei dati è obbligatoria. L'elenco completo è disponibile presso il Responsabile per la protezione dei dati.
  - (5) Gruppo Unipol, con capogruppo Unipol Gruppo S.p.A. Le società facenti parte del Gruppo Unipol cui possono essere comunicati i dati sono ad esempio Unipol Banca S.p.A., Linear S.p.A., Unisalute S.p.A., Finitalia S.p.A. ecc. Per ulteriori informazioni, si veda l'elenco delle società del Gruppo disponibile sul sito di Unipol Gruppo S.p.A. [www.unipol.it](http://www.unipol.it).
  - (6) In particolare, i Suoi dati potranno essere comunicati e/o trattati da BIM Vita S.p.A., da società del Gruppo Unipol (l'elenco completo delle società del Gruppo Unipol è visibile sul sito di Unipol Gruppo S.p.A. [www.unipol.it](http://www.unipol.it)) e da soggetti che fanno parte della c.d. "catena assicurativa", in Italia ed eventualmente, ove necessario per la prestazione dei servizi richiesti (ad esempio nell'ambito della garanzia assistenza), in Paesi dell'Unione Europea o anche fuori della UE, come: altri assicuratori; coassicuratori e riassicuratori; intermediari di assicurazione e di riassicurazione ed altri canali di acquisizione di contratti di assicurazione; banche; medici fiduciari; periti; legali; autofficine; società di servizi per il quietanzamento; cliniche o strutture sanitarie convenzionate; nonché ad enti ed organismi, anche propri del settore assicurativo aventi natura pubblica o associativa per l'adempimento di obblighi normativi e di vigilanza (come ad es. CONSAP); altre banche dati a cui la comunicazione dei dati è obbligatoria, come ad es. il Casellario Centrale Infortuni (l'elenco completo è disponibile presso la nostra sede o il Responsabile per la protezione dei dati). L'eventuale trasferimento dei Suoi dati personali a soggetti stabiliti fuori dall'Unione Europea sarà comunque effettuato nel rispetto dei limiti e prescrizioni di cui alla normativa europea, al Regolamento (UE) n. 679/2016 e ai provvedimenti del Garante Privacy.
  - (7) Le ricordiamo che, ove il trattamento dei Suoi dati sia basato sul consenso da Lei espresso, tale consenso potrà essere revocato senza pregiudicare la liceità del trattamento basata sul consenso rilasciato prima della revoca. Le facciamo inoltre presente che il trattamento dei dati personali, non rientranti in categorie particolari, può essere comunque legittimamente effettuato da BIM Vita, senza il Suo consenso, per l'esecuzione di prestazioni contrattuali da Lei richieste o previste in Suo favore, per l'adempimento di obblighi posti dalla legge a carico di BIM Vita, per lo svolgimento delle attività amministrative-contabili correlate alla gestione del rapporto assicurativo e per il perseguimento di altri legittimi interessi di BIM Vita e delle Società del Gruppo Unipol (es.: prevenzione e contrasto di frodi, difesa di diritti in sede giudiziaria).
  - (8) Ad esempio, società di servizi informatici e telematici o di archiviazione; società di servizi a cui siano affidati la gestione, la liquidazione ed il pagamento dei sinistri; banche; medici fiduciari; periti; legali; autofficine; società di servizi per il quietanzamento; cliniche o strutture sanitarie convenzionate; società di supporto alle attività di gestione ivi comprese le società di servizi postali; società di revisione e di consulenza; società di informazione commerciale per rischi finanziari; società di servizi per il controllo delle frodi; società di recupero crediti.



**BIM Vita S.p.A.**

Sede Legale: via Antonio Gramsci, 7 - 10121 Torino (Italia) - [bim.vita@pec.unipol.it](mailto:bim.vita@pec.unipol.it) - tel. +39 011 0828.1 - fax +39 011 0828.800

Sede Amministrativa: via Carlo Marengo, 25 - 10126 Torino (Italia) - fax +39 011 6658839

Capitale sociale i.v. Euro 11.500.000,00 - Registro delle Imprese di Torino, C. F. e P. IVA 06065030014

Impresa autorizzata all'esercizio delle assicurazioni Vita e di Capitalizzazione con D. M. n. 19573 del 14/06/93

Società soggetta all'attività di direzione e coordinamento di Unipol Gruppo S.p.A., iscritta all'Albo Imprese di Assicurazione e riassicurazione Sez. I al n. 1.00109 e facente parte del Gruppo Assicurativo Unipol iscritto all'Albo delle società capogruppo al n. 046

[www.bimvita.it](http://www.bimvita.it)