

BIM VITA S.p.A. – Gruppo Assicurativo Unipol

**Offerta al pubblico di “FREEFUNDS DI BIM VITA”
prodotto finanziario-assicurativo di tipo Unit Linked**

(Codice prodotto: A839.10111)

Si raccomanda la lettura della Parte I (Informazioni sull'investimento e sulle coperture assicurative), della Parte II (Illustrazione dei dati periodici di rischio-rendimento e costi effettivi dell'investimento) e della Parte III (Altre informazioni) del Prospetto d'offerta, che devono essere messe gratuitamente a disposizione dell'Investitore-contrante su richiesta del medesimo, per le informazioni di dettaglio.

Il Prospetto d'offerta è volto ad illustrare all'Investitore-contrante le principali caratteristiche dell'investimento proposto.

Data di deposito in Consob della presente Copertina: 08/04/2016.

Data di validità della presente Copertina: dal 11/04/2016.

La pubblicazione del Prospetto d'offerta non comporta alcun giudizio della Consob sull'opportunità dell'investimento proposto.



**SCHEDA SINTETICA
INFORMAZIONI GENERALI**

La parte "Informazioni Generali", da consegnare obbligatoriamente all'Investitore-contraente prima della sottoscrizione, è volta ad illustrare le informazioni generali sull'offerta.

INFORMAZIONI GENERALI SUL CONTRATTO			
<i>IMPRESA DI ASSICURAZIONE</i>	BIM VITA S.p.A., con Sede legale e Direzione Generale in Via Gramsci 7, 10121 - Torino (TO) - Italia, di seguito "Società", società soggetta all'attività di direzione e coordinamento di Unipol Gruppo Finanziario S.p.A. e facente parte del Gruppo Assicurativo Unipol iscritto all'Albo dei Gruppi Assicurativi al n. 046.	<i>CONTRATTO</i>	Prodotto finanziario-assicurativo di tipo Unit Linked denominato "FREEFUNDS DI BIM VITA" – Contratto di assicurazione sulla vita caso morte a vita intera a premio unico e premi integrativi con capitale espresso in quote/azioni di OICR (Tariffa 839 – Codice prodotto A839.10111).
<i>ATTIVITÀ FINANZIARIE SOTTOSTANTI</i>	<p>Il contratto prevede l'investimento in quote/azioni di uno o più OICR armonizzati e non, selezionabili liberamente dall'Investitore-contraente fra quelli riservati dalla Società al contratto e distinti per categorie di appartenenza denominate "Combinazioni BIM VITA".</p> <p>L'ammontare del premio unico e di ciascun eventuale premio integrativo corrisposti, di cui al successivo par. "PROPOSTE D'INVESTIMENTO FINANZIARIO", determina il relativo capitale investito da destinare all'assegnazione di quote/azioni degli OICR selezionati.</p> <p>Si precisa che la parte di capitale investito da destinare all'assegnazione di quote/azioni degli OICR selezionati non può risultare inferiore a 750,00 euro per singolo OICR.</p> <p>La sottoscrizione di "FREEFUNDS DI BIM VITA" comporta l'assegnazione di quote/azioni di ciascun OICR collegato al contratto secondo quanto indicato nella Sez. D, Parte I, e Sez. C, Parte III del Prospetto d'offerta, nonché nelle Condizioni Contrattuali.</p> <p>L'elenco degli OICR selezionabili (Paniere) riservati dalla Società al contratto, raggruppati per Combinazioni BIM VITA, aggiornato alla data di inizio validità della presente parte "Informazioni Generali", è contenuto nell'apposito allegato alla stessa, cui si rimanda. In tale allegato viene altresì adeguatamente distinto l'OICR appositamente individuato dalla Società quale OICR destinato al riconoscimento - sotto forma di assegnazione al contratto di un numero di quote/azioni - degli eventuali rimborsi commissionali (rebates), retrocessi alla Società in ordine a ciascun OICR collegato al contratto ed oggetto di accordi di retrocessione di utilità.</p> <p>Per effetto dell'Attività di gestione svolta dalla Società e descritta sinteticamente al successivo par. "PROPOSTE D'INVESTIMENTO FINANZIARIO", la/le Combinazione/i BIM VITA e gli OICR ad essa/e appartenenti, selezionati dall'Investitore-contraente a seguito delle operazioni di investimento/disinvestimento di quote/azioni previste da "FREEFUNDS DI BIM VITA", possono essere oggetto di adeguamento/ aggiornamento.</p> <p>Resta inteso che:</p> <ul style="list-style-type: none"> ➤ qualora l'OICR individuato, all'atto di ciascuna operazione di riconoscimento dei rebates retrocessi, non risulti già collegato al contratto, il collegamento avviene automaticamente, senza esplicita richiesta/selezione da parte dell'Investitore-contraente, prima della relativa assegnazione del numero di quote/azioni; ➤ il numero di OICR collegati al contratto nel corso della sua durata non può comunque risultare superiore a: <ul style="list-style-type: none"> ▪ diciannove, nel caso in cui, al termine di ogni operazione di investimento/disinvestimento /reinvestimento di quote/azioni comunque effettuata in forza del contratto e che non ne determini la risoluzione, l'OICR appositamente individuato dalla Società quale OICR destinato al riconoscimento degli eventuali rebates non sia fra gli OICR collegati al contratto; <p>oppure</p> <ul style="list-style-type: none"> ▪ venti, in caso contrario. <p>Per le informazioni sulle Combinazioni BIM VITA, sugli OICR che le compongono e sulle attività finanziarie sottostanti, si rinvia all'anzidetto allegato, alla parte "Informazioni Specifiche" della presente Scheda Sintetica, nonché alla Sez. B.1), Parte I del Prospetto d'offerta.</p>		

Il prodotto prevede il versamento di un premio unico e anticipato, non frazionabile, il cui importo **non potrà risultare inferiore a 25.000,00 euro**.

Il premio unico viene maggiorato di un importo pari a 100,00 euro di cui alle spese di emissione indicate al par. “DESCRIZIONE DEI COSTI”, Sez. “COSTI”, parte “Informazioni Specifiche” della presente Scheda Sintetica; l’importo così determinato costituisce il premio unico versato, riportato sulla Scheda Contrattuale.

Inoltre, in qualsiasi momento di vigenza contrattuale, purché il rapporto di conto corrente bancario - intestato/cointestato all’Investitore-contraente ed intrattenuto presso uno dei Soggetti distributori - non risulti estinto, è possibile effettuare il versamento di premi integrativi, anch’essi da corrispondere in unica soluzione, d’importo **non inferiore a 5.000,00 euro ciascuno**.

Ogni Combinazione BIM VITA identifica una Proposta d’investimento finanziario. L’elenco delle proposte d’investimento finanziario sottoscrivibili dall’Investitore-contraente, aggiornato alla data di inizio validità della presente parte “Informazioni Generali” e di seguito sinteticamente anticipato, è contenuto nell’apposito allegato riportato al fondo della parte “Informazioni Generali” medesima, cui si rimanda per un maggiore dettaglio.

Combinazioni BIM VITA/Proposte d’investimento finanziario
839Azionari altri settori 08
839Azionari energia/materie prime 07
839Azionari Europa 12
839Azionari globali 11
839Azionari Nord America 11
839Azionari paese 07
839Azionari paesi emergenti 10
839Bilanciati 08
839Bilanciati obbligazionari 05
839Convertibili 03
839Flessibili 11
839Liquidità altre valute 02
839Liquidità area euro 06
839Obbligazionari misti internazionali 11
839Obbligazionari puri euro corporate 06
839Obbligazionari puri euro medio/lungo termine 05
839Obbligazionari puri internazionali corporate 10
839Obbligazionari puri internazionali governativi breve termine 02

Ciascuna delle sopra elencate proposte d’investimento finanziario è illustrata da una parte “Informazioni Specifiche” della presente Scheda Sintetica ad essa dedicata.

Attività di gestione

Nel rispetto delle Combinazioni BIM VITA (di seguito “Combinazioni”) che includono OICR collegati al contratto, la Società effettua un’attività di gestione, finalizzata all’individuazione degli OICR ritenuti dalla Stessa migliori all’interno di ciascuna di dette Combinazioni.

L’attività di gestione consiste in una periodica analisi finanziaria qualitativa e quantitativa degli OICR collegati al contratto e del mercato finalizzata all’esclusione di OICR presenti nel Paniere e/o all’inserimento, nel Paniere stesso, di nuovi OICR rientranti nelle Combinazioni.

Tale attività potrà essere effettuata con i seguenti due limiti:

- l’OICR di destinazione e l’OICR in uscita devono appartenere alla medesima Combinazione BIM VITA
- l’OICR di destinazione dovrà avere lo stesso grado di rischio, ovvero un grado di rischio di classe adiacente, rispetto all’OICR inizialmente scelto dall’Investitore-contraente

L’Investitore-contraente, indipendentemente dalla sua scelta iniziale, a seguito dell’attività di gestione svolta dalla Società, nel corso del contratto potrebbe detenere quote di OICR appartenenti alla medesima Combinazione BIM VITA ma diversi da quelli scelti inizialmente e caratterizzati da grado di rischio,

PROPOSTE
D’INVESTIMENTO
FINANZIARIO

	<p>orizzonte temporale e costi differenti da quelli inizialmente previsti.</p> <p>Inoltre la Società effettuerà operazioni di compravendita esclusivamente di OICR appartenenti a ciascuna delle Combinazioni, disinvestendo il numero di quote/azioni, assegnate al contratto, con riferimento ad ogni OICR collegato al contratto valutato non più idoneo e reinvestendo il relativo controvalore in un altro OICR ritenuto migliore: pertanto per ciascuna Combinazione, qualora un OICR dovesse registrare la peggiore performance per tre mesi consecutivi (osservazioni mensili), la Società potrà sostituirlo con il miglior OICR appartenente alla stessa Combinazione.</p> <p>L'attività di gestione periodica sopra descritta è affiancata da un'attività di salvaguardia del contratto, finalizzata a tutelare le scelte e l'interesse dell'Investitore-contraente a fronte di eventi esogeni inerenti gli OICR collegati al contratto. L'attività di salvaguardia è effettuata dalla Società su ogni OICR del Paniere che:</p> <ul style="list-style-type: none"> - sia momentaneamente sospeso alla vendita; - sia coinvolto in operazioni di fusione o di liquidazione decise dalla Società di gestione del risparmio o dalla Sicav stessa. <p>In questi casi la Società può decidere di investire il premio versato o di effettuare l'operazione di switch richiesta, sul miglior OICR appartenente alla medesima Combinazione.</p> <p>Per una più approfondita descrizione dell'attività di gestione e delle classi di rischio, si rinvia alla Sez. B.1), Parte I del Prospetto d'offerta nonché alle Condizioni Contrattuali.</p>
FINALITÀ	<p>Il contratto, di tipo Unit Linked, è caratterizzato dalla presenza di una diretta correlazione tra il valore delle somme di cui è prevista la corresponsione e il valore delle quote/azioni degli OICR collegati al contratto ed intende soddisfare, nel medio-lungo periodo, esigenze di:</p> <ol style="list-style-type: none"> 1. <u>investimento del risparmio</u>, prevedendo la corresponsione di un capitale pari al controvalore delle quote/azioni assegnate al contratto, al verificarsi del decesso dell'Assicurato [prestazioni assicurative di cui al par. "CASO MORTE", lettera a), Sez. "LE COPERTURE ASSICURATIVE PER RISCHI DEMOGRAFICI"]; 2. <u>copertura assicurativa</u>, prevedendo, in caso di decesso dell'Assicurato, la corresponsione di un capitale che consiste in una maggiorazione del controvalore delle quote/azioni di cui al precedente punto 1. dipendente dall'età assicurativa dell'Assicurato, raggiunta al momento del decesso [prestazioni caso morte di cui al successivo par. "CASO MORTE", lettera b), Sez. "LE COPERTURE ASSICURATIVE PER RISCHI DEMOGRAFICI"].
OPZIONI CONTRATTUALI	<p>A condizione che il contratto sia in vigore, sia trascorso il periodo utile per esercitare il diritto di recesso dal contratto [di cui al successivo par. "DIRITTO DI RECESSO", Sez. "INFORMAZIONI AGGIUNTIVE"] e l'età raggiunta dall'Assicurato sia compresa fra 35 e 85 anni, l'Investitore-contraente, con effetto da un anniversario della decorrenza contrattuale, può chiedere, rinunciando alle prestazioni caso morte [di cui al successivo par. "CASO MORTE", Sez. "LE COPERTURE ASSICURATIVE PER RISCHI DEMOGRAFICI"] e purché l'importo annuo della rendita erogabile sia almeno pari a Euro 3.000,00, che il capitale corrispondente al valore di riscatto totale [di cui al par. "RIMBORSO DEL CAPITALE PRIMA DELLA SCADENZA (C.D. RISCATTO)], venga convertito in una delle seguenti forme di rendita:</p> <ol style="list-style-type: none"> a) una rendita vitalizia da corrispondere finché l'Assicurato sia in vita; b) una rendita da corrispondere in modo certo nei primi 5 o 10 anni (e quindi anche in caso di decesso dell'Assicurato) e successivamente finché l'Assicurato sia in vita; c) una rendita su due Assicurati – previa designazione del secondo Assicurato – da corrispondere interamente purché entrambi siano in vita e successivamente, in misura totale o parziale, finché l'Assicurato superstite sia in vita. <p>Durante l'erogazione della rendita il contratto non è riscattabile e non possono essere corrisposti premi. La determinazione dell'importo annuo della rendita e la sua erogazione avverrà alle condizioni e con le modalità applicate dalla Società all'epoca della richiesta di corresponsione della rendita stessa e risultanti da apposita appendice contrattuale.</p> <p>Si rinvia alla Sez. B.2), Parte I del Prospetto d'offerta ed alle Condizioni Contrattuali per ulteriori dettagli circa le modalità di esercizio delle opzioni previste dal contratto.</p>
DURATA	<p>Il contratto è a vita intera, pertanto la durata del contratto coincide con la vita dell'Assicurato.</p>

LE COPERTURE ASSICURATIVE PER RISCHI DEMOGRAFICI

CASO MORTE	<p>In caso di decesso dell'Assicurato in qualunque momento di vigenza contrattuale esso avvenga è prevista la corresponsione, ai Beneficiari designati o Aventi diritto, del capitale che si ottiene sommando i seguenti importi:</p> <p>a) <u>il controvalore delle quote/azioni</u>, dato dalla somma degli importi che si ottengono moltiplicando il numero di quote/azioni assegnate al contratto con riferimento a ciascuno degli OICR ad esso collegati, per il relativo valore unitario (di seguito “<i>uNAV</i>”);</p> <p>b) <u>la maggiorazione per il caso di morte</u>, il cui importo, che non potrà in ogni caso superare 15.000,00 euro, è ottenuto applicando all'anzidetto controvalore delle quote/azioni la percentuale, indicata nella tabella di seguito riportata, che dipende dall'età assicurativa (età compiuta dall'Assicurato, se a tale data non sono trascorsi più di sei mesi dall'ultimo compleanno; età da compiere, se a tale data sono trascorsi più di sei mesi dall'ultimo compleanno) raggiunta al momento del decesso:</p> <table border="1" data-bbox="614 645 1262 882"> <thead> <tr> <th>Età assicurativa al momento del decesso</th> <th>Percentuale di maggiorazione</th> </tr> </thead> <tbody> <tr> <td>18 – 45</td> <td>30,00%</td> </tr> <tr> <td>46 – 55</td> <td>15,00%</td> </tr> <tr> <td>56 – 65</td> <td>8,00%</td> </tr> <tr> <td>66 – 75</td> <td>1,50%</td> </tr> <tr> <td>Oltre 75</td> <td>0,50%</td> </tr> </tbody> </table> <p>Eventuali errori sulla data di nascita dell'Assicurato comportano in ogni caso la rettifica, in base ai dati reali, dell'importo liquidabile per la maggiorazione per il caso di morte di cui lettera b).</p> <p>Per ulteriori informazioni circa il calcolo, la pubblicazione e le fonti di rilevazione dello <i>uNAV</i> si rinvia al par. “VALORIZZAZIONE DELL'INVESTIMENTO”, Sez. “INFORMAZIONI ULTERIORI”, parte “Informazioni Specifiche” della presente Scheda Sintetica.</p> <p>Per i dettagli relativi alle modalità di determinazione dell'importo di cui alla precedente lettera a) ed ai termini di pagamento delle somme dovute dalla Società, nonché per le informazioni sulle esclusioni e sulle limitazioni di copertura dei rischi previste dal contratto, si rinvia alla Sez. B.3), Parte I del Prospetto d'offerta ed alle Condizioni Contrattuali.</p>	Età assicurativa al momento del decesso	Percentuale di maggiorazione	18 – 45	30,00%	46 – 55	15,00%	56 – 65	8,00%	66 – 75	1,50%	Oltre 75	0,50%
Età assicurativa al momento del decesso	Percentuale di maggiorazione												
18 – 45	30,00%												
46 – 55	15,00%												
56 – 65	8,00%												
66 – 75	1,50%												
Oltre 75	0,50%												
ALTRI EVENTI ASSICURATI	Il contratto non prevede altri eventi assicurati												
ALTRE OPZIONI CONTRATTUALI	Il contratto non prevede altre opzioni contrattuali												
INFORMAZIONI AGGIUNTIVE													
INFORMAZIONI SULLE MODALITÀ DI SOTTOSCRIZIONE	<p>La sottoscrizione del contratto si effettua direttamente presso uno dei Soggetti distributori, esclusivamente mediante la Scheda Contrattuale.</p> <p>Il contratto è concluso nel giorno in cui la Scheda Contrattuale, firmata dalla Società, viene sottoscritta dall'Investitore-contraente e dall'Assicurato.</p> <p>L'assicurazione entra in vigore alle ore 24 della data di decorrenza del contratto (di seguito definita “decorrenza”), a condizione che a tale data il contratto medesimo sia stato concluso e sia stato corrisposto il premio unico dovuto.</p> <p>Nel caso in cui la conclusione del contratto e/o il versamento del premio unico siano avvenuti successivamente alla decorrenza, l'assicurazione entra in vigore alle ore 24 del giorno del versamento o, se successivo, del giorno di conclusione del contratto.</p> <p>Per i dettagli sulle modalità di sottoscrizione del contratto si rinvia alla Sez. D), Parte I, e Sez. C), Parte III del Prospetto d'offerta ed alle Condizioni Contrattuali.</p>												
SWITCHE VERSAMENTI SUCCESSIVI	<p>A condizione che:</p> <ul style="list-style-type: none"> ➤ il contratto sia in vigore; ➤ sia trascorso il periodo utile per esercitare il diritto di recesso dal contratto; ➤ il numero degli OICR che risultano complessivamente collegati al contratto, al termine di ciascuna operazione di switch, non sia comunque superiore a: <ul style="list-style-type: none"> • diciannove, nel caso in cui l'OICR appositamente individuato dalla Società quale OICR destinato al riconoscimento degli eventuali rebates [di cui al precedente par. “ATTIVITÀ FINANZIARIE SOTTOSTANTI, Sez. “INFORMAZIONI GENERALI SUL CONTRATTO”], non risulti fra gli OICR 												

	<p>collegati al contratto; oppure,</p> <ul style="list-style-type: none"> • venti, in caso contrario, <p>l'Investitore-contraente può richiedere alla Società il trasferimento, totale o parziale, delle quote/azioni che risultano assegnate al contratto, da uno o più OICR collegati al contratto ad un altro OICR o ad altri OICR scelto/i dall'Investitore-contraente medesimo fra quelli inclusi nel Paniere.</p> <p>La richiesta di trasferimento deve essere effettuata dall'Investitore-contraente:</p> <ul style="list-style-type: none"> ➤ per iscritto e debitamente firmata dall'Investitore-contraente medesimo, per il tramite del competente Soggetto distributore; <p>oppure</p> <ul style="list-style-type: none"> ➤ a condizione che il rapporto di conto corrente bancario - intestato/cointestato all'Investitore-contraente medesimo ed intrattenuto presso il competente Soggetto distributore - non risulti estinto, mediante disposizione telefonica registrata da impartirsi al competente Soggetto distributore medesimo. <p>All'atto della richiesta, l'Investitore-contraente deve indicare:</p> <ul style="list-style-type: none"> ➤ l'OICR o gli OICR oggetto di disinvestimento ed il numero di quote/azioni dello/degli stesso/i OICR da disinvestire; ➤ l'OICR o gli OICR oggetto di reinvestimento e, in caso di più OICR, la ripartizione secondo la quale intende reinvestire tra di essi; ➤ l'OICR prescelto, fra quelli oggetto di reinvestimento, per l'assegnazione al contratto delle quote/azioni derivanti dalla sommatoria di ciascun eventuale "<i>controvalore residuo</i>" relativo ad ogni OICR oggetto di disinvestimento per il quale detto <i>controvalore residuo</i> risulti positivo. <p>Per i dettagli sulle modalità di effettuazione dell'operazione di switch e per la definizione del "<i>controvalore residuo</i>" si rinvia alla Sez. D), Parte I, e Sez. C), Parte III del Prospetto d'offerta ed alle Condizioni Contrattuali.</p> <p>Come già illustrato al par. "<i>PROPOSTE D'INVESTIMENTO FINANZIARIO</i>", Sez. "<i>INFORMAZIONI GENERALI SUL CONTRATTO</i>", in qualsiasi momento di vigenza contrattuale, purché il rapporto di conto corrente bancario - intestato/cointestato all'Investitore-contraente ed intrattenuto presso uno dei Soggetti distributori - non risulti estinto, è possibile effettuare il versamento di premi integrativi, da corrispondere in unica soluzione, da destinare all'assegnazione di quote/azioni ulteriori rispetto a quelle derivanti dal premio unico dovuto. Dette quote/azioni possono essere riferibili anche a OICR resi disponibili dalla Società in un momento della durata del contratto successivo alla sua sottoscrizione, previa consegna della relativa informativa tratta dal Prospetto d'offerta aggiornato.</p> <p>Si precisa che il numero degli OICR che risultano collegati al contratto con riferimento al cumulo dei premi (premio unico versato ed eventuali premi integrativi) complessivamente corrisposti dall'Investitore-contraente nel corso della durata contrattuale non può comunque mai risultare superiore a:</p> <ul style="list-style-type: none"> • diciannove, nel caso in cui, al termine di ogni operazione di assegnazione di quote/azioni al contratto, l'OICR appositamente individuato dalla Società quale OICR destinato al riconoscimento degli eventuali rebates [di cui al precedente par. "<i>ATTIVITA' FINANZIARIE SOTTOSTANTI</i>", Sez. "<i>INFORMAZIONI GENERALI SUL CONTRATTO</i>], non sia fra gli OICR collegati al contratto; <p>oppure,</p> <ul style="list-style-type: none"> • venti, in caso contrario.
<p><i>RIMBORSO DEL CAPITALE A SCADENZA (CASO VITA)</i></p>	<p>Il contratto è a vita intera e, poiché la sua durata coincide con la vita dell'Assicurato, non è previsto il rimborso del capitale a scadenza (caso vita) ma al verificarsi del decesso dell'Assicurato (caso morte). Si rinvia pertanto al precedente par. "<i>CASO MORTE</i>", Sez. "<i>LE COPERTURE ASSICURATIVE PER RISCHI DEMOGRAFICI</i>".</p>

<p><i>RIMBORSO DEL CAPITALE PRIMA DELLA SCADENZA (C.D. RISCATTO)</i></p>	<p>A condizione che il contratto sia in vigore e sia trascorso il periodo utile per esercitare il diritto di recesso dal contratto, l'Investitore-contraente, previa sua richiesta scritta debitamente firmata dal medesimo ed inoltrata alla Società per il tramite del competente Soggetto distributore o mediante lettera raccomandata, ha la possibilità di ottenere totalmente o parzialmente il rimborso in via anticipata del capitale maturato, esercitando la facoltà del c.d. riscatto totale o parziale.</p> <p>Il <u>riscatto totale</u> determina la risoluzione del contratto e consiste nel disinvestimento del numero totale delle quote/azioni assegnate al contratto.</p> <p>Il <u>riscatto parziale</u> non determina la risoluzione del contratto e consiste nel disinvestimento di un numero di quote/azioni che risultano assegnate al contratto con riferimento a ciascuno degli OICR collegati al contratto medesimo ed oggetto dell'operazione di riscatto parziale. Nella richiesta di riscatto parziale, l'Investitore-contraente deve indicare il predetto numero di quote/azioni da disinvestire, specificandone la ripartizione tra gli OICR collegati al contratto. Si precisa che, in presenza di più OICR collegati al contratto, il riscatto parziale può essere richiesto anche per il totale del numero di quote/azioni assegnate al contratto di uno o più degli OICR collegati al contratto, a condizione che il numero totale di quote/azioni oggetto di riscatto parziale risulti comunque inferiore al numero totale di quote/azioni che risultano assegnate al contratto.</p> <p>In caso di risoluzione anticipata del contratto (c.d. riscatto totale), i costi direttamente e indirettamente sopportati dall'Investitore-contraente possono essere tali da non consentire la restituzione di un ammontare pari al capitale investito.</p> <p>Inoltre, poiché la Società nel corso della durata del contratto non offre alcuna garanzia di capitale o di rendimento minimo dell'investimento finanziario, per effetto dei rischi connessi all'investimento finanziario, indicati nel par. 2, Sez. A), Parte I del Prospetto d'offerta, vi è la possibilità che l'Investitore-contraente ottenga, al momento del rimborso, un ammontare inferiore al capitale investito.</p> <p>Si rinvia alla Sez. B.2), Parte I del Prospetto d'offerta per ulteriori dettagli circa le modalità di riscatto.</p>
<p><i>REVOCA DELLA PROPOSTA</i></p>	<p>Il contratto non prevede l'adozione della proposta in quanto viene concluso mediante la sottoscrizione della Scheda Contrattuale.</p>
<p><i>DIRITTO DI RECESSO</i></p>	<p>L'Investitore-contraente può recedere dal contratto entro 30 giorni dal momento in cui è informato della sua conclusione, mediante comunicazione scritta, debitamente firmata dall'Investitore-contraente medesimo ed effettuata per il tramite del competente Soggetto distributore o con lettera raccomandata indirizzata alla Direzione Generale della Società, Via Gramsci 7, 10121 – Torino (TO) - Italia.</p> <p>Entro 20 giorni dal ricevimento della comunicazione del recesso, la Società rimborsa all'Investitore-contraente un importo pari al controvalore delle quote/azioni di ciascun OICR che risultano assegnate al contratto, maggiorato di 100,00 euro di cui all'importo dovuto in aggiunta al premio unico a titolo di spese di emissione indicate nel par. "DESCRIZIONE DEI COSTI", Sez. "COSTI", parte "Informazioni Specifiche" della presente Scheda Sintetica.</p> <p>Qualora, alla <i>data di riferimento</i>, risultino premi corrisposti (premio unico versato e/o premi integrativi) a fronte dei quali la Società non abbia ancora assegnato il corrispondente numero di quote/azioni, unitamente al sopra citato controvalore delle quote/azioni verrà rimborsato all'Investitore-contraente l'importo corrispondente ai predetti premi. La Società ha il diritto di trattenere, a titolo di rimborso per le spese effettivamente sostenute per l'emissione del contratto, a condizione che queste siano quantificate nel contratto medesimo, l'onere in cifra fissa pari a 250,00 euro, di cui al par. "DESCRIZIONE DEI COSTI", Sez. "COSTI", parte "Informazioni Specifiche" della presente Scheda Sintetica.</p> <p>Si rinvia alla Sez. D), Parte I del Prospetto d'offerta per la definizione della <i>data di riferimento</i>.</p>
<p><i>ULTERIORE INFORMATIVA DISPONIBILE</i></p>	<p>Oltre che per il tramite dei Soggetti distributori, attraverso il sito Internet www.bimvita.it la Società mette a disposizione, consentendone l'acquisizione su supporto duraturo, il Prospetto d'offerta aggiornato, il rendiconto periodico della gestione, nonché il/lo Regolamento/Statuto dell'OICR o degli OICR cui sono collegate le prestazioni dovute in forza del contratto.</p>

	<p>La Società, ai sensi del Provvedimento IVASS n. 7 del 16 luglio 2013, ha attivato nella home page del proprio sito internet (www.bimvita.it), un'apposita Area Riservata, a cui l'Investitore-contraente potrà accedere per consultare on line la propria posizione contrattuale, riferita alla data di aggiornamento specificata. L'Investitore-contraente ha, pertanto, la facoltà di ottenere, mediante processo di "auto registrazione", le credenziali personali identificative necessarie per l'accesso seguendo le istruzioni riportate nell'Area Riservata stessa.</p> <p>La Società comunica tempestivamente all'Investitore-contraente le variazioni delle informazioni del Prospetto d'offerta concernenti le caratteristiche essenziali del prodotto, tra le quali la tipologia di gestione, il regime dei costi ed il profilo di rischio.</p>
LEGGE APPLICABILE AL CONTRATTO	Al contratto si applica la legge italiana.
REGIME LINGUISTICO DEL CONTRATTO	Il contratto e gli eventuali documenti ad esso allegati sono redatti in lingua italiana.
RECLAMI	<p>Eventuali reclami riguardanti il rapporto contrattuale o la gestione dei sinistri, ovvero un servizio assicurativo devono essere inoltrati per iscritto presso :</p> <p>UnipolSai Assicurazioni S.p.A. - Reclami e Assistenza Specialistica Clienti Via della Unione Europea n. 3/B, 20097 San Donato Milanese (MI) Fax: 02.51815353 e-mail: reclami@unipolsai.it</p> <p>Per poter dare seguito alla richiesta nel reclamo dovranno essere necessariamente indicati nome, cognome e codice fiscale (o partita IVA) dell'Investitore-contraente. I reclami saranno gestiti da UnipolSai Assicurazioni S.p.A. – Reclami e Assistenza Specialistica Clienti.</p> <p>Qualora l'esponente non si ritenga soddisfatto dall'esito del reclamo o in caso di assenza di riscontro nel termine massimo di 45 giorni, potrà rivolgersi a:</p> <ul style="list-style-type: none"> • IVASS - Servizio Tutela del Consumatore - Via del Quirinale, 21 - 00187 Roma, telefono 06.421331, <u>per questioni attinenti al contratto</u> nonché al comportamento di agenti, mediatori o broker (e loro collaboratori) e produttori diretti e al comportamento della Società (esclusi i casi di vendita diretta). • CONSOB - Via G.B. Martini, 3 - 00198 Roma - telefono 06.84771 - oppure Via Broletto, 7 - 20123 Milano - telefono 02.724201, <u>per questioni attinenti alla trasparenza informativa</u> nonché al comportamento di soggetti abilitati all'intermediazione assicurativa (intermediari incaricati diversi da quelli richiamati al punto precedente) e al comportamento della Società nei casi di vendita diretta, corredando l'esposto della documentazione relativa al reclamo trattato dalla Società. <p>E' possibile presentare ricorso all'Arbitro per le Controversie Finanziarie (ACF) istituito presso la CONSOB, per la risoluzione extragiudiziale delle controversie limitatamente all'offerta in sottoscrizione e al collocamento di prodotti finanziari di cui all'articolo 1, comma 1, lettera w-bis del TUF emessi dalla Società. L'ACF conosce delle controversie tra investitori e intermediari (Società o soggetti abilitati all'intermediazione assicurativa di cui all'articolo 83 del Regolamento Consob n. 16190 del 29 ottobre 2007, a seconda del caso che ricorre), relative alla violazione degli obblighi di diligenza, correttezza, informazione e trasparenza nell'esercizio delle attività disciplinate nella parte II del TUF. Il diritto di ricorrere all'ACF è irrinunciabile e sempre esercitabile anche in presenza di clausole di devoluzione delle controversie ad altri organismi di risoluzione extragiudiziale contenute nel contratto.</p> <p>Per ulteriori questioni l'esponente potrà rivolgersi alle altre Autorità amministrative competenti. Le informazioni utili per la presentazione dei reclami sono riportate sul sito Internet della Società www.bimvita.it e nelle comunicazioni periodiche inviate in corso di contratto. Per ulteriori dettagli si rinvia alla sez. A, Parte I del Prospetto d'offerta.</p>

Allegato alla presente parte "Informazioni Generali" della Scheda Sintetica

PANIERE

(aggiornato alla data di inizio validità della presente parte "Informazioni Generali")

Combinazione BIM VITA (Proposta d'investimento finanziario)	Denominazione OICR	Denominazione OICR riportato in Scheda Contrattuale	Intermediario Negoziatore
839Azionari altri settori 08 Le attività finanziarie sottostanti detta Combinazione BIM VITA sono costituite da titoli azionari emessi da società operanti in diversi settori economici (ad es. industria, finanza, ecc.).	FIDELITY GLB FINANCL SERV "Y"(EUR) ACC	FIDELITY FUNDS FINANCIAL SERVICES FUND	Fidelity Funds
	DWS GLOBAL AGRIBUSINESS FC	DWS GLOBAL AGRIBUSINESS	DWS Investment SA
	FIDELITY GLOBAL TELECOMMUNICATIONS "Y"	FIDELITY FUNDS TELECOMMUNICATIONS FUND A	Fidelity Funds
	LO FUNDS GOLDEN AGE "I" ACC	LOMBARD ODIER FUNDS - GOLDEN AGE	Lombard Odier Darier Hentsch (Jersey) Limited
	PF(LUX) - AGRICULTURE	PICTET FUNDS (LUX) AGRICULTURE	Pictet Funds (Europe) S.A.
	PICTET FUNDS – HEALTH	PICTET FUNDS HEALTH	Pictet Funds (Europe) S.A.
	PF (LUX) – SECURITY R	PICTET FUNDS (LUX) SECURITY R	Pictet Funds (Europe) S.A.
	SCHRODER ISF GLB CLIM CHANGE EQ "C"(EUR)	SCHRODER ISF GLOBAL CLIMATE CHANGE EQUITY EUR	Schroder Investment Management Ltd
	MSS ASIAN PROPERTY "Z" ACC - USD	MSS ASIAN PROPERTY "Z" ACC - USD	Morgan Stanley Investment Management, Inc
	JULIUS BAER MULTISTOCK LUXURY BRANDS - EUR C	JULIUS BAER MULTISTOCK LUXURY BRANDS	Swiss & Global Asset Management Ltd
	CANDRIAM EQS L BIOTECHNOLOGY "C" ACC	CANDRIAM EQS L BIOTECHNOLOGY	Dexia Asset Management Lussemburgo
	FRANKLIN TEMPLETON INVESTMENT FUNDS - FRANKLIN TECHNOLOGY FUND	FRANKLIN TEMPLETON INVESTMENT-TECHNOLOGY FUND	Franklin Advisers inc
	FRANKLIN TEMPLETON INVESTMENT FUNDS - FRANKLIN MUTUAL GLOBAL DISCOVERY FUND	FRANKLIN TEMPLETON - MUTUAL GLOBAL DISCOVERY	Franklin Mutual Advisers, LLC e Franklin Templeton Investment Management Limited
	PICTET-HIGH DIVIDEND SELECTION-I EUR	PICTET FUNDS (LUX) -HIGH DIVIDEND SELECTION	PICTET Funds (Europe) S.A.
	SCHRODER ISF GLOBAL CITIES REAL ESTATE-C EUR AC	SCHRODER ISF GLOBAL CITIES REAL ESTATE	Schroder Investment Management (Luxembourg) S.A.

	DEUTSCHE INVEST I GLOBAL INFRASTRUCTURE	DEUTSCHE INVEST I GLOBAL INFRASTRUCTURE	Deutsche Investment S.A.
	FIDELITY GLOBAL CONSUMER INDUSTRIES "Y"	FIDELITY GLOBAL CONSUMER INDUSTRIES	FIL Investment Management (Luxembourg) S.A.
	SYMPHONIA LUX SICAV – ELECTRIC VEHICLES REVOLUTION	SYMPHONIA LUX SICAV- ELECTRIC VEHICLES REVOL.	Banca Intermobiliare di Investimenti e Gestioni SpA
839Azionari energia/materie prime 07 Le attività finanziarie sottostanti detta Combinazione BIM VITA sono costituite da titoli azionari emessi da società operanti nel settore dell'energia o delle materie prime.	BGF WORLD MINING "D2" (EUR)	BGF WORLD MINING "D2" (EUR) ACC	BlackRock Global
	CARMIGNAC COMMODITIES	CARMIGNAC COMMODITIES	Carmignac Gestion Luxembourg
	JPM GLOBAL NATURAL RESOURCES A (acc) - EUR	JPMORGAN FUNDS - GLOBAL NATURAL RESOURCES	JPMorgan Asset Management (Europe) S.à r.l
	PF (LUX) - CLEAN ENERGY	PICTET FUNDS (LUX) CLEAN ENERGY	Pictet Funds (Europe) S.A.
	AMUNDI FUNDS EQUITY GLOBAL GOLD MINES MU- ACC	AMUNDI FUNDS EQUITY GLOBAL GOLD MINES	Amundi Luxembourg S.A
	PF (LUX) - WATER	PICTET FUNDS (LUX) WATER	Pictet Funds (Europe) S.A.
	LO FUNDS - WORLD GOLD EXPERTISE EUR FUND	LOMBARD ODIER– WORLD GOLD EXPERTISE EUR	Lombard Odier Darier Hentsch (Jersey) Limited
	BLACKROCK GLOBAL - WORLD GOLD - EUR D2	BLACKROCK GLOBAL - WORLD GOLD	BlackRock Investment Management
	BLACKROCK GLOBAL FUND- WORLD ENERGY "D2" EUR HEDGED	BLACKROCK GLOBAL FUND- WORLD ENERGY EUR HEDGED	Non è possibile individuare un principale intermediario negoziatore
839Azionari Europa 12 Le attività finanziarie sottostanti detta Combinazione BIM VITA sono costituite da titoli azionari emessi da società con sede o che svolgono la loro attività prevalentemente in Europa.	CARMIGNAC EURO- PATRIMOINE	CARMIGNAC EURO PATRIMOINE	Carmignac Gestion
	FIDELITY EUROPEAN GROWTH "Y"	FIDELITY FUNDS EUROPEAN GROWTH FUND	Fidelity Funds
	FRANKLIN MUTUAL EUROPEAN "I" (EUR)	FRANKLIN MUTUAL EUROPEAN	Franklin Advisers inc
	FRANKLIN TEMPLETON INVESTMENT - FRANKLIN EUROPEAN GROWTH - EUR I ACC	FRANKLIN TEMPLETON INVESTMENT - EUROPEAN GROWTH	Franklin Templeton institutional
	M&G EUROPEAN STRATEGIC VALUE-EUR C ACC	M&G EUROPEAN STRATEGIC VALUE	M&G Investments

	LO FUNDS – EUROPE HIGH CONVICTION	LO FUNDS – EUROPE HIGH CONVICTION	Lombard Odier Funds (Europe) SA
	OYSTER EUROPEAN OPPORTUNITIES	OYSTER EUROPEAN OPPORTUNITIES	Oyster Asset Management SA
	ANIMA HIGH POTENTIAL EUROPE	ANIMA HIGH POTENTIAL EUROPE	Anima SGR S.p.A.
	PARVEST EQUITY BEST SELECT EUROPE “I” (EUR)	PARVEST EQUITY BEST SELECT EUROPE	BNP Paribas Investment Partners Luxembourg
	SYMPHONIA LUX SICAV – AZIONARIO BEST SELECTION	SYMPHONIA LUX SICAV–AZIONARIO BEST SELECTION	Symphonia SGR SpA
	DNCA INVEST SOUTH EUROPEAN OPPORTUNITIES I EUR	DNCA INVEST SOUTH EUROPEAN OPPORTUNITIES	DNCA Finance Luxembourg
	COMGEST GROWTH GREATER EUROPE OPPORTUNITIES	COMGEST GROWTH GREATER EUROPE OPPORTUNITIES	Comgest Asset Management International Limited
	MANDARINE UNIQUE SMALL&MID CAPS EUROPE	MANDARINE UNIQUE SMALL&MID CAPS EUROPE	Mandarine Gestion
	SYMPHONIA AZIONARIO EURO CLASSE I	SYMPHONIA AZIONARIO EURO CLASSE I	Banca Intermobiliare
839Azionari globali 11 Le attività finanziarie sottostanti detta Combinazione BIM VITA sono costituite da titoli azionari relativi ad indici azionari internazionali globali oppure con emittente/emittenti appartenenti a diverse aree geografiche.	CARMIGNAC INVESTISSEMENT	CARMIGNAC INVESTISSEMENT	Carmignac Gestion
	PF (LUX)-GLOBAL MEGATREND SELECTION	PICTET FUNDS (LUX)-GLOBAL MEGATREND SELECTION	Pictet Funds (Europe) S.A.
	BNY MELLON GLOBAL - LONG TERM GLOBAL EQUITY - EUR C	BNY MELLON GLOBAL - LONG TERM GLOBAL EQUITY	BNY Mellon Global Management Limited
	M&G GLOBAL BASICS FUND-EUR-C-ACC	M&G GLOBAL BASICS FUND	M&G Investments
	BLACKROCK GLOBAL DYNAMIC EQUITY-USD D2	BLACKROCK GLOBAL DYNAMIC EQUITY	Blackrock (Luxembourg) S.A.
	M&G GLOBAL DIVIDEND	M&G GLOBAL DIVIDEND	M&G Investment Management Limited
	SYMPHONIA LUX SICAV – AZIONARIO TREND LUNGO PERIODO	SYMPHONIA LUX SICAV–Az. TREND LUNGO PERIODO	Symphonia SGR SpA
	NORDEA 1 GLOBAL STABLE EQUITY EURO Hedged	NORDEA 1 GLOBAL STABLE EQUITY EURO Hedged	Nordea Investment Management AB

	MORGAN STANLEY INV FUND GLOBAL QUALITY FUND ZH EUR ACC	MORGAN STANLEY INV FUND GLOBAL QUALITY FUND	Morgan Stanley Investment Management (ACD) Limited
	MORGAN STANLEY INVESTMENT FUNDS GLOBAL OPPORTUNITY	MORGAN STANLEY INV.FUNDS GLOBAL OPPORTUNITY	JPMORGAN LUXEMBOURG S.A. European Bank and Business Center
	MORGAN STANLEY INVESTMENT FUNDS- GLOBAL BRANDS "Z" ACC	MORGAN STANLEY INVESTMENT-GLOBAL BRANDS ACC	Morgan Stanley Investment Management Ltd. (Morgan Stanley)
	MORGAN STANLEY INVESTMENT FUNDS- GLOBAL BRANDS ZH (EUR)	MORGAN STANLEY INVESTMENT-GLOBAL BRANDS EUR	Morgan Stanley Investment Management Ltd. (Morgan Stanley)
	CAPITAL GROUP NEW PERSPECTIVE FUND (LUX) "ZH" EUR	CAPITAL GROUP NEW PERSPECTIVE FUND (LUX) EUR	Non è possibile individuare un principale intermediario negoziatore
	H2O MULTIEQUITIES "I" EUR	H2O MULTIEQUITIES EUR	H2O AM LLP
839Azionari Nord America 11 Le attività finanziarie sottostanti detta Combinazione BIM VITA sono costituite da titoli azionari emessi da società appartenenti all'area del Nord America.	FRANKLIN US EQUITY "I"	FRANKLIN US EQUITY I ACC. USD	Franklin Advisers inc
	PERKINS US STRATEGIC VALUE "I" ACC	PERKINS US STRATEGIC VALUE	Janus Capital Management LLC
	BLACKROCK GLOBAL FUNDS - US FLEXIBLE EQUITY - USD D2	BLACKROCK GLOBAL - US FLEXIBLE EQUITY	BlackRock Investment Management
	FRANKLIN TEMPLETON INVESTMENT FUNDS - FRANKLIN U.S. OPPORTUNITIES FUND	FRANKLIN TEMPLETON INVESTMENT-US OPPORTUNIT.	Franklin Advisers inc
	SCHRODER INTERNATIONAL SELECTION FUND – US SMALL&MID CAP EQUITY – USD C	SCHRODER INTERN SELECTION-US SMALL&MID EQUITY	Schroder Investment Management Limited
	LEGG MASON CLEARBRIDGE US AGGRESSIVE GROWTH FUND PR EUR ACC	LEGG MASON CLEARBRIDGE US AGGRESSIVE GROWTH	Clearbridge Investments LLC
	ALLIANCEBERNSTEIN- SELECT ABSOLUTE ALPHA - I EUR H	ALLIANCEBERNSTEIN- SELECT ABSOLUTE ALPHA	AllianceBernstein LP

	JPM FUNDS US SELECT EQUITY PLUS A ACC	JPM FUNDS US SELECT EQUITY PLUS	JP Morgan Investment Management
	SYMPHONIA AZIONARIO USA CLASSE I	SYMPHONIA AZIONARIO USA CLASSE I	Banca Intermobiliare
	CAPITAL GROUP INVESTMENT COMP OF AMERICA (LUX) "ZH" EUR	CAPITAL GROUP INVESTMENT COMP OF AMERICA EUR	Non è possibile individuare un principale intermediario negoziatore
839Azionari paese 07 Le attività finanziarie sottostanti detta Combinazione BIM VITA sono costituite da titoli azionari emessi da società appartenenti ad un dato paese o ad un gruppo ristretto di paesi.	AGRESSOR	AGRESSOR	Financière de l'Echiquier
	FIDELITY KOREA "Y"	FIDELITY FUNDS KOREA FUND A	Fidelity Funds
	FRANKLIN JAPAN FUND	FRANKLIN JAPAN FUND	Franklin Advisers inc
	LEMANIK ITALY "I"	LEMANIK ITALY	Lemanik SA
	ODDO AVENIR	ODDO AVENIR	Oddo Asset Management
	SCHRODER ISF ITALIAN EQUITY "C"	SCHRODER ISF ITALIAN EQUITY	Schroder Investment Management Ltd
	VONTOBEL FUND-SWISS MID & SMALL CAP EQUITY	VONTOBEL FUND - SWISS MID & SMALL CAP EQUITY	Bank Vontobel AG
	HENDERSON HORIZON - JAPANESE SMALLER COMPANIES - USD I2	HENDERSON HORIZON - JAPANESE SMALLER COMPANIES	Henderson Group plc
	SCHRODER ISF JAPANESE EQUITY "C" EUR	SCHRODER ISF JAPANESE EQUITY	Schroder Investment Management (Japan) Limited
	NORDEN	NORDEN	Lazard Freres Gestion Sas
	FIDELITY AUSTRALIA "Y"	FIDELITY FUNDS AUSTRALIA FUND	Fidelity Funds
	SYMPHONIA ASIA FLESSIBILE CLASSE I	SYMPHONIA ASIA FLESSIBILE CLASSE I	Banca Intermobiliare

	SYMPHONIA AZIONARIO SMALL CAP ITALIA CLASSE I	SYMPHONIA AZIONARIO SMALL CAP ITALIA CLASSE I	Banca Intermobiliare
	SYMPHONIA SELEZIONE ITALIA CLASSE I	SYMPHONIA SELEZIONE ITALIA CLASSE I	Banca Intermobiliare
839Azionari paesi emergenti 10 Le attività finanziarie sottostanti detta Combinazione BIM VITA sono costituite da titoli azionari emessi da società con sede o che svolgono la loro attività prevalentemente nei paesi in via di sviluppo.	CARMIGNAC EMERGENTS	CARMIGNAC EMERGENTS	Carmignac Gestion
	CARMIGNAC EMERGING DISCOVERY	CARMIGNAC EMERGING DISCOVERY	Carmignac Gestion Luxembourg
	DWS RUSSIA	DWS RUSSIA	DWS Investment SA
	FIDELITY CHINA FOCUS "Y"	FIDELITY FUNDS CHINA FOCUS FUND	Fidelity Funds
	FIDELITY EMG EUR MID EAST AFRI "A" (EUR)	FIDELITY FUNDS EMEA FUND	Fidelity Funds
	FIDELITY EMERGING MARKETS "Y"	FIDELITY FUNDS EMERGING MARKETS FUND	Fidelity Funds
	FIDELITY INDIA FOCUS "Y" (USD)	FIDELITY FUNDS INDIA FOCUS FUND	Fidelity Funds
	FIDELITY LATIN AMERICA "Y"	FIDELITY FUNDS LATIN AMERICA FUND	Fidelity Funds
	FIDELITY ASIA FOCUS	FIDELITY ASIA FOCUS	Fidelity Funds
	FRANKLIN INDIA "I" (EUR)	FRANKLIN INDIA FUND	Franklin Advisers inc
	PF (LUX) - RUSSIAN EQUITIES	PICTET FUNDS (LUX)- RUSSIAN EQUITIES- EUR	Pictet Funds (Europe) S.A.
	SCHRODER ISF EMERGING ASIA "C"	SCHRODER ISF EMERGING ASIA	Schroder Investment Management Ltd
	SCHRODER ISF EMERGING EUROPE "C"	SCHRODER ISF EMERGING EUROPE	Schroder Investment Management Ltd
	SCHRODER ISF LATIN AMERICAN "C" (EUR)	SCHRODER ISF LATIN AMERICAN EUR	Schroder Investment Management Ltd
	TEMPLETON ASIAN GROWTH "I" (EUR)	TEMPLETON ASIAN GROWTH FUND	Templeton Asset management ltd
	TEMPLETON EMERGING MARKETS "I"	TEMPLETON EMERGING MARKETS FUND	Templeton Asset management ltd
	FRANKLIN TEMPLETON INVESTMENT - TEMPLETON FRONTIER MARKETS - EUR I A	FRANKLIN TEMPLETON INVESTMENT-FRONTIER MARKET	Templeton Asset management ltd
	FIDELITY - EMERGING ASIA - USD Y	FIDELITY - EMERGING ASIA	Fidelity Funds
	FRANKLIN TEMPLETON INVESTMENT FUNDS - TEMPLETON CHINA FUND	FRANKLIN TEMPLETON INVESTMENT-CHINA FUND	Templeton Asset Management Ltd. (Singapore)
	BLACKROCK GLOBAL FUNDS - EMERGING EUROPE FUND	BLACKROCK GLOBAL - EMERGING EUROPE FUND	Blackrock Investment Management
	FIDELITY CHINA CONSUMER "Y" USD ACC	FIDELITY CHINA CONSUMER ACC	Fidelity Funds

	JPMORGAN FUNDS - AFRICA EQUITY FUND	JPMORGAN FUNDS - AFRICA EQUITY FUND	JPMorgan Asset Management (Europe) S.à r.l.
	TEMPLETON AFRICA FUND EUR-H1	TEMPLETON AFRICA FUND EUR-H1	Franklin Templeton Italia SIM S.P.A
	PARVEST EQUITY RUSSIA CLASSIC	PARVEST EQUITY RUSSIA	Citigroup
839Bilanciati 08			
Le attività finanziarie sottostanti detta Combinazione BIM VITA sono costituite da titoli azionari per una quota variabile tra il 30% e il 70% e titoli obbligazionari per la parte residuale.	BLACKROCK GLOBAL FUNDS - GLOBAL ALLOCATION FUND	BLACKROCK GLOBAL - GLOBAL ALLOCATION FUND	Blackrock Investment Management
	INVESCO BALANCED RISK ALLOCATION "C" EUR ACC	INVESCO BALANCED RISK ALLOCATION ACC	Invesco Management S.A.Luxembourg
	RAIFFEISEN GLOBAL ALLOCATION STRATEGIES PLUS I	RAIFFEISEN GLOBAL ALLOCATION STRATEGIES PLUS	Raiffeisen Capital Management
	BANTLEON OPPORTUNITIES L	BANTLEON OPPORTUNITIES L	Bantleon Invest S.A.
	DNCA INVEST EUROSE "I"	DNCA INVEST EUROSE	DNCA Finance Luxembourg
	ODDO PROACTIF EUROPE CI - EUR	ODDO PROACTIF EUROPE	Oddo Asset Management S.A.
	NORDEA-1 STABLE RETURN FUND BI EUR	NORDEA-1 STABLE RETURN FUND	Nordea Investment Management AB
	SEB ASSET SELECTION FUND C EUR	SEB ASSET SELECTION FUND C	The Bank of New York Mellon (Luxembourg) S.A.
	SYMPHONIA LUX SICAV COMBINED DIVIDENDS ACC	SYMPHONIA LUX SICAV COMBINED DIVIDENDS	BANCA INTERMOBILIARE
	SYMPHONIA PATRIMONIO ATTIVO CLASSE I	SYMPHONIA PATRIMONIO ATTIVO CLASSE I	Banca Intermobiliare
839Bilanciati obbligazionari 05			
Le attività finanziarie sottostanti detta Combinazione BIM VITA sono costituite da titoli azionari per una quota variabile tra il 30% e il 50% e titoli obbligazionari per la	CARMIGNAC PATRIMOINE	CARMIGNAC PATRIMOINE	Carmignac Gestion
	ECHIQUIER PATRIMOINE	ECHIQUIER PATRIMOINE	Financière de l'Echiquier

parte residuale.	ETHNA – AKTIV E-T	ETHNA – AKTIV	ETHENEA Independent Investors S.A.
	SYMPHONIA PATRIMONIO REDDITO CLASSE I	SYMPHONIA PATRIMONIO REDDITO CLASSE I	Banca Intermobiliare
	H2O MODERATO "I"	H2O MODERATO	H2O AM LLP
839Convertibili 03 Le attività finanziarie sottostanti detta Combinazione BIM VITA sono costituite principalmente da titoli convertibili, denominati in diverse valute, di emittenti corporate e in via residuale da azioni e titoli obbligazionari	LO FUNDS CONVERTIBLE BOND "I"	LOMBARD ODIER FUNDS - CONVERTIBLE BOND	Lombard Odier Darier Hentsch (Jersey) Limited
	SCHRODER-ASIAN CONVERTIBLE BOND-C EUR AH	SCHRODER ISF -ASIAN CONVERTIBLE BOND	Schroder Investment Management (Luxembourg) S.A
839Flessibili 11 Le attività finanziarie sottostanti detta Combinazione BIM VITA sono costituite da titoli azionari per una quota variabile tra lo 0% e il 100% e titoli obbligazionari e strumenti del mercato monetario per la parte residuale.	CAPITAL AT WORK UMBRELLA FUND INFLATION AT WORK	CAPITAL AT WORK UMBRELLA INFLATION AT WORK	Capital at Work Int'l S.A.
	JPMORGAN GLOBAL MACRO OPPORTUNITIES	JPMORGAN GLOBAL MACRO OPPORTUNITIES	JPMorgan Asset Management (Europe) S.à r.l
	JPM INCOME OPPORTUNITY A (acc) - EUR (HEDGED)	JPMORGAN INCOME OPPORTUNITY	JPMorgan Asset Management (Europe) S.à r.l
	AMUNDI - VOLATILY EURO EQUITIES - EUR MC	AMUNDI - VOLATILY EURO EQUITIES	Amundi Luxembourg S.A
	MORGAN STANLEY INVESTMENT FUNDS DIVERSIFIED ALPHA PLUS FUND	MORGAN STANLEY INVESTMENT DIVERSIFIED ALPHA PLUS	Morgan Stanley Investment Management, Inc.
	BLACKROCK-GLOBAL ALLOCATION HED-EUR D2	BLACKROCK-GLOBAL ALLOCATION HED	Blackrock (Luxembourg) S.A.
	DNCA INVEST - EVOLUTIF-I	DNCA INVEST - EVOLUTIF	DNCA Finance
	LA FRANÇAISE ALLOCATION R	LA FRANÇAISE ALLOCATION	BNP Paribas Securities Services
	FRANKLIN K2 ALTERNATIVE STRATEGIES FUND I EUR-H1	FRANKLIN K2 ALTERNATIVE STRATEGIES FUND	K2/D&S MANAGEMENT CO., L.L.C.
	EURIZON FUND - AZIONI STRATEGIA FLESSIBILE "Z"	EURIZON FUND - AZIONI STRATEGIA FLESSIBILE	Société Europeene de Banque S.A. Luxembourg

	LO FUNDS - ALL ROADS MULTI-ASSET (EUR) I A	LO FUNDS - ALL ROADS MULTI-ASSET (EUR)	UBS, Nomura, Goldman Sachs, and Citigroup.
	SYMPHONIA FORTISSIMO CLASSE I	SYMPHONIA FORTISSIMO CLASSE I	Banca Intermobiliare
	SYMPHONIA OBBLIGAZIONARIO ALTO POTENZIALE CLASSE I	SYMPHONIA OBBLIG. ALTO POTENZIALE CLASSE I	Banca Intermobiliare
	NORDEA-1 MULTI ASSET FUND BI EUR	NORDEA-1 MULTI ASSET FUND EUR	Non è possibile individuare un principale intermediario negoziatore
	NORDEA-1 ALPHA 15 BI EUR	NORDEA-1 - ALPHA 15 EUR	Non è possibile individuare un principale intermediario negoziatore
	PICTET MULTI ASSET GLOBAL OPPORTUNITIES "I" EUR	PICTET MULTI ASSET GLOBAL OPPORTUNITIES EUR	Non è possibile individuare un principale intermediario negoziatore
	CAPITAL GROUP EMERGING MARKETS TOTAL OPPORTUNITIES "ZH" EUR	CAPITAL GROUP EMERGING MARKETS TOTAL OPP. EUR	Non è possibile individuare un principale intermediario negoziatore
839Liquidità altre valute 02 Le attività finanziarie sottostanti detta Combinazione BIM VITA sono interamente costituite da liquidità e titoli obbligazionari denominati in valute diverse dall'euro con duration inferiore ad 1 anno.	JB MM SWISS FRANC CHF	JULIUS BAER MULTICASH SWISS FRANC CASH FUND	Swiss & Global Asset Management Ltd.
	JB MM DOLLAR USD	JULIUS BAER MULTICASH DOLLAR CASH FUND	Swiss & Global Asset Management Ltd.
	HSBC GIF RMB FIXED INCOME "IC" USD	HSBC GIF RMB FIXED INCOME	HSBC Investment Funds (Luxembourg) S.A.
839Liquidità area euro 06 Le attività finanziarie sottostanti detta Combinazione BIM VITA sono costituite da valori mobiliari a reddito fisso o variabile espressi in euro, oppure valori mobiliari del mercato monetario, emessi o garantiti da emittenti privati e/o pubblici di primo ordine.	FIDELITY - EURO CASH - EUR Y (*)	FIDELITY - EURO CASH (*)	Fidelity Funds
	SYMPHONIA OBBLIGAZIONARIO BREVE TERMINE	SYMPHONIA OBBLIGAZIONARIO BREVE TERMINE	Banca Intermobiliare
	CARMIGNAC COURT TERME A EUR ACC	CARMIGNAC COURT TERME EUR ACC	Caceis Bank France
(*) OICR appositamente individuato dalla Società quale OICR destinato al riconoscimento degli eventuali rimborsi commissionali (rebates) ai sensi dell'ARTICOLO 7 delle Condizioni Contrattuali, secondo quanto indicato al par. « Attività finanziarie sottostanti » della presente parte « Informazioni Generali » della Scheda Sintetica.			

839Obbligazionari misti internazionali 11 Le attività finanziarie sottostanti detta Combinazione BIM VITA sono costituite principalmente da titoli obbligazionari, denominati in diverse valute ed in via contenuta da una componente azionaria e di liquidità.	JULIUS BAER MULTIBOND - ABSOLUTE RETURN BOND FUND PLUS	JULIUS BAER MULTIBOND - ABSOLUTE RETURN BOND PLUS	Swiss & Global Asset Management Ltd.
	PIMCO GLOBAL REAL RETURN FUND	PIMCO GLOBAL REAL RETURN FUND	PIMCO Europe Ltd
	PIMCO TOTAL RETURN BOND FUND	PIMCO TOTAL RETURN BOND FUND	PIMCO Europe Ltd
	M&G OPTIMAL INCOME-C-EURO-A	M&G OPTIMAL INCOME	M&G OPTIMAL INCOME
	M&G GLOBAL MACRO BOND	M&G GLOBAL MACRO BOND	M&G INVESTMENT MANAGEMENT LIMITED
	JPM GLOBAL INCOME "A" (EUR)	JPMORGAN FUNDS GLOBAL INCOME	J. P. MORGAN INVESTMENT MANAGEMENT INC.
	SYMPHONIA LUX SICAV – SMART GLOBAL BOND	SYMPHONIA LUX SICAV– SMART GLOBAL BOND	Symphonia SGR SpA
	OYSTER MULTI-ASSET INFLATION SHIELD R USD	OYSTER MULTI-ASSET INFLATION SHIELD R	Banque Syz & Co Sa
	LOOMIS SAYLES MLTSCT INCOME I/A USD	LOOMIS SAYLES MLTSCT INCOME I/A	Loomis, Sayles & Company, L.P.
	BLACKROCK STRATEGIC FUND FIXED INCOME STRATEGIES D2 EUR	BLACKROCK STRATEGIC FUND FIXED INCOME STRATEGIES	Blackrock (Luxembourg) S.A.
	LEGG MASON BRANDYWINE GLOBAL FIXED INCOME EUR ACC	LEGG MASON BRANDYWINE GLOBAL FIXED INCOME	Brandywine Global
	PARVEST BOND USD CLASSIC	PARVEST BOND USD	Bnp Paribas investment partners UK LTD/ Fischer Francis Trees & Watts, Inc.
	FIDELITY FUNDS CHINA RMB BOND Y-ACC-USD	FIDELITY FUNDS CHINA RMB BOND	FIL Investment Management (Luxembourg) S.A
NORDEA-1 FLEXIBLE FIXED INCOME FUND BI EUR	NORDEA-1 FLEXIBLE FIXED INCOME FUND EUR	Non è possibile individuare un principale intermediario negoziatore	
839Obbligazionari puri euro corporate 06 Le attività finanziarie sottostanti detta Combinazione BIM VITA sono costituite principalmente	LO FUNDS EURO RESPONSIBLE CORPORATE FUNDAMENTAL "I" (EUR) ACC	LOMBARD ODIER-EURO RESPONSIBLE CORP. FUNDAM	Lombard Odier Darier Hentsch (Jersey) Limited

da titoli obbligazionari, denominati in euro, di emittenti corporate ed in via residuale da una componente di liquidità.	SCHRODER ISF EURO CORPORATE BOND	SCHRODER INTERN SELECTION - EUR CORPORATE BOND	Schroder Investment Management Ltd
	CARMIGNAC SECURITE	CARMIGNAC SECURITE C	Carmignac Gestion
	LO FUNDS EURO BBB-BB FUNDAMENTAL "I" (EUR) ACC	LOMBARD ODIER EURO FUNDS- BBB-BB FUNDAMENTAL	Lombard Odier Darier Hentsch & Cie
	TEMPLETON GLB HIGH YIELD "I" (EUR)	TEMPLETON GLOBAL HIGH YIELD FUND	Templeton Asset management ltd
	OYSTER EUROPEAN CORPORATE BONDS	OYSTER EUROPEAN CORPORATE BONDS	Gruppo SYZ & CO
	PICTET EUR SHORT TERM HIGH YIELD I	PICTET FUNDS EUR SHORT TERM HIGH YIELD	Pictet Asset Management S.A.
	SCHELCHER PRINCE OPPORTUNITE' EUROPEENNES C	SCHELCHER PRINCE OPPORTUNITE' EUROPEENNES	Schelcher Prince Gestion
	ODDO BHF TOTAL RETURN CI-EUR	ODDO BHF TOTAL RETURN	Oddo Asset Management
	SYMPHONIA OBBLIGAZIONARIO CORPORATE CLASSE I	SYMPHONIA OBBLIGAZIONARIO CORPORATE CLASSE I	Banca Intermobiliare
839Obbligazionari puri euro medio/lungo termine 05 Le attività finanziarie sottostanti detta Combinazione BIM VITA sono costituite principalmente da titoli obbligazionari a medio/lungo termine, denominati in euro ed in via residuale da una componente di liquidità.	TEMPLETON GLOBAL BOND "I" (EUR)	TEMPLETON GLOBAL BOND FUND	Templeton Asset management ltd
	LO FUNDS EURO INFLATION-LINKED FUNDAMENTAL "I" (EUR) ACC	LOMBARD ODIER-EURO INFLATION - LINKED FUNDAM	Lombard Odier Darier Hentsch & Cie
	H2O MULTIBONDS I-C EUR	H2O MULTIBONDS	H2O AM LLP
	BLACKROCK GLOBAL FUND – EURO BOND FUND D2	BLACKROCK GLOBAL FUND - EURO BOND FUND	Non è possibile individuare un principale intermediario negoziatore
839Obbligazionari puri internazionali corporate 10 Le attività finanziarie sottostanti detta Combinazione BIM VITA sono costituite principalmente da titoli obbligazionari,	PIMCO GIS TOTAL RETURN BOND EUR (HEDGED)	PIMCO GL TOTAL RETURN	Allianz Global Investors of America L.P.
	JB BF ABSOLUTE RETURN EUR	JULIUS BAER ABSOLUTE RETURN BOND FUND	Swiss & Global Asset Management Ltd.

denominati in diverse valute, di emittenti corporate ed in via residuale da una componente di liquidità.	AMUNDI OBLIG INTERNATIONALES EUR -I	AMUNDI OBLIG INTERNATIONALES	Crédit Agricole Asset Management
	TEMPLETON GLB TOTAL RETURN "I" (EUR)	FRANKLIN TEMPLETON GLOBAL TOTAL RETURN FUND	Franklin Advisers inc
	JANUS FLEXIBLE INCOME "I" (EUR)	JANUS CAPITAL FUNDS PLC JANUS FLEXIBLE INCOME	Janus Capital Management LLC
	JANUS HIGH YIELD "I" (EUR)	JANUS CAPITAL FUNDS PLC JANUS HIGH YIELD FUND	Janus Capital Management LLC
	PF (LUX) EMERGING LOCAL CURRENCY DEBT	PICTET FUNDS (LUX)-EMERGING LOCAL CURRENCY DEBT	Pictet Funds (Europe) S.A.
	SCHRODER ISF GLB CORP. BND "C"	SCHRODER ISF GLOBAL CORPORATE BOND	Schroder Investment Management Ltd
	BLACKROCK GLOBAL FUNDS - EMERGING MARKETS LOCAL CURRENCY BOND - USD D	BLACKROCK GLOBAL - EMERG MARKET LOCAL CURR BOND	BlackRock Investment Management
	PIMCO EMERGING MARKETS BOND - USD INST INC	PIMCO EMERGING MARKETS BOND INC	PIMCO Europe Ltd
	LO FUNDS SWISS FRANC CREDIT BOND (FOREIGN) "I" (CHF) ACC	LOMBARD ODIER SWISS FRANC CREDIT BOND	Lombard Odier Darier Hentsch & Cie
	ETHNA –DEFENSIV T	ETHNA–DEFENSIV	ETHENEA Independent Investors S.A.
	SYMPHONIA LUX SICAV – OBBLIGAZIONARIO CORPORATE	SYMPHONIA LUX SICAV – OBBL. CORPORATE	Symphonia SGR SpA
	PIMCO GLOBAL INVESTORS SERIES PLC INCOME FUND	PIMCO GLOBAL INVESTORS SERIES PLC INCOME FUND	Pacific Investment Management Company LLC
	EPSILON EMERGING BOND TOTAL RETURN "I" ACC	EPSILON EMERGING BOND TOTAL RETURN	Société Europeene de Banque Luxembourg
	CGS FMS GLOBAL EVOLUTION FRONTIER MARKETS "R-CL" (EUR)	CGS FMS GLOBAL EVOLUTION FRONTIER MARKETS	BNY Mellon
839Obbligazionari puri internazionali governativi breve termine 02 Le attività finanziarie sottostanti detta Combinazione BIM VITA sono costituite principalmente da titoli obbligazionari a breve	LO FUNDS EMERGING LOCAL CURRENCY BOND FUNDAMENTAL "I" (EUR) ACC	LOMBARD ODIER EMERG LOCAL CURR AND BONDS FUND	Lombard Odier Funds (Europe) SA
	JULIUS BAER MULTIBOND - ABSOLUTE RETURN EMERGING BOND - EUR C	JULIUS BAER MULTIBOND - ABSOLUTE RET EMERG BOND	Swiss & Global Asset Management Ltd

termini ,denominati in diverse valute, di emittenti sovrani o istituzioni sovranazionali promosse da enti sovrani e in via residuale da una componente di liquidità.	FRANKLIN TEMPLETON INVESTMENT FUNDS - TEMPLETON GLOBAL BOND FUND	FRANKLIN TEMPLETON INV - GLOBAL BOND FUND	Franklin Advisers, Inc.
	FRANKLIN TEMPLETON INVESTMENT FUNDS - TEMPLETON GLOBAL TOTAL RETURN FUND	FRANKLIN TEMPLETON INV - GLOBAL TOTAL RETURN	Franklin Advisers, Inc.

Avvertenza: La Scheda Sintetica del Prospetto d’offerta deve essere consegnata all’Investitore-contraente, unitamente alle Condizioni Contrattuali, prima della sottoscrizione.

Data di deposito in Consob della parte “Informazioni Generali”: 31/03/2017.

Data di validità della parte “Informazioni Generali”: dal 03/04/2017.

La pubblicazione del Prospetto d’offerta non comporta alcun giudizio della Consob sull’opportunità dell’investimento proposto.

**SCHEDA SINTETICA
INFORMAZIONI SPECIFICHE**

La parte "Informazioni Specifiche", da consegnare obbligatoriamente all'Investitore-contraente prima della sottoscrizione, è volta ad illustrare le principali caratteristiche della Combinazione BIM VITA: **839Azionari altri settori 08**

INFORMAZIONI GENERALI SULL'INVESTIMENTO FINANZIARIO		
<i>NOME</i>	Denominazione della Proposta di investimento finanziario	839Azionari altri settori 08
	Si rimanda alla Tabella A dell'Allegato 1 per la denominazione dei singoli OICR componenti la Combinazione BIM VITA che identifica la Proposta d'investimento finanziario.	
<i>GESTORE</i>	Denominazione del gestore della Combinazione BIM VITA	BIM VITA S.p.A.
<i>ALTRE INFORMAZIONI</i>	a) Codice della proposta di investimento finanziario	839AzionariAltriSettori08
	b) Modalità di versamento del premio presa a riferimento nella proposta di investimento finanziario	Premio unico anticipato con possibilità di versamenti integrativi, anch'essi da corrispondere in unica soluzione.
	c) Importi di premio in Euro	Premio unico minimo: 25.000,00 Premio integrativo minimo: 5.000,00
	d) Finalità della proposta di investimento finanziario	Crescita del capitale con forte variabilità dei rendimenti.
	Ulteriori informazioni	
	Armonizzazione (ai sensi della Direttiva 85/611/CEE e successive modifiche)	Tutti gli OICR componenti la Combinazione BIM VITA sono armonizzati.
	Politica di distribuzione dei proventi	Gli OICR componenti la Combinazione BIM VITA sono ad accumulazione dei proventi.
Valuta	La Combinazione BIM VITA è composta da alcuni OICR denominati in euro e altri denominati in dollari USA.	

STRUTTURA E RISCHI DELL'INVESTIMENTO FINANZIARIO

TIPOLOGIA DI GESTIONE	Combinazione BIM VITA	
	a) Tipologia di gestione	Si evidenzia che all'interno della presente Combinazione non vi è una netta prevalenza di OICR rappresentativi di una sola tipologia di gestione. L'effettiva tipologia di gestione sarà funzione della scelta di investimento dell'Investitore-contraente, e, a seconda dei singoli OICR selezionati, ci potrà essere una prevalenza della gestione a benchmark o una prevalenza della gestione flessibile.
	b) Stile di gestione	Attivo, per gli OICR con tipologia di gestione a benchmark
	c) Obiettivo della gestione	Dati la tipologia e lo stile adottati, la gestione della Combinazione BIM VITA è finalizzata a creare valore aggiunto rispetto al parametro di riferimento per i fondi a benchmark e a ottimizzare la gestione entro predefiniti valori di Var o di volatilità attesa per i fondi flessibili.
<p>Con riferimento ad ogni singolo OICR appartenente alla Combinazione BIM VITA, si rinvia alla Tabella B dell'Allegato 1 per le informazioni sulla TIPOLOGIA DI GESTIONE, nonché alla Sez. B.1.1) Parte I del Prospetto d'offerta per maggiori dettagli sull'Obiettivo della gestione.</p>		
ORIZZONTE TEMPORALE DI INVESTIMENTO CONSIGLIATO	Orizzonte temporale d'investimento consigliato per la permanenza nella Combinazione BIM VITA	20 Anni (*)
	<p>L'Orizzonte temporale consigliato all'Investitore-contraente è un'indicazione espressa in anni interi del periodo ottimale di permanenza nell'investimento finanziario, calcolata dalla Società in relazione alle caratteristiche della struttura finanziaria sottostante in termini sia di profilo di rischio-rendimento, sia di onerosità.</p> <p>(*) Il dato riportato è stato determinato in base agli anni di permanenza minima necessari al recupero dei costi riferiti all'OICR appartenente alla stessa Combinazione BIM VITA con l'Orizzonte temporale d'investimento consigliato più lungo, come indicato nella Tabella B dell'Allegato 1.</p>	
PROFILO DI RISCHIO	Grado di rischio:	
	Grado di rischio connesso all'investimento nella Combinazione BIM VITA	Molto-Alto (*)
	<p>Il grado di rischio è un indicatore qualitativo della rischiosità complessiva dell'investimento finanziario. Può assumere valori in una scala crescente: <i>basso, medio-basso, medio, medio-alto, alto, molto-alto</i>. A ciascuna classe corrispondono apposite misure di rischio di carattere quantitativo basate sulla volatilità dei rendimenti dell'investimento finanziario.</p> <p>(*) Il valore riportato è stato determinato in base all'OICR appartenente alla stessa Combinazione BIM VITA che presenta la maggiore rischiosità; i gradi di rischio degli OICR compresi nella presente Combinazione BIM VITA sono riportati nella Tabella B dell'Allegato 1.</p>	
Scostamento dal benchmark:		
Scostamento dal benchmark della Combinazione BIM VITA	Rilevante (*)	
<p>Lo scostamento dal benchmark è un indicatore che qualifica il contributo delle scelte di gestione alla rischiosità complessiva dell'investimento finanziario rispetto alla fonte di rischio esogena derivante dall'evoluzione del Benchmark. L'indicatore può assumere valori qualitativi crescenti in base alla seguente scala: <i>contenuto, significativo, rilevante</i>.</p> <p>(*) Il valore è stato determinato in base all'OICR appartenente alla stessa Combinazione BIM VITA che presenta il grado di scostamento più elevato; gli scostamenti dal relativo Benchmark di ciascuno degli OICR che compongono la Combinazione BIM VITA sono riportati nella Tabella B dell'Allegato 1.</p>		

<i>POLITICA DI INVESTIMENTO</i>	Categoria della Combinazione BIM VITA:	Azionari Altri Settori
	Politica di investimento della Combinazione BIM VITA:	Gli OICR appartenenti alla presente Combinazione investono principalmente in azioni o titoli di società che svolgono la loro attività in uno specifico settore economico (agricoltura, servizi finanziari, telecomunicazioni, health care.) I titoli detenuti dagli OICR sono denominati nelle principali valute internazionali come Dollari Usa e Euro. L'area geografica di riferimento è rappresentata dai principali mercati internazionali. Le società oggetto d'investimento da parte degli OICR sono prevalentemente ad elevata capitalizzazione e appartenenti a diversi settori economici. L'investimento in strumenti finanziari derivati è finalizzato ad una gestione efficiente del portafoglio e per motivi di copertura. Nella presente Combinazione non è previsto l'investimento in OICR istituiti o gestiti da SGR e/o Società del Gruppo di appartenenza di Bim Vita.
<p><i>Per una descrizione dettagliata delle politiche d'investimento dei singoli OICR che compongono la Combinazione BIM VITA, si rimanda al par. 9., Sez. B.1.1), Parte I del Prospetto d'offerta.</i></p> <p><i>Si rimanda inoltre al par. "PROPOSTE D'INVESTIMENTO FINANZIARIO" Sez. "INFORMAZIONI GENERALI SUL CONTRATTO", parte "Informazioni Generali" della Scheda Sintetica per la descrizione dell'Attività di gestione svolta dalla Società.</i></p>		
<i>GARANZIE</i>	<p>La Società non offre alcuna garanzia di rimborso del capitale investito o di rendimento minimo dell'investimento finanziario. Pertanto, per effetto dei rischi finanziari dell'investimento, vi è la possibilità che l'Investitore-contraente ottenga, al momento del rimborso (per riscatto totale o per decesso dell'Assicurato), un ammontare inferiore al capitale investito pur considerando l'importo degli eventuali riscatti parziali percepiti.</p>	
<p>Si rinvia alla Sez. B.1), Parte I del Prospetto d'offerta per le informazioni di dettaglio sulla struttura e sui rischi dell'investimento finanziario.</p>		

COSTI

La seguente tabella illustra l'incidenza dei costi sull'investimento finanziario riferita sia al momento della sottoscrizione sia all'orizzonte temporale d'investimento consigliato. Con riferimento al momento della sottoscrizione, il premio versato al netto dei costi delle coperture assicurative, dei rischi demografici e delle spese di emissione previste dal contratto, rappresenta il capitale nominale; quest'ultima grandezza al netto dei costi di caricamento e di altri costi iniziali rappresenta il Capitale Investito.

I dati riportati sono stati calcolati ipotizzando un premio unico versato pari a 25.100,00 euro, di cui:

- ▶ 25.000,00 euro, corrispondenti al premio unico minimo contrattualmente previsto;
- ▶ 100,00 euro, corrispondenti all'onere dovuto all'atto della corresponsione del premio unico, in aggiunta al medesimo, a titolo di spese di emissione di cui alla lettera a) del successivo par.

“DESCRIZIONE DEI COSTI”.

Combinazione BIM VITA		Momento della sottoscrizione	Orizzonte temporale d'investimento consigliato (valori su base annua)
VOCI DI COSTO			
A	Costi di Caricamento	0,00%	0,00%
B	Spese di Gestione (*)		3,68%
C	Costi delle Garanzie e/o immunizzazione	0,00%	0,00%
D	Altri costi contestuali al versamento	0,00%	0,00%
E	Altri costi successivi al versamento		0,00%
F	Bonus, premi e riconoscimenti di quote	0,00%	0,00%
G	Costi delle Coperture Assicurative (**)		0,12%
H	Spese di emissione (***)	0,40%	0,02%
COMPONENTI DELL'INVESTIMENTO FINANZIARIO			
I	Premio unico versato	100,00%	
L=I-(G+H)	Capitale Nominale	99,60%	
M=L-(A+C+D-F)	Capitale Investito	99,60%	

(*) Il dato esposto si ottiene sommando alle Spese di gestione di cui alla lettera c) del successivo par. “DESCRIZIONE DEI COSTI”, al netto dei Costi delle coperture assicurative di cui alla lettera d) del successivo par. “DESCRIZIONE DEI COSTI” e senza tenere conto degli eventuali rimborsi commissionali riconosciuti, gli Oneri di gestione più elevati fra quelli riportati nella Tabella B dell'Allegato 1 per ciascuno degli OICR che costituiscono la Combinazione BIM VITA. Il prelievo delle Spese di gestione di cui alla lettera c) del successivo par. “DESCRIZIONE DEI COSTI”, avviene mediante riduzione del numero di quote assegnate al contratto.

(**) I costi delle coperture assicurative sono finanziati mediante prelievo dalle spese di gestione.

(***) Il valore riportato rappresenta l'incidenza percentuale sul premio unico versato minimo dell'onere pari a 100,00 euro, di cui alla lettera a) del successivo par. “DESCRIZIONE DEI COSTI”, dovuti esclusivamente all'atto della corresponsione del premio unico, in aggiunta al medesimo, e non dovuti nel caso di versamenti integrativi. Tale incidenza decresce al crescere dell'importo del premio unico effettivamente corrisposto.

Avvertenza: La tabella dell'investimento finanziario rappresenta un'esemplificazione realizzata con riferimento ai soli costi la cui applicazione non è subordinata ad alcuna condizione. Per un'illustrazione completa di tutti i costi applicati si rinvia alla Sez. C), Parte I del Prospetto d'offerta.

TABELLA
DELL'INVESTIMENTO
FINANZIARIO

<i>DESCRIZIONE DEI COSTI</i>	Il contratto prevede l'applicazione dei seguenti costi:		
	<i>Oneri direttamente a carico dell'Investitore-contraente</i>		
	a)	Spese di emissione	250,00 euro, corrispondenti all'onere in cifra fissa previsto a fronte delle spese effettivamente sostenute per l'emissione del contratto. Dette spese gravano integralmente sul contratto solo in caso di esercizio della facoltà di recesso dal contratto. Qualora, infatti, tale facoltà non venga esercitata, sul contratto graverà unicamente l'onere relativo all'importo pari a 100,00 euro dovuti all'atto della corresponsione del premio unico, in aggiunta al medesimo.
	b)	Costi di caricamento	Non previsti.
	c)	Spese di gestione	1,90% annue prelevate trimestralmente con riferimento a ciascuno degli OICR collegati al contratto, mediante riduzione del corrispondente numero di quote/azioni. Tale costo comprende i costi delle coperture assicurative previste dal contratto.
	d)	Costi delle coperture assicurative previste dal contratto	0,12% annuo, inclusi nelle spese di gestione.
e)	Costi di rimborso del capitale prima della scadenza (C.D. COSTI DI RISCATTO)	100,00 euro, da applicarsi esclusivamente a seguito della richiesta di riscatto totale o di ciascuna richiesta di riscatto parziale, pervenuta alla Società nel corso del primo anno di durata contrattuale.	
<p>Per gli Oneri indirettamente a carico dell'Investitore-contraente e per gli altri Costi diretti o indiretti, riferibili a ciascun OICR componente la Combinazione BIM VITA, si rinvia rispettivamente ai parr. 18.2 e 18.3, Sez. C), Parte I del Prospetto d'offerta. La quantificazione degli Oneri di gestione è altresì riportata nella Tabella A dell'Allegato 1.</p>			
<p>Per gli altri dettagli sui costi e per le informazioni sulle agevolazioni e sul regime fiscale, si rinvia alla Sez. C), Parte I del Prospetto d'offerta.</p>			

	ultimi 10 anni – o per l'intero minor periodo disponibile – riferibili a ciascun OICR componente la Combinazione BIM VITA.		
<i>TOTAL EXPENSE RATIO (TER)</i>	Il TER rappresenta il rapporto percentuale fra il totale degli oneri posti a carico di ciascun OICR componente la Combinazione BIM VITA ed il rispettivo patrimonio medio su base giornaliera dello stesso. Si fornisce con riferimento a ciascun anno solare dell'ultimo triennio una stima del TER rappresentativo della Combinazione BIM VITA, determinato sommando al più elevato fra i TER di ciascuno degli OICR che costituiscono la Combinazione BIM VITA le Spese di gestione di cui alla lettera c), par. "DESCRIZIONE DEI COSTI" della precedente Sez. "COSTI". Si rinvia alla Parte II del Prospetto d'offerta per le informazioni di dettaglio sui TER di ogni singolo OICR componente la Combinazione BIM VITA.		
	DENOMINAZIONE DELLA COMBINAZIONE BIM VITA	Rapporto tra costi complessivi e patrimonio medio	
	839AZIONARI ALTRI SETTORI 08	2014 7,63%	2015 4,59%
<i>RETROCESSIONE AI DISTRIBUTORI</i>	Di seguito viene riportata la quota-parte del totale dei costi dell'investimento finanziario retrocessi ai distributori.		
	Tipo di Costo	Misura costo	Quota-parte retrocessa ai distributori
	Spese di emissione	250,00 euro	0,00%
Spese di gestione	1,90%	65,79%	
Per le informazioni di dettaglio sui dati periodici, si rinvia alla Parte II del Prospetto d'offerta.			

INFORMAZIONI ULTERIORI

<i>VALORIZZAZIONE DELL'INVESTIMENTO</i>	<p>Il valore unitario delle quote/azioni di ciascun OICR componente la combinazione BIM VITA (<i>uNAV</i>) è:</p> <ul style="list-style-type: none">➤ calcolato dalla Società di Gestione dell'OICR, con periodicità giornaliera;➤ pubblicato - con la medesima frequenza secondo la quale è calcolato ed al netto degli oneri su di esso gravanti - sul sito internet www.bimvita.it. <p>Lo <i>uNAV</i> è altresì disponibile presso ciascun Soggetto distributore.</p>
---	---

Avvertenza: La Scheda Sintetica del Prospetto d'offerta deve essere consegnata all'Investitore-contraente, unitamente alle Condizioni Contrattuali, prima della sottoscrizione.

Data di deposito in Consob della parte "Informazioni Specifiche": 31/03/2017.

Data di validità della parte "Informazioni Specifiche": dal 03/04/2017.


La proposta d'investimento finanziario 839Azionari altri settori 08 è offerta dal 13/10/2015.

La pubblicazione del Prospetto d'offerta non comporta alcun giudizio della Consob sull'opportunità dell'investimento proposto.

DICHIARAZIONE DI RESPONSABILITÀ

L'Impresa di assicurazione **BIM VITA S.p.A.** si assume la responsabilità della veridicità e della completezza delle informazioni contenute nella presente Scheda Sintetica, nonché della loro coerenza e comprensibilità.

BIM VITA S.p.A.
Il rappresentante legale
Il Vice Presidente
(Lucio Icardi)



OICR componenti la Combinazione BIM VITA					
Denominazione OICR	Codice ISIN al portatore	Denominazione del gestore dell'OICR	Domicilio	Data di istituzione/inizio operatività	Oneri di gestione
DWS GLOBAL AGRIBUSINESS FC	LU0264452722	DWS Investment SA	Lussemburgo	15/09/2006	0,75%
FIDELITY GLB FINANCL SERVS "Y"(EUR) ACC	LU0346388704	FIDELITY FUNDS	Lussemburgo	25/03/2008	0,80%
FIDELITY GLOBAL TELECOMMUNICATIONS "Y"	LU0346389694	FIDELITY FUNDS	Lussemburgo	25/03/2008	0,80%
LO FUNDS GOLDEN AGE "I" ACC	LU0209992170	Lombard Odier Darier Hentsch (Jersey) Limited	Lussemburgo	26/11/1999	0,75%
PF (LUX) – AGRICULTURE	LU0366533882	Pictet Funds (Europe) S.A.	Lussemburgo	29/05/2009	0,80%
PICTET FUNDS – HEALTH	LU0188500879	Pictet Funds (Europe) S.A.	Lussemburgo	01/07/2004	0,80%
PF (LUX) – SECURITY R	LU0270904351	Pictet Funds (Europe) S.A.	Lussemburgo	01/11/2006	0,80%
SCHRODER ISF GLB CLIM CHANGE EQ "C"(EUR)	LU0302447452	Schroder Investment Management Ltd	Lussemburgo	29/06/2007	1,00%
MSS ASIAN PROPERTY "Z" ACC - USD	LU0360481310	Morgan Stanley Investment Management, Inc	Lussemburgo	05/08/2008	0,75%
CANDRIAM EQS L BIOTECHNOLOGY "C" ACC	LU0108459040	Dexia Asset Management Lussemburgo	Lussemburgo	07/04/2000	1,50%
JULIUS BAER MULTISTOCK LUXURY BRANDS - EUR C	LU0329430473	Swiss & Global Asset Management Ltd	Lussemburgo	31/01/2008	0,85%
FRANKLIN TEMPLETON INVESTMENT FUNDS - FRANKLIN TECHNOLOGY FUND	LU0366762994	Franklin Advisers, Inc.	Lussemburgo	16/06/2008	0,70%
FRANKLIN TEMPLETON INVESTMENT FUNDS - FRANKLIN MUTUAL GLOBAL DISCOVERY FUND	LU0211333454	Franklin Mutual Advisers, LLC e Franklin Templeton Investment Management Limited	Lussemburgo	25/10/2005	0,70%
PICTET-HIGH DIVIDEND SELECTION-I EUR	LU0503633769	Pictet Funds (Europe) S.A.	Lussemburgo	12/05/2010	0,80%
SCHRODER ISF GLOBAL CITIES REAL ESTATE-C EUR AC	LU0224509561	Schroder Investment Management (Luxembourg) S.A.	Lussemburgo	31/10/2005	1,00%
DEUTSCHE INVEST I GLOBAL INFRASTRUCTURE	LU0329760937	Deutsche Invest S.A.	Lussemburgo	14/01/2008	0,75%
FIDELITY GLOBAL CONSUMER INDUSTRIES "Y"	LU0346388613	FIL Investment Management (Luxembourg) S.A.	Lussemburgo	25/03/2008	0,80%
SYMPHONIA LUX SICAV – ELECTRIC VEHICLES REVOLUTION	LU0903875457	Symphonia SGR SpA	Lussemburgo	26/09/2013	1,90%

TABELLA A

OICR componenti la Combinazione BIM VITA

Denominazione OICR	Tipologia / Stile di gestione	Obiettivo della gestione	Orizzonte temporale d'investimento consigliato	Grado di rischio	Scostamento dal benchmark
DWS GLOBAL AGRIBUSINESS FC	A Benchmark/Attivo	Benchmark: MSCI World GR USD	20	Alto	Rilevante
FIDELITY GLB FINANCL SERVS "Y"(EUR) ACC	A Benchmark/Attivo	Benchmark: MSCI World/Financials NR USD	20	Alto	Contenuto
FIDELITY GLOBAL TELECOMMUNICATIONS "Y"	A Benchmark/Attivo	Benchmark: MSCI ACWI/Telecom Services NR USD	20	Alto	Significativo
LO FUNDS GOLDEN AGE "I" ACC	A Benchmark/Attivo	Benchmark: MSCI World NR USD	20	Alto	Contenuto
PF (LUX) – AGRICULTURE	A Benchmark/Attivo	Benchmark: MSCI World NR EUR	20	Alto	Contenuto
PICTET FUNDS – HEALTH	A Benchmark/Attivo	Benchmark: MSCI World NR USD	20	Alto	Significativo
PF (LUX) – SECURITY R	A Benchmark/Attivo	Benchmark: MSCI World NR EUR	20	Alto	Contenuto
SCHRODER ISF GLB CLIM CHANGE EQ "C"(EUR)	Flessibile	Volatilità: 15% - 25%	20	Alto	n.a.
MSS ASIAN PROPERTY "Z" ACC - USD	A Benchmark/Attivo	Benchmark: FTSE EPRA/NAREIT Dv Asia REITs TR USD	20	Alto	Contenuto
CANDRIAM EQS L BIOTECHNOLOGY "C" ACC	A Benchmark/Attivo	Benchmark: NASDAQ Biotechnology TR USD	20	Molto Alto	Contenuto
JULIUS BAER MULTISTOCK LUXURY BRANDS - EUR C	Flessibile	Volatilità: 15% - 25%	20	Alto	n.a.
FRANKLIN TEMPLETON INVESTMENT FUNDS - FRANKLIN TECHNOLOGY FUND	A Benchmark/Attivo	Benchmark: BofAML Technology 100 PR USD	20	Alto	Significativo
FRANKLIN TEMPLETON INVESTMENT FUNDS - FRANKLIN MUTUAL GLOBAL DISCOVERY FUND	A Benchmark/Attivo	Benchmark: MSCI World NR EUR	20	Alto	Contenuto
PICTET-HIGH DIVIDEND SELECTION-I EUR	A Benchmark/Attivo	Benchmark: MSCI World NR EUR	20	Alto	Contenuto
SCHRODER ISF GLOBAL CITIES REAL ESTATE-C EUR AC	A Benchmark/Attivo	Benchmark: FTSE EPRA/NAREIT Developed NR USD	20	Alto	Contenuto
DEUTSCHE INVEST I GLOBAL INFRASTRUCTURE	A Benchmark/Attivo	Benchmark: DJ Brookfield Glb Infra Comp TR USD	20	Alto	Contenuto
FIDELITY GLOBAL CONSUMER INDUSTRIES "Y"	A Benchmark/Attivo	Benchmark: MSCI ACWI/Consumer Staples NR USD	20	Alto	Rilevante
SYMPHONIA LUX SICAV – ELECTRIC VEHICLES REVOLUTION (*)	Flessibile	Volatilità: 15% - 25%	20	Alto	n.a.

TABELLA B

(*)Si precisa che in data 19/06/2015 l'OICR SYMPHONIA LUX SICAV – ELECTRIC VEHICLES REVOLUTION, precedentemente denominato SYMPHONIA LUX SICAV – AZIONARIO PAESI EMERGENTI, ha modificato significativamente la politica di investimento e la tipologia di gestione e ha variato la struttura commissionale.

**SCHEDA SINTETICA
INFORMAZIONI SPECIFICHE**

La parte "Informazioni Specifiche", da consegnare obbligatoriamente all'Investitore-contraente prima della sottoscrizione, è volta ad illustrare le principali caratteristiche della Combinazione BIM VITA: **839Azionari energia/materie prime 07**

INFORMAZIONI GENERALI SULL'INVESTIMENTO FINANZIARIO																					
NOME	<table border="1" style="width: 100%;"> <tr> <td style="width: 60%;">Denominazione della Proposta di investimento finanziario</td> <td>839Azionari energia/materie prime 07</td> </tr> </table> <p>Si rimanda alla Tabella A dell'Allegato 1 per la denominazione dei singoli OICR componenti la Combinazione BIM VITA che identifica la Proposta d'investimento finanziario.</p>	Denominazione della Proposta di investimento finanziario	839Azionari energia/materie prime 07																		
Denominazione della Proposta di investimento finanziario	839Azionari energia/materie prime 07																				
GESTORE	<table border="1" style="width: 100%;"> <tr> <td style="width: 60%;">Denominazione del gestore della Combinazione BIM VITA</td> <td>BIM VITA S.p.A.</td> </tr> </table>	Denominazione del gestore della Combinazione BIM VITA	BIM VITA S.p.A.																		
Denominazione del gestore della Combinazione BIM VITA	BIM VITA S.p.A.																				
ALTRE INFORMAZIONI	<table border="1" style="width: 100%;"> <tr> <td style="width: 5%;">a)</td> <td style="width: 55%;">Codice della proposta di investimento finanziario</td> <td>839AzionariEnergia/MateriePrime07</td> </tr> <tr> <td>b)</td> <td>Modalità di versamento del premio presa a riferimento nella proposta di investimento finanziario</td> <td>Premio unico anticipato con possibilità di versamenti integrativi, anch'essi da corrispondere in unica soluzione.</td> </tr> <tr> <td>c)</td> <td>Importi di premio in Euro</td> <td>Premio unico minimo: 25.000,00 Premio integrativo minimo: 5.000,00</td> </tr> <tr> <td>d)</td> <td>Finalità della proposta di investimento finanziario</td> <td>Crescita del capitale con forte variabilità dei rendimenti.</td> </tr> </table> <table border="1" style="width: 100%;"> <tr> <td colspan="2">Ulteriori informazioni</td> </tr> <tr> <td style="width: 55%;">Armonizzazione (ai sensi della Direttiva 85/611/CEE e successive modifiche)</td> <td>Tutti gli OICR componenti la Combinazione BIM VITA sono armonizzati.</td> </tr> <tr> <td>Politica di distribuzione dei proventi</td> <td>Gli OICR componenti la Combinazione BIM VITA sono ad accumulazione dei proventi.</td> </tr> <tr> <td>Valuta</td> <td>La Combinazione BIM VITA è composta da alcuni OICR denominati in euro e altri denominati in dollari USA.</td> </tr> </table>	a)	Codice della proposta di investimento finanziario	839AzionariEnergia/MateriePrime07	b)	Modalità di versamento del premio presa a riferimento nella proposta di investimento finanziario	Premio unico anticipato con possibilità di versamenti integrativi, anch'essi da corrispondere in unica soluzione.	c)	Importi di premio in Euro	Premio unico minimo: 25.000,00 Premio integrativo minimo: 5.000,00	d)	Finalità della proposta di investimento finanziario	Crescita del capitale con forte variabilità dei rendimenti.	Ulteriori informazioni		Armonizzazione (ai sensi della Direttiva 85/611/CEE e successive modifiche)	Tutti gli OICR componenti la Combinazione BIM VITA sono armonizzati.	Politica di distribuzione dei proventi	Gli OICR componenti la Combinazione BIM VITA sono ad accumulazione dei proventi.	Valuta	La Combinazione BIM VITA è composta da alcuni OICR denominati in euro e altri denominati in dollari USA.
a)	Codice della proposta di investimento finanziario	839AzionariEnergia/MateriePrime07																			
b)	Modalità di versamento del premio presa a riferimento nella proposta di investimento finanziario	Premio unico anticipato con possibilità di versamenti integrativi, anch'essi da corrispondere in unica soluzione.																			
c)	Importi di premio in Euro	Premio unico minimo: 25.000,00 Premio integrativo minimo: 5.000,00																			
d)	Finalità della proposta di investimento finanziario	Crescita del capitale con forte variabilità dei rendimenti.																			
Ulteriori informazioni																					
Armonizzazione (ai sensi della Direttiva 85/611/CEE e successive modifiche)	Tutti gli OICR componenti la Combinazione BIM VITA sono armonizzati.																				
Politica di distribuzione dei proventi	Gli OICR componenti la Combinazione BIM VITA sono ad accumulazione dei proventi.																				
Valuta	La Combinazione BIM VITA è composta da alcuni OICR denominati in euro e altri denominati in dollari USA.																				
STRUTTURA E RISCHI DELL'INVESTIMENTO FINANZIARIO																					
TIPOLOGIA DI GESTIONE	<table border="1" style="width: 100%;"> <tr> <td colspan="3">Combinazione BIM VITA</td> </tr> <tr> <td style="width: 5%;">a)</td> <td style="width: 40%;">Tipologia di gestione</td> <td>A benchmark</td> </tr> <tr> <td>b)</td> <td>Stile di gestione</td> <td>Attivo</td> </tr> <tr> <td>c)</td> <td>Obiettivo della gestione</td> <td>Dati la tipologia e lo stile adottati, la gestione della Combinazione BIM VITA è finalizzata a creare valore aggiunto rispetto al benchmark, accettando scostamenti più o meno consistenti dallo stesso.</td> </tr> </table> <p>Con riferimento ad ogni singolo OICR appartenente alla Combinazione BIM VITA, si rinvia alla Tabella B dell'Allegato 1 per le informazioni sulla TIPOLOGIA DI GESTIONE, nonché alla Sez. B.1.1) Parte I del Prospetto d'offerta per maggiori dettagli sull'Obiettivo della gestione.</p>	Combinazione BIM VITA			a)	Tipologia di gestione	A benchmark	b)	Stile di gestione	Attivo	c)	Obiettivo della gestione	Dati la tipologia e lo stile adottati, la gestione della Combinazione BIM VITA è finalizzata a creare valore aggiunto rispetto al benchmark, accettando scostamenti più o meno consistenti dallo stesso.								
Combinazione BIM VITA																					
a)	Tipologia di gestione	A benchmark																			
b)	Stile di gestione	Attivo																			
c)	Obiettivo della gestione	Dati la tipologia e lo stile adottati, la gestione della Combinazione BIM VITA è finalizzata a creare valore aggiunto rispetto al benchmark, accettando scostamenti più o meno consistenti dallo stesso.																			
ORIZZONTE TEMPORALE DI INVESTIMENTO CONSIGLIATO	<table border="1" style="width: 100%;"> <tr> <td style="width: 70%;">Orizzonte temporale d'investimento consigliato per la permanenza nella Combinazione BIM VITA</td> <td>20 Anni (*)</td> </tr> </table> <p>L'Orizzonte temporale consigliato all'Investitore-contraente è un'indicazione espressa in anni interi del periodo ottimale di permanenza nell'investimento finanziario, calcolata dalla Società in relazione alle caratteristiche della struttura finanziaria sottostante in termini sia di profilo di rischio-rendimento, sia di onerosità.</p> <p>(*) Il dato riportato è stato determinato in base agli anni di permanenza minima necessari al recupero dei costi riferiti all'OICR appartenente alla stessa Combinazione BIM VITA con l'Orizzonte temporale d'investimento consigliato più lungo, come indicato nella Tabella B dell'Allegato 1.</p>	Orizzonte temporale d'investimento consigliato per la permanenza nella Combinazione BIM VITA	20 Anni (*)																		
Orizzonte temporale d'investimento consigliato per la permanenza nella Combinazione BIM VITA	20 Anni (*)																				
PROFILO DI RISCHIO	Grado di rischio:																				

	<table border="1"> <tr> <td data-bbox="379 190 1177 264">Grado di rischio connesso all'investimento nella Combinazione BIM VITA</td> <td data-bbox="1177 190 1517 264">Molto-Alto (*)</td> </tr> </table>	Grado di rischio connesso all'investimento nella Combinazione BIM VITA	Molto-Alto (*)				
Grado di rischio connesso all'investimento nella Combinazione BIM VITA	Molto-Alto (*)						
<p><i>POLITICA DI INVESTIMENTO</i></p>	<p>Il grado di rischio è un indicatore qualitativo della rischiosità complessiva dell'investimento finanziario. Può assumere valori in una scala crescente: <i>basso, medio-basso, medio, medio-alto, alto, molto-alto</i>. A ciascuna classe corrispondono apposite misure di rischio di carattere quantitativo basate sulla volatilità dei rendimenti dell'investimento finanziario.</p> <p>(*) Il valore riportato è stato determinato in base all'OICR appartenente alla stessa Combinazione BIM VITA che presenta la maggiore rischiosità; i gradi di rischio degli OICR compresi nella presente Combinazione BIM VITA sono riportati nella Tabella B dell'Allegato 1.</p> <p>Scostamento dal benchmark:</p> <table border="1"> <tr> <td data-bbox="379 571 1177 607">Scostamento dal benchmark della Combinazione BIM VITA</td> <td data-bbox="1177 571 1517 607">Rilevante (*)</td> </tr> </table> <p>Lo scostamento dal benchmark è un indicatore che qualifica il contributo delle scelte di gestione alla rischiosità complessiva dell'investimento finanziario rispetto alla fonte di rischio esogena derivante dall'evoluzione del Benchmark. L'indicatore può assumere valori qualitativi crescenti in base alla seguente scala: <i>contenuto, significativo, rilevante</i>.</p> <p>(*) Il valore è stato determinato in base all'OICR appartenente alla stessa Combinazione BIM VITA che presenta il grado di scostamento più elevato; gli scostamenti dal relativo Benchmark di ciascuno degli OICR che compongono la Combinazione BIM VITA sono riportati nella Tabella B dell'Allegato 1.</p> <table border="1"> <tr> <td data-bbox="379 869 938 904">Categoria della Combinazione BIM VITA:</td> <td data-bbox="938 869 1517 904">Azionari Energia/Materie Prime</td> </tr> <tr> <td data-bbox="379 904 938 1361"> <p>Politica di investimento della Combinazione BIM VITA:</p> </td> <td data-bbox="938 904 1517 1361"> <p>OICR appartenenti alla presente Combinazione investono principalmente in azioni di società che svolgono la loro attività in settori economici legati all'energia e alle materie prime. La valuta di riferimento è l'Euro e l'USD. L'Area geografica di riferimento sono i principali mercati internazionali. Le Società oggetto d'investimento da parte degli OICR sono prevalentemente ad elevata capitalizzazione appartenenti a diversi settori economici. L'investimento in strumenti finanziari derivati è finalizzato ad una gestione efficiente del portafoglio e per motivi di copertura. Nella presente Combinazione non è previsto l'investimento in OICR istituiti o gestiti da SGR e/o Società del Gruppo di appartenenza di Bim Vita.</p> </td> </tr> </table> <p><i>Per una descrizione dettagliata delle politiche d'investimento dei singoli OICR che compongono la Combinazione BIM VITA, si rimanda al par. 9., Sez. B.1.1), Parte I del Prospetto d'offerta. Si rimanda inoltre al par. "PROPOSTE D'INVESTIMENTO FINANZIARIO" Sez. "INFORMAZIONI GENERALI SUL CONTRATTO", parte "Informazioni Generali" della Scheda Sintetica per la descrizione dell'Attività di gestione svolta dalla Società.</i></p>	Scostamento dal benchmark della Combinazione BIM VITA	Rilevante (*)	Categoria della Combinazione BIM VITA:	Azionari Energia/Materie Prime	<p>Politica di investimento della Combinazione BIM VITA:</p>	<p>OICR appartenenti alla presente Combinazione investono principalmente in azioni di società che svolgono la loro attività in settori economici legati all'energia e alle materie prime. La valuta di riferimento è l'Euro e l'USD. L'Area geografica di riferimento sono i principali mercati internazionali. Le Società oggetto d'investimento da parte degli OICR sono prevalentemente ad elevata capitalizzazione appartenenti a diversi settori economici. L'investimento in strumenti finanziari derivati è finalizzato ad una gestione efficiente del portafoglio e per motivi di copertura. Nella presente Combinazione non è previsto l'investimento in OICR istituiti o gestiti da SGR e/o Società del Gruppo di appartenenza di Bim Vita.</p>
Scostamento dal benchmark della Combinazione BIM VITA	Rilevante (*)						
Categoria della Combinazione BIM VITA:	Azionari Energia/Materie Prime						
<p>Politica di investimento della Combinazione BIM VITA:</p>	<p>OICR appartenenti alla presente Combinazione investono principalmente in azioni di società che svolgono la loro attività in settori economici legati all'energia e alle materie prime. La valuta di riferimento è l'Euro e l'USD. L'Area geografica di riferimento sono i principali mercati internazionali. Le Società oggetto d'investimento da parte degli OICR sono prevalentemente ad elevata capitalizzazione appartenenti a diversi settori economici. L'investimento in strumenti finanziari derivati è finalizzato ad una gestione efficiente del portafoglio e per motivi di copertura. Nella presente Combinazione non è previsto l'investimento in OICR istituiti o gestiti da SGR e/o Società del Gruppo di appartenenza di Bim Vita.</p>						
<p><i>GARANZIE</i></p>	<p>La Società non offre alcuna garanzia di rimborso del capitale investito o di rendimento minimo dell'investimento finanziario. Pertanto, per effetto dei rischi finanziari dell'investimento, vi è la possibilità che l'Investitore-contraente ottenga, al momento del rimborso (per riscatto totale o per decesso dell'Assicurato), un ammontare inferiore al capitale investito pur considerando l'importo degli eventuali riscatti parziali percepiti.</p>						
<p>Si rinvia alla Sez. B.1), Parte I del Prospetto d'offerta per le informazioni di dettaglio sulla struttura e sui rischi dell'investimento finanziario.</p>							

COSTI

La seguente tabella illustra l'incidenza dei costi sull'investimento finanziario riferita sia al momento della sottoscrizione sia all'orizzonte temporale d'investimento consigliato. Con riferimento al momento della sottoscrizione, il premio versato al netto dei costi delle coperture assicurative, dei rischi demografici e delle spese di emissione previste dal contratto, rappresenta il capitale nominale; quest'ultima grandezza al netto dei costi di caricamento e di altri costi iniziali rappresenta il Capitale Investito.

I dati riportati sono stati calcolati ipotizzando un premio unico versato pari a 25.100,00 euro, di cui:

- ▶ 25.000,00 euro, corrispondenti al premio unico minimo contrattualmente previsto;
- ▶ 100,00 euro, corrispondenti all'onere dovuto all'atto della corresponsione del premio unico, in aggiunta al medesimo, a titolo di spese di emissione di cui alla lettera a) del successivo par.

“DESCRIZIONE DEI COSTI”.

Combinazione BIM VITA		Momento della sottoscrizione	Orizzonte temporale d'investimento consigliato (valori su base annua)
VOCI DI COSTO			
A	Costi di Caricamento	0,00%	0,00%
B	Spese di Gestione (*)		3,28%
C	Costi delle Garanzie e/o immunizzazione	0,00%	0,00%
D	Altri costi contestuali al versamento	0,00%	0,00%
E	Altri costi successivi al versamento		0,00%
F	Bonus, premi e riconoscimenti di quote	0,00%	0,00%
G	Costi delle Coperture Assicurative (**)		0,12%
H	Spese di emissione (***)	0,40%	0,02%
COMPONENTI DELL'INVESTIMENTO FINANZIARIO			
I	Premio unico versato	100,00%	
L=I-(G+H)	Capitale Nominale	99,60%	
M=L-(A+C+D-F)	Capitale Investito	99,60%	

(*) Il dato esposto si ottiene sommando alle Spese di gestione di cui alla lettera c) del successivo par. “DESCRIZIONE DEI COSTI”, al netto dei Costi delle coperture assicurative di cui alla lettera d) del successivo par. “DESCRIZIONE DEI COSTI” e senza tenere conto degli eventuali rimborsi commissionali riconosciuti, gli Oneri di gestione più elevati fra quelli riportati nella Tabella B dell'Allegato 1 per ciascuno degli OICR che costituiscono la Combinazione BIM VITA. Il prelievo delle Spese di gestione di cui alla lettera c) del successivo par. “DESCRIZIONE DEI COSTI”, avviene mediante riduzione del numero di quote assegnate al contratto.

(**) I costi delle coperture assicurative sono finanziati mediante prelievo dalle spese di gestione.

(***) Il valore riportato rappresenta l'incidenza percentuale sul premio unico versato minimo dell'onere pari a 100,00 euro, di cui alla lettera a) del successivo par. “DESCRIZIONE DEI COSTI”, dovuti esclusivamente all'atto della corresponsione del premio unico, in aggiunta al medesimo, e non dovuti nel caso di versamenti integrativi. Tale incidenza decresce al crescere dell'importo del premio unico effettivamente corrisposto.

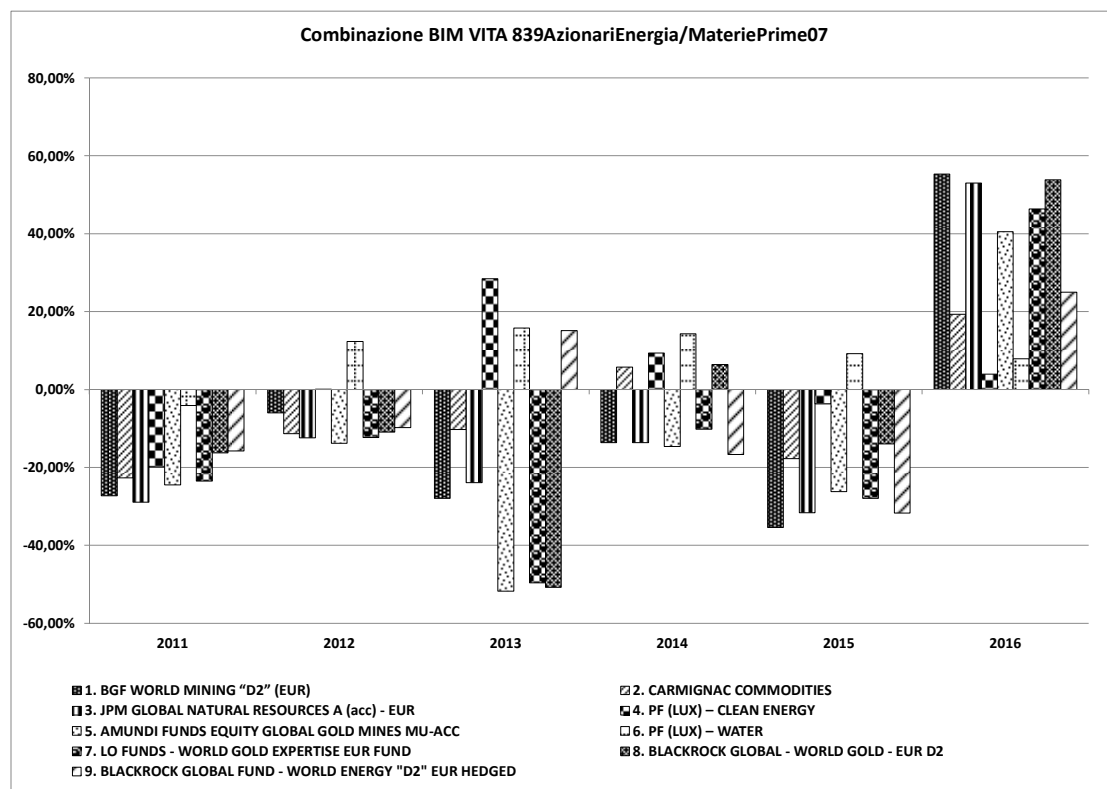
Avvertenza: La tabella dell'investimento finanziario rappresenta un'esemplificazione realizzata con riferimento ai soli costi la cui applicazione non è subordinata ad alcuna condizione. Per un'illustrazione completa di tutti i costi applicati si rinvia alla Sez. C), Parte I del Prospetto d'offerta.

TABELLA
DELL'INVESTIMENTO
FINANZIARIO

<i>DESCRIZIONE DEI COSTI</i>	Il contratto prevede l'applicazione dei seguenti costi:		
	<i>Oneri direttamente a carico dell'Investitore-contraente</i>		
	a)	Spese di emissione	250,00 euro, corrispondenti all'onere in cifra fissa previsto a fronte delle spese effettivamente sostenute per l'emissione del contratto. Dette spese gravano integralmente sul contratto solo in caso di esercizio della facoltà di recesso dal contratto. Qualora, infatti, tale facoltà non venga esercitata, sul contratto graverà unicamente l'onere relativo all'importo pari a 100,00 euro dovuti all'atto della corresponsione del premio unico, in aggiunta al medesimo.
	b)	Costi di caricamento	Non previsti.
	c)	Spese di gestione	1,90% annue prelevate trimestralmente con riferimento a ciascuno degli OICR collegati al contratto, mediante riduzione del corrispondente numero di quote/azioni. Tale costo comprende i costi delle coperture assicurative previste dal contratto.
	d)	Costi delle coperture assicurative previste dal contratto	0,12% annuo, inclusi nelle spese di gestione.
e)	Costi di rimborso del capitale prima della scadenza (C.D. COSTI DI RISCATTO)	100,00 euro, da applicarsi esclusivamente a seguito della richiesta di riscatto totale o di ciascuna richiesta di riscatto parziale, pervenuta alla Società nel corso del primo anno di durata contrattuale.	
<p>Per gli Oneri indirettamente a carico dell'Investitore-contraente e per gli altri Costi diretti o indiretti, riferibili a ciascun OICR componente la Combinazione BIM VITA, si rinvia rispettivamente ai parr. 18.2 e 18.3, Sez. C), Parte I del Prospetto d'offerta. La quantificazione degli Oneri di gestione è altresì riportata nella Tabella A dell'Allegato 1.</p>			
<p>Per gli altri dettagli sui costi e per le informazioni sulle agevolazioni e sul regime fiscale, si rinvia alla Sez. C), Parte I del Prospetto d'offerta.</p>			

DATI PERIODICI

Nel grafico sottostante, sono riportati, per ciascun anno solare in cui tutti gli OICR componenti la Combinazione BIM VITA erano operativi, i relativi rendimenti passati. Tale rappresentazione ha esclusivamente una valenza illustrativa della variabilità dei rendimenti storici che hanno avuto gli OICR che compongono la Combinazione BIM VITA.



**RENDIMENTO
STORICO**

Sulla base dei rendimenti storici sopra rappresentati, la tabella di seguito riporta gli OICR componenti la Combinazione BIM VITA che hanno fatto registrare in ciascun anno solare dell'ultimo triennio rispettivamente la migliore e la peggiore performance.

DENOMINAZIONE OICR		
2014		
OICR migliore	PF (LUX) – WATER	14,34%
OICR peggiore	BLACKROCK GLOBAL FUND - WORLD ENERGY "D2" EUR HEDGED	-16,68%
2015		
OICR migliore	PF (LUX) – WATER	9,22%
OICR peggiore	BGF WORLD MINING "D2" (EUR)	-35,39%
2016		
OICR migliore	BGF WORLD MINING "D2" (EUR)	55,33%
OICR peggiore	PF (LUX) – CLEAN ENERGY	3,97%

Avvertenza: I rendimenti passati non sono indicativi di quelli futuri.

Il monitoraggio dell'andamento degli OICR componenti ciascuna Combinazione BIM VITA, secondo le modalità descritte al par. "PROPOSTE D'INVESTIMENTO FINANZIARIO" Sez. "INFORMAZIONI GENERALI SUL CONTRATTO", parte "Informazioni Generali" della Scheda Sintetica, cui si rimanda, costituisce i fondamenti dell'Attività di gestione periodica svolta dalla Società.

Si rinvia alla Parte II del Prospetto d'offerta per i grafici a barre che mostrano i rendimenti annui degli ultimi 10 anni – o per l'intero minor periodo disponibile – riferibili a ciascun OICR componente la Combinazione BIM VITA.

<i>TOTAL EXPENSE RATIO (TER)</i>	Il TER rappresenta il rapporto percentuale fra il totale degli oneri posti a carico di ciascun OICR componente la Combinazione BIM VITA ed il rispettivo patrimonio medio su base giornaliera dello stesso. Si fornisce con riferimento a ciascun anno solare dell'ultimo triennio una stima del TER rappresentativo della Combinazione BIM VITA, determinato sommando al più elevato fra i TER di ciascuno degli OICR che costituiscono la Combinazione BIM VITA le Spese di gestione di cui alla lettera c), par. "DESCRIZIONE DEI COSTI" della precedente Sez. "COSTI". Si rinvia alla Parte II del Prospetto d'offerta per le informazioni di dettaglio sui TER di ogni singolo OICR componente la Combinazione BIM VITA.			
	DENOMINAZIONE DELLA COMBINAZIONE BIM VITA	Rapporto tra costi complessivi e patrimonio medio		
	839AZIONARI ENERGIA/MATERIE PRIME 07	2014	2015	2016
		4,49%	3,70%	3,70%

<i>RETROCESSIONE AI DISTRIBUTORI</i>	Di seguito viene riportata la quota-parte del totale dei costi dell'investimento finanziario retrocessi ai distributori.		
	Tipo di Costo	Misura costo	Quota-parte retrocessa ai distributori
	Spese di emissione	250,00 euro	0,00%
	Spese di gestione	1,90%	65,79%

Per le informazioni di dettaglio sui dati periodici, si rinvia alla Parte II del Prospetto d'offerta.

INFORMAZIONI ULTERIORI

<i>VALORIZZAZIONE DELL'INVESTIMENTO</i>	<p>Il valore unitario delle quote/azioni di ciascun OICR componente la combinazione BIM VITA (<i>uNAV</i>) è:</p> <ul style="list-style-type: none"> ➤ calcolato dalla Società di Gestione dell'OICR, con periodicità giornaliera; ➤ pubblicato - con la medesima frequenza secondo la quale è calcolato ed al netto degli oneri su di esso gravanti - sul sito internet www.bimvita.it. <p>Lo <i>uNAV</i> è altresì disponibile presso ciascun Soggetto distributore.</p>
---	--

Avvertenza: La Scheda Sintetica del Prospetto d'offerta deve essere consegnata all'Investitore-contraente, unitamente alle Condizioni Contrattuali, prima della sottoscrizione.

Data di deposito in Consob della parte "Informazioni Specifiche": 31/03/2017.

Data di validità della parte "Informazioni Specifiche": dal 03/04/2017.

La proposta d'investimento finanziario 839Azionari energia/materie prime 07 è offerta dal 07/11/2016.

La pubblicazione del Prospetto d'offerta non comporta alcun giudizio della Consob sull'opportunità dell'investimento proposto.

DICHIARAZIONE DI RESPONSABILITÀ

L'Impresa di assicurazione **BIM VITA S.p.A.** si assume la responsabilità della veridicità e della completezza delle informazioni contenute nella presente Scheda Sintetica, nonché della loro coerenza e comprensibilità.

BIM VITA S.p.A.
 Il rappresentante legale
 Il Vice Presidente
 (Lucio Icardi)



OICR componenti la Combinazione BIM VITA					
Denominazione OICR	Codice ISIN al portatore	Denominazione del gestore dell'OICR	Domicilio	Data di istituzione/inizio operatività	Oneri di gestione
BGF WORLD MINING "D2" (EUR)	LU0252963383	BlackRock Global	Lussemburgo	19/05/2006	1,00%
CARMIGNAC COMMODITIES	LU0164455502	CARMIGNAC GESTION Luxembourg	Lussemburgo	10/03/2003	1,50%
JPM GLOBAL NATURAL RESOURCES A (acc) - EUR	LU0208853274	JPMorgan Asset Management (Europe) S.à r.l.	Lussemburgo	21/12/2004	1,50%
PF (LUX) – CLEAN ENERGY	LU0312383663	Pictet Funds (Europe) S.A.	Lussemburgo	20/07/2007	0,80%
AMUNDI FUNDS EQUITY GLOBAL GOLD MINES MU-ACC	LU0568607971	Amundi Luxembourg S.A.	Lussemburgo	17/06/2002	0,80%
PF (LUX) – WATER	LU0104884605	Pictet Funds (Europe) S.A.	Lussemburgo	20/01/2000	0,80%
LO FUNDS - WORLD GOLD EXPERTISE EUR FUND	LU0210009576	Lombard Odier Darier Hentsch (Jersey) Limited	Lussemburgo	07/08/2003	1,00%
BLACKROCK GLOBAL - WORLD GOLD - EUR D2	LU0252963623	BlackRock Investment Management	Lussemburgo	19/05/2006	1,00%
BLACKROCK GLOBAL FUND - WORLD ENERGY "D2" EUR HEDGED	LU0326422333	BlackRock Luxembourg S.A.	Lussemburgo	28/07/2008	1,00%

TABELLA A

OICR componenti la Combinazione BIM VITA

Denominazione OICR	Tipologia / Stile di gestione	Obiettivo della gestione	Orizzonte temporale d'investimento consigliato	Grado di rischio	Scostamento dal benchmark
BGF WORLD MINING "D2" (EUR)	A Benchmark/Attivo	Benchmark: Euromoney Global Mining Const Weights	20	Molto Alto	Contenuto
CARMIGNAC COMMODITIES	A Benchmark/Attivo	Benchmark: • 45% MSCI ACWI/Oil&Gas NR USD • 40% MSCI ACWI/Metals&Mining NR USD • 5% MSCI ACWI/Energy Equip&Services NR USD • 5% MSCI ACWI/Paper&Forest NR USD • 5% MSCI ACWI/Chemicals NR USD	20	Alto	Rilevante
JPM GLOBAL NATURAL RESOURCES A (acc) – EUR (*)	A Benchmark/Attivo	Benchmark: Euromoney Global Mining&Energy NR USD	20	Molto Alto	Contenuto
PF (LUX) – CLEAN ENERGY	A Benchmark/Attivo	Benchmark: MSCI World NR EUR	20	Alto	Significativo
AMUNDI FUNDS EQUITY GLOBAL GOLD MINES MU-ACC	A Benchmark/Attivo	Benchmark: FTSE Gold Mines TR USD	20	Molto Alto	Contenuto
PF (LUX) – WATER	A Benchmark/Attivo	Benchmark: MSCI World NR EUR	20	Alto	Contenuto
LO FUNDS - WORLD GOLD EXPERTISE EUR FUND	A Benchmark/Attivo	Benchmark: NYSE Arca Gold Miners TR USD	20	Molto Alto	Contenuto
BLACKROCK GLOBAL - WORLD GOLD - EUR D2	A Benchmark/Attivo	Benchmark: FTSE Gold Mines PR USD	20	Molto Alto	Contenuto
BLACKROCK GLOBAL FUND - WORLD ENERGY "D2" EUR HEDGED	A Benchmark/Attivo	Benchmark: MSCI World/Energy NR USD	20	Molto Alto	Contenuto

TABELLA B

(*)Fino al 2015 è stato utilizzato un benchmark differente.

**SCHEMA SINTETICA
INFORMAZIONI SPECIFICHE**

La parte "Informazioni Specifiche", da consegnare obbligatoriamente all'Investitore-contraente prima della sottoscrizione, è volta ad illustrare le principali caratteristiche della Combinazione BIM VITA: **839Azionari Europa 12**

INFORMAZIONI GENERALI SULL'INVESTIMENTO FINANZIARIO		
<i>NOME</i>	Denominazione della Proposta di investimento finanziario	839Azionari Europa 12
	Si rimanda alla Tabella A dell'Allegato 1 per la denominazione dei singoli OICR componenti la Combinazione BIM VITA che identifica la Proposta d'investimento finanziario.	
<i>GESTORE</i>	Denominazione del gestore della Combinazione BIM VITA	BIM VITA S.p.A.
<i>ALTRE INFORMAZIONI</i>	a) Codice della proposta di investimento finanziario	839AzionariEuropa12
	b) Modalità di versamento del premio presa a riferimento nella proposta di investimento finanziario	Premio unico anticipato con possibilità di versamenti integrativi, anch'essi da corrispondere in unica soluzione.
	c) Importi di premio in Euro	Premio unico minimo: 25.000,00 Premio integrativo minimo: 5.000,00
	d) Finalità della proposta di investimento finanziario	Crescita del capitale con forte variabilità dei rendimenti.
	Ulteriori informazioni	
	Armonizzazione (ai sensi della Direttiva 85/611/CEE e successive modifiche)	Tutti gli OICR componenti la Combinazione BIM VITA sono armonizzati.
	Politica di distribuzione dei proventi	Gli OICR componenti la Combinazione BIM VITA sono ad accumulazione dei proventi.
Valuta	Tutti gli OICR componenti la Combinazione BIM VITA sono denominati in euro.	
STRUTTURA E RISCHI DELL'INVESTIMENTO FINANZIARIO		
<i>TIPOLOGIA DI GESTIONE</i>	Combinazione BIM VITA	
	a) Tipologia di gestione	Si evidenzia che all'interno della presente Combinazione non vi è una netta prevalenza di OICR rappresentativi di una sola tipologia di gestione. L'effettiva tipologia di gestione sarà funzione della scelta di investimento dell'Investitore-contraente, e, a seconda dei singoli OICR selezionati, ci potrà essere una prevalenza della gestione a benchmark o una prevalenza della gestione flessibile.
	b) Stile di gestione	Attivo, per gli OICR con tipologia di gestione a benchmark
	c) Obiettivo della gestione	Dati la tipologia e lo stile adottati, la gestione della Combinazione BIM VITA è finalizzata a creare valore aggiunto rispetto al parametro di riferimento per i fondi a benchmark e a ottimizzare la gestione entro predefiniti valori di Var o di volatilità attesa per i fondi flessibili.
Con riferimento ad ogni singolo OICR appartenente alla Combinazione BIM VITA, si rinvia alla Tabella B dell'Allegato 1 per le informazioni sulla TIPOLOGIA DI GESTIONE, nonché alla Sez. B.1.1) Parte I del Prospetto d'offerta per maggiori dettagli sull'Obiettivo della gestione.		
<i>ORIZZONTE TEMPORALE DI INVESTIMENTO CONSIGLIATO</i>	Orizzonte temporale d'investimento consigliato per la permanenza nella Combinazione BIM VITA	20 Anni (*)
	L'Orizzonte temporale consigliato all'Investitore-contraente è un'indicazione espressa in anni interi del periodo ottimale di permanenza nell'investimento finanziario, calcolata dalla Società in relazione alle caratteristiche della struttura finanziaria sottostante in termini sia di profilo di rischio-rendimento, sia di onerosità.	

	<p>(*) Il dato riportato è stato determinato in base agli anni di permanenza minima necessari al recupero dei costi riferiti all'OICR appartenente alla stessa Combinazione BIM VITA con l'Orizzonte temporale d'investimento consigliato più lungo, come indicato nella Tabella B dell'Allegato 1.</p>					
<p>PROFILO DI RISCHIO</p>	<p>Grado di rischio:</p> <table border="1"> <tr> <td>Grado di rischio connesso all'investimento nella Combinazione BIM VITA</td> <td>Molto-Alto (*)</td> </tr> </table> <p>Il grado di rischio è un indicatore qualitativo della rischiosità complessiva dell'investimento finanziario. Può assumere valori in una scala crescente: <i>basso, medio-basso, medio, medio-alto, alto, molto-alto</i>. A ciascuna classe corrispondono apposite misure di rischio di carattere quantitativo basate sulla volatilità dei rendimenti dell'investimento finanziario.</p> <p>(*) Il valore riportato è stato determinato in base all'OICR appartenente alla stessa Combinazione BIM VITA che presenta la maggiore rischiosità; i gradi di rischio degli OICR compresi nella presente Combinazione BIM VITA sono riportati nella Tabella B dell'Allegato 1.</p> <p>Scostamento dal benchmark:</p> <table border="1"> <tr> <td>Scostamento dal benchmark della Combinazione BIM VITA</td> <td>Rilevante (*)</td> </tr> </table> <p>Lo scostamento dal benchmark è un indicatore che qualifica il contributo delle scelte di gestione alla rischiosità complessiva dell'investimento finanziario rispetto alla fonte di rischio esogena derivante dall'evoluzione del Benchmark. L'indicatore può assumere valori qualitativi crescenti in base alla seguente scala: <i>contenuto, significativo, rilevante</i>.</p> <p>(*) Il valore è stato determinato in base all'OICR appartenente alla stessa Combinazione BIM VITA che presenta il grado di scostamento più elevato; gli scostamenti dal relativo Benchmark di ciascuno degli OICR che compongono la Combinazione BIM VITA sono riportati nella Tabella B dell'Allegato 1.</p>		Grado di rischio connesso all'investimento nella Combinazione BIM VITA	Molto-Alto (*)	Scostamento dal benchmark della Combinazione BIM VITA	Rilevante (*)
	Grado di rischio connesso all'investimento nella Combinazione BIM VITA	Molto-Alto (*)				
	Scostamento dal benchmark della Combinazione BIM VITA	Rilevante (*)				
<p>POLITICA DI INVESTIMENTO</p>	<p>Categoria della Combinazione BIM VITA:</p>	<p>Azionari Europa</p>				
	<p>Politica di investimento della Combinazione BIM VITA:</p>	<p>Gli OICR appartenenti alla presente Combinazione investono principalmente in Società con sede o che svolgono la loro attività prevalentemente in Europa. La valuta di riferimento è l'Euro. L'Area geografica è principalmente rappresentata dai paesi appartenenti all'Unione Europea. Le Società oggetto d'investimento da parte degli OICR sono prevalentemente ad elevata capitalizzazione appartenenti a diversi settori economici. L'investimento in strumenti finanziari derivati è finalizzato ad una gestione efficiente del portafoglio e per motivi di copertura. Nella presente Combinazione non è previsto l'investimento in OICR istituiti o gestiti da SGR e/o Società del Gruppo di appartenenza di Bim Vita.</p> <p><i>Per una descrizione dettagliata delle politiche d'investimento dei singoli OICR che compongono la Combinazione BIM VITA, si rimanda al par. 9., Sez. B.1.1), Parte I del Prospetto d'offerta. Si rimanda inoltre al par. "PROPOSTE D'INVESTIMENTO FINANZIARIO" Sez. "INFORMAZIONI GENERALI SUL CONTRATTO", parte "Informazioni Generali" della Scheda Sintetica per la descrizione dell'Attività di gestione svolta dalla Società.</i></p>				
<p>GARANZIE</p>	<p>La Società non offre alcuna garanzia di rimborso del capitale investito o di rendimento minimo dell'investimento finanziario. Pertanto, per effetto dei rischi finanziari dell'investimento, vi è la possibilità che l'Investitore-contraente ottenga, al momento del rimborso (per riscatto totale o per decesso dell'Assicurato), un ammontare inferiore al capitale investito pur considerando l'importo degli eventuali riscatti parziali percepiti.</p>					
<p>Si rinvia alla Sez. B.1), Parte I del Prospetto d'offerta per le informazioni di dettaglio sulla struttura e sui rischi dell'investimento finanziario.</p>						

COSTI

La seguente tabella illustra l'incidenza dei costi sull'investimento finanziario riferita sia al momento della sottoscrizione sia all'orizzonte temporale d'investimento consigliato. Con riferimento al momento della sottoscrizione, il premio versato al netto dei costi delle coperture assicurative, dei rischi demografici e delle spese di emissione previste dal contratto, rappresenta il capitale nominale; quest'ultima grandezza al netto dei costi di caricamento e di altri costi iniziali rappresenta il Capitale Investito.

I dati riportati sono stati calcolati ipotizzando un premio unico versato pari a 25.100,00 euro, di cui:

- ▶ 25.000,00 euro, corrispondenti al premio unico minimo contrattualmente previsto;
- ▶ 100,00 euro, corrispondenti all'onere dovuto all'atto della corresponsione del premio unico, in aggiunta al medesimo, a titolo di spese di emissione di cui alla lettera a) del successivo par.

“DESCRIZIONE DEI COSTI”.

Combinazione BIM VITA		Momento della sottoscrizione	Orizzonte temporale d'investimento consigliato (valori su base annua)
VOCI DI COSTO			
A	Costi di Caricamento	0,00%	0,00%
B	Spese di Gestione (*)		3,98%
C	Costi delle Garanzie e/o immunizzazione	0,00%	0,00%
D	Altri costi contestuali al versamento	0,00%	0,00%
E	Altri costi successivi al versamento		0,00%
F	Bonus, premi e riconoscimenti di quote	0,00%	0,00%
G	Costi delle Coperture Assicurative (**)		0,12%
H	Spese di emissione (***)	0,40%	0,02%
COMPONENTI DELL'INVESTIMENTO FINANZIARIO			
I	Premio unico versato	100,00%	
L=I-(G+H)	Capitale Nominale	99,60%	
M=L-(A+C+D-F)	Capitale Investito	99,60%	

(*) Il dato esposto si ottiene sommando alle Spese di gestione di cui alla lettera c) del successivo par. “DESCRIZIONE DEI COSTI”, al netto dei Costi delle coperture assicurative di cui alla lettera d) del successivo par. “DESCRIZIONE DEI COSTI” e senza tenere conto degli eventuali rimborsi commissionali riconosciuti, gli Oneri di gestione più elevati fra quelli riportati nella Tabella B dell'Allegato 1 per ciascuno degli OICR che costituiscono la Combinazione BIM VITA. Il prelievo delle Spese di gestione di cui alla lettera c) del successivo par. “DESCRIZIONE DEI COSTI”, avviene mediante riduzione del numero di quote assegnate al contratto.

(**) I costi delle coperture assicurative sono finanziati mediante prelievo dalle spese di gestione.

(***) Il valore riportato rappresenta l'incidenza percentuale sul premio unico versato minimo dell'onere pari a 100,00 euro, di cui alla lettera a) del successivo par. “DESCRIZIONE DEI COSTI”, dovuti esclusivamente all'atto della corresponsione del premio unico, in aggiunta al medesimo, e non dovuti nel caso di versamenti integrativi. Tale incidenza decresce al crescere dell'importo del premio unico effettivamente corrisposto.

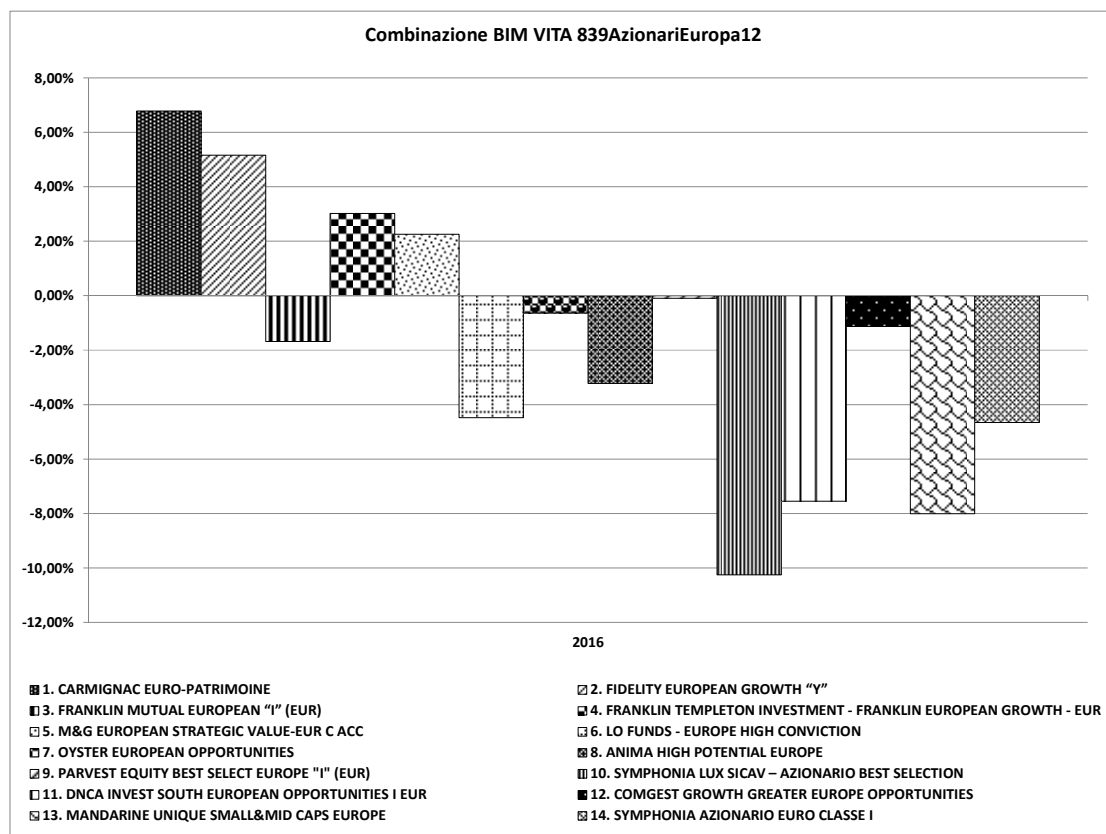
Avvertenza: La tabella dell'investimento finanziario rappresenta un'esemplificazione realizzata con riferimento ai soli costi la cui applicazione non è subordinata ad alcuna condizione. Per un'illustrazione completa di tutti i costi applicati si rinvia alla Sez. C), Parte I del Prospetto d'offerta.

TABELLA
DELL'INVESTIMENTO
FINANZIARIO

<i>DESCRIZIONE DEI COSTI</i>	Il contratto prevede l'applicazione dei seguenti costi:		
	<i>Oneri direttamente a carico dell'Investitore-contraente</i>		
	a)	Spese di emissione	250,00 euro, corrispondenti all'onere in cifra fissa previsto a fronte delle spese effettivamente sostenute per l'emissione del contratto. Dette spese gravano integralmente sul contratto solo in caso di esercizio della facoltà di recesso dal contratto. Qualora, infatti, tale facoltà non venga esercitata, sul contratto graverà unicamente l'onere relativo all'importo pari a 100,00 euro dovuti all'atto della corresponsione del premio unico, in aggiunta al medesimo.
	b)	Costi di caricamento	Non previsti.
	c)	Spese di gestione	1,90% annue prelevate trimestralmente con riferimento a ciascuno degli OICR collegati al contratto, mediante riduzione del corrispondente numero di quote/azioni. Tale costo comprende i costi delle coperture assicurative previste dal contratto.
	d)	Costi delle coperture assicurative previste dal contratto	0,12% annuo, inclusi nelle spese di gestione.
e)	Costi di rimborso del capitale prima della scadenza (C.D. COSTI DI RISCATTO)	100,00 euro, da applicarsi esclusivamente a seguito della richiesta di riscatto totale o di ciascuna richiesta di riscatto parziale, pervenuta alla Società nel corso del primo anno di durata contrattuale.	
<p>Per gli Oneri indirettamente a carico dell'Investitore-contraente e per gli altri Costi diretti o indiretti, riferibili a ciascun OICR componente la Combinazione BIM VITA, si rinvia rispettivamente ai parr. 18.2 e 18.3, Sez. C), Parte I del Prospetto d'offerta. La quantificazione degli Oneri di gestione è altresì riportata nella Tabella A dell'Allegato 1.</p>			
<p>Per gli altri dettagli sui costi e per le informazioni sulle agevolazioni e sul regime fiscale, si rinvia alla Sez. C), Parte I del Prospetto d'offerta.</p>			

DATI PERIODICI

Nel grafico sottostante, sono riportati, per ciascun anno solare in cui tutti gli OICR componenti la Combinazione BIM VITA erano operativi, i relativi rendimenti passati. Tale rappresentazione ha esclusivamente una valenza illustrativa della variabilità dei rendimenti storici che hanno avuto gli OICR che compongono la Combinazione BIM VITA.



**RENDIMENTO
STORICO**

Sulla base dei rendimenti storici sopra rappresentati, la tabella di seguito riporta gli OICR componenti la Combinazione BIM VITA che hanno fatto registrare nell'ultimo anno solare rispettivamente la migliore e la peggiore performance.

DENOMINAZIONE OICR		2016
OICR migliore	CARMIGNAC EURO-PATRIMOINE	6,79%
OICR peggiore	SYMPHONIA LUX SICAV – AZIONARIO BEST SELECTION	-10,25%

Avvertenza: I rendimenti passati non sono indicativi di quelli futuri.

Il monitoraggio dell'andamento degli OICR componenti ciascuna Combinazione BIM VITA, secondo le modalità descritte al par. "PROPOSTE D'INVESTIMENTO FINANZIARIO" Sez. "INFORMAZIONI GENERALI SUL CONTRATTO", parte "Informazioni Generali" della Scheda Sintetica, cui si rimanda, costituisce i fondamenti dell'Attività di gestione periodica svolta dalla Società.

Si rinvia alla Parte II del Prospetto d'offerta per i grafici a barre che mostrano i rendimenti annui degli ultimi 10 anni – o per l'intero minor periodo disponibile – riferibili a ciascun OICR componente la Combinazione BIM VITA.

<i>TOTAL EXPENSE RATIO (TER)</i>	Il TER rappresenta il rapporto percentuale fra il totale degli oneri posti a carico di ciascun OICR componente la Combinazione BIM VITA ed il rispettivo patrimonio medio su base giornaliera dello stesso. Si fornisce con riferimento a ciascun anno solare dell'ultimo triennio una stima del TER rappresentativo della Combinazione BIM VITA, determinato sommando al più elevato fra i TER di ciascuno degli OICR che costituiscono la Combinazione BIM VITA le Spese di gestione di cui alla lettera c), par. "DESCRIZIONE DEI COSTI" della precedente Sez. "COSTI". Si rinvia alla Parte II del Prospetto d'offerta per le informazioni di dettaglio sui TER di ogni singolo OICR componente la Combinazione BIM VITA.			
	DENOMINAZIONE DELLA COMBINAZIONE BIM VITA	Rapporto tra costi complessivi e patrimonio medio		
	839AZIONARI EUROPA 12	2014	2015	2016
		5,39%	5,36%	5,05%

<i>RETROCESSIONE AI DISTRIBUTORI</i>	Di seguito viene riportata la quota-parte del totale dei costi dell'investimento finanziario retrocessi ai distributori.		
	Tipo di Costo	Misura costo	Quota-parte retrocessa ai distributori
	Spese di emissione	250,00 euro	0,00%
	Spese di gestione	1,90%	65,79%

Per le informazioni di dettaglio sui dati periodici, si rinvia alla Parte II del Prospetto d'offerta.

INFORMAZIONI ULTERIORI

<i>VALORIZZAZIONE DELL'INVESTIMENTO</i>	<p>Il valore unitario delle quote/azioni di ciascun OICR componente la combinazione BIM VITA (<i>uNAV</i>) è:</p> <ul style="list-style-type: none"> ➤ calcolato dalla Società di Gestione dell'OICR, con periodicità giornaliera; ➤ pubblicato - con la medesima frequenza secondo la quale è calcolato ed al netto degli oneri su di esso gravanti - sul sito internet www.bimvita.it. <p>Lo <i>uNAV</i> è altresì disponibile presso ciascun Soggetto distributore.</p>
---	--

Avvertenza: La Scheda Sintetica del Prospetto d'offerta deve essere consegnata all'Investitore-contraente, unitamente alle Condizioni Contrattuali, prima della sottoscrizione.

Data di deposito in Consob della parte "Informazioni Specifiche": 31/03/2017.

Data di validità della parte "Informazioni Specifiche": dal 03/04/2017.

La proposta d'investimento finanziario 839Azionari Europa 12 è offerta dal 11/04/2016.

La pubblicazione del Prospetto d'offerta non comporta alcun giudizio della Consob sull'opportunità dell'investimento proposto.

DICHIARAZIONE DI RESPONSABILITÀ

L'Impresa di assicurazione **BIM VITA S.p.A.** si assume la responsabilità della veridicità e della completezza delle informazioni contenute nella presente Scheda Sintetica, nonché della loro coerenza e comprensibilità.

BIM VITA S.p.A.
 Il rappresentante legale
 Il Vice Presidente
 (Lucio Icardi)



OICR componenti la Combinazione BIM VITA					
Denominazione OICR	Codice ISIN al portatore	Denominazione del gestore dell'OICR	Domicilio	Data di istituzione/inizio operatività	Oneri di gestione
CARMIGNAC EURO-PATRIMOINE	FR0010149179	CARMIGNAC GESTION	Francia	03/02/1997	1,50%
FIDELITY EUROPEAN GROWTH "Y"	LU0346388373	FIDELITY FUNDS	Lussemburgo	17/03/2008	0,80%
FRANKLIN MUTUAL EUROPEAN "I" (EUR)	LU0195950059	Franklin mutual advisers LLC	Lussemburgo	31/08/2004	0,70%
FRANKLIN TEMPLETON INVESTMENT - FRANKLIN EUROPEAN GROWTH - EUR I ACC	LU0195949390	Franklin Templeton institutional	Lussemburgo	31/08/2004	0,70%
M&G EUROPEAN STRATEGIC VALUE-EUR C ACC	GB00B28XT639	M&G Investments	Regno Unito	01/02/2008	0,75%
LO FUNDS - EUROPE HIGH CONVICTION	LU0210001326	Lombard Odier Funds (Europe) SA	Lussemburgo	14/11/2005	0,75%
OYSTER EUROPEAN OPPORTUNITIES	LU0507009925	Oyster Asset Management SA	Lussemburgo	09/06/2010	1,00%
ANIMA HIGH POTENTIAL EUROPE	IE0032464921	Anima SGR S.p.A.	Irlanda	14/01/2010	0,60%
PARVEST EQUITY BEST SELECT EUROPE "I" (EUR)	LU0823400337	BNP Paribas Investment Partners Luxembourg	Lussemburgo	10/06/2004	0,60%
SYMPHONIA LUX SICAV – AZIONARIO BEST SELECTION	LU1028416540	Symphonia SGR SpA	Lussemburgo	18/02/2014	2,00%
DNCA INVEST SOUTH EUROPEAN OPPORTUNITIES I EUR	LU0284395125	DNCA Finance	Lussemburgo	16/02/2007	1,00%
COMGEST GROWTH GREATER EUROPE OPPORTUNITIES	IE00B4ZJ4188	Comgest Asset Management International Limited	Irlanda	07/08/2009	1,50%
MANDARINE UNIQUE SMALL&MID CAPS EUROPE	LU0489687243	La Française AM International	Lussemburgo	29/03/2010	2,20%
SYMPHONIA AZIONARIO EURO CLASSE I	IT0005154148	Symphonia SGR SpA	Italia	24/09/2015	1,15%

TABELLA A

OICR componenti la Combinazione BIM VITA

Denominazione OICR	Tipologia / Stile di gestione	Obiettivo della gestione	Orizzonte temporale d'investimento consigliato	Grado di rischio	Scostamento dal benchmark
CARMIGNAC EURO- PATRIMOINE	A Benchmark/Attivo	Benchmark: • 50% EURO STOXX 50 NR EUR • 50% Indice EONIA capitalizzato giornaliero EUR	20	Medio Alto	Rilevante
FIDELITY EUROPEAN GROWTH "Y"	A Benchmark/Attivo	Benchmark: FTSE World Europe TR EUR	20	Alto	Contenuto
FRANKLIN MUTUAL EUROPEAN "I" (EUR)	A Benchmark/Attivo	Benchmark: MSCI Europe NR EUR	20	Alto	Contenuto
FRANKLIN TEMPLETON INVESTMENT - FRANKLIN EUROPEAN GROWTH - EUR I ACC	A Benchmark/Attivo	Benchmark: MSCI Europe NR EUR	20	Alto	Contenuto
M&G EUROPEAN STRATEGIC VALUE-EUR C ACC	A Benchmark/Attivo	Benchmark: FTSE World Europe TR EUR	20	Alto	Contenuto
LO FUNDS - EUROPE HIGH CONVICTION	A Benchmark/Attivo	Benchmark: MSCI Europe NR EUR	20	Alto	Significativo
OYSTER EUROPEAN OPPORTUNITIES	A Benchmark/Attivo	Benchmark: STOXX Europe 600 NR EUR	20	Alto	Contenuto
ANIMA HIGH POTENTIAL EUROPE	Flessibile	Volatilità: 15% - 25%	20	Medio Alto	n.a.
PARVEST EQUITY BEST SELECT EUROPE "I" (EUR)	A Benchmark/Attivo	Benchmark: MSCI Europe NR EUR	20	Alto	Contenuto
SYMPHONIA LUX SICAV – AZIONARIO BEST SELECTION	A Benchmark/Attivo	Benchmark: • 45% FTSE Italia All Share Capped TR • 45% EURO STOXX 50 • 10% BofAML Euro Governments Bill TR EUR	20	Alto	Contenuto
DNCA INVEST SOUTH EUROPEAN OPPORTUNITIES I EUR	A Benchmark/Attivo	Benchmark: • 55% FTSE MIB TR EUR • 40% Ibex 35 TR EUR • 5% Euronext Lisbon PSI 20 TR EUR	20	Molto Alto	Contenuto
COMGEST GROWTH GREATER EUROPE OPPORTUNITIES	A Benchmark/Attivo	Benchmark: MSCI Europe NR EUR	20	Alto	Contenuto
MANDARINE UNIQUE SMALL&MID CAPS EUROPE	A Benchmark/Attivo	Benchmark: STOXX Europe Small 200 NR EUR	20	Alto	Contenuto
SYMPHONIA AZIONARIO EURO CLASSE I	A Benchmark/Attivo	Benchmark: • 90% EURO STOXX 50 TR EUR • 10% BofAML EMU Direct Governments TR EUR	20	Alto	Rilevante

TABELLA B

**SCHEDA SINTETICA
INFORMAZIONI SPECIFICHE**

La parte "Informazioni Specifiche", da consegnare obbligatoriamente all'Investitore-contraente prima della sottoscrizione, è volta ad illustrare le principali caratteristiche della Combinazione BIM VITA: **839Azionari globali 11**

INFORMAZIONI GENERALI SULL'INVESTIMENTO FINANZIARIO																					
NOME	<table border="1" style="width: 100%;"> <tr> <td style="width: 60%;">Denominazione della Proposta di investimento finanziario</td> <td style="width: 40%;">839Azionari globali 11</td> </tr> </table> <p>Si rimanda alla Tabella A dell'Allegato 1 per la denominazione dei singoli OICR componenti la Combinazione BIM VITA che identifica la Proposta d'investimento finanziario.</p>	Denominazione della Proposta di investimento finanziario	839Azionari globali 11																		
Denominazione della Proposta di investimento finanziario	839Azionari globali 11																				
GESTORE	<table border="1" style="width: 100%;"> <tr> <td style="width: 60%;">Denominazione del gestore della Combinazione BIM VITA</td> <td style="width: 40%;">BIM VITA S.p.A.</td> </tr> </table>	Denominazione del gestore della Combinazione BIM VITA	BIM VITA S.p.A.																		
Denominazione del gestore della Combinazione BIM VITA	BIM VITA S.p.A.																				
ALTRE INFORMAZIONI	<table border="1" style="width: 100%;"> <tr> <td style="width: 5%;">a)</td> <td style="width: 55%;">Codice della proposta di investimento finanziario</td> <td style="width: 40%;">839AzionariGlobali11</td> </tr> <tr> <td>b)</td> <td>Modalità di versamento del premio presa a riferimento nella proposta di investimento finanziario</td> <td>Premio unico anticipato con possibilità di versamenti integrativi, anch'essi da corrispondere in unica soluzione.</td> </tr> <tr> <td>c)</td> <td>Importi di premio in Euro</td> <td>Premio unico minimo: 25.000,00 Premio integrativo minimo: 5.000,00</td> </tr> <tr> <td>d)</td> <td>Finalità della proposta di investimento finanziario</td> <td>Crescita del capitale con forte variabilità dei rendimenti.</td> </tr> </table> <table border="1" style="width: 100%;"> <tr> <td colspan="2">Ulteriori informazioni</td> </tr> <tr> <td style="width: 55%;">Armonizzazione (ai sensi della Direttiva 85/611/CEE e successive modifiche)</td> <td>Tutti gli OICR componenti la Combinazione BIM VITA sono armonizzati.</td> </tr> <tr> <td>Politica di distribuzione dei proventi</td> <td>Gli OICR componenti la Combinazione BIM VITA sono ad accumulazione dei proventi.</td> </tr> <tr> <td>Valuta</td> <td>La Combinazione BIM VITA è composta da alcuni OICR denominati in euro e altri denominati in dollari USA.</td> </tr> </table>	a)	Codice della proposta di investimento finanziario	839AzionariGlobali11	b)	Modalità di versamento del premio presa a riferimento nella proposta di investimento finanziario	Premio unico anticipato con possibilità di versamenti integrativi, anch'essi da corrispondere in unica soluzione.	c)	Importi di premio in Euro	Premio unico minimo: 25.000,00 Premio integrativo minimo: 5.000,00	d)	Finalità della proposta di investimento finanziario	Crescita del capitale con forte variabilità dei rendimenti.	Ulteriori informazioni		Armonizzazione (ai sensi della Direttiva 85/611/CEE e successive modifiche)	Tutti gli OICR componenti la Combinazione BIM VITA sono armonizzati.	Politica di distribuzione dei proventi	Gli OICR componenti la Combinazione BIM VITA sono ad accumulazione dei proventi.	Valuta	La Combinazione BIM VITA è composta da alcuni OICR denominati in euro e altri denominati in dollari USA.
a)	Codice della proposta di investimento finanziario	839AzionariGlobali11																			
b)	Modalità di versamento del premio presa a riferimento nella proposta di investimento finanziario	Premio unico anticipato con possibilità di versamenti integrativi, anch'essi da corrispondere in unica soluzione.																			
c)	Importi di premio in Euro	Premio unico minimo: 25.000,00 Premio integrativo minimo: 5.000,00																			
d)	Finalità della proposta di investimento finanziario	Crescita del capitale con forte variabilità dei rendimenti.																			
Ulteriori informazioni																					
Armonizzazione (ai sensi della Direttiva 85/611/CEE e successive modifiche)	Tutti gli OICR componenti la Combinazione BIM VITA sono armonizzati.																				
Politica di distribuzione dei proventi	Gli OICR componenti la Combinazione BIM VITA sono ad accumulazione dei proventi.																				
Valuta	La Combinazione BIM VITA è composta da alcuni OICR denominati in euro e altri denominati in dollari USA.																				
STRUTTURA E RISCHI DELL'INVESTIMENTO FINANZIARIO																					
TIPOLOGIA DI GESTIONE	<table border="1" style="width: 100%;"> <tr> <td colspan="3">Combinazione BIM VITA</td> </tr> <tr> <td style="width: 5%;"></td> <td style="width: 15%;"></td> <td style="width: 80%;">Si evidenzia che all'interno della presente Combinazione non vi è una netta prevalenza di OICR rappresentativi di una sola tipologia di gestione. L'effettiva tipologia di gestione sarà funzione della scelta di investimento dell'Investitore-contraente, e, a seconda dei singoli OICR selezionati, ci potrà essere una prevalenza della gestione a benchmark o una prevalenza della gestione flessibile.</td> </tr> <tr> <td>a)</td> <td>Tipologia di gestione</td> <td></td> </tr> <tr> <td>b)</td> <td>Stile di gestione</td> <td>Attivo, per gli OICR con tipologia di gestione a benchmark</td> </tr> <tr> <td>c)</td> <td>Obiettivo della gestione</td> <td>Dati la tipologia e lo stile adottati, la gestione della Combinazione BIM VITA è finalizzata a creare valore aggiunto rispetto al parametro di riferimento per i fondi a benchmark e a ottimizzare la gestione entro predefiniti valori di Var o di volatilità attesa per i fondi flessibili.</td> </tr> </table> <p>Con riferimento ad ogni singolo OICR appartenente alla Combinazione BIM VITA, si rinvia alla Tabella B dell'Allegato 1 per le informazioni sulla TIPOLOGIA DI GESTIONE, nonché alla Sez. B.1.1) Parte I del Prospetto d'offerta per maggiori dettagli sull'Obiettivo della gestione.</p>	Combinazione BIM VITA					Si evidenzia che all'interno della presente Combinazione non vi è una netta prevalenza di OICR rappresentativi di una sola tipologia di gestione. L'effettiva tipologia di gestione sarà funzione della scelta di investimento dell'Investitore-contraente, e, a seconda dei singoli OICR selezionati, ci potrà essere una prevalenza della gestione a benchmark o una prevalenza della gestione flessibile.	a)	Tipologia di gestione		b)	Stile di gestione	Attivo, per gli OICR con tipologia di gestione a benchmark	c)	Obiettivo della gestione	Dati la tipologia e lo stile adottati, la gestione della Combinazione BIM VITA è finalizzata a creare valore aggiunto rispetto al parametro di riferimento per i fondi a benchmark e a ottimizzare la gestione entro predefiniti valori di Var o di volatilità attesa per i fondi flessibili.					
Combinazione BIM VITA																					
		Si evidenzia che all'interno della presente Combinazione non vi è una netta prevalenza di OICR rappresentativi di una sola tipologia di gestione. L'effettiva tipologia di gestione sarà funzione della scelta di investimento dell'Investitore-contraente, e, a seconda dei singoli OICR selezionati, ci potrà essere una prevalenza della gestione a benchmark o una prevalenza della gestione flessibile.																			
a)	Tipologia di gestione																				
b)	Stile di gestione	Attivo, per gli OICR con tipologia di gestione a benchmark																			
c)	Obiettivo della gestione	Dati la tipologia e lo stile adottati, la gestione della Combinazione BIM VITA è finalizzata a creare valore aggiunto rispetto al parametro di riferimento per i fondi a benchmark e a ottimizzare la gestione entro predefiniti valori di Var o di volatilità attesa per i fondi flessibili.																			
ORIZZONTE TEMPORALE DI INVESTIMENTO CONSIGLIATO	<table border="1" style="width: 100%;"> <tr> <td style="width: 70%;">Orizzonte temporale d'investimento consigliato per la permanenza nella Combinazione BIM VITA</td> <td style="width: 30%;">20 Anni (*)</td> </tr> </table> <p>L'Orizzonte temporale consigliato all'Investitore-contraente è un'indicazione espressa in anni interi del periodo ottimale di permanenza nell'investimento finanziario, calcolata dalla Società in relazione alle caratteristiche della struttura finanziaria sottostante in termini sia di profilo di rischio-rendimento, sia di</p>	Orizzonte temporale d'investimento consigliato per la permanenza nella Combinazione BIM VITA	20 Anni (*)																		
Orizzonte temporale d'investimento consigliato per la permanenza nella Combinazione BIM VITA	20 Anni (*)																				

	<p>onerosità. (*) Il dato riportato è stato determinato in base agli anni di permanenza minima necessari al recupero dei costi riferiti all'OICR appartenente alla stessa Combinazione BIM VITA con l'Orizzonte temporale d'investimento consigliato più lungo, come indicato nella Tabella B dell'Allegato 1.</p>					
PROFILO DI RISCHIO	<p>Grado di rischio:</p> <table border="1"> <tr> <td>Grado di rischio connesso all'investimento nella Combinazione BIM VITA</td> <td>Molto-Alto (*)</td> </tr> </table> <p>Il grado di rischio è un indicatore qualitativo della rischiosità complessiva dell'investimento finanziario. Può assumere valori in una scala crescente: <i>basso, medio-basso, medio, medio-alto, alto, molto-alto</i>. A ciascuna classe corrispondono apposite misure di rischio di carattere quantitativo basate sulla volatilità dei rendimenti dell'investimento finanziario. (*) Il valore riportato è stato determinato in base all'OICR appartenente alla stessa Combinazione BIM VITA che presenta la maggiore rischiosità; i gradi di rischio degli OICR compresi nella presente Combinazione BIM VITA sono riportati nella Tabella B dell'Allegato 1.</p> <p>Scostamento dal benchmark:</p> <table border="1"> <tr> <td>Scostamento dal benchmark della Combinazione BIM VITA</td> <td>Rilevante (*)</td> </tr> </table> <p>Lo scostamento dal benchmark è un indicatore che qualifica il contributo delle scelte di gestione alla rischiosità complessiva dell'investimento finanziario rispetto alla fonte di rischio esogena derivante dall'evoluzione del Benchmark. L'indicatore può assumere valori qualitativi crescenti in base alla seguente scala: <i>contenuto, significativo, rilevante</i>. (*) Il valore è stato determinato in base all'OICR appartenente alla stessa Combinazione BIM VITA che presenta il grado di scostamento più elevato; gli scostamenti dal relativo Benchmark di ciascuno degli OICR che compongono la Combinazione BIM VITA sono riportati nella Tabella B dell'Allegato 1.</p>		Grado di rischio connesso all'investimento nella Combinazione BIM VITA	Molto-Alto (*)	Scostamento dal benchmark della Combinazione BIM VITA	Rilevante (*)
	Grado di rischio connesso all'investimento nella Combinazione BIM VITA	Molto-Alto (*)				
	Scostamento dal benchmark della Combinazione BIM VITA	Rilevante (*)				
POLITICA DI INVESTIMENTO	<p>Categoria della Combinazione BIM VITA:</p>	<p>Azionari Globali</p>				
	<p>Politica di investimento della Combinazione BIM VITA:</p>	<p>Gli OICR appartenenti alla presente Combinazione investono principalmente in azioni di società appartenenti a diverse aree geografiche e/o che svolgono la loro attività a livello internazionale. I titoli detenuti dagli OICR sono denominati nelle principali valute internazionali come Dollari Usa e Euro. L'area geografica di riferimento è rappresentata dai principali mercati internazionali. Le società oggetto d'investimento da parte degli OICR sono prevalentemente ad elevata capitalizzazione e appartenenti a diversi settori economici. L'investimento in strumenti finanziari derivati è finalizzato ad una gestione efficiente del portafoglio e per motivi di copertura. Nella presente Combinazione non è previsto l'investimento in OICR istituiti o gestiti da SGR e/o Società del Gruppo di appartenenza di Bim Vita.</p>				
<p><i>Per una descrizione dettagliata delle politiche d'investimento dei singoli OICR che compongono la Combinazione BIM VITA, si rimanda al par. 9., Sez. B.1.1), Parte I del Prospetto d'offerta. Si rimanda inoltre al par. "PROPOSTE D'INVESTIMENTO FINANZIARIO" Sez. "INFORMAZIONI GENERALI SUL CONTRATTO", parte "Informazioni Generali" della Scheda Sintetica per la descrizione dell'Attività di gestione svolta dalla Società.</i></p>						
GARANZIE	<p>La Società non offre alcuna garanzia di rimborso del capitale investito o di rendimento minimo dell'investimento finanziario. Pertanto, per effetto dei rischi finanziari dell'investimento, vi è la possibilità che l'Investitore-contraente ottenga, al momento del rimborso (per riscatto totale o per decesso dell'Assicurato), un ammontare inferiore al capitale investito pur considerando l'importo degli eventuali riscatti parziali percepiti.</p>					
<p>Si rinvia alla Sez. B.1), Parte I del Prospetto d'offerta per le informazioni di dettaglio sulla struttura e sui rischi dell'investimento finanziario.</p>						

COSTI

La seguente tabella illustra l'incidenza dei costi sull'investimento finanziario riferita sia al momento della sottoscrizione sia all'orizzonte temporale d'investimento consigliato. Con riferimento al momento della sottoscrizione, il premio versato al netto dei costi delle coperture assicurative, dei rischi demografici e delle spese di emissione previste dal contratto, rappresenta il capitale nominale; quest'ultima grandezza al netto dei costi di caricamento e di altri costi iniziali rappresenta il Capitale Investito.

I dati riportati sono stati calcolati ipotizzando un premio unico versato pari a 25.100,00 euro, di cui:

- ▶ 25.000,00 euro, corrispondenti al premio unico minimo contrattualmente previsto;
- ▶ 100,00 euro, corrispondenti all'onere dovuto all'atto della corresponsione del premio unico, in aggiunta al medesimo, a titolo di spese di emissione di cui alla lettera a) del successivo par.

“DESCRIZIONE DEI COSTI”.

Combinazione BIM VITA		Momento della sottoscrizione	Orizzonte temporale d'investimento consigliato (valori su base annua)
VOCI DI COSTO			
A	Costi di Caricamento	0,00%	0,00%
B	Spese di Gestione (*)		3,78%
C	Costi delle Garanzie e/o immunizzazione	0,00%	0,00%
D	Altri costi contestuali al versamento	0,00%	0,00%
E	Altri costi successivi al versamento		0,00%
F	Bonus, premi e riconoscimenti di quote	0,00%	0,00%
G	Costi delle Coperture Assicurative (**)		0,12%
H	Spese di emissione (***)	0,40%	0,02%
COMPONENTI DELL'INVESTIMENTO FINANZIARIO			
I	Premio unico versato	100,00%	
L=I-(G+H)	Capitale Nominale	99,60%	
M=L-(A+C+D-F)	Capitale Investito	99,60%	

(*) Il dato esposto si ottiene sommando alle Spese di gestione di cui alla lettera c) del successivo par. “DESCRIZIONE DEI COSTI”, al netto dei Costi delle coperture assicurative di cui alla lettera d) del successivo par. “DESCRIZIONE DEI COSTI” e senza tenere conto degli eventuali rimborsi commissionali riconosciuti, gli Oneri di gestione più elevati fra quelli riportati nella Tabella B dell'Allegato 1 per ciascuno degli OICR che costituiscono la Combinazione BIM VITA. Il prelievo delle Spese di gestione di cui alla lettera c) del successivo par. “DESCRIZIONE DEI COSTI”, avviene mediante riduzione del numero di quote assegnate al contratto.

(**) I costi delle coperture assicurative sono finanziati mediante prelievo dalle spese di gestione.

(***) Il valore riportato rappresenta l'incidenza percentuale sul premio unico versato minimo dell'onere pari a 100,00 euro, di cui alla lettera a) del successivo par. “DESCRIZIONE DEI COSTI”, dovuti esclusivamente all'atto della corresponsione del premio unico, in aggiunta al medesimo, e non dovuti nel caso di versamenti integrativi. Tale incidenza decresce al crescere dell'importo del premio unico effettivamente corrisposto.

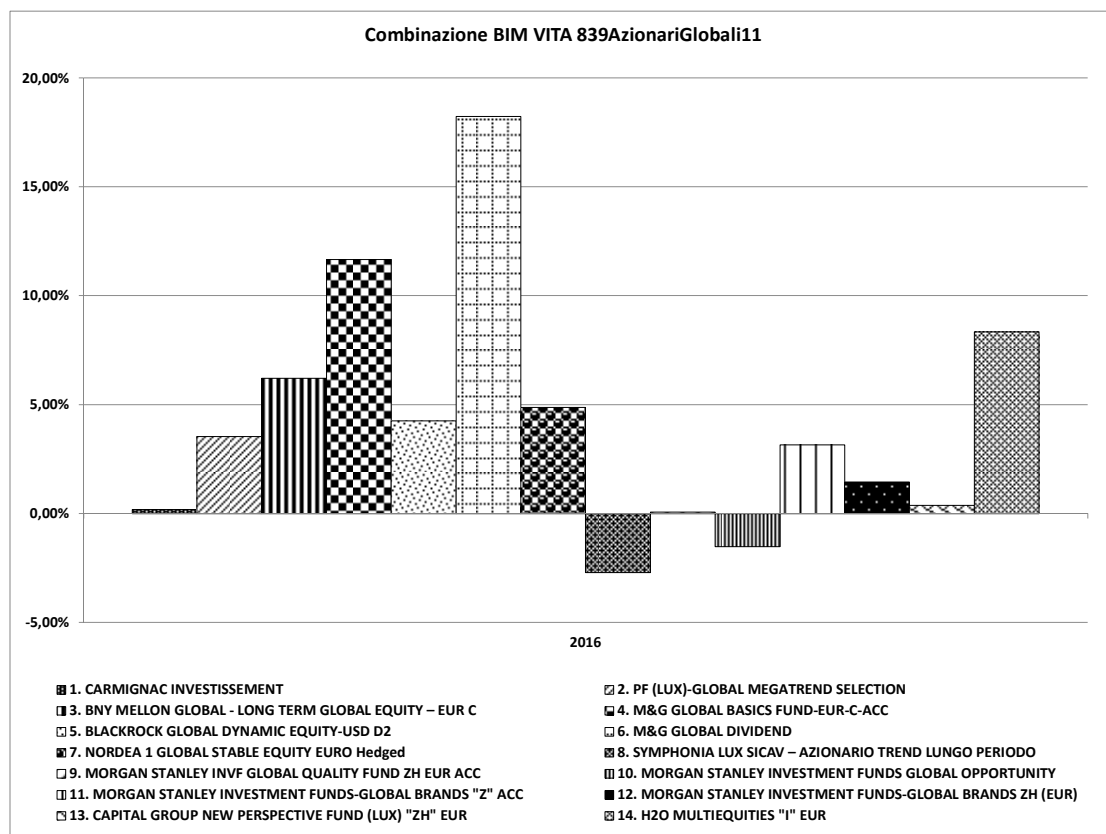
Avvertenza: La tabella dell'investimento finanziario rappresenta un'esemplificazione realizzata con riferimento ai soli costi la cui applicazione non è subordinata ad alcuna condizione. Per un'illustrazione completa di tutti i costi applicati si rinvia alla Sez. C), Parte I del Prospetto d'offerta.

TABELLA
DELL'INVESTIMENTO
FINANZIARIO

<i>DESCRIZIONE DEI COSTI</i>	Il contratto prevede l'applicazione dei seguenti costi:		
	<i>Oneri direttamente a carico dell'Investitore-contraente</i>		
	a)	Spese di emissione	250,00 euro, corrispondenti all'onere in cifra fissa previsto a fronte delle spese effettivamente sostenute per l'emissione del contratto. Dette spese gravano integralmente sul contratto solo in caso di esercizio della facoltà di recesso dal contratto. Qualora, infatti, tale facoltà non venga esercitata, sul contratto graverà unicamente l'onere relativo all'importo pari a 100,00 euro dovuti all'atto della corresponsione del premio unico, in aggiunta al medesimo.
	b)	Costi di caricamento	Non previsti.
	c)	Spese di gestione	1,90% annue prelevate trimestralmente con riferimento a ciascuno degli OICR collegati al contratto, mediante riduzione del corrispondente numero di quote/azioni. Tale costo comprende i costi delle coperture assicurative previste dal contratto.
	d)	Costi delle coperture assicurative previste dal contratto	0,12% annuo, inclusi nelle spese di gestione.
e)	Costi di rimborso del capitale prima della scadenza (C.D. COSTI DI RISCATTO)	100,00 euro, da applicarsi esclusivamente a seguito della richiesta di riscatto totale o di ciascuna richiesta di riscatto parziale, pervenuta alla Società nel corso del primo anno di durata contrattuale.	
<p>Per gli Oneri indirettamente a carico dell'Investitore-contraente e per gli altri Costi diretti o indiretti, riferibili a ciascun OICR componente la Combinazione BIM VITA, si rinvia rispettivamente ai parr. 18.2 e 18.3, Sez. C), Parte I del Prospetto d'offerta. La quantificazione degli Oneri di gestione è altresì riportata nella Tabella A dell'Allegato 1.</p>			
<p>Per gli altri dettagli sui costi e per le informazioni sulle agevolazioni e sul regime fiscale, si rinvia alla Sez. C), Parte I del Prospetto d'offerta.</p>			

DATI PERIODICI

Nel grafico sottostante, sono riportati, per ciascun anno solare in cui tutti gli OICR componenti la Combinazione BIM VITA erano operativi, i relativi rendimenti passati. Tale rappresentazione ha esclusivamente una valenza illustrativa della variabilità dei rendimenti storici che hanno avuto gli OICR che compongono la Combinazione BIM VITA.



**RENDIMENTO
STORICO**

Sulla base dei rendimenti storici sopra rappresentati, la tabella di seguito riporta gli OICR componenti la Combinazione BIM VITA che hanno fatto registrare nell'ultimo anno solare rispettivamente la migliore e la peggiore performance.

DENOMINAZIONE OICR		
		2016
OICR migliore	M&G GLOBAL DIVIDEND	18,24%
OICR peggiore	SYMPHONIA LUX SICAV – AZIONARIO TREND LUNGO PERIODO	-2,71%

Avvertenza: I rendimenti passati non sono indicativi di quelli futuri.

Il monitoraggio dell'andamento degli OICR componenti ciascuna Combinazione BIM VITA, secondo le modalità descritte al par. "PROPOSTE D'INVESTIMENTO FINANZIARIO" Sez. "INFORMAZIONI GENERALI SUL CONTRATTO", parte "Informazioni Generali" della Scheda Sintetica, cui si rimanda, costituisce i fondamenti dell'Attività di gestione periodica svolta dalla Società.

Si rinvia alla Parte II del Prospetto d'offerta per i grafici a barre che mostrano i rendimenti annui degli ultimi 10 anni – o per l'intero minor periodo disponibile – riferibili a ciascun OICR componente la Combinazione BIM VITA.

<i>TOTAL EXPENSE RATIO (TER)</i>	Il TER rappresenta il rapporto percentuale fra il totale degli oneri posti a carico di ciascun OICR componente la Combinazione BIM VITA ed il rispettivo patrimonio medio su base giornaliera dello stesso. Si fornisce con riferimento a ciascun anno solare dell'ultimo triennio una stima del TER rappresentativo della Combinazione BIM VITA, determinato sommando al più elevato fra i TER di ciascuno degli OICR che costituiscono la Combinazione BIM VITA le Spese di gestione di cui alla lettera c), par. "DESCRIZIONE DEI COSTI" della precedente Sez. "COSTI". Si rinvia alla Parte II del Prospetto d'offerta per le informazioni di dettaglio sui TER di ogni singolo OICR componente la Combinazione BIM VITA.			
	DENOMINAZIONE DELLA COMBINAZIONE BIM VITA	Rapporto tra costi complessivi e patrimonio medio		
	839AZIONARI GLOBALI 11	2014	2015	2016
		4,98%	5,20%	4,80%

<i>RETROCESSIONE AI DISTRIBUTORI</i>	Di seguito viene riportata la quota-parte del totale dei costi dell'investimento finanziario retrocessi ai distributori.		
	Tipo di Costo	Misura costo	Quota-parte retrocessa ai distributori
	Spese di emissione	250,00 euro	0,00%
	Spese di gestione	1,90%	65,79%

Per le informazioni di dettaglio sui dati periodici, si rinvia alla Parte II del Prospetto d'offerta.

INFORMAZIONI ULTERIORI

<i>VALORIZZAZIONE DELL'INVESTIMENTO</i>	<p>Il valore unitario delle quote/azioni di ciascun OICR componente la combinazione BIM VITA (<i>uNAV</i>) è:</p> <ul style="list-style-type: none"> ➤ calcolato dalla Società di Gestione dell'OICR, con periodicità giornaliera; ➤ pubblicato - con la medesima frequenza secondo la quale è calcolato ed al netto degli oneri su di esso gravanti - sul sito internet www.bimvita.it. <p>Lo <i>uNAV</i> è altresì disponibile presso ciascun Soggetto distributore.</p>
---	--

Avvertenza: La Scheda Sintetica del Prospetto d'offerta deve essere consegnata all'Investitore-contraente, unitamente alle Condizioni Contrattuali, prima della sottoscrizione.

Data di deposito in Consob della parte "Informazioni Specifiche": 31/03/2017.

Data di validità della parte "Informazioni Specifiche": dal 03/04/2017.

La proposta d'investimento finanziario 839Azionari globali 11 è offerta dal 07/11/2016.

La pubblicazione del Prospetto d'offerta non comporta alcun giudizio della Consob sull'opportunità dell'investimento proposto.

DICHIARAZIONE DI RESPONSABILITÀ

L'Impresa di assicurazione **BIM VITA S.p.A.** si assume la responsabilità della veridicità e della completezza delle informazioni contenute nella presente Scheda Sintetica, nonché della loro coerenza e comprensibilità.

BIM VITA S.p.A.
 Il rappresentante legale
 Il Vice Presidente
 (Lucio Icardi)



OICR componenti la Combinazione BIM VITA					
Denominazione OICR	Codice ISIN al portatore	Denominazione del gestore dell'OICR	Domicilio	Data di istituzione/inizio operatività	Oneri di gestione
CARMIGNAC INVESTISSEMENT	FR0010148981	Carmignac Gestion	Francia	26/01/1989	1,50%
PF (LUX)-GLOBAL MEGATREND SELECTION	LU0386875149	Pictet Funds (Europe) S.A.	Lussemburgo	03/11/2008	0,80%
BNY MELLON GLOBAL - LONG TERM GLOBAL EQUITY – EUR C	IE00B29M2K49	BNY Mellon Global Management Limited	Irlanda	18/04/2008	1,00%
M&G GLOBAL BASICS FUND-EUR-C-ACC	GB0030932783	M&G Investments	Regno Unito	17/11/2000	0,75%
BLACKROCK GLOBAL DYNAMIC EQUITY-USD D2	LU0368268198	BlackRock (Luxembourg) S.A.	Lussemburgo	20/06/2008	0,75%
M&G GLOBAL DIVIDEND	GB00B39R2T55	M&G Investment Management Limited	Regno Unito	18/07/2008	0,75%
NORDEA 1 GLOBAL STABLE EQUITY EURO Hedged	LU0351545669	Nordea Asset Management	Lussemburgo	01/04/2008	0,85%
SYMPHONIA LUX SICAV – AZIONARIO TREND LUNGO PERIODO	LU0089650302	Symphonia SGR SpA	Lussemburgo	15/10/2013	2,00%
MORGAN STANLEY INV GLOBAL QUALITY FUND ZH EUR ACC	LU0955011761	Morgan Stanley Investment Management (ACD) Limited	Lussemburgo	22/11/2013	0,75%
MORGAN STANLEY INVESTMENT FUNDS GLOBAL OPPORTUNITY	LU0552385535	Morgan Stanley Investment Management Limited	Lussemburgo	30/11/2010	0,75%
MORGAN STANLEY INVESTMENT FUNDS-GLOBAL BRANDS "Z" ACC	LU0360482987	Morgan Stanley Investment Management Ltd	Lussemburgo	10/06/2008	0,75%
MORGAN STANLEY INVESTMENT FUNDS-GLOBAL BRANDS ZH (EUR)	LU0360483019	Morgan Stanley Investment Management Ltd	Lussemburgo	04/11/2008	0,75%
CAPITAL GROUP NEW PERSPECTIVE FUND (LUX) "ZH" EUR	LU1295556887	Capital International Management Company Sarl	Lussemburgo	30/10/2015	0,65%
H2O MULTIEQUITIES "I" EUR	FR0011008770	H2O AM LLP	Francia	19/05/2011	1,00%

TABELLA A

OICR componenti la Combinazione BIM VITA

Denominazione OICR	Tipologia / Stile di gestione	Obiettivo della gestione	Orizzonte temporale d'investimento consigliato	Grado di rischio	Scostamento dal benchmark
CARMIGNAC INVESTISSEMENT	A Benchmark/Attivo	Benchmark: MSCI ACWI NR EUR	20	Alto	Significativo
PF (LUX)-GLOBAL MEGATREND SELECTION	A Benchmark/Attivo	Benchmark: MSCI World NR EUR	20	Alto	Contenuto
BNY MELLON GLOBAL - LONG TERM GLOBAL EQUITY – EUR C	Flessibile	Volatilità: 10% - 15%	20	Alto	n.a.
M&G GLOBAL BASICS FUND-EUR-C-ACC	A Benchmark/Attivo	Benchmark: FTSE AW Eur Industrial TR USD	20	Alto	Rilevante
BLACKROCK GLOBAL DYNAMIC EQUITY-USD D2	A Benchmark/Attivo	Benchmark: • 60% S&P 500 TR USD • 40% FTSE World Ex US TR USD	20	Alto	Contenuto
M&G GLOBAL DIVIDEND	A Benchmark/Attivo	Benchmark: MSCI ACWI NR EUR	20	Alto	Significativo
NORDEA 1 GLOBAL STABLE EQUITY EURO Hedged	Flessibile	Volatilità: 10% - 15%	20	Alto	n.a.
SYMPHONIA LUX SICAV – AZIONARIO TREND LUNGO PERIODO	A Benchmark/Attivo	Benchmark: • 90% MSCI ACWI NR EUR • 10% BofAML EMU Direct Governments TR EUR	20	Alto	Contenuto
MORGAN STANLEY INV GLOBAL QUALITY FUND ZH EUR ACC	A Benchmark/Attivo	Benchmark: MSCI World NR USD	20	Alto	Contenuto
MORGAN STANLEY INVESTMENT FUNDS GLOBAL OPPORTUNITY	A Benchmark/Attivo	Benchmark: MSCI ACWI NR USD	20	Alto	Contenuto
MORGAN STANLEY INVESTMENT FUNDS- GLOBAL BRANDS "Z" ACC	A Benchmark/Attivo	Benchmark: MSCI World NR USD	20	Alto	Contenuto
MORGAN STANLEY INVESTMENT FUNDS- GLOBAL BRANDS ZH (EUR)	A Benchmark/Attivo	Benchmark: MSCI World NR USD	20	Alto	Contenuto
CAPITAL GROUP NEW PERSPECTIVE FUND (LUX) "ZH" EUR	A Benchmark/Attivo	Benchmark: MSCI ACWI NR USD	20	Alto	Contenuto
H2O MULTIEQUITIES "I" EUR	A Benchmark/Attivo	Benchmark: MSCI World NR EUR	20	Molto Alto	Rilevante

TABELLA B

**SCHEDA SINTETICA
INFORMAZIONI SPECIFICHE**

La parte "Informazioni Specifiche", da consegnare obbligatoriamente all'Investitore-contraente prima della sottoscrizione, è volta ad illustrare le principali caratteristiche della Combinazione BIM VITA: **839Azionari Nord America 11**

INFORMAZIONI GENERALI SULL'INVESTIMENTO FINANZIARIO																					
NOME	<table border="1" style="width: 100%;"> <tr> <td style="width: 60%;">Denominazione della Proposta di investimento finanziario</td> <td style="width: 40%;">839Azionari Nord America 11</td> </tr> </table> <p>Si rimanda alla Tabella A dell'Allegato 1 per la denominazione dei singoli OICR componenti la Combinazione BIM VITA che identifica la Proposta d'investimento finanziario.</p>	Denominazione della Proposta di investimento finanziario	839Azionari Nord America 11																		
Denominazione della Proposta di investimento finanziario	839Azionari Nord America 11																				
GESTORE	<table border="1" style="width: 100%;"> <tr> <td style="width: 60%;">Denominazione del gestore della Combinazione BIM VITA</td> <td style="width: 40%;">BIM VITA S.p.A.</td> </tr> </table>	Denominazione del gestore della Combinazione BIM VITA	BIM VITA S.p.A.																		
Denominazione del gestore della Combinazione BIM VITA	BIM VITA S.p.A.																				
ALTRE INFORMAZIONI	<table border="1" style="width: 100%;"> <tr> <td style="width: 5%;">a)</td> <td style="width: 55%;">Codice della proposta di investimento finanziario</td> <td style="width: 40%;">839AzionariNordAmerica11</td> </tr> <tr> <td>b)</td> <td>Modalità di versamento del premio presa a riferimento nella proposta di investimento finanziario</td> <td>Premio unico anticipato con possibilità di versamenti integrativi, anch'essi da corrispondere in unica soluzione.</td> </tr> <tr> <td>c)</td> <td>Importi di premio in Euro</td> <td>Premio unico minimo: 25.000,00 Premio integrativo minimo: 5.000,00</td> </tr> <tr> <td>d)</td> <td>Finalità della proposta di investimento finanziario</td> <td>Crescita del capitale con forte variabilità dei rendimenti.</td> </tr> </table> <table border="1" style="width: 100%;"> <tr> <td colspan="2">Ulteriori informazioni</td> </tr> <tr> <td style="width: 55%;">Armonizzazione (ai sensi della Direttiva 85/611/CEE e successive modifiche)</td> <td>Tutti gli OICR componenti la Combinazione BIM VITA sono armonizzati.</td> </tr> <tr> <td>Politica di distribuzione dei proventi</td> <td>Gli OICR componenti la Combinazione BIM VITA sono ad accumulazione dei proventi.</td> </tr> <tr> <td>Valuta</td> <td>La Combinazione BIM VITA è composta da alcuni OICR denominati in euro e altri denominati in dollari USA.</td> </tr> </table>	a)	Codice della proposta di investimento finanziario	839AzionariNordAmerica11	b)	Modalità di versamento del premio presa a riferimento nella proposta di investimento finanziario	Premio unico anticipato con possibilità di versamenti integrativi, anch'essi da corrispondere in unica soluzione.	c)	Importi di premio in Euro	Premio unico minimo: 25.000,00 Premio integrativo minimo: 5.000,00	d)	Finalità della proposta di investimento finanziario	Crescita del capitale con forte variabilità dei rendimenti.	Ulteriori informazioni		Armonizzazione (ai sensi della Direttiva 85/611/CEE e successive modifiche)	Tutti gli OICR componenti la Combinazione BIM VITA sono armonizzati.	Politica di distribuzione dei proventi	Gli OICR componenti la Combinazione BIM VITA sono ad accumulazione dei proventi.	Valuta	La Combinazione BIM VITA è composta da alcuni OICR denominati in euro e altri denominati in dollari USA.
a)	Codice della proposta di investimento finanziario	839AzionariNordAmerica11																			
b)	Modalità di versamento del premio presa a riferimento nella proposta di investimento finanziario	Premio unico anticipato con possibilità di versamenti integrativi, anch'essi da corrispondere in unica soluzione.																			
c)	Importi di premio in Euro	Premio unico minimo: 25.000,00 Premio integrativo minimo: 5.000,00																			
d)	Finalità della proposta di investimento finanziario	Crescita del capitale con forte variabilità dei rendimenti.																			
Ulteriori informazioni																					
Armonizzazione (ai sensi della Direttiva 85/611/CEE e successive modifiche)	Tutti gli OICR componenti la Combinazione BIM VITA sono armonizzati.																				
Politica di distribuzione dei proventi	Gli OICR componenti la Combinazione BIM VITA sono ad accumulazione dei proventi.																				
Valuta	La Combinazione BIM VITA è composta da alcuni OICR denominati in euro e altri denominati in dollari USA.																				
STRUTTURA E RISCHI DELL'INVESTIMENTO FINANZIARIO																					
TIPOLOGIA DI GESTIONE	<table border="1" style="width: 100%;"> <tr> <td colspan="3">Combinazione BIM VITA</td> </tr> <tr> <td style="width: 5%;"></td> <td style="width: 15%;"></td> <td>Si evidenzia che all'interno della presente Combinazione non vi è una netta prevalenza di OICR rappresentativi di una sola tipologia di gestione. L'effettiva tipologia di gestione sarà funzione della scelta di investimento dell'Investitore-contraente, e, a seconda dei singoli OICR selezionati, ci potrà essere una prevalenza della gestione a benchmark o una prevalenza della gestione flessibile.</td> </tr> <tr> <td>a)</td> <td>Tipologia di gestione</td> <td></td> </tr> <tr> <td>b)</td> <td>Stile di gestione</td> <td>Attivo, per gli OICR con tipologia di gestione a benchmark</td> </tr> <tr> <td>c)</td> <td>Obiettivo della gestione</td> <td>Dati la tipologia e lo stile adottati, la gestione della Combinazione BIM VITA è finalizzata a creare valore aggiunto rispetto al parametro di riferimento per i fondi a benchmark e a ottimizzare la gestione entro predefiniti valori di Var o di volatilità attesa per i fondi flessibili.</td> </tr> </table> <p>Con riferimento ad ogni singolo OICR appartenente alla Combinazione BIM VITA, si rinvia alla Tabella B dell'Allegato 1 per le informazioni sulla TIPOLOGIA DI GESTIONE, nonché alla Sez. B.1.1) Parte I del Prospetto d'offerta per maggiori dettagli sull'Obiettivo della gestione.</p>	Combinazione BIM VITA					Si evidenzia che all'interno della presente Combinazione non vi è una netta prevalenza di OICR rappresentativi di una sola tipologia di gestione. L'effettiva tipologia di gestione sarà funzione della scelta di investimento dell'Investitore-contraente, e, a seconda dei singoli OICR selezionati, ci potrà essere una prevalenza della gestione a benchmark o una prevalenza della gestione flessibile.	a)	Tipologia di gestione		b)	Stile di gestione	Attivo, per gli OICR con tipologia di gestione a benchmark	c)	Obiettivo della gestione	Dati la tipologia e lo stile adottati, la gestione della Combinazione BIM VITA è finalizzata a creare valore aggiunto rispetto al parametro di riferimento per i fondi a benchmark e a ottimizzare la gestione entro predefiniti valori di Var o di volatilità attesa per i fondi flessibili.					
Combinazione BIM VITA																					
		Si evidenzia che all'interno della presente Combinazione non vi è una netta prevalenza di OICR rappresentativi di una sola tipologia di gestione. L'effettiva tipologia di gestione sarà funzione della scelta di investimento dell'Investitore-contraente, e, a seconda dei singoli OICR selezionati, ci potrà essere una prevalenza della gestione a benchmark o una prevalenza della gestione flessibile.																			
a)	Tipologia di gestione																				
b)	Stile di gestione	Attivo, per gli OICR con tipologia di gestione a benchmark																			
c)	Obiettivo della gestione	Dati la tipologia e lo stile adottati, la gestione della Combinazione BIM VITA è finalizzata a creare valore aggiunto rispetto al parametro di riferimento per i fondi a benchmark e a ottimizzare la gestione entro predefiniti valori di Var o di volatilità attesa per i fondi flessibili.																			
ORIZZONTE TEMPORALE DI INVESTIMENTO CONSIGLIATO	<table border="1" style="width: 100%;"> <tr> <td style="width: 70%;">Orizzonte temporale d'investimento consigliato per la permanenza nella Combinazione BIM VITA</td> <td style="width: 30%;">20 Anni (*)</td> </tr> </table> <p>L'Orizzonte temporale consigliato all'Investitore-contraente è un'indicazione espressa in anni interi del periodo ottimale di permanenza nell'investimento finanziario, calcolata dalla Società in relazione alle caratteristiche della struttura finanziaria sottostante in termini sia di profilo di rischio-rendimento, sia di</p>	Orizzonte temporale d'investimento consigliato per la permanenza nella Combinazione BIM VITA	20 Anni (*)																		
Orizzonte temporale d'investimento consigliato per la permanenza nella Combinazione BIM VITA	20 Anni (*)																				

	<p>onerosità. (*) Il dato riportato è stato determinato in base agli anni di permanenza minima necessari al recupero dei costi riferiti all'OICR appartenente alla stessa Combinazione BIM VITA con l'Orizzonte temporale d'investimento consigliato più lungo, come indicato nella Tabella B dell'Allegato 1.</p>					
PROFILO DI RISCHIO	<p>Grado di rischio:</p> <table border="1"> <tr> <td>Grado di rischio connesso all'investimento nella Combinazione BIM VITA</td> <td>Alto (*)</td> </tr> </table> <p>Il grado di rischio è un indicatore qualitativo della rischiosità complessiva dell'investimento finanziario. Può assumere valori in una scala crescente: <i>basso, medio-basso, medio, medio-alto, alto, molto-alto</i>. A ciascuna classe corrispondono apposite misure di rischio di carattere quantitativo basate sulla volatilità dei rendimenti dell'investimento finanziario. (*) Il valore riportato è stato determinato in base all'OICR appartenente alla stessa Combinazione BIM VITA che presenta la maggiore rischiosità; i gradi di rischio degli OICR compresi nella presente Combinazione BIM VITA sono riportati nella Tabella B dell'Allegato 1.</p> <p>Scostamento dal benchmark:</p> <table border="1"> <tr> <td>Scostamento dal benchmark della Combinazione BIM VITA</td> <td>Rilevante (*)</td> </tr> </table> <p>Lo scostamento dal benchmark è un indicatore che qualifica il contributo delle scelte di gestione alla rischiosità complessiva dell'investimento finanziario rispetto alla fonte di rischio esogena derivante dall'evoluzione del Benchmark. L'indicatore può assumere valori qualitativi crescenti in base alla seguente scala: <i>contenuto, significativo, rilevante</i>. (*) Il valore è stato determinato in base all'OICR appartenente alla stessa Combinazione BIM VITA che presenta il grado di scostamento più elevato; gli scostamenti dal relativo Benchmark di ciascuno degli OICR che compongono la Combinazione BIM VITA sono riportati nella Tabella B dell'Allegato 1.</p>		Grado di rischio connesso all'investimento nella Combinazione BIM VITA	Alto (*)	Scostamento dal benchmark della Combinazione BIM VITA	Rilevante (*)
	Grado di rischio connesso all'investimento nella Combinazione BIM VITA	Alto (*)				
	Scostamento dal benchmark della Combinazione BIM VITA	Rilevante (*)				
POLITICA DI INVESTIMENTO	<p>Categoria della Combinazione BIM VITA:</p>	<p>Azionari Nord America</p>				
	<p>Politica di investimento della Combinazione BIM VITA:</p>	<p>Gli OICR appartenenti alla presente Combinazione investono principalmente in azioni di società con sede e/o che svolgono la loro attività principalmente negli Stati Uniti. I titoli detenuti dagli OICR sono denominati in Dollari Usa e Euro. L'area geografica di riferimento è il Nord America, principalmente Stati Uniti. Le società oggetto d'investimento da parte degli OICR sono prevalentemente ad elevata capitalizzazione e appartenenti a diversi settori economici. L'investimento in strumenti finanziari derivati è finalizzato ad una gestione efficiente del portafoglio e per motivi di copertura. Nella presente Combinazione non è previsto l'investimento in OICR istituiti o gestiti da SGR e/o Società del Gruppo di appartenenza di Bim Vita.</p>				
	<p><i>Per una descrizione dettagliata delle politiche d'investimento dei singoli OICR che compongono la Combinazione BIM VITA, si rimanda al par. 9., Sez. B.1.1), Parte I del Prospetto d'offerta. Si rimanda inoltre al par. "PROPOSTE D'INVESTIMENTO FINANZIARIO" Sez. "INFORMAZIONI GENERALI SUL CONTRATTO", parte "Informazioni Generali" della Scheda Sintetica per la descrizione dell'Attività di gestione svolta dalla Società.</i></p>					
GARANZIE	<p>La Società non offre alcuna garanzia di rimborso del capitale investito o di rendimento minimo dell'investimento finanziario. Pertanto, per effetto dei rischi finanziari dell'investimento, vi è la possibilità che l'Investitore-contraente ottenga, al momento del rimborso (per riscatto totale o per decesso dell'Assicurato), un ammontare inferiore al capitale investito pur considerando l'importo degli eventuali riscatti parziali percepiti.</p>					
<p>Si rinvia alla Sez. B.1), Parte I del Prospetto d'offerta per le informazioni di dettaglio sulla struttura e sui rischi dell'investimento finanziario.</p>						

COSTI

La seguente tabella illustra l'incidenza dei costi sull'investimento finanziario riferita sia al momento della sottoscrizione sia all'orizzonte temporale d'investimento consigliato. Con riferimento al momento della sottoscrizione, il premio versato al netto dei costi delle coperture assicurative, dei rischi demografici e delle spese di emissione previste dal contratto, rappresenta il capitale nominale; quest'ultima grandezza al netto dei costi di caricamento e di altri costi iniziali rappresenta il Capitale Investito.

I dati riportati sono stati calcolati ipotizzando un premio unico versato pari a 25.100,00 euro, di cui:

- ▶ 25.000,00 euro, corrispondenti al premio unico minimo contrattualmente previsto;
- ▶ 100,00 euro, corrispondenti all'onere dovuto all'atto della corresponsione del premio unico, in aggiunta al medesimo, a titolo di spese di emissione di cui alla lettera a) del successivo par.

“DESCRIZIONE DEI COSTI”.

Combinazione BIM VITA		Momento della sottoscrizione	Orizzonte temporale d'investimento consigliato (valori su base annua)
VOCI DI COSTO			
A	Costi di Caricamento	0,00%	0,00%
B	Spese di Gestione (*)		3,28%
C	Costi delle Garanzie e/o immunizzazione	0,00%	0,00%
D	Altri costi contestuali al versamento	0,00%	0,00%
E	Altri costi successivi al versamento		0,00%
F	Bonus, premi e riconoscimenti di quote	0,00%	0,00%
G	Costi delle Coperture Assicurative (**)		0,12%
H	Spese di emissione (***)	0,40%	0,02%
COMPONENTI DELL'INVESTIMENTO FINANZIARIO			
I	Premio unico versato	100,00%	
L=I-(G+H)	Capitale Nominale	99,60%	
M=L-(A+C+D-F)	Capitale Investito	99,60%	

(*) Il dato esposto si ottiene sommando alle Spese di gestione di cui alla lettera c) del successivo par. “DESCRIZIONE DEI COSTI”, al netto dei Costi delle coperture assicurative di cui alla lettera d) del successivo par. “DESCRIZIONE DEI COSTI” e senza tenere conto degli eventuali rimborsi commissionali riconosciuti, gli Oneri di gestione più elevati fra quelli riportati nella Tabella B dell'Allegato 1 per ciascuno degli OICR che costituiscono la Combinazione BIM VITA. Il prelievo delle Spese di gestione di cui alla lettera c) del successivo par. “DESCRIZIONE DEI COSTI”, avviene mediante riduzione del numero di quote assegnate al contratto.

(**) I costi delle coperture assicurative sono finanziati mediante prelievo dalle spese di gestione.

(***) Il valore riportato rappresenta l'incidenza percentuale sul premio unico versato minimo dell'onere pari a 100,00 euro, di cui alla lettera a) del successivo par. “DESCRIZIONE DEI COSTI”, dovuti esclusivamente all'atto della corresponsione del premio unico, in aggiunta al medesimo, e non dovuti nel caso di versamenti integrativi. Tale incidenza decresce al crescere dell'importo del premio unico effettivamente corrisposto.

Avvertenza: La tabella dell'investimento finanziario rappresenta un'esemplificazione realizzata con riferimento ai soli costi la cui applicazione non è subordinata ad alcuna condizione. Per un'illustrazione completa di tutti i costi applicati si rinvia alla Sez. C), Parte I del Prospetto d'offerta.

TABELLA
DELL'INVESTIMENTO
FINANZIARIO

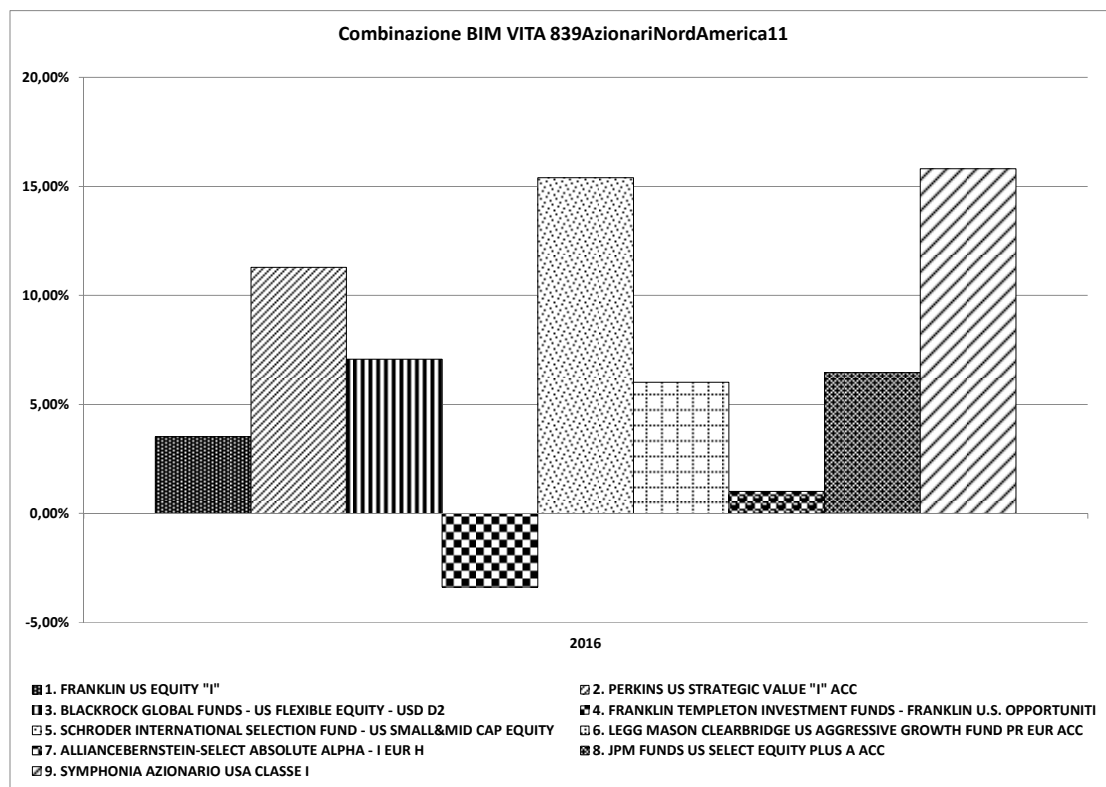
<i>DESCRIZIONE DEI COSTI</i>	Il contratto prevede l'applicazione dei seguenti costi:		
	<i>Oneri direttamente a carico dell'Investitore-contraente</i>		
	a)	Spese di emissione	250,00 euro, corrispondenti all'onere in cifra fissa previsto a fronte delle spese effettivamente sostenute per l'emissione del contratto. Dette spese gravano integralmente sul contratto solo in caso di esercizio della facoltà di recesso dal contratto. Qualora, infatti, tale facoltà non venga esercitata, sul contratto graverà unicamente l'onere relativo all'importo pari a 100,00 euro dovuti all'atto della corresponsione del premio unico, in aggiunta al medesimo.
	b)	Costi di caricamento	Non previsti.
	c)	Spese di gestione	1,90% annue prelevate trimestralmente con riferimento a ciascuno degli OICR collegati al contratto, mediante riduzione del corrispondente numero di quote/azioni. Tale costo comprende i costi delle coperture assicurative previste dal contratto.
	d)	Costi delle coperture assicurative previste dal contratto	0,12% annuo, inclusi nelle spese di gestione.
e)	Costi di rimborso del capitale prima della scadenza (C.D. COSTI DI RISCATTO)	100,00 euro, da applicarsi esclusivamente a seguito della richiesta di riscatto totale o di ciascuna richiesta di riscatto parziale, pervenuta alla Società nel corso del primo anno di durata contrattuale.	
<p>Per gli Oneri indirettamente a carico dell'Investitore-contraente e per gli altri Costi diretti o indiretti, riferibili a ciascun OICR componente la Combinazione BIM VITA, si rinvia rispettivamente ai parr. 18.2 e 18.3, Sez. C), Parte I del Prospetto d'offerta. La quantificazione degli Oneri di gestione è altresì riportata nella Tabella A dell'Allegato 1.</p>			
<p>Per gli altri dettagli sui costi e per le informazioni sulle agevolazioni e sul regime fiscale, si rinvia alla Sez. C), Parte I del Prospetto d'offerta.</p>			

DATI PERIODICI

Nel grafico sottostante, sono riportati, per ciascun anno solare in cui tutti gli OICR componenti la Combinazione BIM VITA erano operativi, i relativi rendimenti passati. Tale rappresentazione ha esclusivamente una valenza illustrativa della variabilità dei rendimenti storici che hanno avuto gli OICR che compongono la Combinazione BIM VITA.

Poiché l'attività di gestione dell'OICR CAPITAL GROUP INVESTMENT COMP OF AMERICA (LUX) "ZH" EUR ha avuto inizio in data 17/06/2016, alla data di inizio validità della presente Scheda Sintetica i dati storici dei rendimenti dell'OICR non sono disponibili.

RENDIMENTO
STORICO



Sulla base dei rendimenti storici sopra rappresentati, la tabella di seguito riporta gli OICR componenti la Combinazione BIM VITA che hanno fatto registrare nell'ultimo anno solare rispettivamente la migliore e la peggiore performance.

DENOMINAZIONE OICR		
		2016
OICR migliore	SYMPHONIA AZIONARIO USA CLASSE I	15,80%
OICR peggiore	FRANKLIN TEMPLETON INVESTMENT FUNDS - FRANKLIN U.S. OPPORTUNITIES FUND	-3,37%

Avvertenza: I rendimenti passati non sono indicativi di quelli futuri.

Il monitoraggio dell'andamento degli OICR componenti ciascuna Combinazione BIM VITA, secondo le modalità descritte al par. "PROPOSTE D'INVESTIMENTO FINANZIARIO" Sez. "INFORMAZIONI GENERALI SUL CONTRATTO", parte "Informazioni Generali" della Scheda Sintetica, cui si rimanda, costituisce i fondamenti dell'Attività di gestione periodica svolta dalla Società.

Si rinvia alla Parte II del Prospetto d'offerta per i grafici a barre che mostrano i rendimenti annui degli ultimi 10 anni – o per l'intero minor periodo disponibile – riferibili a ciascun OICR componente la Combinazione BIM VITA.

<i>TOTAL EXPENSE RATIO (TER)</i>	Il TER rappresenta il rapporto percentuale fra il totale degli oneri posti a carico di ciascun OICR componente la Combinazione BIM VITA ed il rispettivo patrimonio medio su base giornaliera dello stesso. Si fornisce con riferimento a ciascun anno solare dell'ultimo triennio una stima del TER rappresentativo della Combinazione BIM VITA, determinato sommando al più elevato fra i TER di ciascuno degli OICR che costituiscono la Combinazione BIM VITA le Spese di gestione di cui alla lettera c), par. "DESCRIZIONE DEI COSTI" della precedente Sez. "COSTI". Si rinvia alla Parte II del Prospetto d'offerta per le informazioni di dettaglio sui TER di ogni singolo OICR componente la Combinazione BIM VITA.			
	DENOMINAZIONE DELLA COMBINAZIONE BIM VITA	Rapporto tra costi complessivi e patrimonio medio		
	839AZIONARI NORD AMERICA 11	2014	2015	2016
		3,70%	3,80%	3,70%

<i>RETROCESSIONE AI DISTRIBUTORI</i>	Di seguito viene riportata la quota-parte del totale dei costi dell'investimento finanziario retrocessi ai distributori.		
	Tipo di Costo	Misura costo	Quota-parte retrocessa ai distributori
	Spese di emissione	250,00 euro	0,00%
	Spese di gestione	1,90%	65,79%

Per le informazioni di dettaglio sui dati periodici, si rinvia alla Parte II del Prospetto d'offerta.

INFORMAZIONI ULTERIORI

<i>VALORIZZAZIONE DELL'INVESTIMENTO</i>	<p>Il valore unitario delle quote/azioni di ciascun OICR componente la combinazione BIM VITA (<i>uNAV</i>) è:</p> <ul style="list-style-type: none"> ➤ calcolato dalla Società di Gestione dell'OICR, con periodicità giornaliera; ➤ pubblicato - con la medesima frequenza secondo la quale è calcolato ed al netto degli oneri su di esso gravanti - sul sito internet www.bimvita.it. <p>Lo <i>uNAV</i> è altresì disponibile presso ciascun Soggetto distributore.</p>
---	--

Avvertenza: La Scheda Sintetica del Prospetto d'offerta deve essere consegnata all'Investitore-contraente, unitamente alle Condizioni Contrattuali, prima della sottoscrizione.

Data di deposito in Consob della parte "Informazioni Specifiche": 31/03/2017.

Data di validità della parte "Informazioni Specifiche": dal 03/04/2017.

La proposta d'investimento finanziario 839Azionari Nord America 11 è offerta dal 07/11/2016.

La pubblicazione del Prospetto d'offerta non comporta alcun giudizio della Consob sull'opportunità dell'investimento proposto.

DICHIARAZIONE DI RESPONSABILITÀ

L'Impresa di assicurazione **BIM VITA S.p.A.** si assume la responsabilità della veridicità e della completezza delle informazioni contenute nella presente Scheda Sintetica, nonché della loro coerenza e comprensibilità.

BIM VITA S.p.A.
 Il rappresentante legale
 Il Vice Presidente
 (Lucio Icardi)



OICR componenti la Combinazione BIM VITA					
Denominazione OICR	Codice ISIN al portatore	Denominazione del gestore dell'OICR	Domicilio	Data di istituzione/inizio operatività	Oneri di gestione
FRANKLIN US EQUITY "I"	LU0181995647	Franklin Advisers inc	Lussemburgo	30/01/2004	0,70%
PERKINS US STRATEGIC VALUE "I" ACC	IE00B2B35V72	Janus Capital International Ltd	Irlanda	31/01/2008	1,50%
BLACKROCK GLOBAL FUNDS - US FLEXIBLE EQUITY - USD D2	LU0252969232	BlackRock Investment Management	Lussemburgo	19/05/2006	0,75%
FRANKLIN TEMPLETON INVESTMENT FUNDS - FRANKLIN U.S. OPPORTUNITIES FUND	LU0195948665	Franklin Advisers, Inc.	Lussemburgo	31/08/2004	0,70%
SCHRODER INTERNATIONAL SELECTION FUND - US SMALL&MID CAP EQUITY - USD C	LU0205193807	Schroder Investment Management Limited	Lussemburgo	10/12/2004	1,00%
LEGG MASON CLEARBRIDGE US AGGRESSIVE GROWTH FUND PR EUR ACC	IE00B241FD07	Legg Mason Investments (Europe) Limited	Irlanda	14/12/2010	0,65%
ALLIANCEBERNSTEIN-SELECT ABSOLUTE ALPHA - I EUR H	LU0736560011	AllianceBernstein LP	Lussemburgo	02/03/2012	1,00%
JPM FUNDS US SELECT EQUITY PLUS A ACC	LU0292454872	JPMorgan Asset Management (Europe) S.à r.l.	Lussemburgo	05/07/2007	1,50%
SYMPHONIA AZIONARIO USA CLASSE I	IT0005154304	Symphonia SGR SpA	Italia	24/09/2015	1,15%
CAPITAL GROUP INVESTMENT COMP OF AMERICA (LUX) "ZH" EUR	LU1379000414	Capital International Management Company Sàrl	Lussemburgo	17/06/2016	0,75%

TABELLA A

OICR componenti la Combinazione BIM VITA

Denominazione OICR	Tipologia / Stile di gestione	Obiettivo della gestione	Orizzonte temporale d'investimento consigliato	Grado di rischio	Scostamento dal benchmark
FRANKLIN US EQUITY "I"	A Benchmark/Attivo	Benchmark: S&P 500 TR USD	20	Alto	Significativo
PERKINS US STRATEGIC VALUE "I" ACC	A Benchmark/Attivo	Benchmark: Russell 3000 Value TR USD	20	Alto	Contenuto
BLACKROCK GLOBAL FUNDS - US FLEXIBLE EQUITY - USD D2	A Benchmark/Attivo	Benchmark: Russell 1000 TR USD	20	Alto	Contenuto
FRANKLIN TEMPLETON INVESTMENT FUNDS - FRANKLIN U.S. OPPORTUNITIES FUND	A Benchmark/Attivo	Benchmark: Russell 3000 Growth TR USD	20	Alto	Contenuto
SCHRODER INTERNATIONAL SELECTION FUND - US SMALL&MID CAP EQUITY - USD C	A Benchmark/Attivo	Benchmark: Russell 2500 TR USD	20	Alto	Contenuto
LEGG MASON CLEARBRIDGE US AGGRESSIVE GROWTH FUND PR EUR ACC	A Benchmark/Attivo	Benchmark: Russell 3000 Growth TR USD	20	Alto	Rilevante
ALLIANCEBERNSTEIN- SELECT ABSOLUTE ALPHA - I EUR H	Flessibile	Volatilità: 10% - 15%	20	Medio Alto	n.a.
JPM FUNDS US SELECT EQUITY PLUS A ACC	A Benchmark/Attivo	Benchmark: S&P 500 TR USD	20	Alto	Contenuto
SYMPHONIA AZIONARIO USA CLASSE I	A Benchmark/Attivo	Benchmark: • 90% S&P 100 TR • 10% BofAML EMU Direct Governments TR EUR	20	Alto	Rilevante
CAPITAL GROUP INVESTMENT COMP OF AMERICA (LUX) "ZH" EUR	A Benchmark/Attivo	Benchmark: S&P 500 TR EUR	20	Medio Alto	Rilevante

TABELLA B

**SCHEDA SINTETICA
INFORMAZIONI SPECIFICHE**

La parte "Informazioni Specifiche", da consegnare obbligatoriamente all'Investitore-contraente prima della sottoscrizione, è volta ad illustrare le principali caratteristiche della Combinazione BIM VITA: **839Azionari paese 07**

INFORMAZIONI GENERALI SULL'INVESTIMENTO FINANZIARIO																					
NOME	<table border="1" style="width: 100%;"> <tr> <td style="width: 60%;">Denominazione della Proposta di investimento finanziario</td> <td style="width: 40%;">839Azionari paese 07</td> </tr> </table> <p>Si rimanda alla Tabella A dell'Allegato 1 per la denominazione dei singoli OICR componenti la Combinazione BIM VITA che identifica la Proposta d'investimento finanziario.</p>	Denominazione della Proposta di investimento finanziario	839Azionari paese 07																		
Denominazione della Proposta di investimento finanziario	839Azionari paese 07																				
GESTORE	<table border="1" style="width: 100%;"> <tr> <td style="width: 60%;">Denominazione del gestore della Combinazione BIM VITA</td> <td style="width: 40%;">BIM VITA S.p.A.</td> </tr> </table>	Denominazione del gestore della Combinazione BIM VITA	BIM VITA S.p.A.																		
Denominazione del gestore della Combinazione BIM VITA	BIM VITA S.p.A.																				
ALTRE INFORMAZIONI	<table border="1" style="width: 100%;"> <tr> <td style="width: 5%;">a)</td> <td style="width: 55%;">Codice della proposta di investimento finanziario</td> <td style="width: 40%;">839AzionariPaese07</td> </tr> <tr> <td>b)</td> <td>Modalità di versamento del premio presa a riferimento nella proposta di investimento finanziario</td> <td>Premio unico anticipato con possibilità di versamenti integrativi, anch'essi da corrispondere in unica soluzione.</td> </tr> <tr> <td>c)</td> <td>Importi di premio in Euro</td> <td>Premio unico minimo: 25.000,00 Premio integrativo minimo: 5.000,00</td> </tr> <tr> <td>d)</td> <td>Finalità della proposta di investimento finanziario</td> <td>Crescita del capitale con forte variabilità dei rendimenti.</td> </tr> </table> <table border="1" style="width: 100%;"> <tr> <td colspan="2">Ulteriori informazioni</td> </tr> <tr> <td style="width: 55%;">Armonizzazione (ai sensi della Direttiva 85/611/CEE e successive modifiche)</td> <td>Tutti gli OICR componenti la Combinazione BIM VITA sono armonizzati.</td> </tr> <tr> <td>Politica di distribuzione dei proventi</td> <td>Gli OICR componenti la Combinazione BIM VITA sono ad accumulazione dei proventi.</td> </tr> <tr> <td>Valuta</td> <td>La Combinazione BIM VITA è composta da OICR denominati in : euro, dollari USA, dollari australiani e franchi svizzeri.</td> </tr> </table>	a)	Codice della proposta di investimento finanziario	839AzionariPaese07	b)	Modalità di versamento del premio presa a riferimento nella proposta di investimento finanziario	Premio unico anticipato con possibilità di versamenti integrativi, anch'essi da corrispondere in unica soluzione.	c)	Importi di premio in Euro	Premio unico minimo: 25.000,00 Premio integrativo minimo: 5.000,00	d)	Finalità della proposta di investimento finanziario	Crescita del capitale con forte variabilità dei rendimenti.	Ulteriori informazioni		Armonizzazione (ai sensi della Direttiva 85/611/CEE e successive modifiche)	Tutti gli OICR componenti la Combinazione BIM VITA sono armonizzati.	Politica di distribuzione dei proventi	Gli OICR componenti la Combinazione BIM VITA sono ad accumulazione dei proventi.	Valuta	La Combinazione BIM VITA è composta da OICR denominati in : euro, dollari USA, dollari australiani e franchi svizzeri.
a)	Codice della proposta di investimento finanziario	839AzionariPaese07																			
b)	Modalità di versamento del premio presa a riferimento nella proposta di investimento finanziario	Premio unico anticipato con possibilità di versamenti integrativi, anch'essi da corrispondere in unica soluzione.																			
c)	Importi di premio in Euro	Premio unico minimo: 25.000,00 Premio integrativo minimo: 5.000,00																			
d)	Finalità della proposta di investimento finanziario	Crescita del capitale con forte variabilità dei rendimenti.																			
Ulteriori informazioni																					
Armonizzazione (ai sensi della Direttiva 85/611/CEE e successive modifiche)	Tutti gli OICR componenti la Combinazione BIM VITA sono armonizzati.																				
Politica di distribuzione dei proventi	Gli OICR componenti la Combinazione BIM VITA sono ad accumulazione dei proventi.																				
Valuta	La Combinazione BIM VITA è composta da OICR denominati in : euro, dollari USA, dollari australiani e franchi svizzeri.																				
STRUTTURA E RISCHI DELL'INVESTIMENTO FINANZIARIO																					
TIPOLOGIA DI GESTIONE	<table border="1" style="width: 100%;"> <tr> <td colspan="3">Combinazione BIM VITA</td> </tr> <tr> <td style="width: 5%;"></td> <td style="width: 15%;"></td> <td style="width: 80%;">Si evidenzia che all'interno della presente Combinazione non vi è una netta prevalenza di OICR rappresentativi di una sola tipologia di gestione. L'effettiva tipologia di gestione sarà funzione della scelta di investimento dell'Investitore-contraente, e, a seconda dei singoli OICR selezionati, ci potrà essere una prevalenza della gestione a benchmark o una prevalenza della gestione flessibile.</td> </tr> <tr> <td>a)</td> <td>Tipologia di gestione</td> <td></td> </tr> <tr> <td>b)</td> <td>Stile di gestione</td> <td>Attivo, per gli OICR con tipologia di gestione a benchmark</td> </tr> <tr> <td>c)</td> <td>Obiettivo della gestione</td> <td>Dati la tipologia e lo stile adottati, la gestione della Combinazione BIM VITA è finalizzata a creare valore aggiunto rispetto al parametro di riferimento per i fondi a benchmark e a ottimizzare la gestione entro predefiniti valori di Var o di volatilità attesa per i fondi flessibili.</td> </tr> </table> <p>Con riferimento ad ogni singolo OICR appartenente alla Combinazione BIM VITA, si rinvia alla Tabella B dell'Allegato 1 per le informazioni sulla TIPOLOGIA DI GESTIONE, nonché alla Sez. B.1.1) Parte I del Prospetto d'offerta per maggiori dettagli sull'Obiettivo della gestione.</p>	Combinazione BIM VITA					Si evidenzia che all'interno della presente Combinazione non vi è una netta prevalenza di OICR rappresentativi di una sola tipologia di gestione. L'effettiva tipologia di gestione sarà funzione della scelta di investimento dell'Investitore-contraente, e, a seconda dei singoli OICR selezionati, ci potrà essere una prevalenza della gestione a benchmark o una prevalenza della gestione flessibile.	a)	Tipologia di gestione		b)	Stile di gestione	Attivo, per gli OICR con tipologia di gestione a benchmark	c)	Obiettivo della gestione	Dati la tipologia e lo stile adottati, la gestione della Combinazione BIM VITA è finalizzata a creare valore aggiunto rispetto al parametro di riferimento per i fondi a benchmark e a ottimizzare la gestione entro predefiniti valori di Var o di volatilità attesa per i fondi flessibili.					
Combinazione BIM VITA																					
		Si evidenzia che all'interno della presente Combinazione non vi è una netta prevalenza di OICR rappresentativi di una sola tipologia di gestione. L'effettiva tipologia di gestione sarà funzione della scelta di investimento dell'Investitore-contraente, e, a seconda dei singoli OICR selezionati, ci potrà essere una prevalenza della gestione a benchmark o una prevalenza della gestione flessibile.																			
a)	Tipologia di gestione																				
b)	Stile di gestione	Attivo, per gli OICR con tipologia di gestione a benchmark																			
c)	Obiettivo della gestione	Dati la tipologia e lo stile adottati, la gestione della Combinazione BIM VITA è finalizzata a creare valore aggiunto rispetto al parametro di riferimento per i fondi a benchmark e a ottimizzare la gestione entro predefiniti valori di Var o di volatilità attesa per i fondi flessibili.																			
ORIZZONTE TEMPORALE DI INVESTIMENTO CONSIGLIATO	<table border="1" style="width: 100%;"> <tr> <td style="width: 70%;">Orizzonte temporale d'investimento consigliato per la permanenza nella Combinazione BIM VITA</td> <td style="width: 30%;">20 Anni (*)</td> </tr> </table> <p>L'Orizzonte temporale consigliato all'Investitore-contraente è un'indicazione espressa in anni interi del periodo ottimale di permanenza nell'investimento finanziario, calcolata dalla Società in relazione alle caratteristiche della struttura finanziaria sottostante in termini sia di profilo di rischio-rendimento, sia di</p>	Orizzonte temporale d'investimento consigliato per la permanenza nella Combinazione BIM VITA	20 Anni (*)																		
Orizzonte temporale d'investimento consigliato per la permanenza nella Combinazione BIM VITA	20 Anni (*)																				

	<p>onerosità. (*) Il dato riportato è stato determinato in base agli anni di permanenza minima necessari al recupero dei costi riferiti all'OICR appartenente alla stessa Combinazione BIM VITA con l'Orizzonte temporale d'investimento consigliato più lungo, come indicato nella Tabella B dell'Allegato 1.</p>					
PROFILO DI RISCHIO	<p>Grado di rischio:</p> <table border="1"> <tr> <td>Grado di rischio connesso all'investimento nella Combinazione BIM VITA</td> <td>Molto-Alto (*)</td> </tr> </table> <p>Il grado di rischio è un indicatore qualitativo della rischiosità complessiva dell'investimento finanziario. Può assumere valori in una scala crescente: <i>basso, medio-basso, medio, medio-alto, alto, molto-alto</i>. A ciascuna classe corrispondono apposite misure di rischio di carattere quantitativo basate sulla volatilità dei rendimenti dell'investimento finanziario. (*) Il valore riportato è stato determinato in base all'OICR appartenente alla stessa Combinazione BIM VITA che presenta la maggiore rischiosità; i gradi di rischio degli OICR compresi nella presente Combinazione BIM VITA sono riportati nella Tabella B dell'Allegato 1.</p> <p>Scostamento dal benchmark:</p> <table border="1"> <tr> <td>Scostamento dal benchmark della Combinazione BIM VITA</td> <td>Rilevante (*)</td> </tr> </table> <p>Lo scostamento dal benchmark è un indicatore che qualifica il contributo delle scelte di gestione alla rischiosità complessiva dell'investimento finanziario rispetto alla fonte di rischio esogena derivante dall'evoluzione del Benchmark. L'indicatore può assumere valori qualitativi crescenti in base alla seguente scala: <i>contenuto, significativo, rilevante</i>. (*) Il valore è stato determinato in base all'OICR appartenente alla stessa Combinazione BIM VITA che presenta il grado di scostamento più elevato; gli scostamenti dal relativo Benchmark di ciascuno degli OICR che compongono la Combinazione BIM VITA sono riportati nella Tabella B dell'Allegato 1.</p>		Grado di rischio connesso all'investimento nella Combinazione BIM VITA	Molto-Alto (*)	Scostamento dal benchmark della Combinazione BIM VITA	Rilevante (*)
	Grado di rischio connesso all'investimento nella Combinazione BIM VITA	Molto-Alto (*)				
	Scostamento dal benchmark della Combinazione BIM VITA	Rilevante (*)				
POLITICA DI INVESTIMENTO	<p>Categoria della Combinazione BIM VITA:</p>	<p>Azionari Paese</p>				
	<p>Politica di investimento della Combinazione BIM VITA:</p>	<p>Gli OICR appartenenti alla presente Combinazione investono principalmente in azioni o titoli di società con sede o che svolgono la loro principale attività in un singolo Paese appartenente alla Zona A. I titoli detenuti dagli OICR sono denominati nelle principali valute internazionali come Dollari Usa e Euro. Le società oggetto d'investimento da parte degli OICR sono prevalentemente ad elevata capitalizzazione. L'investimento in strumenti finanziari derivati è finalizzato ad una gestione efficiente del portafoglio e per motivi di copertura. Nella presente Combinazione non è previsto l'investimento in OICR istituiti o gestiti da SGR e/o Società del Gruppo di appartenenza di Bim Vita.</p> <p><i>Per una descrizione dettagliata delle politiche d'investimento dei singoli OICR che compongono la Combinazione BIM VITA, si rimanda al par. 9., Sez. B.1.1), Parte I del Prospetto d'offerta. Si rimanda inoltre al par. "PROPOSTE D'INVESTIMENTO FINANZIARIO" Sez. "INFORMAZIONI GENERALI SUL CONTRATTO", parte "Informazioni Generali" della Scheda Sintetica per la descrizione dell'Attività di gestione svolta dalla Società.</i></p>				
GARANZIE	<p>La Società non offre alcuna garanzia di rimborso del capitale investito o di rendimento minimo dell'investimento finanziario. Pertanto, per effetto dei rischi finanziari dell'investimento, vi è la possibilità che l'Investitore-contraente ottenga, al momento del rimborso (per riscatto totale o per decesso dell'Assicurato), un ammontare inferiore al capitale investito pur considerando l'importo degli eventuali riscatti parziali percepiti.</p>					
<p>Si rinvia alla Sez. B.1), Parte I del Prospetto d'offerta per le informazioni di dettaglio sulla struttura e sui rischi dell'investimento finanziario.</p>						

COSTI

La seguente tabella illustra l'incidenza dei costi sull'investimento finanziario riferita sia al momento della sottoscrizione sia all'orizzonte temporale d'investimento consigliato. Con riferimento al momento della sottoscrizione, il premio versato al netto dei costi delle coperture assicurative, dei rischi demografici e delle spese di emissione previste dal contratto, rappresenta il capitale nominale; quest'ultima grandezza al netto dei costi di caricamento e di altri costi iniziali rappresenta il Capitale Investito.

I dati riportati sono stati calcolati ipotizzando un premio unico versato pari a 25.100,00 euro, di cui:

- ▶ 25.000,00 euro, corrispondenti al premio unico minimo contrattualmente previsto;
- ▶ 100,00 euro, corrispondenti all'onere dovuto all'atto della corresponsione del premio unico, in aggiunta al medesimo, a titolo di spese di emissione di cui alla lettera a) del successivo par.

“DESCRIZIONE DEI COSTI”.

Combinazione BIM VITA		Momento della sottoscrizione	Orizzonte temporale d'investimento consigliato (valori su base annua)
VOCI DI COSTO			
A	Costi di Caricamento	0,00%	0,00%
B	Spese di Gestione (*)		4,17%
C	Costi delle Garanzie e/o immunizzazione	0,00%	0,00%
D	Altri costi contestuali al versamento	0,00%	0,00%
E	Altri costi successivi al versamento		0,00%
F	Bonus, premi e riconoscimenti di quote	0,00%	0,00%
G	Costi delle Coperture Assicurative (**)		0,12%
H	Spese di emissione (***)	0,40%	0,02%
COMPONENTI DELL'INVESTIMENTO FINANZIARIO			
I	Premio unico versato	100,00%	
L=I-(G+H)	Capitale Nominale	99,60%	
M=L-(A+C+D-F)	Capitale Investito	99,60%	

(*) Il dato esposto si ottiene sommando alle Spese di gestione di cui alla lettera c) del successivo par. “DESCRIZIONE DEI COSTI”, al netto dei Costi delle coperture assicurative di cui alla lettera d) del successivo par. “DESCRIZIONE DEI COSTI” e senza tenere conto degli eventuali rimborsi commissionali riconosciuti, gli Oneri di gestione più elevati fra quelli riportati nella Tabella B dell'Allegato 1 per ciascuno degli OICR che costituiscono la Combinazione BIM VITA. Il prelievo delle Spese di gestione di cui alla lettera c) del successivo par. “DESCRIZIONE DEI COSTI”, avviene mediante riduzione del numero di quote assegnate al contratto.

(**) I costi delle coperture assicurative sono finanziati mediante prelievo dalle spese di gestione.

(***) Il valore riportato rappresenta l'incidenza percentuale sul premio unico versato minimo dell'onere pari a 100,00 euro, di cui alla lettera a) del successivo par. “DESCRIZIONE DEI COSTI”, dovuti esclusivamente all'atto della corresponsione del premio unico, in aggiunta al medesimo, e non dovuti nel caso di versamenti integrativi. Tale incidenza decresce al crescere dell'importo del premio unico effettivamente corrisposto.

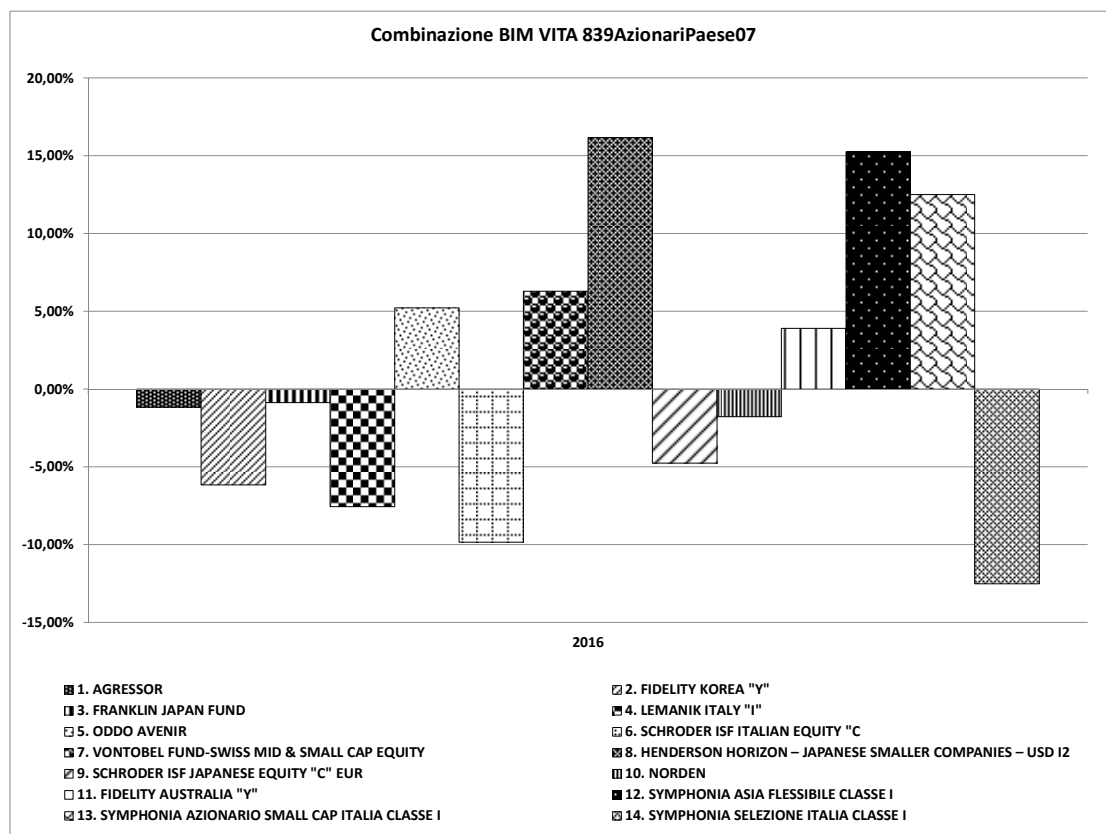
Avvertenza: La tabella dell'investimento finanziario rappresenta un'esemplificazione realizzata con riferimento ai soli costi la cui applicazione non è subordinata ad alcuna condizione. Per un'illustrazione completa di tutti i costi applicati si rinvia alla Sez. C), Parte I del Prospetto d'offerta.

TABELLA
DELL'INVESTIMENTO
FINANZIARIO

<i>DESCRIZIONE DEI COSTI</i>	Il contratto prevede l'applicazione dei seguenti costi:		
	<i>Oneri direttamente a carico dell'Investitore-contraente</i>		
	a)	Spese di emissione	250,00 euro, corrispondenti all'onere in cifra fissa previsto a fronte delle spese effettivamente sostenute per l'emissione del contratto. Dette spese gravano integralmente sul contratto solo in caso di esercizio della facoltà di recesso dal contratto. Qualora, infatti, tale facoltà non venga esercitata, sul contratto graverà unicamente l'onere relativo all'importo pari a 100,00 euro dovuti all'atto della corresponsione del premio unico, in aggiunta al medesimo.
	b)	Costi di caricamento	Non previsti.
	c)	Spese di gestione	1,90% annue prelevate trimestralmente con riferimento a ciascuno degli OICR collegati al contratto, mediante riduzione del corrispondente numero di quote/azioni. Tale costo comprende i costi delle coperture assicurative previste dal contratto.
	d)	Costi delle coperture assicurative previste dal contratto	0,12% annuo, inclusi nelle spese di gestione.
e)	Costi di rimborso del capitale prima della scadenza (C.D. COSTI DI RISCATTO)	100,00 euro, da applicarsi esclusivamente a seguito della richiesta di riscatto totale o di ciascuna richiesta di riscatto parziale, pervenuta alla Società nel corso del primo anno di durata contrattuale.	
<p>Per gli Oneri indirettamente a carico dell'Investitore-contraente e per gli altri Costi diretti o indiretti, riferibili a ciascun OICR componente la Combinazione BIM VITA, si rinvia rispettivamente ai parr. 18.2 e 18.3, Sez. C), Parte I del Prospetto d'offerta. La quantificazione degli Oneri di gestione è altresì riportata nella Tabella A dell'Allegato 1.</p>			
<p>Per gli altri dettagli sui costi e per le informazioni sulle agevolazioni e sul regime fiscale, si rinvia alla Sez. C), Parte I del Prospetto d'offerta.</p>			

DATI PERIODICI

Nel grafico sottostante, sono riportati, per ciascun anno solare in cui tutti gli OICR componenti la Combinazione BIM VITA erano operativi, i relativi rendimenti passati. Tale rappresentazione ha esclusivamente una valenza illustrativa della variabilità dei rendimenti storici che hanno avuto gli OICR che compongono la Combinazione BIM VITA.



**RENDIMENTO
STORICO**

Sulla base dei rendimenti storici sopra rappresentati, la tabella di seguito riporta gli OICR componenti la Combinazione BIM VITA che hanno fatto registrare nell'ultimo anno solare rispettivamente la migliore e la peggiore performance.

DENOMINAZIONE OICR		
		2016
OICR migliore	HENDERSON HORIZON – JAPANESE SMALLER COMPANIES – USD I2	16,16%
OICR peggiore	SYMPHONIA SELEZIONE ITALIA CLASSE I	-12,51%

Avvertenza: I rendimenti passati non sono indicativi di quelli futuri.

Il monitoraggio dell'andamento degli OICR componenti ciascuna Combinazione BIM VITA, secondo le modalità descritte al par. "PROPOSTE D'INVESTIMENTO FINANZIARIO" Sez. "INFORMAZIONI GENERALI SUL CONTRATTO", parte "Informazioni Generali" della Scheda Sintetica, cui si rimanda, costituisce i fondamenti dell'Attività di gestione periodica svolta dalla Società.

Si rinvia alla Parte II del Prospetto d'offerta per i grafici a barre che mostrano i rendimenti annui degli ultimi 10 anni – o per l'intero minor periodo disponibile – riferibili a ciascun OICR componente la Combinazione BIM VITA.

<i>TOTAL EXPENSE RATIO (TER)</i>	Il TER rappresenta il rapporto percentuale fra il totale degli oneri posti a carico di ciascun OICR componente la Combinazione BIM VITA ed il rispettivo patrimonio medio su base giornaliera dello stesso. Si fornisce con riferimento a ciascun anno solare dell'ultimo triennio una stima del TER rappresentativo della Combinazione BIM VITA, determinato sommando al più elevato fra i TER di ciascuno degli OICR che costituiscono la Combinazione BIM VITA le Spese di gestione di cui alla lettera c), par. "DESCRIZIONE DEI COSTI" della precedente Sez. "COSTI". Si rinvia alla Parte II del Prospetto d'offerta per le informazioni di dettaglio sui TER di ogni singolo OICR componente la Combinazione BIM VITA.												
	<table border="1"> <thead> <tr> <th rowspan="2">DENOMINAZIONE DELLA COMBINAZIONE BIM VITA</th> <th colspan="3">Rapporto tra costi complessivi e patrimonio medio</th> </tr> <tr> <th>2014</th> <th>2015</th> <th>2016</th> </tr> </thead> <tbody> <tr> <td>839AZIONARI PAESE 07</td> <td>4,61%</td> <td>4,72%</td> <td>6,07%</td> </tr> </tbody> </table>	DENOMINAZIONE DELLA COMBINAZIONE BIM VITA	Rapporto tra costi complessivi e patrimonio medio			2014	2015	2016	839AZIONARI PAESE 07	4,61%	4,72%	6,07%	
DENOMINAZIONE DELLA COMBINAZIONE BIM VITA	Rapporto tra costi complessivi e patrimonio medio												
	2014	2015	2016										
839AZIONARI PAESE 07	4,61%	4,72%	6,07%										
<i>RETROCESSIONE AI DISTRIBUTORI</i>	Di seguito viene riportata la quota-parte del totale dei costi dell'investimento finanziario retrocessi ai distributori.												
	<table border="1"> <thead> <tr> <th>Tipo di Costo</th> <th>Misura costo</th> <th>Quota-parte retrocessa ai distributori</th> </tr> </thead> <tbody> <tr> <td>Spese di emissione</td> <td>250,00 euro</td> <td>0,00%</td> </tr> <tr> <td>Spese di gestione</td> <td>1,90%</td> <td>65,79%</td> </tr> </tbody> </table>	Tipo di Costo	Misura costo	Quota-parte retrocessa ai distributori	Spese di emissione	250,00 euro	0,00%	Spese di gestione	1,90%	65,79%			
Tipo di Costo	Misura costo	Quota-parte retrocessa ai distributori											
Spese di emissione	250,00 euro	0,00%											
Spese di gestione	1,90%	65,79%											
Per le informazioni di dettaglio sui dati periodici, si rinvia alla Parte II del Prospetto d'offerta.													

INFORMAZIONI ULTERIORI

<i>VALORIZZAZIONE DELL'INVESTIMENTO</i>	<p>Il valore unitario delle quote/azioni di ciascun OICR componente la combinazione BIM VITA (<i>uNAV</i>) è:</p> <ul style="list-style-type: none"> ➤ calcolato dalla Società di Gestione dell'OICR, con periodicità giornaliera; ➤ pubblicato - con la medesima frequenza secondo la quale è calcolato ed al netto degli oneri su di esso gravanti - sul sito internet www.bimvita.it. <p>Lo <i>uNAV</i> è altresì disponibile presso ciascun Soggetto distributore.</p>
---	--

Avvertenza: La Scheda Sintetica del Prospetto d'offerta deve essere consegnata all'Investitore-contraente, unitamente alle Condizioni Contrattuali, prima della sottoscrizione.

Data di deposito in Consob della parte "Informazioni Specifiche": 31/03/2017.

Data di validità della parte "Informazioni Specifiche": dal 03/04/2017.

La proposta d'investimento finanziario 839Azionari paese 07 è offerta dal 11/04/2016.

La pubblicazione del Prospetto d'offerta non comporta alcun giudizio della Consob sull'opportunità dell'investimento proposto.

DICHIARAZIONE DI RESPONSABILITÀ

L'Impresa di assicurazione **BIM VITA S.p.A.** si assume la responsabilità della veridicità e della completezza delle informazioni contenute nella presente Scheda Sintetica, nonché della loro coerenza e comprensibilità.

BIM VITA S.p.A.
 Il rappresentante legale
 Il Vice Presidente
 (Lucio Icardi)



OICR componenti la Combinazione BIM VITA					
Denominazione OICR	Codice ISIN al portatore	Denominazione del gestore dell'OICR	Domicilio	Data di istituzione/inizio operatività	Oneri di gestione
AGRESSOR	FR0010321802	Financière de l'Echiquier	Francia	29/11/1991	2,39%
FIDELITY KOREA "Y"	LU0346391591	FIDELITY FUNDS	Lussemburgo	25/03/2008	0,80%
FRANKLIN JAPAN FUND	LU0231791483	Franklin Templeton Investment Japan Limited	Lussemburgo	25/10/2005	0,70%
LEMANIK ITALY "I"	LU0367900833	Lemanik SA	Lussemburgo	18/06/2008	0,85%
ODDO AVENIR	FR0000989899	Oddo Asset Management	Francia	14/09/1992	1,80%
SCHRODER ISF ITALIAN EQUITY "C"	LU0106239527	Schroder Investment Management Ltd	Lussemburgo	03/05/1996	0,75%
VONTOBEL FUND-SWISS MID & SMALL CAP EQUITY	LU0278085229	BANK VONTOBEL AG	Lussemburgo	13/07/2007	0,83%
HENDERSON HORIZON – JAPANESE SMALLER COMPANIES – USD I2	LU0196036015	Henderson Group plc	Lussemburgo	02/11/2007	1,00%
SCHRODER ISF JAPANESE EQUITY "C" EUR	LU0236738356	Schroder Investment Management (Luxembourg) S.A.	Lussemburgo	16/12/2005	0,75%
NORDEN	FR0000299356	LAZARD FRERES GESTION	Francia	02/01/1995	2,00%
FIDELITY AUSTRALIA "Y"	LU0346392649	FIDELITY FUNDS	Lussemburgo	25/03/2008	0,80%
SYMPHONIA ASIA FLESSIBILE CLASSE I	IT0005154080	Symphonia SGR SpA	Italia	24/09/2015	1,15%
SYMPHONIA AZIONARIO SMALL CAP ITALIA CLASSE I	IT0005154445	Symphonia SGR SpA	Italia	24/09/2015	1,10%
SYMPHONIA SELEZIONE ITALIA CLASSE I	IT0004981624	Symphonia SGR SpA	Italia	13/11/2013	1,00%

TABELLA A

OICR componenti la Combinazione BIM VITA

Denominazione OICR	Tipologia / Stile di gestione	Obiettivo della gestione	Orizzonte temporale d'investimento consigliato	Grado di rischio	Scostamento dal benchmark
AGRESSOR	A Benchmark/Attivo	Benchmark: MSCI Europe NR EUR	20	Alto	Contenuto
FIDELITY KOREA "Y" (*)	A Benchmark/Attivo	Benchmark: KOSPI 200 NR KRW	20	Alto	Rilevante
FRANKLIN JAPAN FUND	A Benchmark/Attivo	Benchmark: Topix TR JPY	20	Alto	Rilevante
LEMANIK ITALY "I"	A Benchmark/Attivo	Benchmark: • 50% FTSE Italia AllShare TR EUR • 50% Euribor 3 Month EUR	20	Alto	Contenuto
ODDO AVENIR	A Benchmark/Attivo	Benchmark: • 90% MSCI France SMID NR EUR • 10% Indice EONIA capitalizzato giornaliero EUR	20	Alto	Significativo
SCHRODER ISF ITALIAN EQUITY "C"	A Benchmark/Attivo	Benchmark: FTSE Italia AllShare TR EUR	20	Molto Alto	Contenuto
VONTOBEL FUND-SWISS MID & SMALL CAP EQUITY	A Benchmark/Attivo	Benchmark: Swiss Performance Extra TR	20	Alto	Contenuto
HENDERSON HORIZON – JAPANESE SMALLER COMPANIES – USD I2	A Benchmark/Attivo	Benchmark: Russell/Nomura Small Cap TR USD	20	Alto	Contenuto
SCHRODER ISF JAPANESE EQUITY "C" EUR	A Benchmark/Attivo	Benchmark: Topix TR JPY	20	Molto Alto	Contenuto
NORDEN	A Benchmark/Attivo	Benchmark: MSCI Nordic Countries NR EUR	20	Alto	Contenuto
FIDELITY AUSTRALIA "Y"	A Benchmark/Attivo	Benchmark: S&P/ASX 200 TR AUD	20	Alto	Contenuto
SYMPHONIA ASIA FLESSIBILE CLASSE I	Flessibile	Volatilità: 10% - 15%	20	Alto	n.a.
SYMPHONIA AZIONARIO SMALL CAP ITALIA CLASSE I	A Benchmark/Attivo	Benchmark: • 90% FTSE Italia Star PR EUR • 10% BofAML EMU Direct Governments TR EUR	20	Alto	Rilevante
SYMPHONIA SELEZIONE ITALIA CLASSE I	A Benchmark/Attivo	Benchmark: • 90% FTSE Italia AllShare TR EUR • 10% BofAML EMU Direct Governments TR EUR	20	Molto Alto	Contenuto

TABELLA B

(*)Fino al 2015 è stato utilizzato un benchmark differente.

**SCHEDA SINTETICA
INFORMAZIONI SPECIFICHE**

La parte "Informazioni Specifiche", da consegnare obbligatoriamente all'Investitore-contraente prima della sottoscrizione, è volta ad illustrare le principali caratteristiche della Combinazione BIM VITA: **839Azionari paesi emergenti 10**

INFORMAZIONI GENERALI SULL'INVESTIMENTO FINANZIARIO																					
NOME	<table border="1" style="width: 100%;"> <tr> <td style="width: 60%;">Denominazione della Proposta di investimento finanziario</td> <td>839Azionari paesi emergenti 10</td> </tr> </table> <p>Si rimanda alla Tabella A dell'Allegato 1 per la denominazione dei singoli OICR componenti la Combinazione BIM VITA che identifica la Proposta d'investimento finanziario.</p>	Denominazione della Proposta di investimento finanziario	839Azionari paesi emergenti 10																		
Denominazione della Proposta di investimento finanziario	839Azionari paesi emergenti 10																				
GESTORE	<table border="1" style="width: 100%;"> <tr> <td style="width: 60%;">Denominazione del gestore della Combinazione BIM VITA</td> <td>BIM VITA S.p.A.</td> </tr> </table>	Denominazione del gestore della Combinazione BIM VITA	BIM VITA S.p.A.																		
Denominazione del gestore della Combinazione BIM VITA	BIM VITA S.p.A.																				
ALTRE INFORMAZIONI	<table border="1" style="width: 100%;"> <tr> <td style="width: 5%;">a)</td> <td style="width: 55%;">Codice della proposta di investimento finanziario</td> <td>839AzionariPaesiEmergenti10</td> </tr> <tr> <td>b)</td> <td>Modalità di versamento del premio presa a riferimento nella proposta di investimento finanziario</td> <td>Premio unico anticipato con possibilità di versamenti integrativi, anch'essi da corrispondere in unica soluzione.</td> </tr> <tr> <td>c)</td> <td>Importi di premio in Euro</td> <td>Premio unico minimo: 25.000,00 Premio integrativo minimo: 5.000,00</td> </tr> <tr> <td>d)</td> <td>Finalità della proposta di investimento finanziario</td> <td>Crescita del capitale con forte variabilità dei rendimenti.</td> </tr> </table> <table border="1" style="width: 100%;"> <tr> <td colspan="2">Ulteriori informazioni</td> </tr> <tr> <td style="width: 55%;">Armonizzazione (ai sensi della Direttiva 85/611/CEE e successive modifiche)</td> <td>Tutti gli OICR componenti la Combinazione BIM VITA sono armonizzati.</td> </tr> <tr> <td>Politica di distribuzione dei proventi</td> <td>Gli OICR componenti la Combinazione BIM VITA sono ad accumulazione dei proventi.</td> </tr> <tr> <td>Valuta</td> <td>La Combinazione BIM VITA è composta da alcuni OICR denominati in euro e altri denominati in dollari USA.</td> </tr> </table>	a)	Codice della proposta di investimento finanziario	839AzionariPaesiEmergenti10	b)	Modalità di versamento del premio presa a riferimento nella proposta di investimento finanziario	Premio unico anticipato con possibilità di versamenti integrativi, anch'essi da corrispondere in unica soluzione.	c)	Importi di premio in Euro	Premio unico minimo: 25.000,00 Premio integrativo minimo: 5.000,00	d)	Finalità della proposta di investimento finanziario	Crescita del capitale con forte variabilità dei rendimenti.	Ulteriori informazioni		Armonizzazione (ai sensi della Direttiva 85/611/CEE e successive modifiche)	Tutti gli OICR componenti la Combinazione BIM VITA sono armonizzati.	Politica di distribuzione dei proventi	Gli OICR componenti la Combinazione BIM VITA sono ad accumulazione dei proventi.	Valuta	La Combinazione BIM VITA è composta da alcuni OICR denominati in euro e altri denominati in dollari USA.
a)	Codice della proposta di investimento finanziario	839AzionariPaesiEmergenti10																			
b)	Modalità di versamento del premio presa a riferimento nella proposta di investimento finanziario	Premio unico anticipato con possibilità di versamenti integrativi, anch'essi da corrispondere in unica soluzione.																			
c)	Importi di premio in Euro	Premio unico minimo: 25.000,00 Premio integrativo minimo: 5.000,00																			
d)	Finalità della proposta di investimento finanziario	Crescita del capitale con forte variabilità dei rendimenti.																			
Ulteriori informazioni																					
Armonizzazione (ai sensi della Direttiva 85/611/CEE e successive modifiche)	Tutti gli OICR componenti la Combinazione BIM VITA sono armonizzati.																				
Politica di distribuzione dei proventi	Gli OICR componenti la Combinazione BIM VITA sono ad accumulazione dei proventi.																				
Valuta	La Combinazione BIM VITA è composta da alcuni OICR denominati in euro e altri denominati in dollari USA.																				
STRUTTURA E RISCHI DELL'INVESTIMENTO FINANZIARIO																					
TIPOLOGIA DI GESTIONE	<table border="1" style="width: 100%;"> <tr> <td colspan="3">Combinazione BIM VITA</td> </tr> <tr> <td style="width: 5%;">a)</td> <td style="width: 40%;">Tipologia di gestione</td> <td>A benchmark</td> </tr> <tr> <td>b)</td> <td>Stile di gestione</td> <td>Attivo</td> </tr> <tr> <td>c)</td> <td>Obiettivo della gestione</td> <td>Dati la tipologia e lo stile adottati, la gestione della Combinazione BIM VITA è finalizzata a creare valore aggiunto rispetto al benchmark, accettando scostamenti più o meno consistenti dallo stesso.</td> </tr> </table> <p>Con riferimento ad ogni singolo OICR appartenente alla Combinazione BIM VITA, si rinvia alla Tabella B dell'Allegato 1 per le informazioni sulla TIPOLOGIA DI GESTIONE, nonché alla Sez. B.1.1) Parte I del Prospetto d'offerta per maggiori dettagli sull'Obiettivo della gestione.</p>	Combinazione BIM VITA			a)	Tipologia di gestione	A benchmark	b)	Stile di gestione	Attivo	c)	Obiettivo della gestione	Dati la tipologia e lo stile adottati, la gestione della Combinazione BIM VITA è finalizzata a creare valore aggiunto rispetto al benchmark, accettando scostamenti più o meno consistenti dallo stesso.								
Combinazione BIM VITA																					
a)	Tipologia di gestione	A benchmark																			
b)	Stile di gestione	Attivo																			
c)	Obiettivo della gestione	Dati la tipologia e lo stile adottati, la gestione della Combinazione BIM VITA è finalizzata a creare valore aggiunto rispetto al benchmark, accettando scostamenti più o meno consistenti dallo stesso.																			
ORIZZONTE TEMPORALE DI INVESTIMENTO CONSIGLIATO	<table border="1" style="width: 100%;"> <tr> <td style="width: 70%;">Orizzonte temporale d'investimento consigliato per la permanenza nella Combinazione BIM VITA</td> <td>20 Anni (*)</td> </tr> </table> <p>L'Orizzonte temporale consigliato all'Investitore-contraente è un'indicazione espressa in anni interi del periodo ottimale di permanenza nell'investimento finanziario, calcolata dalla Società in relazione alle caratteristiche della struttura finanziaria sottostante in termini sia di profilo di rischio-rendimento, sia di onerosità.</p> <p>(*) Il dato riportato è stato determinato in base agli anni di permanenza minima necessari al recupero dei costi riferiti all'OICR appartenente alla stessa Combinazione BIM VITA con l'Orizzonte temporale d'investimento consigliato più lungo, come indicato nella Tabella B dell'Allegato 1.</p>	Orizzonte temporale d'investimento consigliato per la permanenza nella Combinazione BIM VITA	20 Anni (*)																		
Orizzonte temporale d'investimento consigliato per la permanenza nella Combinazione BIM VITA	20 Anni (*)																				
PROFILO DI RISCHIO	Grado di rischio:																				

	<table border="1"> <tr> <td data-bbox="379 190 1177 264">Grado di rischio connesso all'investimento nella Combinazione BIM VITA</td> <td data-bbox="1177 190 1517 264">Molto-Alto (*)</td> </tr> </table>	Grado di rischio connesso all'investimento nella Combinazione BIM VITA	Molto-Alto (*)				
Grado di rischio connesso all'investimento nella Combinazione BIM VITA	Molto-Alto (*)						
<p><i>POLITICA DI INVESTIMENTO</i></p>	<p>Il grado di rischio è un indicatore qualitativo della rischiosità complessiva dell'investimento finanziario. Può assumere valori in una scala crescente: <i>basso, medio-basso, medio, medio-alto, alto, molto-alto</i>. A ciascuna classe corrispondono apposite misure di rischio di carattere quantitativo basate sulla volatilità dei rendimenti dell'investimento finanziario.</p> <p>(*) Il valore riportato è stato determinato in base all'OICR appartenente alla stessa Combinazione BIM VITA che presenta la maggiore rischiosità; i gradi di rischio degli OICR compresi nella presente Combinazione BIM VITA sono riportati nella Tabella B dell'Allegato 1.</p> <p>Scostamento dal benchmark:</p> <table border="1"> <tr> <td data-bbox="379 571 1177 607">Scostamento dal benchmark della Combinazione BIM VITA</td> <td data-bbox="1177 571 1517 607">Rilevante (*)</td> </tr> </table> <p>Lo scostamento dal benchmark è un indicatore che qualifica il contributo delle scelte di gestione alla rischiosità complessiva dell'investimento finanziario rispetto alla fonte di rischio esogena derivante dall'evoluzione del Benchmark. L'indicatore può assumere valori qualitativi crescenti in base alla seguente scala: <i>contenuto, significativo, rilevante</i>.</p> <p>(*) Il valore è stato determinato in base all'OICR appartenente alla stessa Combinazione BIM VITA che presenta il grado di scostamento più elevato; gli scostamenti dal relativo Benchmark di ciascuno degli OICR che compongono la Combinazione BIM VITA sono riportati nella Tabella B dell'Allegato 1.</p> <table border="1"> <tr> <td data-bbox="379 869 938 904">Categoria della Combinazione BIM VITA:</td> <td data-bbox="938 869 1517 904">Azionari Paesi Emergenti</td> </tr> <tr> <td data-bbox="379 904 938 1361"> <p>Politica di investimento della Combinazione BIM VITA:</p> </td> <td data-bbox="938 904 1517 1361"> <p>Gli OICR appartenenti alla presente Combinazione investono principalmente in azioni di società che svolgono la loro attività nei paesi emergenti. La valuta di riferimento è prevalentemente il dollaro Usa ed euro. L'area geografica di riferimento è rappresentata dai paesi emergenti. Le società oggetto d'investimento da parte degli OICR sono prevalentemente ad elevata capitalizzazione e appartenenti a diversi settori economici. L'investimento in strumenti finanziari derivati è finalizzato ad una gestione efficiente del portafoglio e per motivi di copertura. Nella presente Combinazione non è previsto l'investimento in OICR istituiti o gestiti da SGR e/o Società del Gruppo di appartenenza di Bim Vita.</p> </td> </tr> </table> <p><i>Per una descrizione dettagliata delle politiche d'investimento dei singoli OICR che compongono la Combinazione BIM VITA, si rimanda al par. 9., Sez. B.1.1), Parte I del Prospetto d'offerta. Si rimanda inoltre al par. "PROPOSTE D'INVESTIMENTO FINANZIARIO" Sez. "INFORMAZIONI GENERALI SUL CONTRATTO", parte "Informazioni Generali" della Scheda Sintetica per la descrizione dell'Attività di gestione svolta dalla Società.</i></p>	Scostamento dal benchmark della Combinazione BIM VITA	Rilevante (*)	Categoria della Combinazione BIM VITA:	Azionari Paesi Emergenti	<p>Politica di investimento della Combinazione BIM VITA:</p>	<p>Gli OICR appartenenti alla presente Combinazione investono principalmente in azioni di società che svolgono la loro attività nei paesi emergenti. La valuta di riferimento è prevalentemente il dollaro Usa ed euro. L'area geografica di riferimento è rappresentata dai paesi emergenti. Le società oggetto d'investimento da parte degli OICR sono prevalentemente ad elevata capitalizzazione e appartenenti a diversi settori economici. L'investimento in strumenti finanziari derivati è finalizzato ad una gestione efficiente del portafoglio e per motivi di copertura. Nella presente Combinazione non è previsto l'investimento in OICR istituiti o gestiti da SGR e/o Società del Gruppo di appartenenza di Bim Vita.</p>
Scostamento dal benchmark della Combinazione BIM VITA	Rilevante (*)						
Categoria della Combinazione BIM VITA:	Azionari Paesi Emergenti						
<p>Politica di investimento della Combinazione BIM VITA:</p>	<p>Gli OICR appartenenti alla presente Combinazione investono principalmente in azioni di società che svolgono la loro attività nei paesi emergenti. La valuta di riferimento è prevalentemente il dollaro Usa ed euro. L'area geografica di riferimento è rappresentata dai paesi emergenti. Le società oggetto d'investimento da parte degli OICR sono prevalentemente ad elevata capitalizzazione e appartenenti a diversi settori economici. L'investimento in strumenti finanziari derivati è finalizzato ad una gestione efficiente del portafoglio e per motivi di copertura. Nella presente Combinazione non è previsto l'investimento in OICR istituiti o gestiti da SGR e/o Società del Gruppo di appartenenza di Bim Vita.</p>						
<p><i>GARANZIE</i></p>	<p>La Società non offre alcuna garanzia di rimborso del capitale investito o di rendimento minimo dell'investimento finanziario. Pertanto, per effetto dei rischi finanziari dell'investimento, vi è la possibilità che l'Investitore-contraente ottenga, al momento del rimborso (per riscatto totale o per decesso dell'Assicurato), un ammontare inferiore al capitale investito pur considerando l'importo degli eventuali riscatti parziali percepiti.</p>						
<p>Si rinvia alla Sez. B.1), Parte I del Prospetto d'offerta per le informazioni di dettaglio sulla struttura e sui rischi dell'investimento finanziario.</p>							

COSTI

La seguente tabella illustra l'incidenza dei costi sull'investimento finanziario riferita sia al momento della sottoscrizione sia all'orizzonte temporale d'investimento consigliato. Con riferimento al momento della sottoscrizione, il premio versato al netto dei costi delle coperture assicurative, dei rischi demografici e delle spese di emissione previste dal contratto, rappresenta il capitale nominale; quest'ultima grandezza al netto dei costi di caricamento e di altri costi iniziali rappresenta il Capitale Investito.

I dati riportati sono stati calcolati ipotizzando un premio unico versato pari a 25.100,00 euro, di cui:

- ▶ 25.000,00 euro, corrispondenti al premio unico minimo contrattualmente previsto;
- ▶ 100,00 euro, corrispondenti all'onere dovuto all'atto della corresponsione del premio unico, in aggiunta al medesimo, a titolo di spese di emissione di cui alla lettera a) del successivo par. "DESCRIZIONE DEI COSTI".

Combinazione BIM VITA		Momento della sottoscrizione	Orizzonte temporale d'investimento consigliato (valori su base annua)
VOCI DI COSTO			
A	Costi di Caricamento	0,00%	0,00%
B	Spese di Gestione (*)		3,78%
C	Costi delle Garanzie e/o immunizzazione	0,00%	0,00%
D	Altri costi contestuali al versamento	0,00%	0,00%
E	Altri costi successivi al versamento		0,00%
F	Bonus, premi e riconoscimenti di quote	0,00%	0,00%
G	Costi delle Coperture Assicurative (**)		0,12%
H	Spese di emissione (***)	0,40%	0,02%
COMPONENTI DELL'INVESTIMENTO FINANZIARIO			
I	Premio unico versato	100,00%	
L=I-(G+H)	Capitale Nominale	99,60%	
M=L-(A+C+D-F)	Capitale Investito	99,60%	

(*) Il dato esposto si ottiene sommando alle Spese di gestione di cui alla lettera c) del successivo par. "DESCRIZIONE DEI COSTI", al netto dei Costi delle coperture assicurative di cui alla lettera d) del successivo par. "DESCRIZIONE DEI COSTI" e senza tenere conto degli eventuali rimborsi commissionali riconosciuti, gli Oneri di gestione più elevati fra quelli riportati nella Tabella B dell'Allegato 1 per ciascuno degli OICR che costituiscono la Combinazione BIM VITA. Il prelievo delle Spese di gestione di cui alla lettera c) del successivo par. "DESCRIZIONE DEI COSTI", avviene mediante riduzione del numero di quote assegnate al contratto.

(**) I costi delle coperture assicurative sono finanziati mediante prelievo dalle spese di gestione.

(***) Il valore riportato rappresenta l'incidenza percentuale sul premio unico versato minimo dell'onere pari a 100,00 euro, di cui alla lettera a) del successivo par. "DESCRIZIONE DEI COSTI", dovuti esclusivamente all'atto della corresponsione del premio unico, in aggiunta al medesimo, e non dovuti nel caso di versamenti integrativi. Tale incidenza decresce al crescere dell'importo del premio unico effettivamente corrisposto.

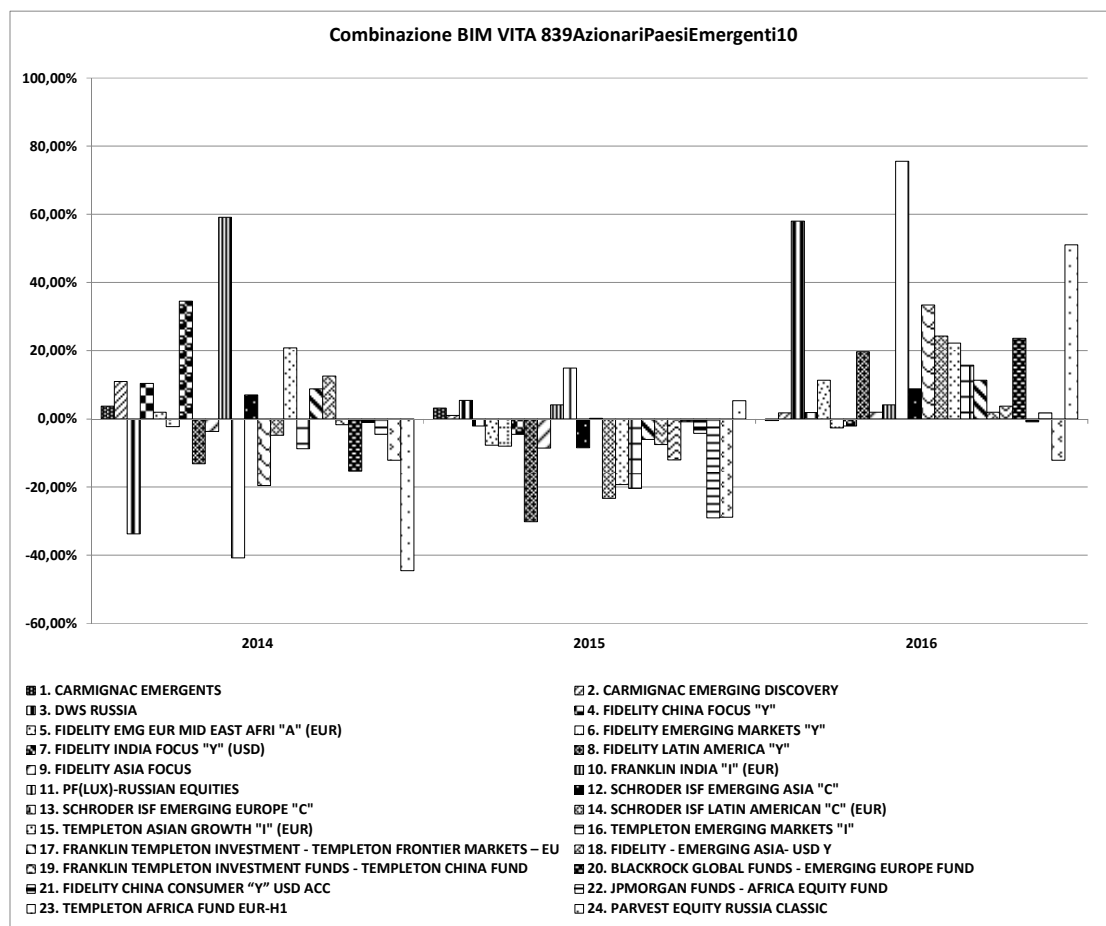
Avvertenza: La tabella dell'investimento finanziario rappresenta un'esemplificazione realizzata con riferimento ai soli costi la cui applicazione non è subordinata ad alcuna condizione. Per un'illustrazione completa di tutti i costi applicati si rinvia alla Sez. C), Parte I del Prospetto d'offerta.

TABELLA
DELL'INVESTIMENTO
FINANZIARIO

<i>DESCRIZIONE DEI COSTI</i>	Il contratto prevede l'applicazione dei seguenti costi:		
	<i>Oneri direttamente a carico dell'Investitore-contraente</i>		
	a)	Spese di emissione	250,00 euro, corrispondenti all'onere in cifra fissa previsto a fronte delle spese effettivamente sostenute per l'emissione del contratto. Dette spese gravano integralmente sul contratto solo in caso di esercizio della facoltà di recesso dal contratto. Qualora, infatti, tale facoltà non venga esercitata, sul contratto graverà unicamente l'onere relativo all'importo pari a 100,00 euro dovuti all'atto della corresponsione del premio unico, in aggiunta al medesimo.
	b)	Costi di caricamento	Non previsti.
	c)	Spese di gestione	1,90% annue prelevate trimestralmente con riferimento a ciascuno degli OICR collegati al contratto, mediante riduzione del corrispondente numero di quote/azioni. Tale costo comprende i costi delle coperture assicurative previste dal contratto.
	d)	Costi delle coperture assicurative previste dal contratto	0,12% annuo, inclusi nelle spese di gestione.
e)	Costi di rimborso del capitale prima della scadenza (C.D. COSTI DI RISCATTO)	100,00 euro, da applicarsi esclusivamente a seguito della richiesta di riscatto totale o di ciascuna richiesta di riscatto parziale, pervenuta alla Società nel corso del primo anno di durata contrattuale.	
<p>Per gli Oneri indirettamente a carico dell'Investitore-contraente e per gli altri Costi diretti o indiretti, riferibili a ciascun OICR componente la Combinazione BIM VITA, si rinvia rispettivamente ai parr. 18.2 e 18.3, Sez. C), Parte I del Prospetto d'offerta. La quantificazione degli Oneri di gestione è altresì riportata nella Tabella A dell'Allegato 1.</p>			
<p>Per gli altri dettagli sui costi e per le informazioni sulle agevolazioni e sul regime fiscale, si rinvia alla Sez. C), Parte I del Prospetto d'offerta.</p>			

DATI PERIODICI

Nel grafico sottostante, sono riportati, per ciascun anno solare in cui tutti gli OICR componenti la Combinazione BIM VITA erano operativi, i relativi rendimenti passati. Tale rappresentazione ha esclusivamente una valenza illustrativa della variabilità dei rendimenti storici che hanno avuto gli OICR che compongono la Combinazione BIM VITA.



Sulla base dei rendimenti storici sopra rappresentati, la tabella di seguito riporta gli OICR componenti la Combinazione BIM VITA che hanno fatto registrare in ciascun anno solare dell'ultimo triennio rispettivamente la migliore e la peggiore performance.

DENOMINAZIONE OICR		
2014		
OICR migliore	FRANKLIN INDIA "I" (EUR)	59,11%
OICR peggiore	PARVEST EQUITY RUSSIA CLASSIC	-44,53%
2015		
OICR migliore	PF(LUX)-RUSSIAN EQUITIES	14,96%
OICR peggiore	FIDELITY LATIN AMERICA "Y"	-30,10%
2016		
OICR migliore	PF(LUX)-RUSSIAN EQUITIES	75,57%
OICR peggiore	TEMPLETON AFRICA FUND EUR-H1	-12,16%

Avvertenza: I rendimenti passati non sono indicativi di quelli futuri.

Il monitoraggio dell'andamento degli OICR componenti ciascuna Combinazione BIM VITA, secondo le modalità descritte al par. "PROPOSTE D'INVESTIMENTO FINANZIARIO" Sez. "INFORMAZIONI GENERALI SUL CONTRATTO", parte "Informazioni Generali" della Scheda Sintetica, cui si rimanda, costituisce i fondamenti dell'Attività di gestione periodica svolta dalla Società.

Si rinvia alla Parte II del Prospetto d'offerta per i grafici a barre che mostrano i rendimenti annui degli

	ultimi 10 anni – o per l'intero minor periodo disponibile – riferibili a ciascun OICR componente la Combinazione BIM VITA.											
<i>TOTAL EXPENSE RATIO (TER)</i>	<p>Il TER rappresenta il rapporto percentuale fra il totale degli oneri posti a carico di ciascun OICR componente la Combinazione BIM VITA ed il rispettivo patrimonio medio su base giornaliera dello stesso. Si fornisce con riferimento a ciascun anno solare dell'ultimo triennio una stima del TER rappresentativo della Combinazione BIM VITA, determinato sommando al più elevato fra i TER di ciascuno degli OICR che costituiscono la Combinazione BIM VITA le Spese di gestione di cui alla lettera c), par. "DESCRIZIONE DEI COSTI" della precedente Sez. "COSTI". Si rinvia alla Parte II del Prospetto d'offerta per le informazioni di dettaglio sui TER di ogni singolo OICR componente la Combinazione BIM VITA.</p> <table border="1"> <thead> <tr> <th rowspan="2">DENOMINAZIONE DELLA COMBINAZIONE BIM VITA</th> <th colspan="3">Rapporto tra costi complessivi e patrimonio medio</th> </tr> <tr> <th>2014</th> <th>2015</th> <th>2016</th> </tr> </thead> <tbody> <tr> <td>839AZIONARI PAESI EMERGENTI 10</td> <td>4,33%</td> <td>4,30%</td> <td>4,30%</td> </tr> </tbody> </table>	DENOMINAZIONE DELLA COMBINAZIONE BIM VITA	Rapporto tra costi complessivi e patrimonio medio			2014	2015	2016	839AZIONARI PAESI EMERGENTI 10	4,33%	4,30%	4,30%
DENOMINAZIONE DELLA COMBINAZIONE BIM VITA	Rapporto tra costi complessivi e patrimonio medio											
	2014	2015	2016									
839AZIONARI PAESI EMERGENTI 10	4,33%	4,30%	4,30%									
<i>RETROCESSIONE AI DISTRIBUTORI</i>	<p>Di seguito viene riportata la quota-parte del totale dei costi dell'investimento finanziario retrocessi ai distributori.</p> <table border="1"> <thead> <tr> <th>Tipo di Costo</th> <th>Misura costo</th> <th>Quota-parte retrocessa ai distributori</th> </tr> </thead> <tbody> <tr> <td>Spese di emissione</td> <td>250,00 euro</td> <td>0,00%</td> </tr> <tr> <td>Spese di gestione</td> <td>1,90%</td> <td>65,79%</td> </tr> </tbody> </table>	Tipo di Costo	Misura costo	Quota-parte retrocessa ai distributori	Spese di emissione	250,00 euro	0,00%	Spese di gestione	1,90%	65,79%		
Tipo di Costo	Misura costo	Quota-parte retrocessa ai distributori										
Spese di emissione	250,00 euro	0,00%										
Spese di gestione	1,90%	65,79%										

Per le informazioni di dettaglio sui dati periodici, si rinvia alla Parte II del Prospetto d'offerta.

INFORMAZIONI ULTERIORI

<i>VALORIZZAZIONE DELL'INVESTIMENTO</i>	<p>Il valore unitario delle quote/azioni di ciascun OICR componente la combinazione BIM VITA (<i>uNAV</i>) è:</p> <ul style="list-style-type: none"> ➤ calcolato dalla Società di Gestione dell'OICR, con periodicità giornaliera; ➤ pubblicato - con la medesima frequenza secondo la quale è calcolato ed al netto degli oneri su di esso gravanti - sul sito internet www.bimvita.it. <p>Lo <i>uNAV</i> è altresì disponibile presso ciascun Soggetto distributore.</p>
---	--

Avvertenza: La Scheda Sintetica del Prospetto d'offerta deve essere consegnata all'Investitore-contraente, unitamente alle Condizioni Contrattuali, prima della sottoscrizione.

Data di deposito in Consob della parte "Informazioni Specifiche": 31/03/2017.

Data di validità della parte "Informazioni Specifiche": dal 03/04/2017.

La proposta d'investimento finanziario 839Azionari paesi emergenti 10 è offerta dal 07/11/2016.

La pubblicazione del Prospetto d'offerta non comporta alcun giudizio della Consob sull'opportunità dell'investimento proposto.

DICHIARAZIONE DI RESPONSABILITÀ

L'Impresa di assicurazione **BIM VITA S.p.A.** si assume la responsabilità della veridicità e della completezza delle informazioni contenute nella presente Scheda Sintetica, nonché della loro coerenza e comprensibilità.

BIM VITA S.p.A.
 Il rappresentante legale
 Il Vice Presidente
 (Lucio Icardi)



OICR componenti la Combinazione BIM VITA					
Denominazione OICR	Codice ISIN al portatore	Denominazione del gestore dell'OICR	Domicilio	Data di istituzione/inizio operatività	Oneri di gestione
CARMIGNAC EMERGENTS	FR0010149302	CARMIGNAC GESTION	Francia	03/02/1997	1,50%
CARMIGNAC EMERGING DISCOVERY	LU0336083810	CARMIGNAC GESTION Luxembourg	Lussemburgo	14/12/2007	2,00%
DWS RUSSIA	LU0146864797	DWS Investment SA	Lussemburgo	22/04/2002	1,75%
FIDELITY CHINA FOCUS "Y"	LU0346390866	FIDELITY FUNDS	Lussemburgo	17/03/2008	0,80%
FIDELITY EMG EUR MID EAST AFRI "A" (EUR)	LU0303816705	FIDELITY FUNDS	Lussemburgo	11/06/2007	1,50%
FIDELITY EMERGING MARKETS "Y"	LU0346390940	FIDELITY FUNDS	Lussemburgo	17/03/2008	0,80%
FIDELITY INDIA FOCUS "Y" (USD)	LU0346391245	FIDELITY FUNDS	Lussemburgo	17/03/2008	0,80%
FIDELITY LATIN AMERICA "Y"	LU0346391674	FIDELITY FUNDS	Lussemburgo	25/03/2008	0,80%
FIDELITY ASIA FOCUS	LU0318941159	FIDELITY FUNDS	Lussemburgo	22/10/2007	0,80%
FRANKLIN INDIA "I" (EUR)	LU0231205427	Franklin Advisers inc	Lussemburgo	25/10/2005	0,70%
PF(LUX)-RUSSIAN EQUITIES	LU0338482937	Pictet Funds (Europe) S.A.	Lussemburgo	14/01/2008	0,80%
SCHRODER ISF EMERGING ASIA "C"	LU0181496059	Schroder Investment Management Ltd	Lussemburgo	09/01/2004	1,00%
SCHRODER ISF EMERGING EUROPE "C"	LU0106820292	Schroder Investment Management Ltd	Lussemburgo	28/01/2000	1,00%
SCHRODER ISF LATIN AMERICAN "C" (EUR)	LU0248184110	Schroder Investment Management Ltd	Lussemburgo	22/03/2006	1,00%
TEMPLETON ASIAN GROWTH "I" (EUR)	LU0195950992	Templeton Asset management ltd	Lussemburgo	31/08/2004	0,90%
TEMPLETON EMERGING MARKETS "I"	LU0195951610	Templeton Asset management ltd	Lussemburgo	31/08/2004	1,10%
FRANKLIN TEMPLETON INVESTMENT - TEMPLETON FRONTIER MARKETS – EUR I A	LU0390137205	Templeton Asset management ltd	Lussemburgo	14/10/2008	1,10%
FIDELITY - EMERGING ASIA-USD Y	LU0390711777	FIDELITY FUNDS	Lussemburgo	14/10/2008	0,80%
FRANKLIN TEMPLETON INVESTMENT FUNDS - TEMPLETON CHINA FUND	LU0195951024	Templeton Asset Management Ltd. (Singapore)	Lussemburgo	31/08/2004	1,10%
BLACKROCK GLOBAL FUNDS - EMERGING EUROPE FUND	LU0252967533	BlackRock Investment Management	Lussemburgo	19/05/2006	1,00%
FIDELITY CHINA CONSUMER "Y" USD ACC	LU0594300500	FIDELITY FUNDS	Lussemburgo	23/02/2011	0,80%
JPMORGAN FUNDS - AFRICA EQUITY FUND	LU0355585273	JPMorgan Asset Management (Europe) S.à r.l.	Lussemburgo	11/08/2008	0,75%
TEMPLETON AFRICA FUND EUR-H1	LU0744128314	Templeton Asset Management Ltd.	Lussemburgo	04/05/2012	1,62%

OICR componenti la Combinazione BIM VITA

Denominazione OICR	Codice ISIN al portatore	Denominazione del gestore dell'OICR	Domicilio	Data di istituzione/inizio operatività	Oneri di gestione
PARVEST EQUITY RUSSIA CLASSIC	LU0823431563	BNP Paribas Investment Partners Luxembourg	Lussemburgo	23/05/2013	1,75%

TABELLA A

OICR componenti la Combinazione BIM VITA

Denominazione OICR	Tipologia / Stile di gestione	Obiettivo della gestione	Orizzonte temporale d'investimento consigliato	Grado di rischio	Scostamento dal benchmark
CARMIGNAC EMERGENTS	A Benchmark/Attivo	Benchmark: MSCI EM NR USD	20	Alto	Contenuto
CARMIGNAC EMERGING DISCOVERY	A Benchmark/Attivo	Benchmark: • 50% MSCI EM Small NR USD • 50% MSCI EM Mid NR USD	20	Alto	Contenuto
DWS RUSSIA	A Benchmark/Attivo	Benchmark: MSCI Russia NR USD	20	Molto Alto	Contenuto
FIDELITY CHINA FOCUS "Y"	A Benchmark/Attivo	Benchmark: MSCI China 10/40 NR USD	20	Alto	Contenuto
FIDELITY EMG EUR MID EAST AFRI "A" (EUR)	A Benchmark/Attivo	Benchmark: MSCI EFM EMEA NR USD	20	Alto	Contenuto
FIDELITY EMERGING MARKETS "Y"	A Benchmark/Attivo	Benchmark: MSCI EM NR USD	20	Alto	Contenuto
FIDELITY INDIA FOCUS "Y" (USD)	A Benchmark/Attivo	Benchmark: MSCI India NR EUR	20	Alto	Contenuto
FIDELITY LATIN AMERICA "Y"	A Benchmark/Attivo	Benchmark: MSCI EM Latin America NR USD	20	Molto Alto	Contenuto
FIDELITY ASIA FOCUS	A Benchmark/Attivo	Benchmark: MSCI AC Asia Ex Japan NR USD	20	Alto	Contenuto
FRANKLIN INDIA "I" (EUR)	A Benchmark/Attivo	Benchmark: MSCI India NR USD	20	Alto	Contenuto
PF(LUX)-RUSSIAN EQUITIES	A Benchmark/Attivo	Benchmark: MSCI Russia 10-40 NR EUR	20	Molto Alto	Contenuto
SCHRODER ISF EMERGING ASIA "C"	A Benchmark/Attivo	Benchmark: MSCI EM Asia NR USD	20	Alto	Contenuto
SCHRODER ISF EMERGING EUROPE "C"	A Benchmark/Attivo	Benchmark: MSCI EM Europe 10/40 NR EUR	20	Alto	Contenuto
SCHRODER ISF LATIN AMERICAN "C" (EUR)	A Benchmark/Attivo	Benchmark: MSCI EM Latin America 10/40 NR USD	20	Alto	Significativo
TEMPLETON ASIAN GROWTH "I" (EUR)	A Benchmark/Attivo	Benchmark: MSCI AC Asia Ex Japan NR USD	20	Alto	Significativo
TEMPLETON EMERGING MARKETS "I"	A Benchmark/Attivo	Benchmark: MSCI EM NR USD	20	Alto	Contenuto
FRANKLIN TEMPLETON INVESTMENT - TEMPLETON FRONTIER MARKETS – EUR I A	A Benchmark/Attivo	Benchmark: MSCI Frontier Markets NR USD	20	Alto	Contenuto
FIDELITY - EMERGING ASIA- USD Y	A Benchmark/Attivo	Benchmark: MSCI EM Asia NR USD	20	Alto	Contenuto
FRANKLIN TEMPLETON INVESTMENT FUNDS - TEMPLETON CHINA FUND	A Benchmark/Attivo	Benchmark: MSCI Golden Dragon GR USD	20	Alto	Contenuto
BLACKROCK GLOBAL FUNDS - EMERGING EUROPE FUND	A Benchmark/Attivo	Benchmark: MSCI EM Europe 10/40 NR EUR	20	Alto	Contenuto
FIDELITY CHINA CONSUMER "Y" USD ACC	A Benchmark/Attivo	Benchmark: MSCI China NR USD	20	Alto	Contenuto
JPMORGAN FUNDS - AFRICA EQUITY FUND	A Benchmark/Attivo	Benchmark: MSCI EFM Africa NR USD	20	Alto	Rilevante
TEMPLETON AFRICA FUND EUR-H1	A Benchmark/Attivo	Benchmark: DJ Titans Africa 50 TR USD	20	Alto	Rilevante

OICR componenti la Combinazione BIM VITA

Denominazione OICR	Tipologia / Stile di gestione	Obiettivo della gestione	Orizzonte temporale d'investimento consigliato	Grado di rischio	Scostamento dal benchmark
PARVEST EQUITY RUSSIA CLASSIC	A Benchmark/Attivo	Benchmark: MSCI Russia 10-40 NR USD	20	Alto	Significativo

TABELLA B

**SCHEDA SINTETICA
INFORMAZIONI SPECIFICHE**

La parte "Informazioni Specifiche", da consegnare obbligatoriamente all'Investitore-contraente prima della sottoscrizione, è volta ad illustrare le principali caratteristiche della Combinazione BIM VITA: **839Bilanciati 08**

INFORMAZIONI GENERALI SULL'INVESTIMENTO FINANZIARIO		
<i>NOME</i>	Denominazione della Proposta di investimento finanziario	839Bilanciati 08
	Si rimanda alla Tabella A dell'Allegato 1 per la denominazione dei singoli OICR componenti la Combinazione BIM VITA che identifica la Proposta d'investimento finanziario.	
<i>GESTORE</i>	Denominazione del gestore della Combinazione BIM VITA	BIM VITA S.p.A.
<i>ALTRE INFORMAZIONI</i>	a) Codice della proposta di investimento finanziario	839Bilanciati08
	b) Modalità di versamento del premio presa a riferimento nella proposta di investimento finanziario	Premio unico anticipato con possibilità di versamenti integrativi, anch'essi da corrispondere in unica soluzione.
	c) Importi di premio in Euro	Premio unico minimo: 25.000,00 Premio integrativo minimo: 5.000,00
	d) Finalità della proposta di investimento finanziario	Crescita del capitale con un incremento regolare del capitale, correndo rischi limitati partecipando all'evoluzione dei mercati dei tassi e azionistici.
	Ulteriori informazioni	
	Armonizzazione (ai sensi della Direttiva 85/611/CEE e successive modifiche)	Tutti gli OICR componenti la Combinazione BIM VITA sono armonizzati.
Politica di distribuzione dei proventi	Gli OICR componenti la Combinazione BIM VITA sono ad accumulazione dei proventi.	
Valuta	La Combinazione BIM VITA è composta da alcuni OICR denominati in euro e altri denominati in dollari USA.	
STRUTTURA E RISCHI DELL'INVESTIMENTO FINANZIARIO		
<i>TIPOLOGIA DI GESTIONE</i>	Combinazione BIM VITA	
	a) Tipologia di gestione	Si evidenzia che all'interno della presente Combinazione non vi è una netta prevalenza di OICR rappresentativi di una sola tipologia di gestione. L'effettiva tipologia di gestione sarà funzione della scelta di investimento dell'Investitore-contraente, e, a seconda dei singoli OICR selezionati, ci potrà essere una prevalenza della gestione a benchmark o una prevalenza della gestione flessibile.
	b) Stile di gestione	Attivo, per gli OICR con tipologia di gestione a benchmark
	c) Obiettivo della gestione	Dati la tipologia e lo stile adottati, la gestione della Combinazione BIM VITA è finalizzata a creare valore aggiunto rispetto al parametro di riferimento per i fondi a benchmark e a ottimizzare la gestione entro predefiniti valori di Var o di volatilità attesa per i fondi flessibili.
	Con riferimento ad ogni singolo OICR appartenente alla Combinazione BIM VITA, si rinvia alla Tabella B dell'Allegato 1 per le informazioni sulla <i>TIPOLOGIA DI GESTIONE</i>, nonché alla Sez. B.1.1) Parte I del Prospetto d'offerta per maggiori dettagli sull'Obiettivo della gestione.	
<i>ORIZZONTE TEMPORALE DI INVESTIMENTO CONSIGLIATO</i>	Orizzonte temporale d'investimento consigliato per la permanenza nella Combinazione BIM VITA	20 Anni (*)
	L'Orizzonte temporale consigliato all'Investitore-contraente è un'indicazione espressa in anni interi del	

	<p>periodo ottimale di permanenza nell'investimento finanziario, calcolata dalla Società in relazione alle caratteristiche della struttura finanziaria sottostante in termini sia di profilo di rischio-rendimento, sia di onerosità.</p> <p>(*) Il dato riportato è stato determinato in base agli anni di permanenza minima necessari al recupero dei costi riferiti all'OICR appartenente alla stessa Combinazione BIM VITA con l'Orizzonte temporale d'investimento consigliato più lungo, come indicato nella Tabella B dell'Allegato 1.</p>					
<p><i>PROFILO DI RISCHIO</i></p>	<p>Grado di rischio:</p> <table border="1" data-bbox="384 443 1517 510"> <tr> <td data-bbox="384 443 1177 510">Grado di rischio connesso all'investimento nella Combinazione BIM VITA</td> <td data-bbox="1177 443 1517 510">Alto (*)</td> </tr> </table> <p>Il grado di rischio è un indicatore qualitativo della rischiosità complessiva dell'investimento finanziario. Può assumere valori in una scala crescente: <i>basso, medio-basso, medio, medio-alto, alto, molto-alto</i>. A ciascuna classe corrispondono apposite misure di rischio di carattere quantitativo basate sulla volatilità dei rendimenti dell'investimento finanziario.</p> <p>(*) Il valore riportato è stato determinato in base all'OICR appartenente alla stessa Combinazione BIM VITA che presenta la maggiore rischiosità; i gradi di rischio degli OICR compresi nella presente Combinazione BIM VITA sono riportati nella Tabella B dell'Allegato 1.</p> <p>Scostamento dal benchmark:</p> <table border="1" data-bbox="384 817 1517 853"> <tr> <td data-bbox="384 817 1177 853">Scostamento dal benchmark della Combinazione BIM VITA</td> <td data-bbox="1177 817 1517 853">Rilevante (*)</td> </tr> </table> <p>Lo scostamento dal benchmark è un indicatore che qualifica il contributo delle scelte di gestione alla rischiosità complessiva dell'investimento finanziario rispetto alla fonte di rischio esogena derivante dall'evoluzione del Benchmark. L'indicatore può assumere valori qualitativi crescenti in base alla seguente scala: <i>contenuto, significativo, rilevante</i>.</p> <p>(*) Il valore è stato determinato in base all'OICR appartenente alla stessa Combinazione BIM VITA che presenta il grado di scostamento più elevato; gli scostamenti dal relativo Benchmark di ciascuno degli OICR che compongono la Combinazione BIM VITA sono riportati nella Tabella B dell'Allegato 1.</p>		Grado di rischio connesso all'investimento nella Combinazione BIM VITA	Alto (*)	Scostamento dal benchmark della Combinazione BIM VITA	Rilevante (*)
Grado di rischio connesso all'investimento nella Combinazione BIM VITA	Alto (*)					
Scostamento dal benchmark della Combinazione BIM VITA	Rilevante (*)					
<p><i>POLITICA DI INVESTIMENTO</i></p>	<table border="1" data-bbox="384 1115 938 1671"> <tr> <td data-bbox="384 1115 938 1151">Categoria della Combinazione BIM VITA:</td> <td data-bbox="938 1115 1517 1151">Bilanciati</td> </tr> <tr> <td data-bbox="384 1151 938 1671">Politica di investimento della Combinazione BIM VITA:</td> <td data-bbox="938 1151 1517 1671"> <p>Gli OICR appartenenti alla presente Combinazione investono principalmente in azioni o titoli di società appartenenti a diverse aree geografiche e/o che svolgono la loro attività a livello internazionale. I titoli detenuti dagli OICR sono denominati nelle principali valute internazionali come Dollari Usa e Euro. L'area geografica di riferimento è rappresentata dai principali mercati internazionali. Le società oggetto d'investimento da parte degli OICR sono prevalentemente ad elevata capitalizzazione e appartenenti a diversi settori economici. L'investimento in strumenti finanziari derivati è finalizzato ad una gestione efficiente del portafoglio e per motivi di copertura. Nella presente Combinazione non è previsto l'investimento in OICR istituiti o gestiti da SGR e/o Società del Gruppo di appartenenza di Bim Vita.</p> </td> </tr> </table>	Categoria della Combinazione BIM VITA:	Bilanciati	Politica di investimento della Combinazione BIM VITA:	<p>Gli OICR appartenenti alla presente Combinazione investono principalmente in azioni o titoli di società appartenenti a diverse aree geografiche e/o che svolgono la loro attività a livello internazionale. I titoli detenuti dagli OICR sono denominati nelle principali valute internazionali come Dollari Usa e Euro. L'area geografica di riferimento è rappresentata dai principali mercati internazionali. Le società oggetto d'investimento da parte degli OICR sono prevalentemente ad elevata capitalizzazione e appartenenti a diversi settori economici. L'investimento in strumenti finanziari derivati è finalizzato ad una gestione efficiente del portafoglio e per motivi di copertura. Nella presente Combinazione non è previsto l'investimento in OICR istituiti o gestiti da SGR e/o Società del Gruppo di appartenenza di Bim Vita.</p>	<p>Per una descrizione dettagliata delle politiche d'investimento dei singoli OICR che compongono la Combinazione BIM VITA, si rimanda al par. 9., Sez. B.1.1), Parte I del Prospetto d'offerta.</p> <p>Si rimanda inoltre al par. "PROPOSTE D'INVESTIMENTO FINANZIARIO" Sez. "INFORMAZIONI GENERALI SUL CONTRATTO", parte "Informazioni Generali" della Scheda Sintetica per la descrizione dell'Attività di gestione svolta dalla Società.</p>
Categoria della Combinazione BIM VITA:	Bilanciati					
Politica di investimento della Combinazione BIM VITA:	<p>Gli OICR appartenenti alla presente Combinazione investono principalmente in azioni o titoli di società appartenenti a diverse aree geografiche e/o che svolgono la loro attività a livello internazionale. I titoli detenuti dagli OICR sono denominati nelle principali valute internazionali come Dollari Usa e Euro. L'area geografica di riferimento è rappresentata dai principali mercati internazionali. Le società oggetto d'investimento da parte degli OICR sono prevalentemente ad elevata capitalizzazione e appartenenti a diversi settori economici. L'investimento in strumenti finanziari derivati è finalizzato ad una gestione efficiente del portafoglio e per motivi di copertura. Nella presente Combinazione non è previsto l'investimento in OICR istituiti o gestiti da SGR e/o Società del Gruppo di appartenenza di Bim Vita.</p>					
<p><i>GARANZIE</i></p>	<p>La Società non offre alcuna garanzia di rimborso del capitale investito o di rendimento minimo dell'investimento finanziario. Pertanto, per effetto dei rischi finanziari dell'investimento, vi è la possibilità che l'Investitore-contraente ottenga, al momento del rimborso (per riscatto totale o per decesso dell'Assicurato), un ammontare inferiore al capitale investito pur considerando l'importo degli eventuali riscatti parziali percepiti.</p>					
<p>Si rinvia alla Sez. B.1), Parte I del Prospetto d'offerta per le informazioni di dettaglio sulla struttura e sui rischi</p>						

dell'investimento finanziario.

COSTI

La seguente tabella illustra l'incidenza dei costi sull'investimento finanziario riferita sia al momento della sottoscrizione sia all'orizzonte temporale d'investimento consigliato. Con riferimento al momento della sottoscrizione, il premio versato al netto dei costi delle coperture assicurative, dei rischi demografici e delle spese di emissione previste dal contratto, rappresenta il capitale nominale; quest'ultima grandezza al netto dei costi di caricamento e di altri costi iniziali rappresenta il Capitale Investito.

I dati riportati sono stati calcolati ipotizzando un premio unico versato pari a 25.100,00 euro, di cui:
 ► 25.000,00 euro, corrispondenti al premio unico minimo contrattualmente previsto;
 ► 100,00 euro, corrispondenti all'onere dovuto all'atto della corresponsione del premio unico, in aggiunta al medesimo, a titolo di spese di emissione di cui alla lettera a) del successivo par. "DESCRIZIONE DEI COSTI".

Combinazione BIM VITA		Momento della sottoscrizione	Orizzonte temporale d'investimento consigliato (valori su base annua)
VOCI DI COSTO			
A	Costi di Caricamento	0,00%	0,00%
B	Spese di Gestione (*)		3,08%
C	Costi delle Garanzie e/o immunizzazione	0,00%	0,00%
D	Altri costi contestuali al versamento	0,00%	0,00%
E	Altri costi successivi al versamento		0,00%
F	Bonus, premi e riconoscimenti di quote	0,00%	0,00%
G	Costi delle Coperture Assicurative (**)		0,12%
H	Spese di emissione (***)	0,40%	0,02%
COMPONENTI DELL'INVESTIMENTO FINANZIARIO			
I	Premio unico versato	100,00%	
L=I-(G+H)	Capitale Nominale	99,60%	
M=L-(A+C+D-F)	Capitale Investito	99,60%	

TABELLA
DELL'INVESTIMENTO
FINANZIARIO

(*) Il dato esposto si ottiene sommando alle Spese di gestione di cui alla lettera c) del successivo par. "DESCRIZIONE DEI COSTI", al netto dei Costi delle coperture assicurative di cui alla lettera d) del successivo par. "DESCRIZIONE DEI COSTI" e senza tenere conto degli eventuali rimborsi commissionali riconosciuti, gli Oneri di gestione più elevati fra quelli riportati nella Tabella B dell'Allegato 1 per ciascuno degli OICR che costituiscono la Combinazione BIM VITA. Il prelievo delle Spese di gestione di cui alla lettera c) del successivo par. "DESCRIZIONE DEI COSTI", avviene mediante riduzione del numero di quote assegnate al contratto.

(**) I costi delle coperture assicurative sono finanziati mediante prelievo dalle spese di gestione.

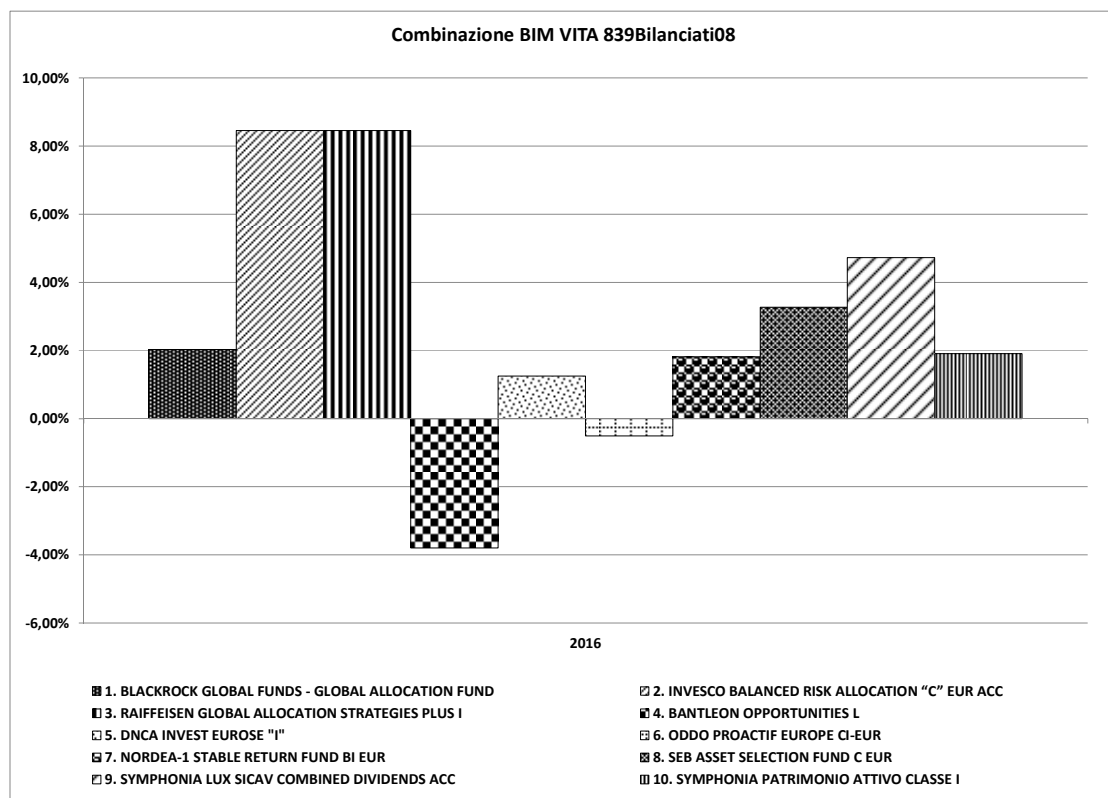
(***) Il valore riportato rappresenta l'incidenza percentuale sul premio unico versato minimo dell'onere pari a 100,00 euro, di cui alla lettera a) del successivo par. "DESCRIZIONE DEI COSTI", dovuti esclusivamente all'atto della corresponsione del premio unico, in aggiunta al medesimo, e non dovuti nel caso di versamenti integrativi. Tale incidenza decresce al crescere dell'importo del premio unico effettivamente corrisposto.

Avvertenza: La tabella dell'investimento finanziario rappresenta un'esemplificazione realizzata con riferimento ai soli costi la cui applicazione non è subordinata ad alcuna condizione. Per un'illustrazione completa di tutti i costi applicati si rinvia alla Sez. C), Parte I del Prospetto d'offerta.

<i>DESCRIZIONE DEI COSTI</i>	Il contratto prevede l'applicazione dei seguenti costi:		
	<i>Oneri direttamente a carico dell'Investitore-contraente</i>		
	a)	Spese di emissione	250,00 euro, corrispondenti all'onere in cifra fissa previsto a fronte delle spese effettivamente sostenute per l'emissione del contratto. Dette spese gravano integralmente sul contratto solo in caso di esercizio della facoltà di recesso dal contratto. Qualora, infatti, tale facoltà non venga esercitata, sul contratto graverà unicamente l'onere relativo all'importo pari a 100,00 euro dovuti all'atto della corresponsione del premio unico, in aggiunta al medesimo.
	b)	Costi di caricamento	Non previsti.
	c)	Spese di gestione	1,90% annue prelevate trimestralmente con riferimento a ciascuno degli OICR collegati al contratto, mediante riduzione del corrispondente numero di quote/azioni. Tale costo comprende i costi delle coperture assicurative previste dal contratto.
	d)	Costi delle coperture assicurative previste dal contratto	0,12% annuo, inclusi nelle spese di gestione.
e)	Costi di rimborso del capitale prima della scadenza (C.D. COSTI DI RISCATTO)	100,00 euro, da applicarsi esclusivamente a seguito della richiesta di riscatto totale o di ciascuna richiesta di riscatto parziale, pervenuta alla Società nel corso del primo anno di durata contrattuale.	
<p>Per gli Oneri indirettamente a carico dell'Investitore-contraente e per gli altri Costi diretti o indiretti, riferibili a ciascun OICR componente la Combinazione BIM VITA, si rinvia rispettivamente ai parr. 18.2 e 18.3, Sez. C), Parte I del Prospetto d'offerta. La quantificazione degli Oneri di gestione è altresì riportata nella Tabella A dell'Allegato 1.</p>			
<p>Per gli altri dettagli sui costi e per le informazioni sulle agevolazioni e sul regime fiscale, si rinvia alla Sez. C), Parte I del Prospetto d'offerta.</p>			

DATI PERIODICI

Nel grafico sottostante, sono riportati, per ciascun anno solare in cui tutti gli OICR componenti la Combinazione BIM VITA erano operativi, i relativi rendimenti passati. Tale rappresentazione ha esclusivamente una valenza illustrativa della variabilità dei rendimenti storici che hanno avuto gli OICR che compongono la Combinazione BIM VITA.



RENDIMENTO
STORICO

Sulla base dei rendimenti storici sopra rappresentati, la tabella di seguito riporta gli OICR componenti la Combinazione BIM VITA che hanno fatto registrare nell'ultimo anno solare rispettivamente la migliore e la peggiore performance.

DENOMINAZIONE OICR		
		2016
OICR migliore	INVESCO BALANCED RISK ALLOCATION "C" EUR ACC	8,46%
OICR peggiore	BANTLEON OPPORTUNITIES L	-3,79%

Avvertenza: I rendimenti passati non sono indicativi di quelli futuri.

Il monitoraggio dell'andamento degli OICR componenti ciascuna Combinazione BIM VITA, secondo le modalità descritte al par. "PROPOSTE D'INVESTIMENTO FINANZIARIO" Sez. "INFORMAZIONI GENERALI SUL CONTRATTO", parte "Informazioni Generali" della Scheda Sintetica, cui si rimanda, costituisce i fondamenti dell'Attività di gestione periodica svolta dalla Società.

Si rinvia alla Parte II del Prospetto d'offerta per i grafici a barre che mostrano i rendimenti annui degli ultimi 10 anni – o per l'intero minor periodo disponibile – riferibili a ciascun OICR componente la Combinazione BIM VITA.

<i>TOTAL EXPENSE RATIO (TER)</i>	Il TER rappresenta il rapporto percentuale fra il totale degli oneri posti a carico di ciascun OICR componente la Combinazione BIM VITA ed il rispettivo patrimonio medio su base giornaliera dello stesso. Si fornisce con riferimento a ciascun anno solare dell'ultimo triennio una stima del TER rappresentativo della Combinazione BIM VITA, determinato sommando al più elevato fra i TER di ciascuno degli OICR che costituiscono la Combinazione BIM VITA le Spese di gestione di cui alla lettera c), par. "DESCRIZIONE DEI COSTI" della precedente Sez. "COSTI". Si rinvia alla Parte II del Prospetto d'offerta per le informazioni di dettaglio sui TER di ogni singolo OICR componente la Combinazione BIM VITA.			
	DENOMINAZIONE DELLA COMBINAZIONE BIM VITA	Rapporto tra costi complessivi e patrimonio medio		
	839BILANCIATI 08	2014	2015	2016
		3,05%	3,07%	4,69%

<i>RETROCESSIONE AI DISTRIBUTORI</i>	Di seguito viene riportata la quota-parte del totale dei costi dell'investimento finanziario retrocessi ai distributori.		
	Tipo di Costo	Misura costo	Quota-parte retrocessa ai distributori
	Spese di emissione	250,00 euro	0,00%
	Spese di gestione	1,90%	65,79%

Per le informazioni di dettaglio sui dati periodici, si rinvia alla Parte II del Prospetto d'offerta.

INFORMAZIONI ULTERIORI

<i>VALORIZZAZIONE DELL'INVESTIMENTO</i>	<p>Il valore unitario delle quote/azioni di ciascun OICR componente la combinazione BIM VITA (<i>uNAV</i>) è:</p> <ul style="list-style-type: none"> ➤ calcolato dalla Società di Gestione dell'OICR, con periodicità giornaliera; ➤ pubblicato - con la medesima frequenza secondo la quale è calcolato ed al netto degli oneri su di esso gravanti - sul sito internet www.bimvita.it. <p>Lo <i>uNAV</i> è altresì disponibile presso ciascun Soggetto distributore.</p>
---	--

Avvertenza: La Scheda Sintetica del Prospetto d'offerta deve essere consegnata all'Investitore-contraente, unitamente alle Condizioni Contrattuali, prima della sottoscrizione.

Data di deposito in Consob della parte "Informazioni Specifiche": 31/03/2017.

Data di validità della parte "Informazioni Specifiche": dal 03/04/2017.

La proposta d'investimento finanziario 839Bilanciati 08 è offerta dal 11/04/2016.

La pubblicazione del Prospetto d'offerta non comporta alcun giudizio della Consob sull'opportunità dell'investimento proposto.

DICHIARAZIONE DI RESPONSABILITÀ

L'Impresa di assicurazione **BIM VITA S.p.A.** si assume la responsabilità della veridicità e della completezza delle informazioni contenute nella presente Scheda Sintetica, nonché della loro coerenza e comprensibilità.

BIM VITA S.p.A.
 Il rappresentante legale
 Il Vice Presidente
 (Lucio Icardi)



OICR componenti la Combinazione BIM VITA					
Denominazione OICR	Codice ISIN al portatore	Denominazione del gestore dell'OICR	Domicilio	Data di istituzione/inizio operatività	Oneri di gestione
BLACKROCK GLOBAL FUNDS - GLOBAL ALLOCATION FUND	LU0329592538	BlackRock Investment Management	Lussemburgo	12/11/2007	0,75%
INVESCO BALANCED RISK ALLOCATION "C" EUR ACC	LU0432616810	Invesco Management S.A.	Lussemburgo	01/09/2009	0,75%
RAIFFEISEN GLOBAL ALLOCATION STRATEGIES PLUS I	AT0000A0SDZ3	Raiffeisen Capital Management	Austria	16/01/2012	0,90%
BANTLEON OPPORTUNITIES L	LU0337414568	Bantleon Invest S.A.	Lussemburgo	31/03/2008	1,03%
DNCA INVEST EUROSE "I"	LU0284394151	DNCA Finance	Lussemburgo	21/06/2007	0,70%
ODDO PROACTIF EUROPE CI-EUR	FR0010234351	Oddo Asset Management S.A.	Francia	10/09/2004	0,80%
NORDEA-1 STABLE RETURN FUND BI EUR	LU0351545230	Nordea Investment Funds S.A.	Lussemburgo	01/04/2008	0,85%
SEB ASSET SELECTION FUND C EUR	LU0256624742	SEB Asset Management SA	Lussemburgo	03/10/2006	1,10%
SYMPHONIA LUX SICAV COMBINED DIVIDENDS ACC	LU1218106976	Symphonia SGR	Lussemburgo	19/06/2015	1,30%
SYMPHONIA PATRIMONIO ATTIVO CLASSE I	IT0005154254	Symphonia SGR SpA	Italia	24/09/2015	0,90%

TABELLA A

OICR componenti la Combinazione BIM VITA

Denominazione OICR	Tipologia / Stile di gestione	Obiettivo della gestione	Orizzonte temporale d'investimento consigliato	Grado di rischio	Scostamento dal benchmark
BLACKROCK GLOBAL FUNDS - GLOBAL ALLOCATION FUND	A Benchmark/Attivo	Benchmark: • 36% S&P 500 TR USD • 24% FTSE World Ex US TR USD • 24% BofAML US Treasuries 5+Y TR USD • 16% Citi WGBI NonUSD USD	20	Medio Alto	Contenuto
INVESCO BALANCED RISK ALLOCATION "C" EUR ACC	Flessibile	Volatilità: 5% - 10%	20	Medio Alto	n.a.
RAIFFEISEN GLOBAL ALLOCATION STRATEGIES PLUS I	Flessibile	Volatilità: >= 25%	20	Medio Alto	n.a.
BANTLEON OPPORTUNITIES L	Flessibile	Volatilità: 5% - 10%	20	Medio Alto	n.a.
DNCA INVEST EUROSE "I"	A Benchmark/Attivo	Benchmark: • 80% FTSE MTS Govt Broad TR EUR • 20% EURO STOXX 50 NR EUR	20	Medio Alto	Contenuto
ODDO PROACTIF EUROPE CI-EUR	A Benchmark/Attivo	Benchmark: • 50% EURO STOXX 50 NR EUR • 50% Indice EONIA capitalizzato giornaliero EUR	20	Medio Alto	Rilevante
NORDEA-1 STABLE RETURN FUND BI EUR	Flessibile	Volatilità: 2% - 5%	20	Medio	n.a.
SEB ASSET SELECTION FUND C EUR	Flessibile	Volatilità: 8,17%	20	Medio Alto	n.a.
SYMPHONIA LUX SICAV COMBINED DIVIDENDS ACC	Flessibile	Volatilità: 5% - 10%	20	Medio Alto	n.a.
SYMPHONIA PATRIMONIO ATTIVO CLASSE I	Flessibile	Volatilità: 5% - 10%	20	Alto	n.a.

TABELLA B

**SCHEMA SINTETICA
INFORMAZIONI SPECIFICHE**

La parte "Informazioni Specifiche", da consegnare obbligatoriamente all'Investitore-contraente prima della sottoscrizione, è volta ad illustrare le principali caratteristiche della Combinazione BIM VITA: **839Bilanciati obbligazionari 05**

INFORMAZIONI GENERALI SULL'INVESTIMENTO FINANZIARIO		
<i>NOME</i>	Denominazione della Proposta di investimento finanziario	839Bilanciati obbligazionari 05
Si rimanda alla Tabella A dell'Allegato 1 per la denominazione dei singoli OICR componenti la Combinazione BIM VITA che identifica la Proposta d'investimento finanziario.		
<i>GESTORE</i>	Denominazione del gestore della Combinazione BIM VITA	BIM VITA S.p.A.
<i>ALTRE INFORMAZIONI</i>	a) Codice della proposta di investimento finanziario	839BilanciatiObbligazionari05
	b) Modalità di versamento del premio presa a riferimento nella proposta di investimento finanziario	Premio unico anticipato con possibilità di versamenti integrativi, anch'essi da corrispondere in unica soluzione.
	c) Importi di premio in Euro	Premio unico minimo: 25.000,00 Premio integrativo minimo: 5.000,00
	d) Finalità della proposta di investimento finanziario	Crescita del capitale con forte variabilità dei rendimenti
	<i>Ulteriori informazioni</i>	
	Armonizzazione (ai sensi della Direttiva 85/611/CEE e successive modifiche)	Tutti gli OICR componenti la Combinazione BIM VITA sono armonizzati.
	Politica di distribuzione dei proventi	Gli OICR componenti la Combinazione BIM VITA sono ad accumulazione dei proventi.
Valuta	Tutti gli OICR componenti la Combinazione BIM VITA sono denominati in euro.	
STRUTTURA E RISCHI DELL'INVESTIMENTO FINANZIARIO		
<i>TIPOLOGIA DI GESTIONE</i>	Combinazione BIM VITA	
	a) Tipologia di gestione	Si evidenzia che all'interno della presente Combinazione non vi è una netta prevalenza di OICR rappresentativi di una sola tipologia di gestione. L'effettiva tipologia di gestione sarà funzione della scelta di investimento dell'Investitore-contraente, e, a seconda dei singoli OICR selezionati, ci potrà essere una prevalenza della gestione a benchmark o una prevalenza della gestione flessibile.
	b) Stile di gestione	Attivo, per gli OICR con tipologia di gestione a benchmark
	c) Obiettivo della gestione	Dati la tipologia e lo stile adottati, la gestione della Combinazione BIM VITA è finalizzata a creare valore aggiunto rispetto al parametro di riferimento per i fondi a benchmark e a ottimizzare la gestione entro predefiniti valori di Var o di volatilità attesa per i fondi flessibili.
Con riferimento ad ogni singolo OICR appartenente alla Combinazione BIM VITA, si rinvia alla Tabella B dell'Allegato 1 per le informazioni sulla TIPOLOGIA DI GESTIONE, nonché alla Sez. B.1.1) Parte I del Prospetto d'offerta per maggiori dettagli sull'Obiettivo della gestione.		
<i>ORIZZONTE TEMPORALE DI INVESTIMENTO CONSIGLIATO</i>	Orizzonte temporale d'investimento consigliato per la permanenza nella Combinazione BIM VITA	20 Anni (*)
L'Orizzonte temporale consigliato all'Investitore-contraente è un'indicazione espressa in anni interi del periodo ottimale di permanenza nell'investimento finanziario, calcolata dalla Società in relazione alle caratteristiche della struttura finanziaria sottostante in termini sia di profilo di rischio-rendimento, sia di onerosità.		

	<p>(*) Il dato riportato è stato determinato in base agli anni di permanenza minima necessari al recupero dei costi riferiti all'OICR appartenente alla stessa Combinazione BIM VITA con l'Orizzonte temporale d'investimento consigliato più lungo, come indicato nella Tabella B dell'Allegato 1.</p>					
PROFILO DI RISCHIO	<p>Grado di rischio:</p> <table border="1"> <tr> <td>Grado di rischio connesso all'investimento nella Combinazione BIM VITA</td> <td>Alto (*)</td> </tr> </table> <p>Il grado di rischio è un indicatore qualitativo della rischiosità complessiva dell'investimento finanziario. Può assumere valori in una scala crescente: <i>basso, medio-basso, medio, medio-alto, alto, molto-alto</i>. A ciascuna classe corrispondono apposite misure di rischio di carattere quantitativo basate sulla volatilità dei rendimenti dell'investimento finanziario.</p> <p>(*) Il valore riportato è stato determinato in base all'OICR appartenente alla stessa Combinazione BIM VITA che presenta la maggiore rischiosità; i gradi di rischio degli OICR compresi nella presente Combinazione BIM VITA sono riportati nella Tabella B dell'Allegato 1.</p> <p>Scostamento dal benchmark:</p> <table border="1"> <tr> <td>Scostamento dal benchmark della Combinazione BIM VITA</td> <td>Contenuto (*)</td> </tr> </table> <p>Lo scostamento dal benchmark è un indicatore che qualifica il contributo delle scelte di gestione alla rischiosità complessiva dell'investimento finanziario rispetto alla fonte di rischio esogena derivante dall'evoluzione del Benchmark. L'indicatore può assumere valori qualitativi crescenti in base alla seguente scala: <i>contenuto, significativo, rilevante</i>.</p> <p>(*) Il valore è stato determinato in base all'OICR appartenente alla stessa Combinazione BIM VITA che presenta il grado di scostamento più elevato; gli scostamenti dal relativo Benchmark di ciascuno degli OICR che compongono la Combinazione BIM VITA sono riportati nella Tabella B dell'Allegato 1.</p>		Grado di rischio connesso all'investimento nella Combinazione BIM VITA	Alto (*)	Scostamento dal benchmark della Combinazione BIM VITA	Contenuto (*)
	Grado di rischio connesso all'investimento nella Combinazione BIM VITA	Alto (*)				
	Scostamento dal benchmark della Combinazione BIM VITA	Contenuto (*)				
POLITICA DI INVESTIMENTO	<p>Categoria della Combinazione BIM VITA:</p>	<p>Bilanciati Obbligazionari</p>				
	<p>Politica di investimento della Combinazione BIM VITA:</p>	<p>Gli OICR appartenenti alla presente Combinazione investono in azioni, titoli governativi e di emittenti privati internazionali e in obbligazioni convertibili. La valuta di riferimento è l'Euro. L'Area geografica è internazionale. Le Società oggetto d'investimento da parte degli OICR sono prevalentemente ad elevata capitalizzazione appartenenti a diversi settori economici. L'investimento in strumenti finanziari derivati è finalizzato ad una gestione efficiente del portafoglio e per motivi di copertura. Nella presente Combinazione non è previsto l'investimento in OICR istituiti o gestiti da SGR e/o Società del Gruppo di appartenenza di Bim Vita.</p>				
GARANZIE	<p>La Società non offre alcuna garanzia di rimborso del capitale investito o di rendimento minimo dell'investimento finanziario. Pertanto, per effetto dei rischi finanziari dell'investimento, vi è la possibilità che l'Investitore-contraente ottenga, al momento del rimborso (per riscatto totale o per decesso dell'Assicurato), un ammontare inferiore al capitale investito pur considerando l'importo degli eventuali riscatti parziali percepiti.</p>					
<p>Si rinvia alla Sez. B.1), Parte I del Prospetto d'offerta per le informazioni di dettaglio sulla struttura e sui rischi dell'investimento finanziario.</p>						

COSTI

La seguente tabella illustra l'incidenza dei costi sull'investimento finanziario riferita sia al momento della sottoscrizione sia all'orizzonte temporale d'investimento consigliato. Con riferimento al momento della sottoscrizione, il premio versato al netto dei costi delle coperture assicurative, dei rischi demografici e delle spese di emissione previste dal contratto, rappresenta il capitale nominale; quest'ultima grandezza al netto dei costi di caricamento e di altri costi iniziali rappresenta il Capitale Investito.

I dati riportati sono stati calcolati ipotizzando un premio unico versato pari a 25.100,00 euro, di cui:

- ▶ 25.000,00 euro, corrispondenti al premio unico minimo contrattualmente previsto;
- ▶ 100,00 euro, corrispondenti all'onere dovuto all'atto della corresponsione del premio unico, in aggiunta al medesimo, a titolo di spese di emissione di cui alla lettera a) del successivo par.

“DESCRIZIONE DEI COSTI”.

Combinazione BIM VITA		Momento della sottoscrizione	Orizzonte temporale d'investimento consigliato (valori su base annua)
VOCI DI COSTO			
A	Costi di Caricamento	0,00%	0,00%
B	Spese di Gestione (*)		3,28%
C	Costi delle Garanzie e/o immunizzazione	0,00%	0,00%
D	Altri costi contestuali al versamento	0,00%	0,00%
E	Altri costi successivi al versamento		0,00%
F	Bonus, premi e riconoscimenti di quote	0,00%	0,00%
G	Costi delle Coperture Assicurative (**)		0,12%
H	Spese di emissione (***)	0,40%	0,02%
COMPONENTI DELL'INVESTIMENTO FINANZIARIO			
I	Premio unico versato	100,00%	
L=I-(G+H)	Capitale Nominale	99,60%	
M=L-(A+C+D-F)	Capitale Investito	99,60%	

(*) Il dato esposto si ottiene sommando alle Spese di gestione di cui alla lettera c) del successivo par. “DESCRIZIONE DEI COSTI”, al netto dei Costi delle coperture assicurative di cui alla lettera d) del successivo par. “DESCRIZIONE DEI COSTI” e senza tenere conto degli eventuali rimborsi commissionali riconosciuti, gli Oneri di gestione più elevati fra quelli riportati nella Tabella B dell'Allegato 1 per ciascuno degli OICR che costituiscono la Combinazione BIM VITA. Il prelievo delle Spese di gestione di cui alla lettera c) del successivo par. “DESCRIZIONE DEI COSTI”, avviene mediante riduzione del numero di quote assegnate al contratto.

(**) I costi delle coperture assicurative sono finanziati mediante prelievo dalle spese di gestione.

(***) Il valore riportato rappresenta l'incidenza percentuale sul premio unico versato minimo dell'onere pari a 100,00 euro, di cui alla lettera a) del successivo par. “DESCRIZIONE DEI COSTI”, dovuti esclusivamente all'atto della corresponsione del premio unico, in aggiunta al medesimo, e non dovuti nel caso di versamenti integrativi. Tale incidenza decresce al crescere dell'importo del premio unico effettivamente corrisposto.

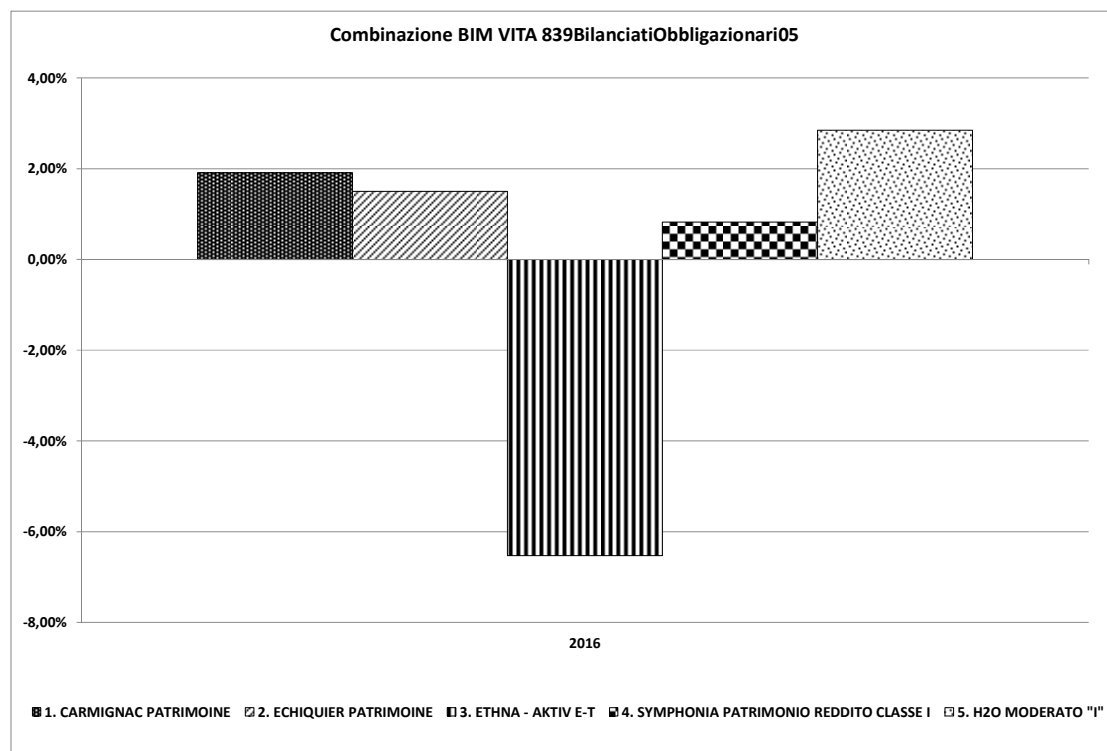
Avvertenza: La tabella dell'investimento finanziario rappresenta un'esemplificazione realizzata con riferimento ai soli costi la cui applicazione non è subordinata ad alcuna condizione. Per un'illustrazione completa di tutti i costi applicati si rinvia alla Sez. C), Parte I del Prospetto d'offerta.

TABELLA
DELL'INVESTIMENTO
FINANZIARIO

<i>DESCRIZIONE DEI COSTI</i>	Il contratto prevede l'applicazione dei seguenti costi:		
	<i>Oneri direttamente a carico dell'Investitore-contraente</i>		
	a)	Spese di emissione	250,00 euro, corrispondenti all'onere in cifra fissa previsto a fronte delle spese effettivamente sostenute per l'emissione del contratto. Dette spese gravano integralmente sul contratto solo in caso di esercizio della facoltà di recesso dal contratto. Qualora, infatti, tale facoltà non venga esercitata, sul contratto graverà unicamente l'onere relativo all'importo pari a 100,00 euro dovuti all'atto della corresponsione del premio unico, in aggiunta al medesimo.
	b)	Costi di caricamento	Non previsti.
	c)	Spese di gestione	1,90% annue prelevate trimestralmente con riferimento a ciascuno degli OICR collegati al contratto, mediante riduzione del corrispondente numero di quote/azioni. Tale costo comprende i costi delle coperture assicurative previste dal contratto.
	d)	Costi delle coperture assicurative previste dal contratto	0,12% annuo, inclusi nelle spese di gestione.
e)	Costi di rimborso del capitale prima della scadenza (C.D. COSTI DI RISCATTO)	100,00 euro, da applicarsi esclusivamente a seguito della richiesta di riscatto totale o di ciascuna richiesta di riscatto parziale, pervenuta alla Società nel corso del primo anno di durata contrattuale.	
<p>Per gli Oneri indirettamente a carico dell'Investitore-contraente e per gli altri Costi diretti o indiretti, riferibili a ciascun OICR componente la Combinazione BIM VITA, si rinvia rispettivamente ai parr. 18.2 e 18.3, Sez. C), Parte I del Prospetto d'offerta. La quantificazione degli Oneri di gestione è altresì riportata nella Tabella A dell'Allegato 1.</p>			
<p>Per gli altri dettagli sui costi e per le informazioni sulle agevolazioni e sul regime fiscale, si rinvia alla Sez. C), Parte I del Prospetto d'offerta.</p>			

DATI PERIODICI

Nel grafico sottostante, sono riportati, per ciascun anno solare in cui tutti gli OICR componenti la Combinazione BIM VITA erano operativi, i relativi rendimenti passati. Tale rappresentazione ha esclusivamente una valenza illustrativa della variabilità dei rendimenti storici che hanno avuto gli OICR che compongono la Combinazione BIM VITA.



RENDIMENTO
STORICO

Sulla base dei rendimenti storici sopra rappresentati, la tabella di seguito riporta gli OICR componenti la Combinazione BIM VITA che hanno fatto registrare nell'ultimo anno solare rispettivamente la migliore e la peggiore performance.

DENOMINAZIONE OICR		
		2016
OICR migliore	H2O MODERATO "I"	2,85%
OICR peggiore	ETHNA - AKTIV E-T	-6,53%

Avvertenza: I rendimenti passati non sono indicativi di quelli futuri.

Il monitoraggio dell'andamento degli OICR componenti ciascuna Combinazione BIM VITA, secondo le modalità descritte al par. "PROPOSTE D'INVESTIMENTO FINANZIARIO" Sez. "INFORMAZIONI GENERALI SUL CONTRATTO", parte "Informazioni Generali" della Scheda Sintetica, cui si rimanda, costituisce i fondamenti dell'Attività di gestione periodica svolta dalla Società.

Si rinvia alla Parte II del Prospetto d'offerta per i grafici a barre che mostrano i rendimenti annui degli ultimi 10 anni – o per l'intero minor periodo disponibile – riferibili a ciascun OICR componente la Combinazione BIM VITA.

<i>TOTAL EXPENSE RATIO (TER)</i>	Il TER rappresenta il rapporto percentuale fra il totale degli oneri posti a carico di ciascun OICR componente la Combinazione BIM VITA ed il rispettivo patrimonio medio su base giornaliera dello stesso. Si fornisce con riferimento a ciascun anno solare dell'ultimo triennio una stima del TER rappresentativo della Combinazione BIM VITA, determinato sommando al più elevato fra i TER di ciascuno degli OICR che costituiscono la Combinazione BIM VITA le Spese di gestione di cui alla lettera c), par. "DESCRIZIONE DEI COSTI" della precedente Sez. "COSTI". Si rinvia alla Parte II del Prospetto d'offerta per le informazioni di dettaglio sui TER di ogni singolo OICR componente la Combinazione BIM VITA.			
	DENOMINAZIONE DELLA COMBINAZIONE BIM VITA	Rapporto tra costi complessivi e patrimonio medio		
	839BILANCIATI OBBLIGAZIONARI 05	2014	2015	2016
		4,82%	5,85%	3,69%

<i>RETROCESSIONE AI DISTRIBUTORI</i>	Di seguito viene riportata la quota-parte del totale dei costi dell'investimento finanziario retrocessi ai distributori.		
	Tipo di Costo	Misura costo	Quota-parte retrocessa ai distributori
	Spese di emissione	250,00 euro	0,00%
	Spese di gestione	1,90%	65,79%

Per le informazioni di dettaglio sui dati periodici, si rinvia alla Parte II del Prospetto d'offerta.

INFORMAZIONI ULTERIORI

<i>VALORIZZAZIONE DELL'INVESTIMENTO</i>	<p>Il valore unitario delle quote/azioni di ciascun OICR componente la combinazione BIM VITA (<i>uNAV</i>) è:</p> <ul style="list-style-type: none"> ➤ calcolato dalla Società di Gestione dell'OICR, con periodicità giornaliera; ➤ pubblicato - con la medesima frequenza secondo la quale è calcolato ed al netto degli oneri su di esso gravanti - sul sito internet www.bimvita.it. <p>Lo <i>uNAV</i> è altresì disponibile presso ciascun Soggetto distributore.</p>
---	--

Avvertenza: La Scheda Sintetica del Prospetto d'offerta deve essere consegnata all'Investitore-contraente, unitamente alle Condizioni Contrattuali, prima della sottoscrizione.

Data di deposito in Consob della parte "Informazioni Specifiche": 31/03/2017.
Data di validità della parte "Informazioni Specifiche": dal 03/04/2017.

La proposta d'investimento finanziario 839Bilanciati obbligazionari 05 è offerta dal 07/11/2016. La pubblicazione del Prospetto d'offerta non comporta alcun giudizio della Consob sull'opportunità dell'investimento proposto.

DICHIARAZIONE DI RESPONSABILITÀ

L'Impresa di assicurazione **BIM VITA S.p.A.** si assume la responsabilità della veridicità e della completezza delle informazioni contenute nella presente Scheda Sintetica, nonché della loro coerenza e comprensibilità.

BIM VITA S.p.A.
Il rappresentante legale
Il Vice Presidente
(Lucio Icardi)



OICR componenti la Combinazione BIM VITA					
Denominazione OICR	Codice ISIN al portatore	Denominazione del gestore dell'OICR	Domicilio	Data di istituzione/inizio operatività	Oneri di gestione
CARMIGNAC PATRIMOINE	FR0010135103	Carmignac Gestion	Francia	07/11/1989	1,50%
ECHIQUEL PATRIMOINE	FR0010434019	Financière de l'Echiquier	Francia	13/01/1995	1,20%
ETHNA - AKTIV E-T	LU0431139764	ETHENEA Independent Investors S.A.	Lussemburgo	16/07/2009	1,50%
SYMPHONIA PATRIMONIO REDDITO CLASSE I	IT0005154023	Symphonia SGR SpA	Italia	24/09/2015	0,75%
H2O MODERATO "I"	FR0010929836	H2O AM LLP	Francia	23/08/2010	0,50%

TABELLA A

OICR componenti la Combinazione BIM VITA

Denominazione OICR	Tipologia / Stile di gestione	Obiettivo della gestione	Orizzonte temporale d'investimen to consigliato	Grado di rischio	Scostamento dal benchmark
CARMIGNAC PATRIMOINE	A Benchmark/Attivo	Benchmark: • 50% MSCI World NR USD • 50% Citi WGBI EUR	20	Medio Alto	Contenuto
ECHQUIER PATRIMOINE	Flessibile	Volatilità: 2% - 5%	20	Medio	n.a.
ETHNA - AKTIV E-T	Flessibile	Volatilità: 5% - 10%	20	Medio	n.a.
SYMPHONIA PATRIMONIO REDDITO CLASSE I	Flessibile	Volatilità: 2% - 5%	20	Medio Alto	n.a.
H2O MODERATO "I"	Flessibile	Volatilità: 5% - 10%	20	Alto	n.a.

TABELLA B

**SCHEDA SINTETICA
INFORMAZIONI SPECIFICHE**

La parte "Informazioni Specifiche", da consegnare obbligatoriamente all'Investitore-contraente prima della sottoscrizione, è volta ad illustrare le principali caratteristiche della Combinazione BIM VITA: **839Convertibili 03**

INFORMAZIONI GENERALI SULL'INVESTIMENTO FINANZIARIO														
NOME	Denominazione della Proposta di investimento finanziario	839Convertibili 03												
Si rimanda alla Tabella A dell'Allegato 1 per la denominazione dei singoli OICR componenti la Combinazione BIM VITA che identifica la Proposta d'investimento finanziario.														
GESTORE	Denominazione del gestore della Combinazione BIM VITA	BIM VITA S.p.A.												
ALTRE INFORMAZIONI	<table border="1"> <tr> <td>a)</td> <td>Codice della proposta di investimento finanziario</td> <td>839Convertibili03</td> </tr> <tr> <td>b)</td> <td>Modalità di versamento del premio presa a riferimento nella proposta di investimento finanziario</td> <td>Premio unico anticipato con possibilità di versamenti integrativi, anch'essi da corrispondere in unica soluzione.</td> </tr> <tr> <td>c)</td> <td>Importi di premio in Euro</td> <td>Premio unico minimo: 25.000,00 Premio integrativo minimo: 5.000,00</td> </tr> <tr> <td>d)</td> <td>Finalità della proposta di investimento finanziario</td> <td>Crescita del capitale con forte variabilità dei rendimenti.</td> </tr> </table>	a)	Codice della proposta di investimento finanziario	839Convertibili03	b)	Modalità di versamento del premio presa a riferimento nella proposta di investimento finanziario	Premio unico anticipato con possibilità di versamenti integrativi, anch'essi da corrispondere in unica soluzione.	c)	Importi di premio in Euro	Premio unico minimo: 25.000,00 Premio integrativo minimo: 5.000,00	d)	Finalità della proposta di investimento finanziario	Crescita del capitale con forte variabilità dei rendimenti.	
a)	Codice della proposta di investimento finanziario	839Convertibili03												
b)	Modalità di versamento del premio presa a riferimento nella proposta di investimento finanziario	Premio unico anticipato con possibilità di versamenti integrativi, anch'essi da corrispondere in unica soluzione.												
c)	Importi di premio in Euro	Premio unico minimo: 25.000,00 Premio integrativo minimo: 5.000,00												
d)	Finalità della proposta di investimento finanziario	Crescita del capitale con forte variabilità dei rendimenti.												
Ulteriori informazioni														
Armonizzazione (ai sensi della Direttiva 85/611/CEE e successive modifiche)		Tutti gli OICR componenti la Combinazione BIM VITA sono armonizzati.												
Politica di distribuzione dei proventi		Gli OICR componenti la Combinazione BIM VITA sono ad accumulazione dei proventi.												
Valuta		Tutti gli OICR componenti la Combinazione BIM VITA sono denominati in euro.												
STRUTTURA E RISCHI DELL'INVESTIMENTO FINANZIARIO														
TIPOLOGIA DI GESTIONE	<table border="1"> <tr> <th colspan="3">Combinazione BIM VITA</th> </tr> <tr> <td>a)</td> <td>Tipologia di gestione</td> <td>A benchmark</td> </tr> <tr> <td>b)</td> <td>Stile di gestione</td> <td>Attivo</td> </tr> <tr> <td>c)</td> <td>Obiettivo della gestione</td> <td>Dati la tipologia e lo stile adottati, la gestione della Combinazione BIM VITA è finalizzata a creare valore aggiunto rispetto al benchmark, accettando scostamenti più o meno consistenti dallo stesso.</td> </tr> </table> <p>Con riferimento ad ogni singolo OICR appartenente alla Combinazione BIM VITA, si rinvia alla Tabella B dell'Allegato 1 per le informazioni sulla TIPOLOGIA DI GESTIONE, nonché alla Sez. B.1.1) Parte I del Prospetto d'offerta per maggiori dettagli sull'Obiettivo della gestione.</p>		Combinazione BIM VITA			a)	Tipologia di gestione	A benchmark	b)	Stile di gestione	Attivo	c)	Obiettivo della gestione	Dati la tipologia e lo stile adottati, la gestione della Combinazione BIM VITA è finalizzata a creare valore aggiunto rispetto al benchmark, accettando scostamenti più o meno consistenti dallo stesso.
Combinazione BIM VITA														
a)	Tipologia di gestione	A benchmark												
b)	Stile di gestione	Attivo												
c)	Obiettivo della gestione	Dati la tipologia e lo stile adottati, la gestione della Combinazione BIM VITA è finalizzata a creare valore aggiunto rispetto al benchmark, accettando scostamenti più o meno consistenti dallo stesso.												
ORIZZONTE TEMPORALE DI INVESTIMENTO CONSIGLIATO	Orizzonte temporale d'investimento consigliato per la permanenza nella Combinazione BIM VITA	20 Anni (*)												
L'Orizzonte temporale consigliato all'Investitore-contraente è un'indicazione espressa in anni interi del periodo ottimale di permanenza nell'investimento finanziario, calcolata dalla Società in relazione alle caratteristiche della struttura finanziaria sottostante in termini sia di profilo di rischio-rendimento, sia di onerosità. (*) Il dato riportato è stato determinato in base agli anni di permanenza minima necessari al recupero dei costi riferiti all'OICR appartenente alla stessa Combinazione BIM VITA con l'Orizzonte temporale d'investimento consigliato più lungo, come indicato nella Tabella B dell'Allegato 1.														
PROFILO DI RISCHIO	Grado di rischio:													

	<table border="1"> <tr> <td data-bbox="379 197 1169 257">Grado di rischio connesso all'investimento nella Combinazione BIM VITA</td> <td data-bbox="1177 197 1519 257">Medio-Alto (*)</td> </tr> </table>	Grado di rischio connesso all'investimento nella Combinazione BIM VITA	Medio-Alto (*)				
Grado di rischio connesso all'investimento nella Combinazione BIM VITA	Medio-Alto (*)						
<p><i>POLITICA DI INVESTIMENTO</i></p>	<p>Il grado di rischio è un indicatore qualitativo della rischiosità complessiva dell'investimento finanziario. Può assumere valori in una scala crescente: <i>basso, medio-basso, medio, medio-alto, alto, molto-alto</i>. A ciascuna classe corrispondono apposite misure di rischio di carattere quantitativo basate sulla volatilità dei rendimenti dell'investimento finanziario.</p> <p>(*) Il valore riportato è stato determinato in base all'OICR appartenente alla stessa Combinazione BIM VITA che presenta la maggiore rischiosità; i gradi di rischio degli OICR compresi nella presente Combinazione BIM VITA sono riportati nella Tabella B dell'Allegato 1.</p> <p>Scostamento dal benchmark:</p> <table border="1"> <tr> <td data-bbox="379 571 1177 607">Scostamento dal benchmark della Combinazione BIM VITA</td> <td data-bbox="1177 571 1519 607">Significativo (*)</td> </tr> </table> <p>Lo scostamento dal benchmark è un indicatore che qualifica il contributo delle scelte di gestione alla rischiosità complessiva dell'investimento finanziario rispetto alla fonte di rischio esogena derivante dall'evoluzione del Benchmark. L'indicatore può assumere valori qualitativi crescenti in base alla seguente scala: <i>contenuto, significativo, rilevante</i>.</p> <p>(*) Il valore è stato determinato in base all'OICR appartenente alla stessa Combinazione BIM VITA che presenta il grado di scostamento più elevato; gli scostamenti dal relativo Benchmark di ciascuno degli OICR che compongono la Combinazione BIM VITA sono riportati nella Tabella B dell'Allegato 1.</p> <table border="1"> <tr> <td data-bbox="379 869 938 904">Categoria della Combinazione BIM VITA:</td> <td data-bbox="938 869 1519 904">Convertibili</td> </tr> <tr> <td data-bbox="379 904 938 1272"> <p>Politica di investimento della Combinazione BIM VITA:</p> </td> <td data-bbox="938 904 1519 1272"> <p>Gli OICR appartenenti alla presente Combinazione investono principalmente in titoli convertibili. La valuta di riferimento è l'Euro. L'area geografica è internazionale. Le Società oggetto d'investimento da parte degli OICR sono prevalentemente ad elevata capitalizzazione appartenenti a diversi settori economici. L'investimento in strumenti finanziari derivati è finalizzato ad una gestione efficiente del portafoglio e per motivi di copertura. Nella presente Combinazione non è previsto l'investimento in OICR istituiti o gestiti da SGR e/o Società del Gruppo di appartenenza di Bim Vita.</p> </td> </tr> </table> <p><i>Per una descrizione dettagliata delle politiche d'investimento dei singoli OICR che compongono la Combinazione BIM VITA, si rimanda al par. 9., Sez. B.1.1), Parte I del Prospetto d'offerta. Si rimanda inoltre al par. "PROPOSTE D'INVESTIMENTO FINANZIARIO" Sez. "INFORMAZIONI GENERALI SUL CONTRATTO", parte "Informazioni Generali" della Scheda Sintetica per la descrizione dell'Attività di gestione svolta dalla Società.</i></p>	Scostamento dal benchmark della Combinazione BIM VITA	Significativo (*)	Categoria della Combinazione BIM VITA:	Convertibili	<p>Politica di investimento della Combinazione BIM VITA:</p>	<p>Gli OICR appartenenti alla presente Combinazione investono principalmente in titoli convertibili. La valuta di riferimento è l'Euro. L'area geografica è internazionale. Le Società oggetto d'investimento da parte degli OICR sono prevalentemente ad elevata capitalizzazione appartenenti a diversi settori economici. L'investimento in strumenti finanziari derivati è finalizzato ad una gestione efficiente del portafoglio e per motivi di copertura. Nella presente Combinazione non è previsto l'investimento in OICR istituiti o gestiti da SGR e/o Società del Gruppo di appartenenza di Bim Vita.</p>
Scostamento dal benchmark della Combinazione BIM VITA	Significativo (*)						
Categoria della Combinazione BIM VITA:	Convertibili						
<p>Politica di investimento della Combinazione BIM VITA:</p>	<p>Gli OICR appartenenti alla presente Combinazione investono principalmente in titoli convertibili. La valuta di riferimento è l'Euro. L'area geografica è internazionale. Le Società oggetto d'investimento da parte degli OICR sono prevalentemente ad elevata capitalizzazione appartenenti a diversi settori economici. L'investimento in strumenti finanziari derivati è finalizzato ad una gestione efficiente del portafoglio e per motivi di copertura. Nella presente Combinazione non è previsto l'investimento in OICR istituiti o gestiti da SGR e/o Società del Gruppo di appartenenza di Bim Vita.</p>						
<p><i>GARANZIE</i></p>	<p>La Società non offre alcuna garanzia di rimborso del capitale investito o di rendimento minimo dell'investimento finanziario. Pertanto, per effetto dei rischi finanziari dell'investimento, vi è la possibilità che l'Investitore-contraente ottenga, al momento del rimborso (per riscatto totale o per decesso dell'Assicurato), un ammontare inferiore al capitale investito pur considerando l'importo degli eventuali riscatti parziali percepiti.</p>						
<p>Si rinvia alla Sez. B.1), Parte I del Prospetto d'offerta per le informazioni di dettaglio sulla struttura e sui rischi dell'investimento finanziario.</p>							

COSTI

La seguente tabella illustra l'incidenza dei costi sull'investimento finanziario riferita sia al momento della sottoscrizione sia all'orizzonte temporale d'investimento consigliato. Con riferimento al momento della sottoscrizione, il premio versato al netto dei costi delle coperture assicurative, dei rischi demografici e delle spese di emissione previste dal contratto, rappresenta il capitale nominale; quest'ultima grandezza al netto dei costi di caricamento e di altri costi iniziali rappresenta il Capitale Investito.

I dati riportati sono stati calcolati ipotizzando un premio unico versato pari a 25.100,00 euro, di cui:

- ▶ 25.000,00 euro, corrispondenti al premio unico minimo contrattualmente previsto;
- ▶ 100,00 euro, corrispondenti all'onere dovuto all'atto della corresponsione del premio unico, in aggiunta al medesimo, a titolo di spese di emissione di cui alla lettera a) del successivo par.

“DESCRIZIONE DEI COSTI”.

Combinazione BIM VITA		Momento della sottoscrizione	Orizzonte temporale d'investimento consigliato (valori su base annua)
VOCI DI COSTO			
A	Costi di Caricamento	0,00%	0,00%
B	Spese di Gestione (*)		2,53%
C	Costi delle Garanzie e/o immunizzazione	0,00%	0,00%
D	Altri costi contestuali al versamento	0,00%	0,00%
E	Altri costi successivi al versamento		0,00%
F	Bonus, premi e riconoscimenti di quote	0,00%	0,00%
G	Costi delle Coperture Assicurative (**)		0,12%
H	Spese di emissione (***)	0,40%	0,02%
COMPONENTI DELL'INVESTIMENTO FINANZIARIO			
I	Premio unico versato	100,00%	
L=I-(G+H)	Capitale Nominale	99,60%	
M=L-(A+C+D-F)	Capitale Investito	99,60%	

(*) Il dato esposto si ottiene sommando alle Spese di gestione di cui alla lettera c) del successivo par. “DESCRIZIONE DEI COSTI”, al netto dei Costi delle coperture assicurative di cui alla lettera d) del successivo par. “DESCRIZIONE DEI COSTI” e senza tenere conto degli eventuali rimborsi commissionali riconosciuti, gli Oneri di gestione più elevati fra quelli riportati nella Tabella B dell'Allegato 1 per ciascuno degli OICR che costituiscono la Combinazione BIM VITA. Il prelievo delle Spese di gestione di cui alla lettera c) del successivo par. “DESCRIZIONE DEI COSTI”, avviene mediante riduzione del numero di quote assegnate al contratto.

(**) I costi delle coperture assicurative sono finanziati mediante prelievo dalle spese di gestione.

(***) Il valore riportato rappresenta l'incidenza percentuale sul premio unico versato minimo dell'onere pari a 100,00 euro, di cui alla lettera a) del successivo par. “DESCRIZIONE DEI COSTI”, dovuti esclusivamente all'atto della corresponsione del premio unico, in aggiunta al medesimo, e non dovuti nel caso di versamenti integrativi. Tale incidenza decresce al crescere dell'importo del premio unico effettivamente corrisposto.

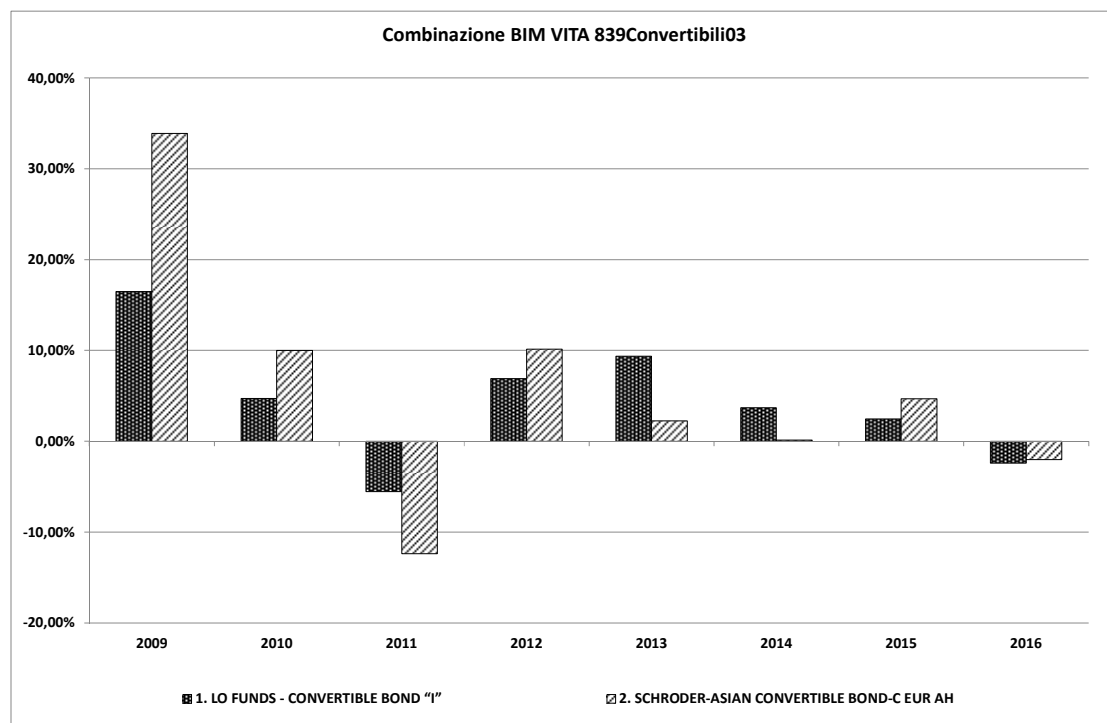
Avvertenza: La tabella dell'investimento finanziario rappresenta un'esemplificazione realizzata con riferimento ai soli costi la cui applicazione non è subordinata ad alcuna condizione. Per un'illustrazione completa di tutti i costi applicati si rinvia alla Sez. C), Parte I del Prospetto d'offerta.

TABELLA
DELL'INVESTIMENTO
FINANZIARIO

<i>DESCRIZIONE DEI COSTI</i>	Il contratto prevede l'applicazione dei seguenti costi:		
	<i>Oneri direttamente a carico dell'Investitore-contraente</i>		
	a)	Spese di emissione	250,00 euro, corrispondenti all'onere in cifra fissa previsto a fronte delle spese effettivamente sostenute per l'emissione del contratto. Dette spese gravano integralmente sul contratto solo in caso di esercizio della facoltà di recesso dal contratto. Qualora, infatti, tale facoltà non venga esercitata, sul contratto graverà unicamente l'onere relativo all'importo pari a 100,00 euro dovuti all'atto della corresponsione del premio unico, in aggiunta al medesimo.
	b)	Costi di caricamento	Non previsti.
	c)	Spese di gestione	1,90% annue prelevate trimestralmente con riferimento a ciascuno degli OICR collegati al contratto, mediante riduzione del corrispondente numero di quote/azioni. Tale costo comprende i costi delle coperture assicurative previste dal contratto.
	d)	Costi delle coperture assicurative previste dal contratto	0,12% annuo, inclusi nelle spese di gestione.
e)	Costi di rimborso del capitale prima della scadenza (C.D. COSTI DI RISCATTO)	100,00 euro, da applicarsi esclusivamente a seguito della richiesta di riscatto totale o di ciascuna richiesta di riscatto parziale, pervenuta alla Società nel corso del primo anno di durata contrattuale.	
<p>Per gli Oneri indirettamente a carico dell'Investitore-contraente e per gli altri Costi diretti o indiretti, riferibili a ciascun OICR componente la Combinazione BIM VITA, si rinvia rispettivamente ai parr. 18.2 e 18.3, Sez. C), Parte I del Prospetto d'offerta. La quantificazione degli Oneri di gestione è altresì riportata nella Tabella A dell'Allegato 1.</p>			
<p>Per gli altri dettagli sui costi e per le informazioni sulle agevolazioni e sul regime fiscale, si rinvia alla Sez. C), Parte I del Prospetto d'offerta.</p>			

DATI PERIODICI

Nel grafico sottostante, sono riportati, per ciascun anno solare in cui tutti gli OICR componenti la Combinazione BIM VITA erano operativi, i relativi rendimenti passati. Tale rappresentazione ha esclusivamente una valenza illustrativa della variabilità dei rendimenti storici che hanno avuto gli OICR che compongono la Combinazione BIM VITA.



RENDIMENTO
STORICO

Sulla base dei rendimenti storici sopra rappresentati, la tabella di seguito riporta gli OICR componenti la Combinazione BIM VITA che hanno fatto registrare in ciascun anno solare dell'ultimo triennio rispettivamente la migliore e la peggiore performance.

DENOMINAZIONE OICR		
2014		
OICR migliore	LO FUNDS - CONVERTIBLE BOND "I"	3,69%
OICR peggiore	SCHRODER-ASIAN CONVERTIBLE BOND-C EUR AH	0,12%
2015		
OICR migliore	SCHRODER-ASIAN CONVERTIBLE BOND-C EUR AH	4,70%
OICR peggiore	LO FUNDS - CONVERTIBLE BOND "I"	2,47%
2016		
OICR migliore	SCHRODER-ASIAN CONVERTIBLE BOND-C EUR AH	-2,01%
OICR peggiore	LO FUNDS - CONVERTIBLE BOND "I"	-2,38%

Avvertenza: I rendimenti passati non sono indicativi di quelli futuri.

Il monitoraggio dell'andamento degli OICR componenti ciascuna Combinazione BIM VITA, secondo le modalità descritte al par. "PROPOSTE D'INVESTIMENTO FINANZIARIO" Sez. "INFORMAZIONI GENERALI SUL CONTRATTO", parte "Informazioni Generali" della Scheda Sintetica, cui si rimanda, costituisce i fondamenti dell'Attività di gestione periodica svolta dalla Società.

Si rinvia alla Parte II del Prospetto d'offerta per i grafici a barre che mostrano i rendimenti annui degli ultimi 10 anni – o per l'intero minor periodo disponibile – riferibili a ciascun OICR componente la Combinazione BIM VITA.

<i>TOTAL EXPENSE RATIO (TER)</i>	Il TER rappresenta il rapporto percentuale fra il totale degli oneri posti a carico di ciascun OICR componente la Combinazione BIM VITA ed il rispettivo patrimonio medio su base giornaliera dello stesso. Si fornisce con riferimento a ciascun anno solare dell'ultimo triennio una stima del TER rappresentativo della Combinazione BIM VITA, determinato sommando al più elevato fra i TER di ciascuno degli OICR che costituiscono la Combinazione BIM VITA le Spese di gestione di cui alla lettera c), par. "DESCRIZIONE DEI COSTI" della precedente Sez. "COSTI". Si rinvia alla Parte II del Prospetto d'offerta per le informazioni di dettaglio sui TER di ogni singolo OICR componente la Combinazione BIM VITA.			
	DENOMINAZIONE DELLA COMBINAZIONE BIM VITA	Rapporto tra costi complessivi e patrimonio medio		
	839CONVERTIBILI 03	2014	2015	2016
		2,99%	2,98%	2,98%

<i>RETROCESSIONE AI DISTRIBUTORI</i>	Di seguito viene riportata la quota-parte del totale dei costi dell'investimento finanziario retrocessi ai distributori.		
	Tipo di Costo	Misura costo	Quota-parte retrocessa ai distributori
	Spese di emissione	250,00 euro	0,00%
	Spese di gestione	1,90%	65,79%

Per le informazioni di dettaglio sui dati periodici, si rinvia alla Parte II del Prospetto d'offerta.

INFORMAZIONI ULTERIORI

<i>VALORIZZAZIONE DELL'INVESTIMENTO</i>	<p>Il valore unitario delle quote/azioni di ciascun OICR componente la combinazione BIM VITA (<i>uNAV</i>) è:</p> <ul style="list-style-type: none"> ➤ calcolato dalla Società di Gestione dell'OICR, con periodicità giornaliera; ➤ pubblicato - con la medesima frequenza secondo la quale è calcolato ed al netto degli oneri su di esso gravanti - sul sito internet www.bimvita.it. <p>Lo <i>uNAV</i> è altresì disponibile presso ciascun Soggetto distributore.</p>
---	--

Avvertenza: La Scheda Sintetica del Prospetto d'offerta deve essere consegnata all'Investitore-contraente, unitamente alle Condizioni Contrattuali, prima della sottoscrizione.

Data di deposito in Consob della parte "Informazioni Specifiche": 31/03/2017.

Data di validità della parte "Informazioni Specifiche": dal 03/04/2017.


La proposta d'investimento finanziario 839Convertibili 03 è offerta dal 11/04/2016.

La pubblicazione del Prospetto d'offerta non comporta alcun giudizio della Consob sull'opportunità dell'investimento proposto.

DICHIARAZIONE DI RESPONSABILITÀ

L'Impresa di assicurazione **BIM VITA S.p.A.** si assume la responsabilità della veridicità e della completezza delle informazioni contenute nella presente Scheda Sintetica, nonché della loro coerenza e comprensibilità.

BIM VITA S.p.A.
 Il rappresentante legale
 Il Vice Presidente
 (Lucio Icardi)



OICR componenti la Combinazione BIM VITA					
Denominazione OICR	Codice ISIN al portatore	Denominazione del gestore dell'OICR	Domicilio	Data di istituzione/inizio operatività	Oneri di gestione
LO FUNDS - CONVERTIBLE BOND "I"	LU0209988657	Lombard Odier Darier Hentsch (Jersey) Limited	Lussemburgo	04/12/2002	0,65%
SCHRODER-ASIAN CONVERTIBLE BOND-C EUR AH	LU0352097272	Schroder Investment Management (Luxembourg) S.A.	Lussemburgo	28/03/2008	0,75%

TABELLA A

OICR componenti la Combinazione BIM VITA

Denominazione OICR	Tipologia / Stile di gestione	Obiettivo della gestione	Orizzonte temporale d'investimento consigliato	Grado di rischio	Scostamento dal benchmark
LO FUNDS - CONVERTIBLE BOND "I"	A Benchmark/Attivo	Benchmark: TReuters Global Hedged CB TR EUR	20	Medio Alto	Significativo
SCHRODER-ASIAN CONVERTIBLE BOND-C EUR AH	A Benchmark/Attivo	Benchmark: TReuters Asia ex-Japan CB TR USD	20	Medio Alto	Significativo

TABELLA B

**SCHEDA SINTETICA
INFORMAZIONI SPECIFICHE**

La parte "Informazioni Specifiche", da consegnare obbligatoriamente all'Investitore-contraente prima della sottoscrizione, è volta ad illustrare le principali caratteristiche della Combinazione BIM VITA: **839Flessibili 11**

INFORMAZIONI GENERALI SULL'INVESTIMENTO FINANZIARIO														
NOME	Denominazione della Proposta di investimento finanziario	839Flessibili 11												
Si rimanda alla Tabella A dell'Allegato 1 per la denominazione dei singoli OICR componenti la Combinazione BIM VITA che identifica la Proposta d'investimento finanziario.														
GESTORE	Denominazione del gestore della Combinazione BIM VITA	BIM VITA S.p.A.												
ALTRE INFORMAZIONI	<table border="1" style="width: 100%; border-collapse: collapse;"> <tr> <td style="width: 5%; padding: 5px;">a)</td> <td style="width: 55%; padding: 5px;">Codice della proposta di investimento finanziario</td> <td style="width: 40%; padding: 5px;">839Flessibili11</td> </tr> <tr> <td style="padding: 5px;">b)</td> <td style="padding: 5px;">Modalità di versamento del premio presa a riferimento nella proposta di investimento finanziario</td> <td style="padding: 5px;">Premio unico anticipato con possibilità di versamenti integrativi, anch'essi da corrispondere in unica soluzione.</td> </tr> <tr> <td style="padding: 5px;">c)</td> <td style="padding: 5px;">Importi di premio in Euro</td> <td style="padding: 5px;">Premio unico minimo: 25.000,00 Premio integrativo minimo: 5.000,00</td> </tr> <tr> <td style="padding: 5px;">d)</td> <td style="padding: 5px;">Finalità della proposta di investimento finanziario</td> <td style="padding: 5px;">Crescita del capitale con variabilità dei rendimenti, con contestuale controllo del rischio e/o obiettivo di rendimento "total return".</td> </tr> </table>	a)	Codice della proposta di investimento finanziario	839Flessibili11	b)	Modalità di versamento del premio presa a riferimento nella proposta di investimento finanziario	Premio unico anticipato con possibilità di versamenti integrativi, anch'essi da corrispondere in unica soluzione.	c)	Importi di premio in Euro	Premio unico minimo: 25.000,00 Premio integrativo minimo: 5.000,00	d)	Finalità della proposta di investimento finanziario	Crescita del capitale con variabilità dei rendimenti, con contestuale controllo del rischio e/o obiettivo di rendimento "total return".	
a)	Codice della proposta di investimento finanziario	839Flessibili11												
b)	Modalità di versamento del premio presa a riferimento nella proposta di investimento finanziario	Premio unico anticipato con possibilità di versamenti integrativi, anch'essi da corrispondere in unica soluzione.												
c)	Importi di premio in Euro	Premio unico minimo: 25.000,00 Premio integrativo minimo: 5.000,00												
d)	Finalità della proposta di investimento finanziario	Crescita del capitale con variabilità dei rendimenti, con contestuale controllo del rischio e/o obiettivo di rendimento "total return".												
Ulteriori informazioni														
Armonizzazione (ai sensi della Direttiva 85/611/CEE e successive modifiche)		Tutti gli OICR componenti la Combinazione BIM VITA sono armonizzati.												
Politica di distribuzione dei proventi		Gli OICR componenti la Combinazione BIM VITA sono ad accumulazione dei proventi.												
Valuta		Tutti gli OICR componenti la Combinazione BIM VITA sono denominati in euro.												
STRUTTURA E RISCHI DELL'INVESTIMENTO FINANZIARIO														
TIPOLOGIA DI GESTIONE	<table border="1" style="width: 100%; border-collapse: collapse;"> <tr> <th colspan="3" style="text-align: left; padding: 5px;">Combinazione BIM VITA</th> </tr> <tr> <td style="width: 5%; padding: 5px;">a)</td> <td style="width: 20%; padding: 5px;">Tipologia di gestione</td> <td style="padding: 5px;">Si evidenzia che all'interno della presente Combinazione non vi è una netta prevalenza di OICR rappresentativi di una sola tipologia di gestione. L'effettiva tipologia di gestione sarà funzione della scelta di investimento dell'Investitore-contraente, e, a seconda dei singoli OICR selezionati, ci potrà essere una prevalenza della gestione a benchmark o una prevalenza della gestione flessibile.</td> </tr> <tr> <td style="padding: 5px;">b)</td> <td style="padding: 5px;">Stile di gestione</td> <td style="padding: 5px;">Attivo, per gli OICR con tipologia di gestione a benchmark</td> </tr> <tr> <td style="padding: 5px;">c)</td> <td style="padding: 5px;">Obiettivo della gestione</td> <td style="padding: 5px;">Dati la tipologia e lo stile adottati, la gestione della Combinazione BIM VITA è finalizzata a creare valore aggiunto rispetto al parametro di riferimento per i fondi a benchmark e a ottimizzare la gestione entro predefiniti valori di Var o di volatilità attesa per i fondi flessibili.</td> </tr> </table>		Combinazione BIM VITA			a)	Tipologia di gestione	Si evidenzia che all'interno della presente Combinazione non vi è una netta prevalenza di OICR rappresentativi di una sola tipologia di gestione. L'effettiva tipologia di gestione sarà funzione della scelta di investimento dell'Investitore-contraente, e, a seconda dei singoli OICR selezionati, ci potrà essere una prevalenza della gestione a benchmark o una prevalenza della gestione flessibile.	b)	Stile di gestione	Attivo, per gli OICR con tipologia di gestione a benchmark	c)	Obiettivo della gestione	Dati la tipologia e lo stile adottati, la gestione della Combinazione BIM VITA è finalizzata a creare valore aggiunto rispetto al parametro di riferimento per i fondi a benchmark e a ottimizzare la gestione entro predefiniti valori di Var o di volatilità attesa per i fondi flessibili.
Combinazione BIM VITA														
a)	Tipologia di gestione	Si evidenzia che all'interno della presente Combinazione non vi è una netta prevalenza di OICR rappresentativi di una sola tipologia di gestione. L'effettiva tipologia di gestione sarà funzione della scelta di investimento dell'Investitore-contraente, e, a seconda dei singoli OICR selezionati, ci potrà essere una prevalenza della gestione a benchmark o una prevalenza della gestione flessibile.												
b)	Stile di gestione	Attivo, per gli OICR con tipologia di gestione a benchmark												
c)	Obiettivo della gestione	Dati la tipologia e lo stile adottati, la gestione della Combinazione BIM VITA è finalizzata a creare valore aggiunto rispetto al parametro di riferimento per i fondi a benchmark e a ottimizzare la gestione entro predefiniti valori di Var o di volatilità attesa per i fondi flessibili.												
Con riferimento ad ogni singolo OICR appartenente alla Combinazione BIM VITA, si rinvia alla Tabella B dell'Allegato 1 per le informazioni sulla TIPOLOGIA DI GESTIONE, nonché alla Sez. B.1.1) Parte I del Prospetto d'offerta per maggiori dettagli sull'Obiettivo della gestione.														
ORIZZONTE TEMPORALE DI INVESTIMENTO CONSIGLIATO	Orizzonte temporale d'investimento consigliato per la permanenza nella Combinazione BIM VITA	20 Anni (*)												
L'Orizzonte temporale consigliato all'Investitore-contraente è un'indicazione espressa in anni interi del periodo ottimale di permanenza nell'investimento finanziario, calcolata dalla Società in relazione alle caratteristiche della struttura finanziaria sottostante in termini sia di profilo di rischio-rendimento, sia di														

	<p>onerosità. (*) Il dato riportato è stato determinato in base agli anni di permanenza minima necessari al recupero dei costi riferiti all'OICR appartenente alla stessa Combinazione BIM VITA con l'Orizzonte temporale d'investimento consigliato più lungo, come indicato nella Tabella B dell'Allegato 1.</p>					
PROFILO DI RISCHIO	<p>Grado di rischio:</p> <table border="1"> <tr> <td>Grado di rischio connesso all'investimento nella Combinazione BIM VITA</td> <td>Molto-Alto (*)</td> </tr> </table> <p>Il grado di rischio è un indicatore qualitativo della rischiosità complessiva dell'investimento finanziario. Può assumere valori in una scala crescente: <i>basso, medio-basso, medio, medio-alto, alto, molto-alto</i>. A ciascuna classe corrispondono apposite misure di rischio di carattere quantitativo basate sulla volatilità dei rendimenti dell'investimento finanziario. (*) Il valore riportato è stato determinato in base all'OICR appartenente alla stessa Combinazione BIM VITA che presenta la maggiore rischiosità; i gradi di rischio degli OICR compresi nella presente Combinazione BIM VITA sono riportati nella Tabella B dell'Allegato 1.</p> <p>Scostamento dal benchmark:</p> <table border="1"> <tr> <td>Scostamento dal benchmark della Combinazione BIM VITA</td> <td>Contenuto (*)</td> </tr> </table> <p>Lo scostamento dal benchmark è un indicatore che qualifica il contributo delle scelte di gestione alla rischiosità complessiva dell'investimento finanziario rispetto alla fonte di rischio esogena derivante dall'evoluzione del Benchmark. L'indicatore può assumere valori qualitativi crescenti in base alla seguente scala: <i>contenuto, significativo, rilevante</i>. (*) Il valore è stato determinato in base all'OICR appartenente alla stessa Combinazione BIM VITA che presenta il grado di scostamento più elevato; gli scostamenti dal relativo Benchmark di ciascuno degli OICR che compongono la Combinazione BIM VITA sono riportati nella Tabella B dell'Allegato 1.</p>		Grado di rischio connesso all'investimento nella Combinazione BIM VITA	Molto-Alto (*)	Scostamento dal benchmark della Combinazione BIM VITA	Contenuto (*)
	Grado di rischio connesso all'investimento nella Combinazione BIM VITA	Molto-Alto (*)				
	Scostamento dal benchmark della Combinazione BIM VITA	Contenuto (*)				
POLITICA DI INVESTIMENTO	<p>Categoria della Combinazione BIM VITA:</p>	<p>Flessibili</p>				
	<p>Politica di investimento della Combinazione BIM VITA:</p>	<p>Gli OICR appartenenti alla presente Combinazione godono di un'ampia libertà di selezione degli strumenti finanziari e dei mercati, potendo suddividere il portafoglio in modo variabile e dinamico tra azioni, obbligazioni e strumenti del mercato monetario. I titoli detenuti dagli OICR sono denominati in Euro. L'Area geografica di riferimento è rappresentata prevalentemente in Europa. I titoli obbligazionari appartengono sia ad emittenti pubblici, sia ad emittenti privati; i titoli azionari sono principalmente ad elevata capitalizzazione appartenenti a diversi settori economici. L'investimento in strumenti finanziari derivati è finalizzato ad una gestione efficiente del portafoglio e per motivi di copertura. Nella presente Combinazione non è previsto l'investimento in OICR istituiti o gestiti da SGR e/o Società del Gruppo di appartenenza di Bim Vita.</p>				
	<p><i>Per una descrizione dettagliata delle politiche d'investimento dei singoli OICR che compongono la Combinazione BIM VITA, si rimanda al par. 9., Sez. B.1.1), Parte I del Prospetto d'offerta. Si rimanda inoltre al par. "PROPOSTE D'INVESTIMENTO FINANZIARIO" Sez. "INFORMAZIONI GENERALI SUL CONTRATTO", parte "Informazioni Generali" della Scheda Sintetica per la descrizione dell'Attività di gestione svolta dalla Società.</i></p>					
GARANZIE	<p>La Società non offre alcuna garanzia di rimborso del capitale investito o di rendimento minimo dell'investimento finanziario. Pertanto, per effetto dei rischi finanziari dell'investimento, vi è la possibilità che l'Investitore-contraente ottenga, al momento del rimborso (per riscatto totale o per decesso dell'Assicurato), un ammontare inferiore al capitale investito pur considerando l'importo degli eventuali riscatti parziali percepiti.</p>					
<p>Si rinvia alla Sez. B.1), Parte I del Prospetto d'offerta per le informazioni di dettaglio sulla struttura e sui rischi dell'investimento finanziario.</p>						

COSTI

La seguente tabella illustra l'incidenza dei costi sull'investimento finanziario riferita sia al momento della sottoscrizione sia all'orizzonte temporale d'investimento consigliato. Con riferimento al momento della sottoscrizione, il premio versato al netto dei costi delle coperture assicurative, dei rischi demografici e delle spese di emissione previste dal contratto, rappresenta il capitale nominale; quest'ultima grandezza al netto dei costi di caricamento e di altri costi iniziali rappresenta il Capitale Investito.

I dati riportati sono stati calcolati ipotizzando un premio unico versato pari a 25.100,00 euro, di cui:

- ▶ 25.000,00 euro, corrispondenti al premio unico minimo contrattualmente previsto;
- ▶ 100,00 euro, corrispondenti all'onere dovuto all'atto della corresponsione del premio unico, in aggiunta al medesimo, a titolo di spese di emissione di cui alla lettera a) del successivo par.

“DESCRIZIONE DEI COSTI”.

Combinazione BIM VITA		Momento della sottoscrizione	Orizzonte temporale d'investimento consigliato (valori su base annua)
VOCI DI COSTO			
A	Costi di Caricamento	0,00%	0,00%
B	Spese di Gestione (*)		3,78%
C	Costi delle Garanzie e/o immunizzazione	0,00%	0,00%
D	Altri costi contestuali al versamento	0,00%	0,00%
E	Altri costi successivi al versamento		0,00%
F	Bonus, premi e riconoscimenti di quote	0,00%	0,00%
G	Costi delle Coperture Assicurative (**)		0,12%
H	Spese di emissione (***)	0,40%	0,02%
COMPONENTI DELL'INVESTIMENTO FINANZIARIO			
I	Premio unico versato	100,00%	
L=I-(G+H)	Capitale Nominale	99,60%	
M=L-(A+C+D-F)	Capitale Investito	99,60%	

(*) Il dato esposto si ottiene sommando alle Spese di gestione di cui alla lettera c) del successivo par. “DESCRIZIONE DEI COSTI”, al netto dei Costi delle coperture assicurative di cui alla lettera d) del successivo par. “DESCRIZIONE DEI COSTI” e senza tenere conto degli eventuali rimborsi commissionali riconosciuti, gli Oneri di gestione più elevati fra quelli riportati nella Tabella B dell'Allegato 1 per ciascuno degli OICR che costituiscono la Combinazione BIM VITA. Il prelievo delle Spese di gestione di cui alla lettera c) del successivo par. “DESCRIZIONE DEI COSTI”, avviene mediante riduzione del numero di quote assegnate al contratto.

(**) I costi delle coperture assicurative sono finanziati mediante prelievo dalle spese di gestione.

(***) Il valore riportato rappresenta l'incidenza percentuale sul premio unico versato minimo dell'onere pari a 100,00 euro, di cui alla lettera a) del successivo par. “DESCRIZIONE DEI COSTI”, dovuti esclusivamente all'atto della corresponsione del premio unico, in aggiunta al medesimo, e non dovuti nel caso di versamenti integrativi. Tale incidenza decresce al crescere dell'importo del premio unico effettivamente corrisposto.

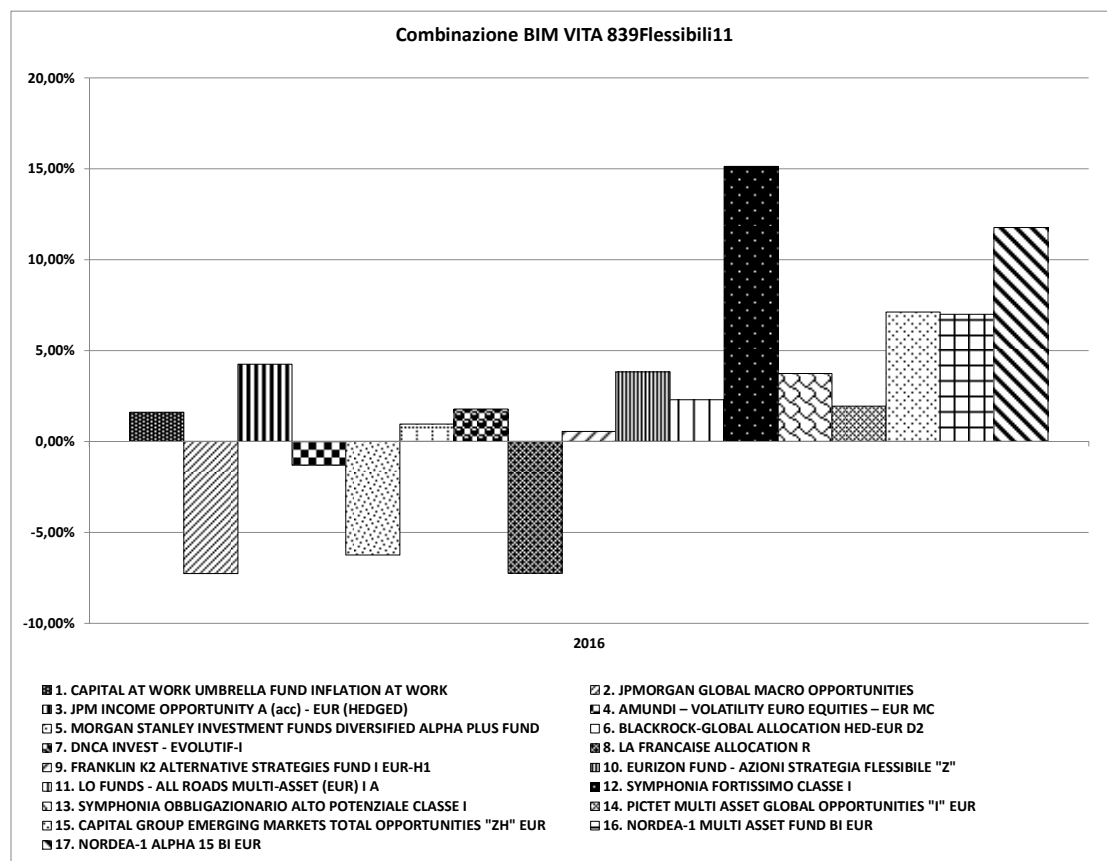
Avvertenza: La tabella dell'investimento finanziario rappresenta un'esemplificazione realizzata con riferimento ai soli costi la cui applicazione non è subordinata ad alcuna condizione. Per un'illustrazione completa di tutti i costi applicati si rinvia alla Sez. C), Parte I del Prospetto d'offerta.

TABELLA
DELL'INVESTIMENTO
FINANZIARIO

<i>DESCRIZIONE DEI COSTI</i>	Il contratto prevede l'applicazione dei seguenti costi:		
	<i>Oneri direttamente a carico dell'Investitore-contraente</i>		
	a)	Spese di emissione	250,00 euro, corrispondenti all'onere in cifra fissa previsto a fronte delle spese effettivamente sostenute per l'emissione del contratto. Dette spese gravano integralmente sul contratto solo in caso di esercizio della facoltà di recesso dal contratto. Qualora, infatti, tale facoltà non venga esercitata, sul contratto graverà unicamente l'onere relativo all'importo pari a 100,00 euro dovuti all'atto della corresponsione del premio unico, in aggiunta al medesimo.
	b)	Costi di caricamento	Non previsti.
	c)	Spese di gestione	1,90% annue prelevate trimestralmente con riferimento a ciascuno degli OICR collegati al contratto, mediante riduzione del corrispondente numero di quote/azioni. Tale costo comprende i costi delle coperture assicurative previste dal contratto.
	d)	Costi delle coperture assicurative previste dal contratto	0,12% annuo, inclusi nelle spese di gestione.
e)	Costi di rimborso del capitale prima della scadenza (C.D. COSTI DI RISCATTO)	100,00 euro, da applicarsi esclusivamente a seguito della richiesta di riscatto totale o di ciascuna richiesta di riscatto parziale, pervenuta alla Società nel corso del primo anno di durata contrattuale.	
<p>Per gli Oneri indirettamente a carico dell'Investitore-contraente e per gli altri Costi diretti o indiretti, riferibili a ciascun OICR componente la Combinazione BIM VITA, si rinvia rispettivamente ai parr. 18.2 e 18.3, Sez. C), Parte I del Prospetto d'offerta. La quantificazione degli Oneri di gestione è altresì riportata nella Tabella A dell'Allegato 1.</p>			
<p>Per gli altri dettagli sui costi e per le informazioni sulle agevolazioni e sul regime fiscale, si rinvia alla Sez. C), Parte I del Prospetto d'offerta.</p>			

DATI PERIODICI

Nel grafico sottostante, sono riportati, per ciascun anno solare in cui tutti gli OICR componenti la Combinazione BIM VITA erano operativi, i relativi rendimenti passati. Tale rappresentazione ha esclusivamente una valenza illustrativa della variabilità dei rendimenti storici che hanno avuto gli OICR che compongono la Combinazione BIM VITA.



**RENDIMENTO
STORICO**

Sulla base dei rendimenti storici sopra rappresentati, la tabella di seguito riporta gli OICR componenti la Combinazione BIM VITA che hanno fatto registrare nell'ultimo anno solare rispettivamente la migliore e la peggiore performance.

DENOMINAZIONE OICR		
		2016
OICR migliore	SYMPHONIA FORTISSIMO CLASSE I	15,15%
OICR peggiore	JPMORGAN GLOBAL MACRO OPPORTUNITIES	-7,27%

Avvertenza: I rendimenti passati non sono indicativi di quelli futuri.

Il monitoraggio dell'andamento degli OICR componenti ciascuna Combinazione BIM VITA, secondo le modalità descritte al par. "PROPOSTE D'INVESTIMENTO FINANZIARIO" Sez. "INFORMAZIONI GENERALI SUL CONTRATTO", parte "Informazioni Generali" della Scheda Sintetica, cui si rimanda, costituisce i fondamenti dell'Attività di gestione periodica svolta dalla Società.

Si rinvia alla Parte II del Prospetto d'offerta per i grafici a barre che mostrano i rendimenti annui degli ultimi 10 anni – o per l'intero minor periodo disponibile – riferibili a ciascun OICR componente la Combinazione BIM VITA.

<i>TOTAL EXPENSE RATIO (TER)</i>	Il TER rappresenta il rapporto percentuale fra il totale degli oneri posti a carico di ciascun OICR componente la Combinazione BIM VITA ed il rispettivo patrimonio medio su base giornaliera dello stesso. Si fornisce con riferimento a ciascun anno solare dell'ultimo triennio una stima del TER rappresentativo della Combinazione BIM VITA, determinato sommando al più elevato fra i TER di ciascuno degli OICR che costituiscono la Combinazione BIM VITA le Spese di gestione di cui alla lettera c), par. "DESCRIZIONE DEI COSTI" della precedente Sez. "COSTI". Si rinvia alla Parte II del Prospetto d'offerta per le informazioni di dettaglio sui TER di ogni singolo OICR componente la Combinazione BIM VITA.			
	DENOMINAZIONE DELLA COMBINAZIONE BIM VITA	Rapporto tra costi complessivi e patrimonio medio		
	839FLESSIBILI 11	2014	2015	2016
		5,59%	5,48%	4,15%

<i>RETROCESSIONE AI DISTRIBUTORI</i>	Di seguito viene riportata la quota-parte del totale dei costi dell'investimento finanziario retrocessi ai distributori.		
	Tipo di Costo	Misura costo	Quota-parte retrocessa ai distributori
	Spese di emissione	250,00 euro	0,00%
	Spese di gestione	1,90%	65,79%

Per le informazioni di dettaglio sui dati periodici, si rinvia alla Parte II del Prospetto d'offerta.

INFORMAZIONI ULTERIORI

<i>VALORIZZAZIONE DELL'INVESTIMENTO</i>	<p>Il valore unitario delle quote/azioni di ciascun OICR componente la combinazione BIM VITA (<i>uNAV</i>) è:</p> <ul style="list-style-type: none"> ➤ calcolato dalla Società di Gestione dell'OICR, con periodicità giornaliera; ➤ pubblicato - con la medesima frequenza secondo la quale è calcolato ed al netto degli oneri su di esso gravanti - sul sito internet www.bimvita.it. <p>Lo <i>uNAV</i> è altresì disponibile presso ciascun Soggetto distributore.</p>
---	--

Avvertenza: La Scheda Sintetica del Prospetto d'offerta deve essere consegnata all'Investitore-contraente, unitamente alle Condizioni Contrattuali, prima della sottoscrizione.

Data di deposito in Consob della parte "Informazioni Specifiche": 31/03/2017.

Data di validità della parte "Informazioni Specifiche": dal 03/04/2017.

La proposta d'investimento finanziario 839Flessibili 11 è offerta dal 07/11/2016.

La pubblicazione del Prospetto d'offerta non comporta alcun giudizio della Consob sull'opportunità dell'investimento proposto.

DICHIARAZIONE DI RESPONSABILITÀ

L'Impresa di assicurazione **BIM VITA S.p.A.** si assume la responsabilità della veridicità e della completezza delle informazioni contenute nella presente Scheda Sintetica, nonché della loro coerenza e comprensibilità.

BIM VITA S.p.A.
 Il rappresentante legale
 Il Vice Presidente
 (Lucio Icardi)



OICR componenti la Combinazione BIM VITA					
Denominazione OICR	Codice ISIN al portatore	Denominazione del gestore dell'OICR	Domicilio	Data di istituzione/inizio operatività	Oneri di gestione
CAPITAL AT WORK UMBRELLA FUND INFLATION AT WORK	LU0175696946	Capital at Work Int'l S.A	Lussemburgo	10/10/2003	0,60%
JPMORGAN GLOBAL MACRO OPPORTUNITIES	LU0095938881	JPMorgan Asset Management (Europe) S.à r.l.	Lussemburgo	23/10/1998	1,25%
JPM INCOME OPPORTUNITY A (acc) - EUR (HEDGED)	LU0289470113	JPMorgan Asset Management (Europe) S.à r.l.	Lussemburgo	19/07/2007	1,00%
AMUNDI – VOLATILITY EURO EQUITIES – EUR MC	LU0329449069	Amundi Luxembourg S.A	Lussemburgo	06/11/2007	0,70%
MORGAN STANLEY INVESTMENT FUNDS DIVERSIFIED ALPHA PLUS FUND	LU0360491038	Morgan Stanley Investment Management, Inc.	Lussemburgo	03/06/2008	0,80%
BLACKROCK-GLOBAL ALLOCATION HED-EUR D2	LU0329591480	BlackRock (Luxembourg) S.A.	Lussemburgo	12/11/2007	0,75%
DNCA INVEST - EVOLUTIF-I	LU0284394581	DNCA Finance	Lussemburgo	21/06/2007	1,00%
LA FRANCAISE ALLOCATION R	FR0010225052	La Française Asset Management	Francia	07/12/2005	2,00%
FRANKLIN K2 ALTERNATIVE STRATEGIES FUND I EUR-H1	LU1093756911	K2/D&S MANAGEMENT CO., L.L.C.	Lussemburgo	15/09/2014	1,75%
EURIZON FUND - AZIONI STRATEGIA FLESSIBILE "Z"	LU0497418391	Eurizon Capital S.A.	Lussemburgo	20/05/2010	0,60%
LO FUNDS - ALL ROADS MULTI-ASSET (EUR) I A	LU0718509861	Lombard Odier Funds (Europe) S.A.	Lussemburgo	19/07/2012	0,50%
SYMPHONIA FORTISSIMO CLASSE I	IT0005154213	Symphonia SGR SpA	Italia	24/09/2015	1,10%
SYMPHONIA OBBLIGAZIONARIO ALTO POTENZIALE CLASSE I	IT0005154403	Symphonia SGR SpA	Italia	24/09/2015	0,75%
PICTET MULTI ASSET GLOBAL OPPORTUNITIES "I" EUR	LU0941348897	Pictet Asset Management S.A.	Lussemburgo	21/08/2013	0,50%
CAPITAL GROUP EMERGING MARKETS TOTAL OPPORTUNITIES "ZH" EUR	LU0828134386	Capital International Management Company Sàrl	Lussemburgo	08/07/2013	0,88%
NORDEA-1 MULTI ASSET FUND BI EUR	LU0445386955	Nordea Investment Funds S.A.	Lussemburgo	30/09/2009	1,00%
NORDEA-1 ALPHA 15 BI EUR	LU0607983383	Nordea Investment Funds S.A.	Lussemburgo	15/06/2011	1,20%

TABELLA A

OICR componenti la Combinazione BIM VITA

Denominazione OICR	Tipologia / Stile di gestione	Obiettivo della gestione	Orizzonte temporale d'investimento consigliato	Grado di rischio	Scostamento dal benchmark
CAPITAL AT WORK UMBRELLA FUND INFLATION AT WORK	Flessibile	Volatilità: 2% - 5%	20	Medio Alto	n.a.
JPMORGAN GLOBAL MACRO OPPORTUNITIES	Flessibile	Volatilità: 10% - 15%	20	Medio Alto	n.a.
JPM INCOME OPPORTUNITY A (acc) - EUR (HEDGED)	Flessibile	Volatilità: 2% - 5%	20	Medio	n.a.
AMUNDI – VOLATILITY EURO EQUITIES – EUR MC	Flessibile	Volatilità: 4,42%	20	Medio Alto	n.a.
MORGAN STANLEY INVESTMENT FUNDS DIVERSIFIED ALPHA PLUS FUND	Flessibile	Volatilità: 10% - 15%	20	Medio Alto	n.a.
BLACKROCK-GLOBAL ALLOCATION HED-EUR D2	A Benchmark/Attivo	Benchmark: • 36% S&P 500 TR USD • 24% FTSE World Ex US TR USD • 24% BofAML US Treasuries 5+Y TR USD • 16% Citi WGBI NonUSD USD	20	Medio Alto	Contenuto
DNCA INVEST - EVOLUTIF-I	A Benchmark/Attivo	Benchmark: • 60% EURO STOXX 50 • 30% FTSE MTS Govt Broad IG 1-3Y TR EUR • 10% Indice EONIA capitalizzato giornaliero EUR	20	Alto	Contenuto
LA FRANCAISE ALLOCATION R	Flessibile	Volatilità: 5% - 10%	20	Medio Alto	n.a.
FRANKLIN K2 ALTERNATIVE STRATEGIES FUND I EUR- H1	Flessibile	Volatilità: 3,79%	20	Medio	n.a.
EURIZON FUND - AZIONI STRATEGIA FLESSIBILE "Z"	Flessibile	Volatilità: 15% - 25%	20	Medio Alto	n.a.
LO FUNDS - ALL ROADS MULTI-ASSET (EUR) I A	Flessibile	Volatilità: 5% - 10%	20	Medio Alto	n.a.
SYMPHONIA FORTISSIMO CLASSE I	Flessibile	Volatilità: 15% - 25%	20	Molto Alto	n.a.
SYMPHONIA OBBLIGAZIONARIO ALTO POTENZIALE CLASSE I	Flessibile	Volatilità: 5% - 10%	20	Alto	n.a.
PICTET MULTI ASSET GLOBAL OPPORTUNITIES "I" EUR	Flessibile	Volatilità: 5% - 10%	20	Medio Alto	n.a.
CAPITAL GROUP EMERGING MARKETS TOTAL OPPORTUNITIES "ZH" EUR	Flessibile	Volatilità: 5% - 10%	20	Medio Alto	n.a.
NORDEA-1 MULTI ASSET FUND BI EUR	Flessibile	Volatilità: 10% - 15%	20	Medio Alto	n.a.

OICR componenti la Combinazione BIM VITA

Denominazione OICR	Tipologia / Stile di gestione	Obiettivo della gestione	Orizzonte temporale d'investimento consigliato	Grado di rischio	Scostamento dal benchmark
NORDEA-1 ALPHA 15 BI EUR	Flessibile	Volatilità: 15% - 25%	20	Alto	n.a.

TABELLA B

**SCHEDA SINTETICA
INFORMAZIONI SPECIFICHE**

La parte "Informazioni Specifiche", da consegnare obbligatoriamente all'Investitore-contraente prima della sottoscrizione, è volta ad illustrare le principali caratteristiche della Combinazione BIM VITA: **839Liquidità altre valute 02**

INFORMAZIONI GENERALI SULL'INVESTIMENTO FINANZIARIO																					
NOME	<table border="1" style="width: 100%;"> <tr> <td style="width: 60%;">Denominazione della Proposta di investimento finanziario</td> <td style="width: 40%;">839Liquidità altre valute 02</td> </tr> </table> <p>Si rimanda alla Tabella A dell'Allegato 1 per la denominazione dei singoli OICR componenti la Combinazione BIM VITA che identifica la Proposta d'investimento finanziario.</p>	Denominazione della Proposta di investimento finanziario	839Liquidità altre valute 02																		
Denominazione della Proposta di investimento finanziario	839Liquidità altre valute 02																				
GESTORE	<table border="1" style="width: 100%;"> <tr> <td style="width: 60%;">Denominazione del gestore della Combinazione BIM VITA</td> <td style="width: 40%;">BIM VITA S.p.A.</td> </tr> </table>	Denominazione del gestore della Combinazione BIM VITA	BIM VITA S.p.A.																		
Denominazione del gestore della Combinazione BIM VITA	BIM VITA S.p.A.																				
ALTRE INFORMAZIONI	<table border="1" style="width: 100%;"> <tr> <td style="width: 5%;">a)</td> <td style="width: 55%;">Codice della proposta di investimento finanziario</td> <td style="width: 40%;">839LiquiditàAltreValute02</td> </tr> <tr> <td>b)</td> <td>Modalità di versamento del premio presa a riferimento nella proposta di investimento finanziario</td> <td>Premio unico anticipato con possibilità di versamenti integrativi, anch'essi da corrispondere in unica soluzione.</td> </tr> <tr> <td>c)</td> <td>Importi di premio in Euro</td> <td>Premio unico minimo: 25.000,00 Premio integrativo minimo: 5.000,00</td> </tr> <tr> <td>d)</td> <td>Finalità della proposta di investimento finanziario</td> <td>Rendimento costante.</td> </tr> </table> <table border="1" style="width: 100%;"> <tr> <td colspan="2">Ulteriori informazioni</td> </tr> <tr> <td style="width: 55%;">Armonizzazione (ai sensi della Direttiva 85/611/CEE e successive modifiche)</td> <td>Tutti gli OICR componenti la Combinazione BIM VITA sono armonizzati.</td> </tr> <tr> <td>Politica di distribuzione dei proventi</td> <td>Gli OICR componenti la Combinazione BIM VITA sono ad accumulazione dei proventi.</td> </tr> <tr> <td>Valuta</td> <td>La Combinazione BIM VITA è composta da alcuni OICR denominati in franchi svizzeri e altri denominati in dollari USA.</td> </tr> </table>	a)	Codice della proposta di investimento finanziario	839LiquiditàAltreValute02	b)	Modalità di versamento del premio presa a riferimento nella proposta di investimento finanziario	Premio unico anticipato con possibilità di versamenti integrativi, anch'essi da corrispondere in unica soluzione.	c)	Importi di premio in Euro	Premio unico minimo: 25.000,00 Premio integrativo minimo: 5.000,00	d)	Finalità della proposta di investimento finanziario	Rendimento costante.	Ulteriori informazioni		Armonizzazione (ai sensi della Direttiva 85/611/CEE e successive modifiche)	Tutti gli OICR componenti la Combinazione BIM VITA sono armonizzati.	Politica di distribuzione dei proventi	Gli OICR componenti la Combinazione BIM VITA sono ad accumulazione dei proventi.	Valuta	La Combinazione BIM VITA è composta da alcuni OICR denominati in franchi svizzeri e altri denominati in dollari USA.
a)	Codice della proposta di investimento finanziario	839LiquiditàAltreValute02																			
b)	Modalità di versamento del premio presa a riferimento nella proposta di investimento finanziario	Premio unico anticipato con possibilità di versamenti integrativi, anch'essi da corrispondere in unica soluzione.																			
c)	Importi di premio in Euro	Premio unico minimo: 25.000,00 Premio integrativo minimo: 5.000,00																			
d)	Finalità della proposta di investimento finanziario	Rendimento costante.																			
Ulteriori informazioni																					
Armonizzazione (ai sensi della Direttiva 85/611/CEE e successive modifiche)	Tutti gli OICR componenti la Combinazione BIM VITA sono armonizzati.																				
Politica di distribuzione dei proventi	Gli OICR componenti la Combinazione BIM VITA sono ad accumulazione dei proventi.																				
Valuta	La Combinazione BIM VITA è composta da alcuni OICR denominati in franchi svizzeri e altri denominati in dollari USA.																				
STRUTTURA E RISCHI DELL'INVESTIMENTO FINANZIARIO																					
TIPOLOGIA DI GESTIONE	<table border="1" style="width: 100%;"> <tr> <td colspan="3">Combinazione BIM VITA</td> </tr> <tr> <td style="width: 5%;">a)</td> <td style="width: 40%;">Tipologia di gestione</td> <td style="width: 55%;">A benchmark</td> </tr> <tr> <td>b)</td> <td>Stile di gestione</td> <td>Attivo</td> </tr> <tr> <td>c)</td> <td>Obiettivo della gestione</td> <td>Dati la tipologia e lo stile adottati, la gestione della Combinazione BIM VITA è finalizzata a creare valore aggiunto rispetto al benchmark, accettando scostamenti più o meno consistenti dallo stesso.</td> </tr> </table> <p>Con riferimento ad ogni singolo OICR appartenente alla Combinazione BIM VITA, si rinvia alla Tabella B dell'Allegato 1 per le informazioni sulla TIPOLOGIA DI GESTIONE, nonché alla Sez. B.1.1) Parte I del Prospetto d'offerta per maggiori dettagli sull'Obiettivo della gestione.</p>	Combinazione BIM VITA			a)	Tipologia di gestione	A benchmark	b)	Stile di gestione	Attivo	c)	Obiettivo della gestione	Dati la tipologia e lo stile adottati, la gestione della Combinazione BIM VITA è finalizzata a creare valore aggiunto rispetto al benchmark, accettando scostamenti più o meno consistenti dallo stesso.								
Combinazione BIM VITA																					
a)	Tipologia di gestione	A benchmark																			
b)	Stile di gestione	Attivo																			
c)	Obiettivo della gestione	Dati la tipologia e lo stile adottati, la gestione della Combinazione BIM VITA è finalizzata a creare valore aggiunto rispetto al benchmark, accettando scostamenti più o meno consistenti dallo stesso.																			
ORIZZONTE TEMPORALE DI INVESTIMENTO CONSIGLIATO	<table border="1" style="width: 100%;"> <tr> <td style="width: 70%;">Orizzonte temporale d'investimento consigliato per la permanenza nella Combinazione BIM VITA</td> <td style="width: 30%;">20 Anni (*)</td> </tr> </table> <p>L'Orizzonte temporale consigliato all'Investitore-contraente è un'indicazione espressa in anni interi del periodo ottimale di permanenza nell'investimento finanziario, calcolata dalla Società in relazione alle caratteristiche della struttura finanziaria sottostante in termini sia di profilo di rischio-rendimento, sia di onerosità.</p> <p>(*) Il dato riportato è stato determinato in base agli anni di permanenza minima necessari al recupero dei costi riferiti all'OICR appartenente alla stessa Combinazione BIM VITA con l'Orizzonte temporale d'investimento consigliato più lungo, come indicato nella Tabella B dell'Allegato 1.</p>	Orizzonte temporale d'investimento consigliato per la permanenza nella Combinazione BIM VITA	20 Anni (*)																		
Orizzonte temporale d'investimento consigliato per la permanenza nella Combinazione BIM VITA	20 Anni (*)																				
PROFILO DI RISCHIO	Grado di rischio:																				

	<table border="1"> <tr> <td data-bbox="387 197 1177 264">Grado di rischio connesso all'investimento nella Combinazione BIM VITA</td> <td data-bbox="1177 197 1517 264">Medio (*)</td> </tr> </table>	Grado di rischio connesso all'investimento nella Combinazione BIM VITA	Medio (*)		
Grado di rischio connesso all'investimento nella Combinazione BIM VITA	Medio (*)				
<p><i>POLITICA DI INVESTIMENTO</i></p>	<p>Il grado di rischio è un indicatore qualitativo della rischiosità complessiva dell'investimento finanziario. Può assumere valori in una scala crescente: <i>basso, medio-basso, medio, medio-alto, alto, molto-alto</i>. A ciascuna classe corrispondono apposite misure di rischio di carattere quantitativo basate sulla volatilità dei rendimenti dell'investimento finanziario.</p> <p>(*) Il valore riportato è stato determinato in base all'OICR appartenente alla stessa Combinazione BIM VITA che presenta la maggiore rischiosità; i gradi di rischio degli OICR compresi nella presente Combinazione BIM VITA sono riportati nella Tabella B dell'Allegato 1.</p> <p>Scostamento dal benchmark:</p> <table border="1"> <tr> <td data-bbox="387 573 1177 607">Scostamento dal benchmark della Combinazione BIM VITA</td> <td data-bbox="1177 573 1517 607">Significativo (*)</td> </tr> </table> <p>Lo scostamento dal benchmark è un indicatore che qualifica il contributo delle scelte di gestione alla rischiosità complessiva dell'investimento finanziario rispetto alla fonte di rischio esogena derivante dall'evoluzione del Benchmark. L'indicatore può assumere valori qualitativi crescenti in base alla seguente scala: <i>contenuto, significativo, rilevante</i>.</p> <p>(*) Il valore è stato determinato in base all'OICR appartenente alla stessa Combinazione BIM VITA che presenta il grado di scostamento più elevato; gli scostamenti dal relativo Benchmark di ciascuno degli OICR che compongono la Combinazione BIM VITA sono riportati nella Tabella B dell'Allegato 1.</p>	Scostamento dal benchmark della Combinazione BIM VITA	Significativo (*)		
Scostamento dal benchmark della Combinazione BIM VITA	Significativo (*)				
<p><i>GARANZIE</i></p>	<table border="1"> <tr> <td data-bbox="387 869 938 902">Categoria della Combinazione BIM VITA:</td> <td data-bbox="938 869 1517 902">Liquidità Altre Valute</td> </tr> <tr> <td data-bbox="387 902 938 1149">Politica di investimento della Combinazione BIM VITA:</td> <td data-bbox="938 902 1517 1149">Gli investimenti vengono effettuati in valori mobiliari a reddito fisso o variabile espressi in valuta diversa dall'euro, oppure in valori mobiliari del mercato monetario, emessi o garantiti da emittenti privati e/o pubblici di prim'ordine. Nella presente Combinazione non è previsto l'investimento in OICR istituiti o gestiti da SGR e/o Società del Gruppo di appartenenza di Bim Vita.</td> </tr> </table> <p><i>Per una descrizione dettagliata delle politiche d'investimento dei singoli OICR che compongono la Combinazione BIM VITA, si rimanda al par. 9., Sez. B.1.1), Parte I del Prospetto d'offerta. Si rimanda inoltre al par. "PROPOSTE D'INVESTIMENTO FINANZIARIO" Sez. "INFORMAZIONI GENERALI SUL CONTRATTO", parte "Informazioni Generali" della Scheda Sintetica per la descrizione dell'Attività di gestione svolta dalla Società.</i></p>	Categoria della Combinazione BIM VITA:	Liquidità Altre Valute	Politica di investimento della Combinazione BIM VITA:	Gli investimenti vengono effettuati in valori mobiliari a reddito fisso o variabile espressi in valuta diversa dall'euro, oppure in valori mobiliari del mercato monetario, emessi o garantiti da emittenti privati e/o pubblici di prim'ordine. Nella presente Combinazione non è previsto l'investimento in OICR istituiti o gestiti da SGR e/o Società del Gruppo di appartenenza di Bim Vita.
Categoria della Combinazione BIM VITA:	Liquidità Altre Valute				
Politica di investimento della Combinazione BIM VITA:	Gli investimenti vengono effettuati in valori mobiliari a reddito fisso o variabile espressi in valuta diversa dall'euro, oppure in valori mobiliari del mercato monetario, emessi o garantiti da emittenti privati e/o pubblici di prim'ordine. Nella presente Combinazione non è previsto l'investimento in OICR istituiti o gestiti da SGR e/o Società del Gruppo di appartenenza di Bim Vita.				
<p>Si rinvia alla Sez. B.1), Parte I del Prospetto d'offerta per le informazioni di dettaglio sulla struttura e sui rischi dell'investimento finanziario.</p>					

COSTI

La seguente tabella illustra l'incidenza dei costi sull'investimento finanziario riferita sia al momento della sottoscrizione sia all'orizzonte temporale d'investimento consigliato. Con riferimento al momento della sottoscrizione, il premio versato al netto dei costi delle coperture assicurative, dei rischi demografici e delle spese di emissione previste dal contratto, rappresenta il capitale nominale; quest'ultima grandezza al netto dei costi di caricamento e di altri costi iniziali rappresenta il Capitale Investito.

I dati riportati sono stati calcolati ipotizzando un premio unico versato pari a 25.100,00 euro, di cui:

- ▶ 25.000,00 euro, corrispondenti al premio unico minimo contrattualmente previsto;
- ▶ 100,00 euro, corrispondenti all'onere dovuto all'atto della corresponsione del premio unico, in aggiunta al medesimo, a titolo di spese di emissione di cui alla lettera a) del successivo par.

“DESCRIZIONE DEI COSTI”.

Combinazione BIM VITA		Momento della sottoscrizione	Orizzonte temporale d'investimento consigliato (valori su base annua)
VOCI DI COSTO			
A	Costi di Caricamento	0,00%	0,00%
B	Spese di Gestione (*)		2,16%
C	Costi delle Garanzie e/o immunizzazione	0,00%	0,00%
D	Altri costi contestuali al versamento	0,00%	0,00%
E	Altri costi successivi al versamento		0,00%
F	Bonus, premi e riconoscimenti di quote	0,00%	0,00%
G	Costi delle Coperture Assicurative (**)		0,12%
H	Spese di emissione (***)	0,40%	0,02%
COMPONENTI DELL'INVESTIMENTO FINANZIARIO			
I	Premio unico versato	100,00%	
L=I-(G+H)	Capitale Nominale	99,60%	
M=L-(A+C+D-F)	Capitale Investito	99,60%	

(*) Il dato esposto si ottiene sommando alle Spese di gestione di cui alla lettera c) del successivo par. “DESCRIZIONE DEI COSTI”, al netto dei Costi delle coperture assicurative di cui alla lettera d) del successivo par. “DESCRIZIONE DEI COSTI” e senza tenere conto degli eventuali rimborsi commissionali riconosciuti, gli Oneri di gestione più elevati fra quelli riportati nella Tabella B dell'Allegato 1 per ciascuno degli OICR che costituiscono la Combinazione BIM VITA. Il prelievo delle Spese di gestione di cui alla lettera c) del successivo par. “DESCRIZIONE DEI COSTI”, avviene mediante riduzione del numero di quote assegnate al contratto.

(**) I costi delle coperture assicurative sono finanziati mediante prelievo dalle spese di gestione.

(***) Il valore riportato rappresenta l'incidenza percentuale sul premio unico versato minimo dell'onere pari a 100,00 euro, di cui alla lettera a) del successivo par. “DESCRIZIONE DEI COSTI”, dovuti esclusivamente all'atto della corresponsione del premio unico, in aggiunta al medesimo, e non dovuti nel caso di versamenti integrativi. Tale incidenza decresce al crescere dell'importo del premio unico effettivamente corrisposto.

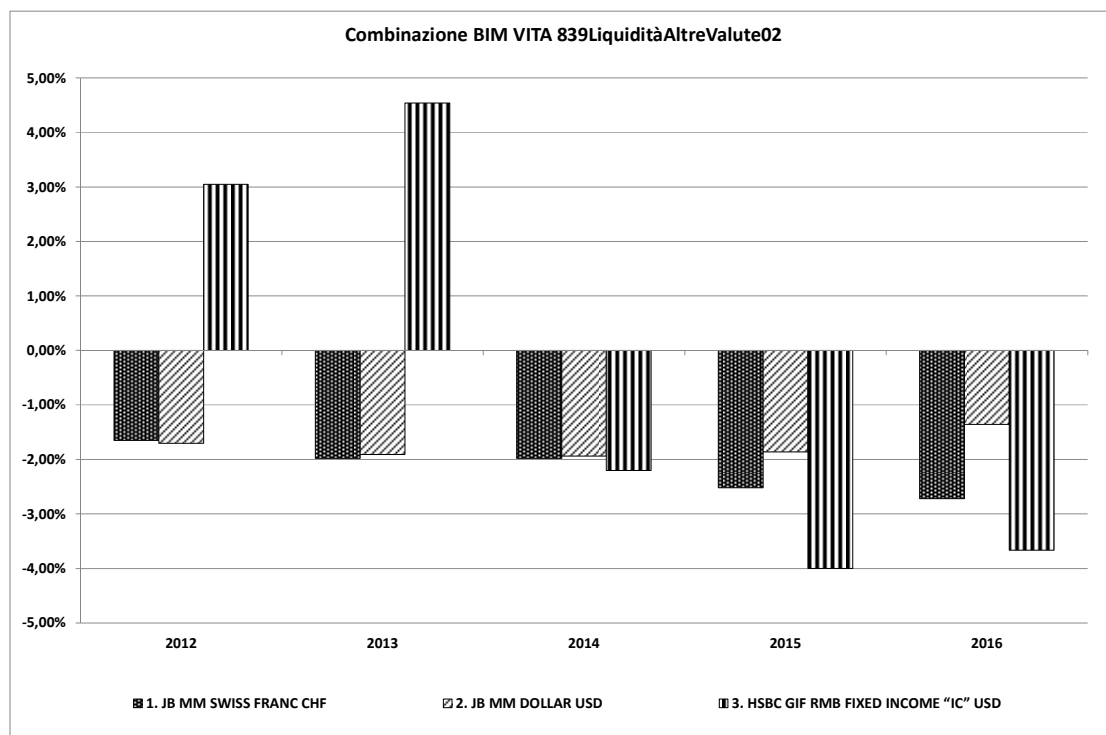
Avvertenza: La tabella dell'investimento finanziario rappresenta un'esemplificazione realizzata con riferimento ai soli costi la cui applicazione non è subordinata ad alcuna condizione. Per un'illustrazione completa di tutti i costi applicati si rinvia alla Sez. C), Parte I del Prospetto d'offerta.

TABELLA
DELL'INVESTIMENTO
FINANZIARIO

<i>DESCRIZIONE DEI COSTI</i>	Il contratto prevede l'applicazione dei seguenti costi:		
	<i>Oneri direttamente a carico dell'Investitore-contraente</i>		
	a)	Spese di emissione	250,00 euro, corrispondenti all'onere in cifra fissa previsto a fronte delle spese effettivamente sostenute per l'emissione del contratto. Dette spese gravano integralmente sul contratto solo in caso di esercizio della facoltà di recesso dal contratto. Qualora, infatti, tale facoltà non venga esercitata, sul contratto graverà unicamente l'onere relativo all'importo pari a 100,00 euro dovuti all'atto della corresponsione del premio unico, in aggiunta al medesimo.
	b)	Costi di caricamento	Non previsti.
	c)	Spese di gestione	1,90% annue prelevate trimestralmente con riferimento a ciascuno degli OICR collegati al contratto, mediante riduzione del corrispondente numero di quote/azioni. Tale costo comprende i costi delle coperture assicurative previste dal contratto.
	d)	Costi delle coperture assicurative previste dal contratto	0,12% annuo, inclusi nelle spese di gestione.
e)	Costi di rimborso del capitale prima della scadenza (C.D. COSTI DI RISCATTO)	100,00 euro, da applicarsi esclusivamente a seguito della richiesta di riscatto totale o di ciascuna richiesta di riscatto parziale, pervenuta alla Società nel corso del primo anno di durata contrattuale.	
<p>Per gli Oneri indirettamente a carico dell'Investitore-contraente e per gli altri Costi diretti o indiretti, riferibili a ciascun OICR componente la Combinazione BIM VITA, si rinvia rispettivamente ai parr. 18.2 e 18.3, Sez. C), Parte I del Prospetto d'offerta. La quantificazione degli Oneri di gestione è altresì riportata nella Tabella A dell'Allegato 1.</p>			
<p>Per gli altri dettagli sui costi e per le informazioni sulle agevolazioni e sul regime fiscale, si rinvia alla Sez. C), Parte I del Prospetto d'offerta.</p>			

DATI PERIODICI

Nel grafico sottostante, sono riportati, per ciascun anno solare in cui tutti gli OICR componenti la Combinazione BIM VITA erano operativi, i relativi rendimenti passati. Tale rappresentazione ha esclusivamente una valenza illustrativa della variabilità dei rendimenti storici che hanno avuto gli OICR che compongono la Combinazione BIM VITA.



**RENDIMENTO
STORICO**

Sulla base dei rendimenti storici sopra rappresentati, la tabella di seguito riporta gli OICR componenti la Combinazione BIM VITA che hanno fatto registrare in ciascun anno solare dell'ultimo triennio rispettivamente la migliore e la peggiore performance.

DENOMINAZIONE OICR		
		2014
OICR migliore	JB MM DOLLAR USD	-1,94%
OICR peggiore	HSBC GIF RMB FIXED INCOME "IC" USD	-2,20%
		2015
OICR migliore	JB MM DOLLAR USD	-1,86%
OICR peggiore	HSBC GIF RMB FIXED INCOME "IC" USD	-4,00%
		2016
OICR migliore	JB MM DOLLAR USD	-1,36%
OICR peggiore	HSBC GIF RMB FIXED INCOME "IC" USD	-3,66%

Avvertenza: I rendimenti passati non sono indicativi di quelli futuri.

Il monitoraggio dell'andamento degli OICR componenti ciascuna Combinazione BIM VITA, secondo le modalità descritte al par. "PROPOSTE D'INVESTIMENTO FINANZIARIO" Sez. "INFORMAZIONI GENERALI SUL CONTRATTO", parte "Informazioni Generali" della Scheda Sintetica, cui si rimanda, costituisce i fondamenti dell'Attività di gestione periodica svolta dalla Società.

Si rinvia alla Parte II del Prospetto d'offerta per i grafici a barre che mostrano i rendimenti annui degli ultimi 10 anni – o per l'intero minor periodo disponibile – riferibili a ciascun OICR componente la Combinazione BIM VITA.

<i>TOTAL EXPENSE RATIO (TER)</i>	Il TER rappresenta il rapporto percentuale fra il totale degli oneri posti a carico di ciascun OICR componente la Combinazione BIM VITA ed il rispettivo patrimonio medio su base giornaliera dello stesso. Si fornisce con riferimento a ciascun anno solare dell'ultimo triennio una stima del TER rappresentativo della Combinazione BIM VITA, determinato sommando al più elevato fra i TER di ciascuno degli OICR che costituiscono la Combinazione BIM VITA le Spese di gestione di cui alla lettera c), par. "DESCRIZIONE DEI COSTI" della precedente Sez. "COSTI". Si rinvia alla Parte II del Prospetto d'offerta per le informazioni di dettaglio sui TER di ogni singolo OICR componente la Combinazione BIM VITA.			
	DENOMINAZIONE DELLA COMBINAZIONE BIM VITA	Rapporto tra costi complessivi e patrimonio medio		
	839LIQUIDITÀ ALTRE VALUTE 02	2014	2015	2016
		2,48%	2,48%	2,48%

<i>RETROCESSIONE AI DISTRIBUTORI</i>	Di seguito viene riportata la quota-parte del totale dei costi dell'investimento finanziario retrocessi ai distributori.		
	Tipo di Costo	Misura costo	Quota-parte retrocessa ai distributori
	Spese di emissione	250,00 euro	0,00%
	Spese di gestione	1,90%	65,79%

Per le informazioni di dettaglio sui dati periodici, si rinvia alla Parte II del Prospetto d'offerta.

INFORMAZIONI ULTERIORI

<i>VALORIZZAZIONE DELL'INVESTIMENTO</i>	<p>Il valore unitario delle quote/azioni di ciascun OICR componente la combinazione BIM VITA (<i>uNAV</i>) è:</p> <ul style="list-style-type: none"> ➤ calcolato dalla Società di Gestione dell'OICR, con periodicità giornaliera; ➤ pubblicato - con la medesima frequenza secondo la quale è calcolato ed al netto degli oneri su di esso gravanti - sul sito internet www.bimvita.it. <p>Lo <i>uNAV</i> è altresì disponibile presso ciascun Soggetto distributore.</p>
---	--

Avvertenza: La Scheda Sintetica del Prospetto d'offerta deve essere consegnata all'Investitore-contraente, unitamente alle Condizioni Contrattuali, prima della sottoscrizione.

Data di deposito in Consob della parte "Informazioni Specifiche": 31/03/2017.

Data di validità della parte "Informazioni Specifiche": dal 03/04/2017.


La proposta d'investimento finanziario 839Liquidità altre valute 02 è offerta dal 02/04/2012.

La pubblicazione del Prospetto d'offerta non comporta alcun giudizio della Consob sull'opportunità dell'investimento proposto.

DICHIARAZIONE DI RESPONSABILITÀ

L'Impresa di assicurazione **BIM VITA S.p.A.** si assume la responsabilità della veridicità e della completezza delle informazioni contenute nella presente Scheda Sintetica, nonché della loro coerenza e comprensibilità.

BIM VITA S.p.A.
 Il rappresentante legale
 Il Vice Presidente
 (Lucio Icardi)



OICR componenti la Combinazione BIM VITA					
Denominazione OICR	Codice ISIN al portatore	Denominazione del gestore dell'OICR	Domicilio	Data di istituzione/inizio operatività	Oneri di gestione
JB MM SWISS FRANC CHF	LU0032254533	Swiss & Global Asset Management Ltd.	Lussemburgo	02/05/1991	0,15%
JB MM DOLLAR USD	LU0032254707	Swiss & Global Asset Management Ltd.	Lussemburgo	01/09/1992	0,20%
HSBC GIF RMB FIXED INCOME "IC" USD	LU0692310807	HSBC Global Asset Management (Hong Kong)	Lussemburgo	25/10/2011	0,38%

TABELLA A

OICR componenti la Combinazione BIM VITA

Denominazione OICR	Tipologia / Stile di gestione	Obiettivo della gestione	Orizzonte temporale d'investimento consigliato	Grado di rischio	Scostamento dal benchmark
JB MM SWISS FRANC CHF	A Benchmark/Attivo	Benchmark: Citi CHF EuroDep 1 Mon CHF	20	Basso	Significativo
JB MM DOLLAR USD	A Benchmark/Attivo	Benchmark: BofAML USD LIBID Overnight TR USD	20	Basso	Contenuto
HSBC GIF RMB FIXED INCOME "IC" USD	A Benchmark/Attivo	Benchmark: Markit iBoxx ALBI China Offshore TR USD	20	Medio	Contenuto

TABELLA B

**SCHEMA SINTETICA
INFORMAZIONI SPECIFICHE**

La parte "Informazioni Specifiche", da consegnare obbligatoriamente all'Investitore-contraente prima della sottoscrizione, è volta ad illustrare le principali caratteristiche della Combinazione BIM VITA: **839Liquidità area euro 06**

INFORMAZIONI GENERALI SULL'INVESTIMENTO FINANZIARIO		
<i>NOME</i>	Denominazione della Proposta di investimento finanziario	839Liquidità area euro 06
	Si rimanda alla Tabella A dell'Allegato 1 per la denominazione dei singoli OICR componenti la Combinazione BIM VITA che identifica la Proposta d'investimento finanziario.	
<i>GESTORE</i>	Denominazione del gestore della Combinazione BIM VITA	BIM VITA S.p.A.
<i>ALTRE INFORMAZIONI</i>	a) Codice della proposta di investimento finanziario	839LiquiditàAreaEuro06
	b) Modalità di versamento del premio presa a riferimento nella proposta di investimento finanziario	Premio unico anticipato con possibilità di versamenti integrativi, anch'essi da corrispondere in unica soluzione.
	c) Importi di premio in Euro	Premio unico minimo: 25.000,00 Premio integrativo minimo: 5.000,00
	d) Finalità della proposta di investimento finanziario	Rendimento costante.
	Ulteriori informazioni	
	Armonizzazione (ai sensi della Direttiva 85/611/CEE e successive modifiche)	Tutti gli OICR componenti la Combinazione BIM VITA sono armonizzati.
	Politica di distribuzione dei proventi	Gli OICR componenti la Combinazione BIM VITA sono ad accumulazione dei proventi.
Valuta	Tutti gli OICR componenti la Combinazione BIM VITA sono denominati in euro.	
STRUTTURA E RISCHI DELL'INVESTIMENTO FINANZIARIO		
<i>TIPOLOGIA DI GESTIONE</i>	Combinazione BIM VITA	
	a) Tipologia di gestione	Si evidenzia che all'interno della presente Combinazione non vi è una netta prevalenza di OICR rappresentativi di una sola tipologia di gestione. L'effettiva tipologia di gestione sarà funzione della scelta di investimento dell'Investitore-contraente, e, a seconda dei singoli OICR selezionati, ci potrà essere una prevalenza della gestione a benchmark o una prevalenza della gestione flessibile.
	b) Stile di gestione	Attivo, per gli OICR con tipologia di gestione a benchmark
	c) Obiettivo della gestione	Dati la tipologia e lo stile adottati, la gestione della Combinazione BIM VITA è finalizzata a creare valore aggiunto rispetto al parametro di riferimento per i fondi a benchmark e a ottimizzare la gestione entro predefiniti valori di Var o di volatilità attesa per i fondi flessibili.
Con riferimento ad ogni singolo OICR appartenente alla Combinazione BIM VITA, si rinvia alla Tabella B dell'Allegato 1 per le informazioni sulla TIPOLOGIA DI GESTIONE, nonché alla Sez. B.1.1) Parte I del Prospetto d'offerta per maggiori dettagli sull'Obiettivo della gestione.		
<i>ORIZZONTE TEMPORALE DI INVESTIMENTO CONSIGLIATO</i>	Orizzonte temporale d'investimento consigliato per la permanenza nella Combinazione BIM VITA	20 Anni (*)
	L'Orizzonte temporale consigliato all'Investitore-contraente è un'indicazione espressa in anni interi del periodo ottimale di permanenza nell'investimento finanziario, calcolata dalla Società in relazione alle caratteristiche della struttura finanziaria sottostante in termini sia di profilo di rischio-rendimento, sia di onerosità.	

	<p>(*) Il dato riportato è stato determinato in base agli anni di permanenza minima necessari al recupero dei costi riferiti all'OICR appartenente alla stessa Combinazione BIM VITA con l'Orizzonte temporale d'investimento consigliato più lungo, come indicato nella Tabella B dell'Allegato 1.</p>					
PROFILO DI RISCHIO	<p>Grado di rischio:</p> <table border="1"> <tr> <td>Grado di rischio connesso all'investimento nella Combinazione BIM VITA</td> <td>Medio-Basso (*)</td> </tr> </table> <p>Il grado di rischio è un indicatore qualitativo della rischiosità complessiva dell'investimento finanziario. Può assumere valori in una scala crescente: <i>basso, medio-basso, medio, medio-alto, alto, molto-alto</i>. A ciascuna classe corrispondono apposite misure di rischio di carattere quantitativo basate sulla volatilità dei rendimenti dell'investimento finanziario.</p> <p>(*) Il valore riportato è stato determinato in base all'OICR appartenente alla stessa Combinazione BIM VITA che presenta la maggiore rischiosità; i gradi di rischio degli OICR compresi nella presente Combinazione BIM VITA sono riportati nella Tabella B dell'Allegato 1.</p> <p>Scostamento dal benchmark:</p> <table border="1"> <tr> <td>Scostamento dal benchmark della Combinazione BIM VITA</td> <td>Rilevante (*)</td> </tr> </table> <p>Lo scostamento dal benchmark è un indicatore che qualifica il contributo delle scelte di gestione alla rischiosità complessiva dell'investimento finanziario rispetto alla fonte di rischio esogena derivante dall'evoluzione del Benchmark. L'indicatore può assumere valori qualitativi crescenti in base alla seguente scala: <i>contenuto, significativo, rilevante</i>.</p> <p>(*) Il valore è stato determinato in base all'OICR appartenente alla stessa Combinazione BIM VITA che presenta il grado di scostamento più elevato; gli scostamenti dal relativo Benchmark di ciascuno degli OICR che compongono la Combinazione BIM VITA sono riportati nella Tabella B dell'Allegato 1.</p>		Grado di rischio connesso all'investimento nella Combinazione BIM VITA	Medio-Basso (*)	Scostamento dal benchmark della Combinazione BIM VITA	Rilevante (*)
	Grado di rischio connesso all'investimento nella Combinazione BIM VITA	Medio-Basso (*)				
	Scostamento dal benchmark della Combinazione BIM VITA	Rilevante (*)				
POLITICA DI INVESTIMENTO	<table border="1"> <tr> <td>Categoria della Combinazione BIM VITA:</td> <td>Liquidità Area Euro</td> </tr> <tr> <td>Politica di investimento della Combinazione BIM VITA:</td> <td>Gli investimenti vengono effettuati in valori mobiliari a reddito fisso o variabile espressi in euro, oppure in valori mobiliari del mercato monetario, emessi o garantiti da emittenti privati e/o pubblici di prim'ordine. Nella presente Combinazione non è previsto l'investimento in OICR istituiti o gestiti da SGR e/o Società del Gruppo di appartenenza di Bim Vita.</td> </tr> </table>	Categoria della Combinazione BIM VITA:	Liquidità Area Euro	Politica di investimento della Combinazione BIM VITA:	Gli investimenti vengono effettuati in valori mobiliari a reddito fisso o variabile espressi in euro, oppure in valori mobiliari del mercato monetario, emessi o garantiti da emittenti privati e/o pubblici di prim'ordine. Nella presente Combinazione non è previsto l'investimento in OICR istituiti o gestiti da SGR e/o Società del Gruppo di appartenenza di Bim Vita.	
	Categoria della Combinazione BIM VITA:	Liquidità Area Euro				
Politica di investimento della Combinazione BIM VITA:	Gli investimenti vengono effettuati in valori mobiliari a reddito fisso o variabile espressi in euro, oppure in valori mobiliari del mercato monetario, emessi o garantiti da emittenti privati e/o pubblici di prim'ordine. Nella presente Combinazione non è previsto l'investimento in OICR istituiti o gestiti da SGR e/o Società del Gruppo di appartenenza di Bim Vita.					
<p><i>Per una descrizione dettagliata delle politiche d'investimento dei singoli OICR che compongono la Combinazione BIM VITA, si rimanda al par. 9., Sez. B.1.1), Parte I del Prospetto d'offerta. Si rimanda inoltre al par. "PROPOSTE D'INVESTIMENTO FINANZIARIO" Sez. "INFORMAZIONI GENERALI SUL CONTRATTO", parte "Informazioni Generali" della Scheda Sintetica per la descrizione dell'Attività di gestione svolta dalla Società.</i></p>						
GARANZIE	<p>La Società non offre alcuna garanzia di rimborso del capitale investito o di rendimento minimo dell'investimento finanziario. Pertanto, per effetto dei rischi finanziari dell'investimento, vi è la possibilità che l'Investitore-contraente ottenga, al momento del rimborso (per riscatto totale o per decesso dell'Assicurato), un ammontare inferiore al capitale investito pur considerando l'importo degli eventuali riscatti parziali percepiti.</p>					
<p>Si rinvia alla Sez. B.1), Parte I del Prospetto d'offerta per le informazioni di dettaglio sulla struttura e sui rischi dell'investimento finanziario.</p>						

COSTI

La seguente tabella illustra l'incidenza dei costi sull'investimento finanziario riferita sia al momento della sottoscrizione sia all'orizzonte temporale d'investimento consigliato. Con riferimento al momento della sottoscrizione, il premio versato al netto dei costi delle coperture assicurative, dei rischi demografici e delle spese di emissione previste dal contratto, rappresenta il capitale nominale; quest'ultima grandezza al netto dei costi di caricamento e di altri costi iniziali rappresenta il Capitale Investito.

I dati riportati sono stati calcolati ipotizzando un premio unico versato pari a 25.100,00 euro, di cui:

- ▶ 25.000,00 euro, corrispondenti al premio unico minimo contrattualmente previsto;
- ▶ 100,00 euro, corrispondenti all'onere dovuto all'atto della corresponsione del premio unico, in aggiunta al medesimo, a titolo di spese di emissione di cui alla lettera a) del successivo par.

“DESCRIZIONE DEI COSTI”.

Combinazione BIM VITA		Momento della sottoscrizione	Orizzonte temporale d'investimento consigliato (valori su base annua)
VOCI DI COSTO			
A	Costi di Caricamento	0,00%	0,00%
B	Spese di Gestione (*)		2,43%
C	Costi delle Garanzie e/o immunizzazione	0,00%	0,00%
D	Altri costi contestuali al versamento	0,00%	0,00%
E	Altri costi successivi al versamento		0,00%
F	Bonus, premi e riconoscimenti di quote	0,00%	0,00%
G	Costi delle Coperture Assicurative (**)		0,12%
H	Spese di emissione (***)	0,40%	0,02%
COMPONENTI DELL'INVESTIMENTO FINANZIARIO			
I	Premio unico versato	100,00%	
L=I-(G+H)	Capitale Nominale	99,60%	
M=L-(A+C+D-F)	Capitale Investito	99,60%	

(*) Il dato esposto si ottiene sommando alle Spese di gestione di cui alla lettera c) del successivo par. “DESCRIZIONE DEI COSTI”, al netto dei Costi delle coperture assicurative di cui alla lettera d) del successivo par. “DESCRIZIONE DEI COSTI” e senza tenere conto degli eventuali rimborsi commissionali riconosciuti, gli Oneri di gestione più elevati fra quelli riportati nella Tabella B dell'Allegato 1 per ciascuno degli OICR che costituiscono la Combinazione BIM VITA. Il prelievo delle Spese di gestione di cui alla lettera c) del successivo par. “DESCRIZIONE DEI COSTI”, avviene mediante riduzione del numero di quote assegnate al contratto.

(**) I costi delle coperture assicurative sono finanziati mediante prelievo dalle spese di gestione.

(***) Il valore riportato rappresenta l'incidenza percentuale sul premio unico versato minimo dell'onere pari a 100,00 euro, di cui alla lettera a) del successivo par. “DESCRIZIONE DEI COSTI”, dovuti esclusivamente all'atto della corresponsione del premio unico, in aggiunta al medesimo, e non dovuti nel caso di versamenti integrativi. Tale incidenza decresce al crescere dell'importo del premio unico effettivamente corrisposto.

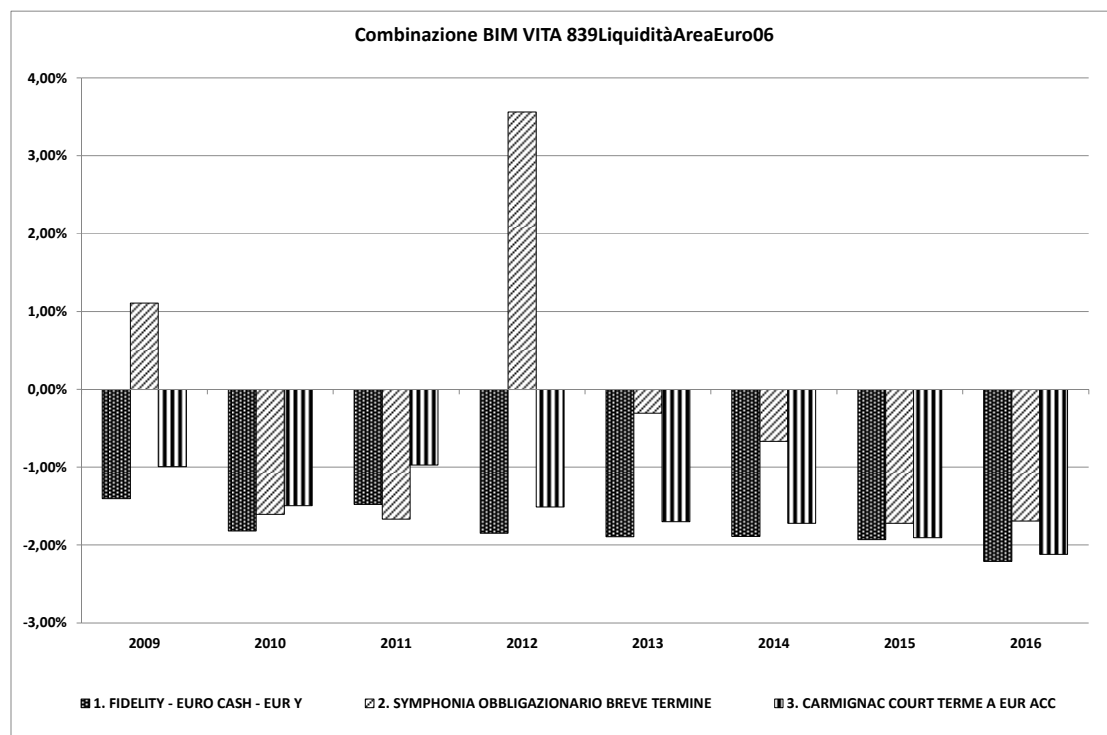
Avvertenza: La tabella dell'investimento finanziario rappresenta un'esemplificazione realizzata con riferimento ai soli costi la cui applicazione non è subordinata ad alcuna condizione. Per un'illustrazione completa di tutti i costi applicati si rinvia alla Sez. C), Parte I del Prospetto d'offerta.

TABELLA
DELL'INVESTIMENTO
FINANZIARIO

<i>DESCRIZIONE DEI COSTI</i>	Il contratto prevede l'applicazione dei seguenti costi:		
	<i>Oneri direttamente a carico dell'Investitore-contraente</i>		
	a)	Spese di emissione	250,00 euro, corrispondenti all'onere in cifra fissa previsto a fronte delle spese effettivamente sostenute per l'emissione del contratto. Dette spese gravano integralmente sul contratto solo in caso di esercizio della facoltà di recesso dal contratto. Qualora, infatti, tale facoltà non venga esercitata, sul contratto graverà unicamente l'onere relativo all'importo pari a 100,00 euro dovuti all'atto della corresponsione del premio unico, in aggiunta al medesimo.
	b)	Costi di caricamento	Non previsti.
	c)	Spese di gestione	1,90% annue prelevate trimestralmente con riferimento a ciascuno degli OICR collegati al contratto, mediante riduzione del corrispondente numero di quote/azioni. Tale costo comprende i costi delle coperture assicurative previste dal contratto.
	d)	Costi delle coperture assicurative previste dal contratto	0,12% annuo, inclusi nelle spese di gestione.
e)	Costi di rimborso del capitale prima della scadenza (C.D. COSTI DI RISCATTO)	100,00 euro, da applicarsi esclusivamente a seguito della richiesta di riscatto totale o di ciascuna richiesta di riscatto parziale, pervenuta alla Società nel corso del primo anno di durata contrattuale.	
<p>Per gli Oneri indirettamente a carico dell'Investitore-contraente e per gli altri Costi diretti o indiretti, riferibili a ciascun OICR componente la Combinazione BIM VITA, si rinvia rispettivamente ai parr. 18.2 e 18.3, Sez. C), Parte I del Prospetto d'offerta. La quantificazione degli Oneri di gestione è altresì riportata nella Tabella A dell'Allegato 1.</p>			
<p>Per gli altri dettagli sui costi e per le informazioni sulle agevolazioni e sul regime fiscale, si rinvia alla Sez. C), Parte I del Prospetto d'offerta.</p>			

DATI PERIODICI

Nel grafico sottostante, sono riportati, per ciascun anno solare in cui tutti gli OICR componenti la Combinazione BIM VITA erano operativi, i relativi rendimenti passati. Tale rappresentazione ha esclusivamente una valenza illustrativa della variabilità dei rendimenti storici che hanno avuto gli OICR che compongono la Combinazione BIM VITA.



**RENDIMENTO
STORICO**

Sulla base dei rendimenti storici sopra rappresentati, la tabella di seguito riporta gli OICR componenti la Combinazione BIM VITA che hanno fatto registrare in ciascun anno solare dell'ultimo triennio rispettivamente la migliore e la peggiore performance.

DENOMINAZIONE OICR		
2014		
OICR migliore	SYMPHONIA OBBLIGAZIONARIO BREVE TERMINE	-0,67%
OICR peggiore	FIDELITY - EURO CASH - EUR Y	-1,89%
2015		
OICR migliore	SYMPHONIA OBBLIGAZIONARIO BREVE TERMINE	-1,72%
OICR peggiore	FIDELITY - EURO CASH - EUR Y	-1,93%
2016		
OICR migliore	SYMPHONIA OBBLIGAZIONARIO BREVE TERMINE	-1,69%
OICR peggiore	FIDELITY - EURO CASH - EUR Y	-2,21%

Avvertenza: I rendimenti passati non sono indicativi di quelli futuri.

Il monitoraggio dell'andamento degli OICR componenti ciascuna Combinazione BIM VITA, secondo le modalità descritte al par. "PROPOSTE D'INVESTIMENTO FINANZIARIO" Sez. "INFORMAZIONI GENERALI SUL CONTRATTO", parte "Informazioni Generali" della Scheda Sintetica, cui si rimanda, costituisce i fondamenti dell'Attività di gestione periodica svolta dalla Società.

Si rinvia alla Parte II del Prospetto d'offerta per i grafici a barre che mostrano i rendimenti annui degli ultimi 10 anni – o per l'intero minor periodo disponibile – riferibili a ciascun OICR componente la Combinazione BIM VITA.

<i>TOTAL EXPENSE RATIO (TER)</i>	Il TER rappresenta il rapporto percentuale fra il totale degli oneri posti a carico di ciascun OICR componente la Combinazione BIM VITA ed il rispettivo patrimonio medio su base giornaliera dello stesso. Si fornisce con riferimento a ciascun anno solare dell'ultimo triennio una stima del TER rappresentativo della Combinazione BIM VITA, determinato sommando al più elevato fra i TER di ciascuno degli OICR che costituiscono la Combinazione BIM VITA le Spese di gestione di cui alla lettera c), par. "DESCRIZIONE DEI COSTI" della precedente Sez. "COSTI". Si rinvia alla Parte II del Prospetto d'offerta per le informazioni di dettaglio sui TER di ogni singolo OICR componente la Combinazione BIM VITA.			
	DENOMINAZIONE DELLA COMBINAZIONE BIM VITA	Rapporto tra costi complessivi e patrimonio medio		
	839LIQUIDITÀ AREA EURO 06	2014	2015	2016
		2,68%	2,68%	1,90%

<i>RETROCESSIONE AI DISTRIBUTORI</i>	Di seguito viene riportata la quota-parte del totale dei costi dell'investimento finanziario retrocessi ai distributori.		
	Tipo di Costo	Misura costo	Quota-parte retrocessa ai distributori
	Spese di emissione	250,00 euro	0,00%
	Spese di gestione	1,90%	65,79%

Per le informazioni di dettaglio sui dati periodici, si rinvia alla Parte II del Prospetto d'offerta.

INFORMAZIONI ULTERIORI

<i>VALORIZZAZIONE DELL'INVESTIMENTO</i>	<p>Il valore unitario delle quote/azioni di ciascun OICR componente la combinazione BIM VITA (<i>uNAV</i>) è:</p> <ul style="list-style-type: none"> ➤ calcolato dalla Società di Gestione dell'OICR, con periodicità giornaliera; ➤ pubblicato - con la medesima frequenza secondo la quale è calcolato ed al netto degli oneri su di esso gravanti - sul sito internet www.bimvita.it. <p>Lo <i>uNAV</i> è altresì disponibile presso ciascun Soggetto distributore.</p>
---	--

Avvertenza: La Scheda Sintetica del Prospetto d'offerta deve essere consegnata all'Investitore-contraente, unitamente alle Condizioni Contrattuali, prima della sottoscrizione.

Data di deposito in Consob della parte "Informazioni Specifiche": 31/03/2017.

Data di validità della parte "Informazioni Specifiche": dal 03/04/2017.


La proposta d'investimento finanziario 839Liquidità area euro 06 è offerta dal 07/11/2016.

La pubblicazione del Prospetto d'offerta non comporta alcun giudizio della Consob sull'opportunità dell'investimento proposto.

DICHIARAZIONE DI RESPONSABILITÀ

L'Impresa di assicurazione **BIM VITA S.p.A.** si assume la responsabilità della veridicità e della completezza delle informazioni contenute nella presente Scheda Sintetica, nonché della loro coerenza e comprensibilità.

BIM VITA S.p.A.
 Il rappresentante legale
 Il Vice Presidente
 (Lucio Icardi)



OICR componenti la Combinazione BIM VITA					
Denominazione OICR	Codice ISIN al portatore	Denominazione del gestore dell'OICR	Domicilio	Data di istituzione/inizio operatività	Oneri di gestione
FIDELITY - EURO CASH - EUR Y	LU0346390353	FIDELITY FUNDS	Lussemburgo	17/03/2008	0,20%
SYMPHONIA OBBLIGAZIONARIO BREVE TERMINE	IT0001318242	Symphonia SGR SpA	Italia	27/11/1998	0,65%
CARMIGNAC COURT TERME A EUR ACC	FR0010149161	Carmignac Gestion	Francia	12/01/1989	0,10%

TABELLA A

OICR componenti la Combinazione BIM VITA

Denominazione OICR	Tipologia / Stile di gestione	Obiettivo della gestione	Orizzonte temporale d'investimento consigliato	Grado di rischio	Scostamento dal benchmark
FIDELITY - EURO CASH - EUR Y	Flessibile	Volatilità: 0% - 0,5%	20	Basso	n.a.
SYMPHONIA OBBLIGAZIONARIO BREVE TERMINE	A Benchmark/Attivo	Benchmark: • 60% BofAML EMU Direct Govt 1-3Y TR USD • 40% BofAML EMU Direct Governments TR EUR	20	Medio Basso	Rilevante
CARMIGNAC COURT TERME A EUR ACC	A Benchmark/Attivo	Benchmark: Indice EONIA capitalizzato giornaliero EUR	20	Basso	Contenuto

TABELLA B

**SCHEDA SINTETICA
INFORMAZIONI SPECIFICHE**

La parte "Informazioni Specifiche", da consegnare obbligatoriamente all'Investitore-contraente prima della sottoscrizione, è volta ad illustrare le principali caratteristiche della Combinazione BIM VITA: **839Obbligazionari misti internazionali 11**

INFORMAZIONI GENERALI SULL'INVESTIMENTO FINANZIARIO			
<i>NOME</i>	Denominazione della Proposta di investimento finanziario	839Obbligazionari misti internazionali 11	
	Si rimanda alla Tabella A dell'Allegato 1 per la denominazione dei singoli OICR componenti la Combinazione BIM VITA che identifica la Proposta d'investimento finanziario.		
<i>GESTORE</i>	Denominazione del gestore della Combinazione BIM VITA	BIM VITA S.p.A.	
<i>ALTRE INFORMAZIONI</i>	a) Codice della proposta di investimento finanziario	839ObbligazionariMistiInternazionali11	
	b) Modalità di versamento del premio presa a riferimento nella proposta di investimento finanziario	Premio unico anticipato con possibilità di versamenti integrativi, anch'essi da corrispondere in unica soluzione.	
	c) Importi di premio in Euro	Premio unico minimo: 25.000,00 Premio integrativo minimo: 5.000,00	
	d) Finalità della proposta di investimento finanziario	Ottenere un rendimento complessivo stabile mediante una combinazione di incremento del capitale e reddito.	
	<i>Ulteriori informazioni</i>		
	Armonizzazione (ai sensi della Direttiva 85/611/CEE e successive modifiche)	Tutti gli OICR componenti la Combinazione BIM VITA sono armonizzati.	
Politica di distribuzione dei proventi	Gli OICR componenti la Combinazione BIM VITA sono ad accumulazione dei proventi.		
Valuta	La Combinazione BIM VITA è composta da alcuni OICR denominati in euro e altri denominati in dollari USA.		
STRUTTURA E RISCHI DELL'INVESTIMENTO FINANZIARIO			
<i>TIPOLOGIA DI GESTIONE</i>	Combinazione BIM VITA		
	a) Tipologia di gestione	Si evidenzia che all'interno della presente Combinazione non vi è una netta prevalenza di OICR rappresentativi di una sola tipologia di gestione. L'effettiva tipologia di gestione sarà funzione della scelta di investimento dell'Investitore-contraente, e, a seconda dei singoli OICR selezionati, ci potrà essere una prevalenza della gestione a benchmark o una prevalenza della gestione flessibile.	
	b) Stile di gestione	Attivo, per gli OICR con tipologia di gestione a benchmark	
	c) Obiettivo della gestione	Dati la tipologia e lo stile adottati, la gestione della Combinazione BIM VITA è finalizzata a creare valore aggiunto rispetto al parametro di riferimento per i fondi a benchmark e a ottimizzare la gestione entro predefiniti valori di Var o di volatilità attesa per i fondi flessibili.	
	Con riferimento ad ogni singolo OICR appartenente alla Combinazione BIM VITA, si rinvia alla Tabella B dell'Allegato 1 per le informazioni sulla <i>TIPOLOGIA DI GESTIONE</i>, nonché alla Sez. B.1.1) Parte I del Prospetto d'offerta per maggiori dettagli sull'Obiettivo della gestione.		
<i>ORIZZONTE TEMPORALE DI INVESTIMENTO CONSIGLIATO</i>	Orizzonte temporale d'investimento consigliato per la permanenza nella Combinazione BIM VITA	20 Anni (*)	
	L'Orizzonte temporale consigliato all'Investitore-contraente è un'indicazione espressa in anni interi del		

	<p>periodo ottimale di permanenza nell'investimento finanziario, calcolata dalla Società in relazione alle caratteristiche della struttura finanziaria sottostante in termini sia di profilo di rischio-rendimento, sia di onerosità.</p> <p>(*) Il dato riportato è stato determinato in base agli anni di permanenza minima necessari al recupero dei costi riferiti all'OICR appartenente alla stessa Combinazione BIM VITA con l'Orizzonte temporale d'investimento consigliato più lungo, come indicato nella Tabella B dell'Allegato 1.</p>				
<p><i>PROFILO DI RISCHIO</i></p>	<p>Grado di rischio:</p> <table border="1" data-bbox="384 443 1501 510"> <tr> <td data-bbox="384 443 1177 510">Grado di rischio connesso all'investimento nella Combinazione BIM VITA</td> <td data-bbox="1177 443 1501 510">Medio-Alto (*)</td> </tr> </table> <p>Il grado di rischio è un indicatore qualitativo della rischiosità complessiva dell'investimento finanziario. Può assumere valori in una scala crescente: <i>basso, medio-basso, medio, medio-alto, alto, molto-alto</i>. A ciascuna classe corrispondono apposite misure di rischio di carattere quantitativo basate sulla volatilità dei rendimenti dell'investimento finanziario.</p> <p>(*) Il valore riportato è stato determinato in base all'OICR appartenente alla stessa Combinazione BIM VITA che presenta la maggiore rischiosità; i gradi di rischio degli OICR compresi nella presente Combinazione BIM VITA sono riportati nella Tabella B dell'Allegato 1.</p> <p>Scostamento dal benchmark:</p> <table border="1" data-bbox="384 817 1501 851"> <tr> <td data-bbox="384 817 1177 851">Scostamento dal benchmark della Combinazione BIM VITA</td> <td data-bbox="1177 817 1501 851">Rilevante (*)</td> </tr> </table> <p>Lo scostamento dal benchmark è un indicatore che qualifica il contributo delle scelte di gestione alla rischiosità complessiva dell'investimento finanziario rispetto alla fonte di rischio esogena derivante dall'evoluzione del Benchmark. L'indicatore può assumere valori qualitativi crescenti in base alla seguente scala: <i>contenuto, significativo, rilevante</i>.</p> <p>(*) Il valore è stato determinato in base all'OICR appartenente alla stessa Combinazione BIM VITA che presenta il grado di scostamento più elevato; gli scostamenti dal relativo Benchmark di ciascuno degli OICR che compongono la Combinazione BIM VITA sono riportati nella Tabella B dell'Allegato 1.</p>	Grado di rischio connesso all'investimento nella Combinazione BIM VITA	Medio-Alto (*)	Scostamento dal benchmark della Combinazione BIM VITA	Rilevante (*)
Grado di rischio connesso all'investimento nella Combinazione BIM VITA	Medio-Alto (*)				
Scostamento dal benchmark della Combinazione BIM VITA	Rilevante (*)				
<p><i>POLITICA DI INVESTIMENTO</i></p>	<table border="1" data-bbox="384 1115 1501 1641"> <thead> <tr> <th data-bbox="384 1115 938 1149">Categoria della Combinazione BIM VITA:</th> <th data-bbox="938 1115 1501 1149">Obbligazionari Misti Internazionali</th> </tr> </thead> <tbody> <tr> <td data-bbox="384 1149 938 1641">Politica di investimento della Combinazione BIM VITA:</td> <td data-bbox="938 1149 1501 1641"> <p>Gli OICR appartenenti alla presente Combinazione investono in obbligazioni di emittenti governativi, sopranazionali, societari, c.d. corporate, obbligazioni convertibili in titoli azionari denominate in varie valute, valori mobiliari quali azioni con warrant e/o azioni convertibili privilegiate, titoli azionari principalmente in Società ad elevata capitalizzazione appartenenti a diversi settori economici. La componente azionaria può arrivare fino al 30% del portafoglio. L'investimento in strumenti finanziari derivati è finalizzato ad una gestione efficiente del portafoglio e per motivi di copertura. Nella presente Combinazione non è previsto l'investimento in OICR istituiti o gestiti da SGR e/o Società del Gruppo di appartenenza di Bim Vita.</p> </td> </tr> </tbody> </table> <p><i>Per una descrizione dettagliata delle politiche d'investimento dei singoli OICR che compongono la Combinazione BIM VITA, si rimanda al par. 9., Sez. B.1.1), Parte I del Prospetto d'offerta. Si rimanda inoltre al par. "PROPOSTE D'INVESTIMENTO FINANZIARIO" Sez. "INFORMAZIONI GENERALI SUL CONTRATTO", parte "Informazioni Generali" della Scheda Sintetica per la descrizione dell'Attività di gestione svolta dalla Società.</i></p>	Categoria della Combinazione BIM VITA:	Obbligazionari Misti Internazionali	Politica di investimento della Combinazione BIM VITA:	<p>Gli OICR appartenenti alla presente Combinazione investono in obbligazioni di emittenti governativi, sopranazionali, societari, c.d. corporate, obbligazioni convertibili in titoli azionari denominate in varie valute, valori mobiliari quali azioni con warrant e/o azioni convertibili privilegiate, titoli azionari principalmente in Società ad elevata capitalizzazione appartenenti a diversi settori economici. La componente azionaria può arrivare fino al 30% del portafoglio. L'investimento in strumenti finanziari derivati è finalizzato ad una gestione efficiente del portafoglio e per motivi di copertura. Nella presente Combinazione non è previsto l'investimento in OICR istituiti o gestiti da SGR e/o Società del Gruppo di appartenenza di Bim Vita.</p>
Categoria della Combinazione BIM VITA:	Obbligazionari Misti Internazionali				
Politica di investimento della Combinazione BIM VITA:	<p>Gli OICR appartenenti alla presente Combinazione investono in obbligazioni di emittenti governativi, sopranazionali, societari, c.d. corporate, obbligazioni convertibili in titoli azionari denominate in varie valute, valori mobiliari quali azioni con warrant e/o azioni convertibili privilegiate, titoli azionari principalmente in Società ad elevata capitalizzazione appartenenti a diversi settori economici. La componente azionaria può arrivare fino al 30% del portafoglio. L'investimento in strumenti finanziari derivati è finalizzato ad una gestione efficiente del portafoglio e per motivi di copertura. Nella presente Combinazione non è previsto l'investimento in OICR istituiti o gestiti da SGR e/o Società del Gruppo di appartenenza di Bim Vita.</p>				
<p><i>GARANZIE</i></p>	<p>La Società non offre alcuna garanzia di rimborso del capitale investito o di rendimento minimo dell'investimento finanziario. Pertanto, per effetto dei rischi finanziari dell'investimento, vi è la possibilità che l'Investitore-contraente ottenga, al momento del rimborso (per riscatto totale o per decesso dell'Assicurato), un ammontare inferiore al capitale investito pur considerando l'importo degli eventuali riscatti parziali percepiti.</p>				
<p>Si rinvia alla Sez. B.1), Parte I del Prospetto d'offerta per le informazioni di dettaglio sulla struttura e sui rischi dell'investimento finanziario.</p>					

COSTI

La seguente tabella illustra l'incidenza dei costi sull'investimento finanziario riferita sia al momento della sottoscrizione sia all'orizzonte temporale d'investimento consigliato. Con riferimento al momento della sottoscrizione, il premio versato al netto dei costi delle coperture assicurative, dei rischi demografici e delle spese di emissione previste dal contratto, rappresenta il capitale nominale; quest'ultima grandezza al netto dei costi di caricamento e di altri costi iniziali rappresenta il Capitale Investito.

I dati riportati sono stati calcolati ipotizzando un premio unico versato pari a 25.100,00 euro, di cui:

- ▶ 25.000,00 euro, corrispondenti al premio unico minimo contrattualmente previsto;
- ▶ 100,00 euro, corrispondenti all'onere dovuto all'atto della corresponsione del premio unico, in aggiunta al medesimo, a titolo di spese di emissione di cui alla lettera a) del successivo par. "DESCRIZIONE DEI COSTI".

Combinazione BIM VITA		Momento della sottoscrizione	Orizzonte temporale d'investimento consigliato (valori su base annua)
VOCI DI COSTO			
A	Costi di Caricamento	0,00%	0,00%
B	Spese di Gestione (*)		3,03%
C	Costi delle Garanzie e/o immunizzazione	0,00%	0,00%
D	Altri costi contestuali al versamento	0,00%	0,00%
E	Altri costi successivi al versamento		0,00%
F	Bonus, premi e riconoscimenti di quote	0,00%	0,00%
G	Costi delle Coperture Assicurative (**)		0,12%
H	Spese di emissione (***)	0,40%	0,02%
COMPONENTI DELL'INVESTIMENTO FINANZIARIO			
I	Premio unico versato	100,00%	
L=I-(G+H)	Capitale Nominale	99,60%	
M=L-(A+C+D-F)	Capitale Investito	99,60%	

(*) Il dato esposto si ottiene sommando alle Spese di gestione di cui alla lettera c) del successivo par. "DESCRIZIONE DEI COSTI", al netto dei Costi delle coperture assicurative di cui alla lettera d) del successivo par. "DESCRIZIONE DEI COSTI" e senza tenere conto degli eventuali rimborsi commissionali riconosciuti, gli Oneri di gestione più elevati fra quelli riportati nella Tabella B dell'Allegato 1 per ciascuno degli OICR che costituiscono la Combinazione BIM VITA. Il prelievo delle Spese di gestione di cui alla lettera c) del successivo par. "DESCRIZIONE DEI COSTI", avviene mediante riduzione del numero di quote assegnate al contratto.

(**) I costi delle coperture assicurative sono finanziati mediante prelievo dalle spese di gestione.

(***) Il valore riportato rappresenta l'incidenza percentuale sul premio unico versato minimo dell'onere pari a 100,00 euro, di cui alla lettera a) del successivo par. "DESCRIZIONE DEI COSTI", dovuti esclusivamente all'atto della corresponsione del premio unico, in aggiunta al medesimo, e non dovuti nel caso di versamenti integrativi. Tale incidenza decresce al crescere dell'importo del premio unico effettivamente corrisposto.

Avvertenza: La tabella dell'investimento finanziario rappresenta un'esemplificazione realizzata con riferimento ai soli costi la cui applicazione non è subordinata ad alcuna condizione. Per un'illustrazione completa di tutti i costi applicati si rinvia alla Sez. C), Parte I del Prospetto d'offerta.

TABELLA
DELL'INVESTIMENTO
FINANZIARIO

<i>DESCRIZIONE DEI COSTI</i>	Il contratto prevede l'applicazione dei seguenti costi:		
	<i>Oneri direttamente a carico dell'Investitore-contraente</i>		
	a)	Spese di emissione	250,00 euro, corrispondenti all'onere in cifra fissa previsto a fronte delle spese effettivamente sostenute per l'emissione del contratto. Dette spese gravano integralmente sul contratto solo in caso di esercizio della facoltà di recesso dal contratto. Qualora, infatti, tale facoltà non venga esercitata, sul contratto graverà unicamente l'onere relativo all'importo pari a 100,00 euro dovuti all'atto della corresponsione del premio unico, in aggiunta al medesimo.
	b)	Costi di caricamento	Non previsti.
	c)	Spese di gestione	1,90% annue prelevate trimestralmente con riferimento a ciascuno degli OICR collegati al contratto, mediante riduzione del corrispondente numero di quote/azioni. Tale costo comprende i costi delle coperture assicurative previste dal contratto.
	d)	Costi delle coperture assicurative previste dal contratto	0,12% annuo, inclusi nelle spese di gestione.
e)	Costi di rimborso del capitale prima della scadenza (C.D. COSTI DI RISCATTO)	100,00 euro, da applicarsi esclusivamente a seguito della richiesta di riscatto totale o di ciascuna richiesta di riscatto parziale, pervenuta alla Società nel corso del primo anno di durata contrattuale.	
<p>Per gli Oneri indirettamente a carico dell'Investitore-contraente e per gli altri Costi diretti o indiretti, riferibili a ciascun OICR componente la Combinazione BIM VITA, si rinvia rispettivamente ai parr. 18.2 e 18.3, Sez. C), Parte I del Prospetto d'offerta. La quantificazione degli Oneri di gestione è altresì riportata nella Tabella A dell'Allegato 1.</p>			
<p>Per gli altri dettagli sui costi e per le informazioni sulle agevolazioni e sul regime fiscale, si rinvia alla Sez. C), Parte I del Prospetto d'offerta.</p>			

<i>TOTAL EXPENSE RATIO (TER)</i>	Il TER rappresenta il rapporto percentuale fra il totale degli oneri posti a carico di ciascun OICR componente la Combinazione BIM VITA ed il rispettivo patrimonio medio su base giornaliera dello stesso. Si fornisce con riferimento a ciascun anno solare dell'ultimo triennio una stima del TER rappresentativo della Combinazione BIM VITA, determinato sommando al più elevato fra i TER di ciascuno degli OICR che costituiscono la Combinazione BIM VITA le Spese di gestione di cui alla lettera c), par. "DESCRIZIONE DEI COSTI" della precedente Sez. "COSTI". Si rinvia alla Parte II del Prospetto d'offerta per le informazioni di dettaglio sui TER di ogni singolo OICR componente la Combinazione BIM VITA.		
	Denominazione della Combinazione BIM Vita		
	839OBBLIGAZIONARI MISTI INTERNAZIONALI 11		

Rapporto tra costi complessivi e patrimonio medio		
2014	2015	2016
3,66%	3,57%	3,59%

<i>RETROCESSIONE AI DISTRIBUTORI</i>	Di seguito viene riportata la quota-parte del totale dei costi dell'investimento finanziario retrocessi ai distributori.		
	Tipo di Costo	Misura costo	Quota-parte retrocessa ai distributori
	Spese di emissione	250,00 euro	0,00%
	Spese di gestione	1,90%	65,79%

Per le informazioni di dettaglio sui dati periodici, si rinvia alla Parte II del Prospetto d'offerta.

INFORMAZIONI ULTERIORI

<i>VALORIZZAZIONE DELL'INVESTIMENTO</i>	Il valore unitario delle quote/azioni di ciascun OICR componente la combinazione BIM VITA (<i>uNAV</i>) è:	
	<ul style="list-style-type: none"> ➤ calcolato dalla Società di Gestione dell'OICR, con periodicità giornaliera; ➤ pubblicato - con la medesima frequenza secondo la quale è calcolato ed al netto degli oneri su di esso gravanti - sul sito internet www.bimvita.it. 	Lo <i>uNAV</i> è altresì disponibile presso ciascun Soggetto distributore.

Avvertenza: La Scheda Sintetica del Prospetto d'offerta deve essere consegnata all'Investitore-contraente, unitamente alle Condizioni Contrattuali, prima della sottoscrizione.

Data di deposito in Consob della parte "Informazioni Specifiche": 31/03/2017.
Data di validità della parte "Informazioni Specifiche": dal 03/04/2017.

La proposta d'investimento finanziario 839Obbligazionari misti internazionali 11 è offerta dal 07/11/2016. La pubblicazione del Prospetto d'offerta non comporta alcun giudizio della Consob sull'opportunità dell'investimento proposto.

DICHIARAZIONE DI RESPONSABILITÀ

L'Impresa di assicurazione **BIM VITA S.p.A.** si assume la responsabilità della veridicità e della completezza delle informazioni contenute nella presente Scheda Sintetica, nonché della loro coerenza e comprensibilità.

BIM VITA S.p.A.
Il rappresentante legale
Il Vice Presidente
(Lucio Icardi)



OICR componenti la Combinazione BIM VITA

Denominazione OICR	Codice ISIN al portatore	Denominazione del gestore dell'OICR	Domicilio	Data di istituzione/inizio operatività	Oneri di gestione
JULIUS BAER MULTIBOND - ABSOLUTE RETURN BOND FUND PLUS	LU0256049627	Swiss & Global Asset Management Ltd	Lussemburgo	31/05/2006	0,65%
PIMCO GLOBAL REAL RETURN FUND	IE0033666466	PIMCO Europe Ltd	Irlanda	30/09/2003	0,49%
PIMCO TOTAL RETURN BOND FUND	IE0009725304	PIMCO Europe Ltd	Irlanda	13/06/2002	0,50%
M&G OPTIMAL INCOME-C-EURO-A	GB00B1VMD022	M&G Investment Management Limited	Regno Unito	08/12/2006	0,75%
M&G GLOBAL MACRO BOND	GB00B78PJD16	M&G Investment Management Limited	Regno Unito	16/12/2011	0,65%
JPM GLOBAL INCOME "A" (EUR)	LU0740858229	JPMorgan Asset Management (Europe) S.à r.l.	Lussemburgo	01/03/2012	1,25%
SYMPHONIA LUX SICAV - SMART GLOBAL BOND	LU0388324252	Symphonia SGR SpA	Lussemburgo	15/10/2013	1,20%
OYSTER MULTI-ASSET INFLATION SHIELD R USD	LU0069165115	Oyster Asset Management SA	Lussemburgo	09/09/1996	0,90%
LOOMIS SAYLES MLTSCT INCOME I/A USD	IE00B23XCZ83	Natixis Global Asset Management S.A.	Irlanda	10/11/2007	0,65%
BLACKROCK STRATEGIC FUND FIXED INCOME STRATEGIES D2 EUR	LU0438336421	BlackRock (Luxembourg) S.A.	Lussemburgo	30/09/2009	0,60%
LEGG MASON BRANDYWINE GLOBAL FIXED INCOME EUR ACC	IE00B23Z9533	LEGG MASON INVESTMENTS (EUROPE) LIMITED	Irlanda	04/11/2010	0,60%
PARVEST BOND USD CLASSIC	LU0879078136	Fischer Francis Trees & Watts, Inc. e Bnp Paribas investment partners UK LTD	Lussemburgo	17/05/2013	0,75%
FIDELITY FUNDS CHINA RMB BOND Y-ACC-USD	LU0740036727	FIL Investment Management (Luxembourg) S.A.	Lussemburgo	07/08/2014	0,40%
NORDEA-1 FLEXIBLE FIXED INCOME FUND BI EUR	LU0915363070	Nordea Investment Funds S.A.	Lussemburgo	02/05/2013	0,40%

TABELLA A

OICR componenti la Combinazione BIM VITA

Denominazione OICR	Tipologia / Stile di gestione	Obiettivo della gestione	Orizzonte temporale d'investimento consigliato	Grado di rischio	Scostamento dal benchmark
JULIUS BAER MULTIBOND - ABSOLUTE RETURN BOND FUND PLUS	Flessibile	Volatilità: 2% - 5%	20	Medio	n.a.
PIMCO GLOBAL REAL RETURN FUND	A Benchmark/Attivo	Benchmark: BBgBarc Wld Govt Infl Lkd TR Hdg EUR	20	Medio Alto	Contenuto
PIMCO TOTAL RETURN BOND FUND	A Benchmark/Attivo	Benchmark: BBgBarc US Agg Bond TR USD	20	Medio Alto	Rilevante
M&G OPTIMAL INCOME-C-EURO-A	Flessibile	Volatilità: 2% - 5%	20	Medio Alto	n.a.
M&G GLOBAL MACRO BOND	Flessibile	Volatilità: 5% - 10%	20	Medio	n.a.
JPM GLOBAL INCOME "A" (EUR)	A Benchmark/Attivo	Benchmark: • 40% BBgBarc US HY 2% Issuer Cap TR Hdg EUR • 35% MSCI World NR Hedged EUR • 25% BBgBarc Gbl Agg Credit TR Hdg EUR	20	Medio Alto	Contenuto
SYMPHONIA LUX SICAV – SMART GLOBAL BOND	Flessibile	Volatilità: 2% - 5%	20	Medio	n.a.
OYSTER MULTI-ASSET INFLATION SHIELD R USD	Flessibile	Volatilità: 10% - 15%	20	Medio Alto	n.a.
LOOMIS SAYLES MLT SCT INCOME I/A USD	A Benchmark/Attivo	Benchmark: BBgBarc US Govt/Credit TR USD	20	Medio Alto	Rilevante
BLACKROCK STRATEGIC FUND FIXED INCOME STRATEGIES D2 EUR	Flessibile	Volatilità: 5% - 10%	20	Medio Basso	n.a.
LEGG MASON BRANDYWINE GLOBAL FIXED INCOME EUR ACC	A Benchmark/Attivo	Benchmark: Citi WGBI USD	20	Medio Alto	Contenuto
PARVEST BOND USD CLASSIC	A Benchmark/Attivo	Benchmark: BBgBarc US Agg Bond TR USD	20	Medio	Contenuto
FIDELITY FUNDS CHINA RMB BOND Y-ACC-USD	Flessibile	Volatilità: 2% - 5%	20	Medio	n.a.
NORDEA-1 FLEXIBLE FIXED INCOME FUND BI EUR	Flessibile	Volatilità: 2% - 5%	20	Medio	n.a.

TABELLA B

**SCHEDA SINTETICA
INFORMAZIONI SPECIFICHE**

La parte "Informazioni Specifiche", da consegnare obbligatoriamente all'Investitore-contraente prima della sottoscrizione, è volta ad illustrare le principali caratteristiche della Combinazione BIM VITA: **839Obbligazionari puri euro corporate 06**

INFORMAZIONI GENERALI SULL'INVESTIMENTO FINANZIARIO		
NOME	Denominazione della Proposta di investimento finanziario	839Obbligazionari puri euro corporate 06
	Si rimanda alla Tabella A dell'Allegato 1 per la denominazione dei singoli OICR componenti la Combinazione BIM VITA che identifica la Proposta d'investimento finanziario.	
GESTORE	Denominazione del gestore della Combinazione BIM VITA	BIM VITA S.p.A.
ALTRE INFORMAZIONI	a) Codice della proposta di investimento finanziario	839ObbligazionariPuriEuroCorporate06
	b) Modalità di versamento del premio presa a riferimento nella proposta di investimento finanziario	Premio unico anticipato con possibilità di versamenti integrativi, anch'essi da corrispondere in unica soluzione.
	c) Importi di premio in Euro	Premio unico minimo: 25.000,00 Premio integrativo minimo: 5.000,00
	d) Finalità della proposta di investimento finanziario	Crescita del capitale con variabilità dei rendimenti.
	Ulteriori informazioni	
	Armonizzazione (ai sensi della Direttiva 85/611/CEE e successive modifiche)	Tutti gli OICR componenti la Combinazione BIM VITA sono armonizzati.
	Politica di distribuzione dei proventi	Gli OICR componenti la Combinazione BIM VITA sono ad accumulazione dei proventi.
Valuta	Tutti gli OICR componenti la Combinazione BIM VITA sono denominati in euro.	
STRUTTURA E RISCHI DELL'INVESTIMENTO FINANZIARIO		
TIPOLOGIA DI GESTIONE	Combinazione BIM VITA	
	a) Tipologia di gestione	Si evidenzia che all'interno della presente Combinazione non vi è una netta prevalenza di OICR rappresentativi di una sola tipologia di gestione. L'effettiva tipologia di gestione sarà funzione della scelta di investimento dell'Investitore-contraente, e, a seconda dei singoli OICR selezionati, ci potrà essere una prevalenza della gestione a benchmark o una prevalenza della gestione flessibile.
	b) Stile di gestione	Attivo, per gli OICR con tipologia di gestione a benchmark
	c) Obiettivo della gestione	Dati la tipologia e lo stile adottati, la gestione della Combinazione BIM VITA è finalizzata a creare valore aggiunto rispetto al parametro di riferimento per i fondi a benchmark e a ottimizzare la gestione entro predefiniti valori di Var o di volatilità attesa per i fondi flessibili.
	Con riferimento ad ogni singolo OICR appartenente alla Combinazione BIM VITA, si rinvia alla Tabella B dell'Allegato 1 per le informazioni sulla TIPOLOGIA DI GESTIONE, nonché alla Sez. B.1.1) Parte I del Prospetto d'offerta per maggiori dettagli sull'Obiettivo della gestione.	
ORIZZONTE TEMPORALE DI INVESTIMENTO CONSIGLIATO	Orizzonte temporale d'investimento consigliato per la permanenza nella Combinazione BIM VITA	20 Anni (*)
	L'Orizzonte temporale consigliato all'Investitore-contraente è un'indicazione espressa in anni interi del periodo ottimale di permanenza nell'investimento finanziario, calcolata dalla Società in relazione alle caratteristiche della struttura finanziaria sottostante in termini sia di profilo di rischio-rendimento, sia di	

	<p>onerosità. (*) Il dato riportato è stato determinato in base agli anni di permanenza minima necessari al recupero dei costi riferiti all'OICR appartenente alla stessa Combinazione BIM VITA con l'Orizzonte temporale d'investimento consigliato più lungo, come indicato nella Tabella B dell'Allegato 1.</p>					
PROFILO DI RISCHIO	<p>Grado di rischio:</p> <table border="1"> <tr> <td>Grado di rischio connesso all'investimento nella Combinazione BIM VITA</td> <td>Alto (*)</td> </tr> </table> <p>Il grado di rischio è un indicatore qualitativo della rischiosità complessiva dell'investimento finanziario. Può assumere valori in una scala crescente: <i>basso, medio-basso, medio, medio-alto, alto, molto-alto</i>. A ciascuna classe corrispondono apposite misure di rischio di carattere quantitativo basate sulla volatilità dei rendimenti dell'investimento finanziario. (*) Il valore riportato è stato determinato in base all'OICR appartenente alla stessa Combinazione BIM VITA che presenta la maggiore rischiosità; i gradi di rischio degli OICR compresi nella presente Combinazione BIM VITA sono riportati nella Tabella B dell'Allegato 1.</p> <p>Scostamento dal benchmark:</p> <table border="1"> <tr> <td>Scostamento dal benchmark della Combinazione BIM VITA</td> <td>Rilevante (*)</td> </tr> </table> <p>Lo scostamento dal benchmark è un indicatore che qualifica il contributo delle scelte di gestione alla rischiosità complessiva dell'investimento finanziario rispetto alla fonte di rischio esogena derivante dall'evoluzione del Benchmark. L'indicatore può assumere valori qualitativi crescenti in base alla seguente scala: <i>contenuto, significativo, rilevante</i>. (*) Il valore è stato determinato in base all'OICR appartenente alla stessa Combinazione BIM VITA che presenta il grado di scostamento più elevato; gli scostamenti dal relativo Benchmark di ciascuno degli OICR che compongono la Combinazione BIM VITA sono riportati nella Tabella B dell'Allegato 1.</p>		Grado di rischio connesso all'investimento nella Combinazione BIM VITA	Alto (*)	Scostamento dal benchmark della Combinazione BIM VITA	Rilevante (*)
	Grado di rischio connesso all'investimento nella Combinazione BIM VITA	Alto (*)				
	Scostamento dal benchmark della Combinazione BIM VITA	Rilevante (*)				
POLITICA DI INVESTIMENTO	<p>Categoria della Combinazione BIM VITA:</p>	<p>Obbligazionari Puri Euro Corporate</p>				
	<p>Politica di investimento della Combinazione BIM VITA:</p>	<p>Gli OICR appartenenti alla presente Combinazione investono in obbligazioni, altri titoli di debito a tasso fisso o variabile e titoli di debito a breve termine denominati in EUR di emittenti societari. La valuta di riferimento è l'EURO. L'area geografica di riferimento è quella EURO. Le società oggetto d'investimento da parte degli OICR sono appartenenti a diversi settori economici. L'investimento in strumenti finanziari derivati è finalizzato ad una gestione efficiente del portafoglio e per motivi di copertura. Nella presente Combinazione non è previsto l'investimento in OICR istituiti o gestiti da SGR e/o Società del Gruppo di appartenenza di Bim Vita.</p>				
GARANZIE	<p>La Società non offre alcuna garanzia di rimborso del capitale investito o di rendimento minimo dell'investimento finanziario. Pertanto, per effetto dei rischi finanziari dell'investimento, vi è la possibilità che l'Investitore-contraente ottenga, al momento del rimborso (per riscatto totale o per decesso dell'Assicurato), un ammontare inferiore al capitale investito pur considerando l'importo degli eventuali riscatti parziali percepiti.</p>					
<p>Si rinvia alla Sez. B.1), Parte I del Prospetto d'offerta per le informazioni di dettaglio sulla struttura e sui rischi dell'investimento finanziario.</p>						

COSTI

La seguente tabella illustra l'incidenza dei costi sull'investimento finanziario riferita sia al momento della sottoscrizione sia all'orizzonte temporale d'investimento consigliato. Con riferimento al momento della sottoscrizione, il premio versato al netto dei costi delle coperture assicurative, dei rischi demografici e delle spese di emissione previste dal contratto, rappresenta il capitale nominale; quest'ultima grandezza al netto dei costi di caricamento e di altri costi iniziali rappresenta il Capitale Investito.

I dati riportati sono stati calcolati ipotizzando un premio unico versato pari a 25.100,00 euro, di cui:

- ▶ 25.000,00 euro, corrispondenti al premio unico minimo contrattualmente previsto;
- ▶ 100,00 euro, corrispondenti all'onere dovuto all'atto della corresponsione del premio unico, in aggiunta al medesimo, a titolo di spese di emissione di cui alla lettera a) del successivo par.

“DESCRIZIONE DEI COSTI”.

Combinazione BIM VITA		Momento della sottoscrizione	Orizzonte temporale d'investimento consigliato (valori su base annua)
VOCI DI COSTO			
A	Costi di Caricamento	0,00%	0,00%
B	Spese di Gestione (*)		2,78%
C	Costi delle Garanzie e/o immunizzazione	0,00%	0,00%
D	Altri costi contestuali al versamento	0,00%	0,00%
E	Altri costi successivi al versamento		0,00%
F	Bonus, premi e riconoscimenti di quote	0,00%	0,00%
G	Costi delle Coperture Assicurative (**)		0,12%
H	Spese di emissione (***)	0,40%	0,02%
COMPONENTI DELL'INVESTIMENTO FINANZIARIO			
I	Premio unico versato	100,00%	
L=I-(G+H)	Capitale Nominale	99,60%	
M=L-(A+C+D-F)	Capitale Investito	99,60%	

(*) Il dato esposto si ottiene sommando alle Spese di gestione di cui alla lettera c) del successivo par. “DESCRIZIONE DEI COSTI”, al netto dei Costi delle coperture assicurative di cui alla lettera d) del successivo par. “DESCRIZIONE DEI COSTI” e senza tenere conto degli eventuali rimborsi commissionali riconosciuti, gli Oneri di gestione più elevati fra quelli riportati nella Tabella B dell'Allegato 1 per ciascuno degli OICR che costituiscono la Combinazione BIM VITA. Il prelievo delle Spese di gestione di cui alla lettera c) del successivo par. “DESCRIZIONE DEI COSTI”, avviene mediante riduzione del numero di quote assegnate al contratto.

(**) I costi delle coperture assicurative sono finanziati mediante prelievo dalle spese di gestione.

(***) Il valore riportato rappresenta l'incidenza percentuale sul premio unico versato minimo dell'onere pari a 100,00 euro, di cui alla lettera a) del successivo par. “DESCRIZIONE DEI COSTI”, dovuti esclusivamente all'atto della corresponsione del premio unico, in aggiunta al medesimo, e non dovuti nel caso di versamenti integrativi. Tale incidenza decresce al crescere dell'importo del premio unico effettivamente corrisposto.

Avvertenza: La tabella dell'investimento finanziario rappresenta un'esemplificazione realizzata con riferimento ai soli costi la cui applicazione non è subordinata ad alcuna condizione. Per un'illustrazione completa di tutti i costi applicati si rinvia alla Sez. C), Parte I del Prospetto d'offerta.

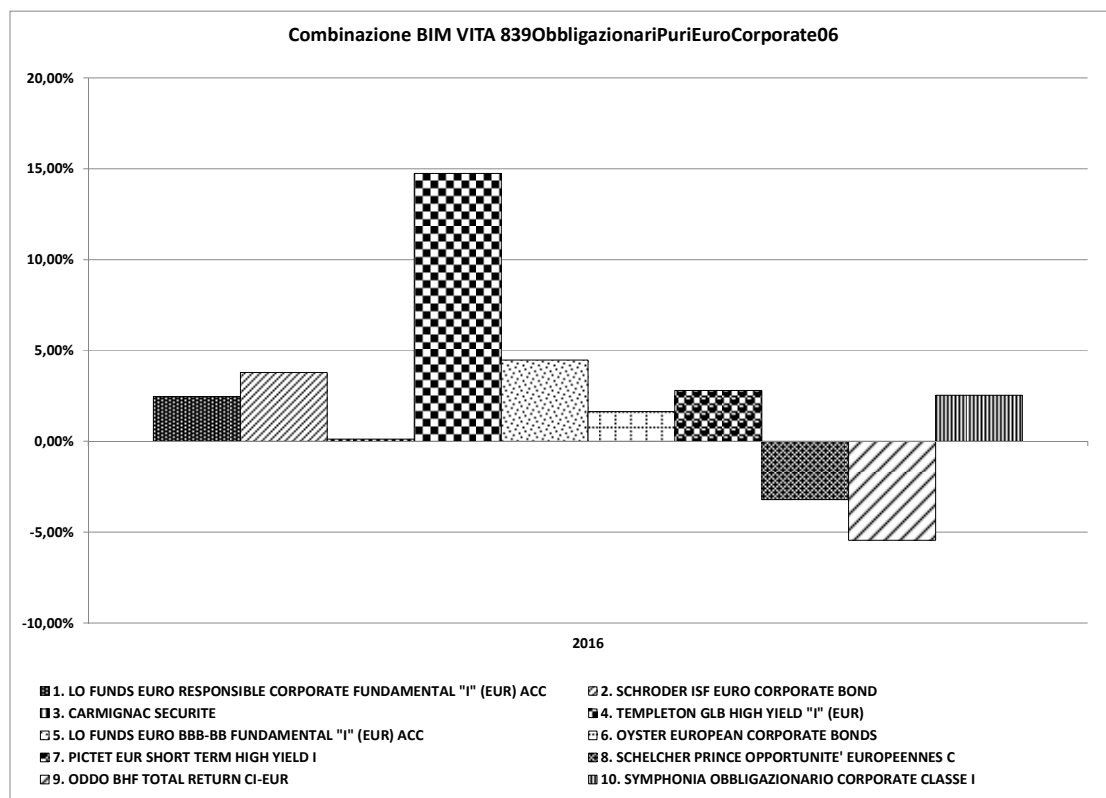
TABELLA
DELL'INVESTIMENTO
FINANZIARIO

<i>DESCRIZIONE DEI COSTI</i>	Il contratto prevede l'applicazione dei seguenti costi:		
	<i>Oneri direttamente a carico dell'Investitore-contraente</i>		
	a)	Spese di emissione	250,00 euro, corrispondenti all'onere in cifra fissa previsto a fronte delle spese effettivamente sostenute per l'emissione del contratto. Dette spese gravano integralmente sul contratto solo in caso di esercizio della facoltà di recesso dal contratto. Qualora, infatti, tale facoltà non venga esercitata, sul contratto graverà unicamente l'onere relativo all'importo pari a 100,00 euro dovuti all'atto della corresponsione del premio unico, in aggiunta al medesimo.
	b)	Costi di caricamento	Non previsti.
	c)	Spese di gestione	1,90% annue prelevate trimestralmente con riferimento a ciascuno degli OICR collegati al contratto, mediante riduzione del corrispondente numero di quote/azioni. Tale costo comprende i costi delle coperture assicurative previste dal contratto.
	d)	Costi delle coperture assicurative previste dal contratto	0,12% annuo, inclusi nelle spese di gestione.
e)	Costi di rimborso del capitale prima della scadenza (C.D. COSTI DI RISCATTO)	100,00 euro, da applicarsi esclusivamente a seguito della richiesta di riscatto totale o di ciascuna richiesta di riscatto parziale, pervenuta alla Società nel corso del primo anno di durata contrattuale.	
<p>Per gli Oneri indirettamente a carico dell'Investitore-contraente e per gli altri Costi diretti o indiretti, riferibili a ciascun OICR componente la Combinazione BIM VITA, si rinvia rispettivamente ai parr. 18.2 e 18.3, Sez. C), Parte I del Prospetto d'offerta. La quantificazione degli Oneri di gestione è altresì riportata nella Tabella A dell'Allegato 1.</p>			
<p>Per gli altri dettagli sui costi e per le informazioni sulle agevolazioni e sul regime fiscale, si rinvia alla Sez. C), Parte I del Prospetto d'offerta.</p>			

DATI PERIODICI

Nel grafico sottostante, sono riportati, per ciascun anno solare in cui tutti gli OICR componenti la Combinazione BIM VITA erano operativi, i relativi rendimenti passati. Tale rappresentazione ha esclusivamente una valenza illustrativa della variabilità dei rendimenti storici che hanno avuto gli OICR che compongono la Combinazione BIM VITA.

RENDIMENTO
STORICO



Sulla base dei rendimenti storici sopra rappresentati, la tabella di seguito riporta gli OICR componenti la Combinazione BIM VITA che hanno fatto registrare nell'ultimo anno solare rispettivamente la migliore e la peggiore performance.

DENOMINAZIONE OICR		
		2016
OICR migliore	TEMPLETON GLB HIGH YIELD "I" (EUR)	14,74%
OICR peggiore	ODDO BHF TOTAL RETURN CI-EUR	-5,44%

Avvertenza: I rendimenti passati non sono indicativi di quelli futuri.

Il monitoraggio dell'andamento degli OICR componenti ciascuna Combinazione BIM VITA, secondo le modalità descritte al par. "PROPOSTE D'INVESTIMENTO FINANZIARIO" Sez. "INFORMAZIONI GENERALI SUL CONTRATTO", parte "Informazioni Generali" della Scheda Sintetica, cui si rimanda, costituisce i fondamenti dell'Attività di gestione periodica svolta dalla Società.

Si rinvia alla Parte II del Prospetto d'offerta per i grafici a barre che mostrano i rendimenti annui degli ultimi 10 anni – o per l'intero minor periodo disponibile – riferibili a ciascun OICR componente la Combinazione BIM VITA.

<i>TOTAL EXPENSE RATIO (TER)</i>	Il TER rappresenta il rapporto percentuale fra il totale degli oneri posti a carico di ciascun OICR componente la Combinazione BIM VITA ed il rispettivo patrimonio medio su base giornaliera dello stesso. Si fornisce con riferimento a ciascun anno solare dell'ultimo triennio una stima del TER rappresentativo della Combinazione BIM VITA, determinato sommando al più elevato fra i TER di ciascuno degli OICR che costituiscono la Combinazione BIM VITA le Spese di gestione di cui alla lettera c), par. "DESCRIZIONE DEI COSTI" della precedente Sez. "COSTI". Si rinvia alla Parte II del Prospetto d'offerta per le informazioni di dettaglio sui TER di ogni singolo OICR componente la Combinazione BIM VITA.			
	DENOMINAZIONE DELLA COMBINAZIONE BIM VITA	Rapporto tra costi complessivi e patrimonio medio		
	839OBBLIGAZIONARI PURI EURO CORPORATE 06	2014	2015	2016
		3,19%	3,19%	2,96%

<i>RETROCESSIONE AI DISTRIBUTORI</i>	Di seguito viene riportata la quota-parte del totale dei costi dell'investimento finanziario retrocessi ai distributori.		
	Tipo di Costo	Misura costo	Quota-parte retrocessa ai distributori
	Spese di emissione	250,00 euro	0,00%
	Spese di gestione	1,90%	65,79%

Per le informazioni di dettaglio sui dati periodici, si rinvia alla Parte II del Prospetto d'offerta.

INFORMAZIONI ULTERIORI

<i>VALORIZZAZIONE DELL'INVESTIMENTO</i>	<p>Il valore unitario delle quote/azioni di ciascun OICR componente la combinazione BIM VITA (<i>uNAV</i>) è:</p> <ul style="list-style-type: none"> ➤ calcolato dalla Società di Gestione dell'OICR, con periodicità giornaliera; ➤ pubblicato - con la medesima frequenza secondo la quale è calcolato ed al netto degli oneri su di esso gravanti - sul sito internet www.bimvita.it. <p>Lo <i>uNAV</i> è altresì disponibile presso ciascun Soggetto distributore.</p>
---	--

Avvertenza: La Scheda Sintetica del Prospetto d'offerta deve essere consegnata all'Investitore-contraente, unitamente alle Condizioni Contrattuali, prima della sottoscrizione.

Data di deposito in Consob della parte "Informazioni Specifiche": 31/03/2017.

Data di validità della parte "Informazioni Specifiche": dal 03/04/2017.


La proposta d'investimento finanziario 839Obbligazionari puri euro corporate 06 è offerta dal 11/04/2016.

La pubblicazione del Prospetto d'offerta non comporta alcun giudizio della Consob sull'opportunità dell'investimento proposto.

DICHIARAZIONE DI RESPONSABILITÀ

L'Impresa di assicurazione **BIM VITA S.p.A.** si assume la responsabilità della veridicità e della completezza delle informazioni contenute nella presente Scheda Sintetica, nonché della loro coerenza e comprensibilità.

BIM VITA S.p.A.
Il rappresentante legale
Il Vice Presidente
(Lucio Icardi)



OICR componenti la Combinazione BIM VITA					
Denominazione OICR	Codice ISIN al portatore	Denominazione del gestore dell'OICR	Domicilio	Data di istituzione/inizio operatività	Oneri di gestione
LO FUNDS EURO RESPONSIBLE CORPORATE FUNDAMENTAL "I" (EUR) ACC	LU0210004429	Lombard Odier Darier Hentsch (Jersey) Limited	Lussemburgo	08/02/1999	0,45%
SCHRODER ISF EURO CORPORATE BOND	LU0113257694	Schroder Investment Management Ltd	Lussemburgo	30/06/2000	0,75%
CARMIGNAC SECURITE	FR0010149120	Carmignac Gestion	Francia	26/01/1989	1,00%
TEMPLETON GLB HIGH YIELD "I" (EUR)	LU0300744595	Franklin Advisers inc	Lussemburgo	27/09/2007	0,60%
LO FUNDS EURO BBB-BB FUNDAMENTAL "I" (EUR) ACC	LU0563304459	Lombard Odier Funds (Europe) SA	Lussemburgo	01/12/2010	0,50%
OYSTER EUROPEAN CORPORATE BONDS	LU0167813129	Oyster Asset Management SA	Lussemburgo	10/06/2003	1,00%
PICTET EUR SHORT TERM HIGH YIELD I	LU0726357444	Pictet Asset Management S.A.	Lussemburgo	30/01/2012	0,45%
SCHELCHER PRINCE OPPORTUNITE' EUROPEENNES C	FR0011026707	Schelcher Prince Gestion	Francia	15/04/2011	0,70%
ODDO BHF TOTAL RETURN CI-EUR	FR0011540533	Oddo Asset Management	Francia	16/09/2013	0,70%
SYMPHONIA OBBLIGAZIONARIO CORPORATE CLASSE I	IT0005154361	Symphonia SGR SpA	Italia	24/09/2015	0,65%

TABELLA A

OICR componenti la Combinazione BIM VITA

Denominazione OICR	Tipologia / Stile di gestione	Obiettivo della gestione	Orizzonte temporale d'investimento consigliato	Grado di rischio	Scostamento dal benchmark
LO FUNDS EURO RESPONSIBLE CORPORATE FUNDAMENTAL "I" (EUR) ACC	A Benchmark/Attivo	Benchmark: BBgBarc Euro Agg Corp 500MM TR EUR	20	Medio	Contenuto
SCHRÖDER ISF EURO CORPORATE BOND	A Benchmark/Attivo	Benchmark: BofAML EMU Corporate TR EUR	20	Medio	Contenuto
CARMIGNAC SECURITE	A Benchmark/Attivo	Benchmark: FTSE MTS Ex-CNO Etrix 1-3Y TR EUR	20	Medio Basso	Significativo
TEMPLETON GLB HIGH YIELD "I" (EUR)	A Benchmark/Attivo	Benchmark: BofAML Global HY BB-B Constrained TR EUR	20	Alto	Contenuto
LO FUNDS EURO BBB-BB FUNDAMENTAL "I" (EUR) ACC	A Benchmark/Attivo	Benchmark: BBgBarc Euro Agg Corp 500MM TR EUR	20	Medio	Contenuto
OYSTER EUROPEAN CORPORATE BONDS	A Benchmark/Attivo	Benchmark: BofAML EMU Corporate TR EUR	20	Medio	Rilevante
PICTET EUR SHORT TERM HIGH YIELD I	A Benchmark/Attivo	Benchmark: BofAML Non Fincl HY Constnd BB-B TR EUR	20	Medio	Rilevante
SHELCHER PRINCE OPPORTUNITE' EUROPEENNES C	A Benchmark/Attivo	Benchmark: Indice EONIA capitalizzato giornaliero EUR + 3%	20	Medio Alto	Rilevante
ODDO BHF TOTAL RETURN CI-EUR	Flessibile	Volatilità: 5% - 10%	20	Medio Alto	n.a.
SYMPHONIA OBBLIGAZIONARIO CORPORATE CLASSE I	A Benchmark/Attivo	Benchmark: • 80% BofAML EMU Corporate TR EUR • 20% BofAML EMU Direct Governments TR EUR	20	Medio	Rilevante

TABELLA B

**SCHEDA SINTETICA
INFORMAZIONI SPECIFICHE**

La parte "Informazioni Specifiche", da consegnare obbligatoriamente all'Investitore-contraente prima della sottoscrizione, è volta ad illustrare le principali caratteristiche della Combinazione BIM VITA: **839Obbligazionari puri euro medio/lungo termine 05**

INFORMAZIONI GENERALI SULL'INVESTIMENTO FINANZIARIO																									
NOME	<table border="1" style="width: 100%;"> <tr> <td style="width: 60%;">Denominazione della Proposta di investimento finanziario</td> <td style="width: 40%;">839Obbligazionari puri euro medio/lungo termine 05</td> </tr> </table> <p>Si rimanda alla Tabella A dell'Allegato 1 per la denominazione dei singoli OICR componenti la Combinazione BIM VITA che identifica la Proposta d'investimento finanziario.</p>	Denominazione della Proposta di investimento finanziario	839Obbligazionari puri euro medio/lungo termine 05																						
Denominazione della Proposta di investimento finanziario	839Obbligazionari puri euro medio/lungo termine 05																								
GESTORE	<table border="1" style="width: 100%;"> <tr> <td style="width: 60%;">Denominazione del gestore della Combinazione BIM VITA</td> <td style="width: 40%;">BIM VITA S.p.A.</td> </tr> </table>	Denominazione del gestore della Combinazione BIM VITA	BIM VITA S.p.A.																						
Denominazione del gestore della Combinazione BIM VITA	BIM VITA S.p.A.																								
ALTRE INFORMAZIONI	<table border="1" style="width: 100%;"> <tr> <td style="width: 5%;">a)</td> <td style="width: 55%;">Codice della proposta di investimento finanziario</td> <td style="width: 40%;">839ObbligazionariPuriEuroMedioLungoTermine05</td> </tr> <tr> <td>b)</td> <td>Modalità di versamento del premio presa a riferimento nella proposta di investimento finanziario</td> <td>Premio unico anticipato con possibilità di versamenti integrativi, anch'essi da corrispondere in unica soluzione.</td> </tr> <tr> <td>c)</td> <td>Importi di premio in Euro</td> <td>Premio unico minimo: 25.000,00 Premio integrativo minimo: 5.000,00</td> </tr> <tr> <td>d)</td> <td>Finalità della proposta di investimento finanziario</td> <td>Crescita del capitale con variabilità dei rendimenti.</td> </tr> <tr> <td colspan="3">Ulteriori informazioni</td> </tr> <tr> <td colspan="2">Armonizzazione (ai sensi della Direttiva 85/611/CEE e successive modifiche)</td> <td>Tutti gli OICR componenti la Combinazione BIM VITA sono armonizzati.</td> </tr> <tr> <td colspan="2">Politica di distribuzione dei proventi</td> <td>Gli OICR componenti la Combinazione BIM VITA sono ad accumulazione dei proventi.</td> </tr> <tr> <td colspan="2">Valuta</td> <td>Tutti gli OICR componenti la Combinazione BIM VITA sono denominati in euro.</td> </tr> </table>	a)	Codice della proposta di investimento finanziario	839ObbligazionariPuriEuroMedioLungoTermine05	b)	Modalità di versamento del premio presa a riferimento nella proposta di investimento finanziario	Premio unico anticipato con possibilità di versamenti integrativi, anch'essi da corrispondere in unica soluzione.	c)	Importi di premio in Euro	Premio unico minimo: 25.000,00 Premio integrativo minimo: 5.000,00	d)	Finalità della proposta di investimento finanziario	Crescita del capitale con variabilità dei rendimenti.	Ulteriori informazioni			Armonizzazione (ai sensi della Direttiva 85/611/CEE e successive modifiche)		Tutti gli OICR componenti la Combinazione BIM VITA sono armonizzati.	Politica di distribuzione dei proventi		Gli OICR componenti la Combinazione BIM VITA sono ad accumulazione dei proventi.	Valuta		Tutti gli OICR componenti la Combinazione BIM VITA sono denominati in euro.
a)	Codice della proposta di investimento finanziario	839ObbligazionariPuriEuroMedioLungoTermine05																							
b)	Modalità di versamento del premio presa a riferimento nella proposta di investimento finanziario	Premio unico anticipato con possibilità di versamenti integrativi, anch'essi da corrispondere in unica soluzione.																							
c)	Importi di premio in Euro	Premio unico minimo: 25.000,00 Premio integrativo minimo: 5.000,00																							
d)	Finalità della proposta di investimento finanziario	Crescita del capitale con variabilità dei rendimenti.																							
Ulteriori informazioni																									
Armonizzazione (ai sensi della Direttiva 85/611/CEE e successive modifiche)		Tutti gli OICR componenti la Combinazione BIM VITA sono armonizzati.																							
Politica di distribuzione dei proventi		Gli OICR componenti la Combinazione BIM VITA sono ad accumulazione dei proventi.																							
Valuta		Tutti gli OICR componenti la Combinazione BIM VITA sono denominati in euro.																							
STRUTTURA E RISCHI DELL'INVESTIMENTO FINANZIARIO																									
TIPOLOGIA DI GESTIONE	<table border="1" style="width: 100%;"> <tr> <th colspan="3" style="text-align: left;">Combinazione BIM VITA</th> </tr> <tr> <td style="width: 5%;">a)</td> <td style="width: 35%;">Tipologia di gestione</td> <td>Si evidenzia che all'interno della presente Combinazione non vi è una netta prevalenza di OICR rappresentativi di una sola tipologia di gestione. L'effettiva tipologia di gestione sarà funzione della scelta di investimento dell'Investitore-contraente, e, a seconda dei singoli OICR selezionati, ci potrà essere una prevalenza della gestione a benchmark o una prevalenza della gestione flessibile.</td> </tr> <tr> <td>b)</td> <td>Stile di gestione</td> <td>Attivo, per gli OICR con tipologia di gestione a benchmark</td> </tr> <tr> <td>c)</td> <td>Obiettivo della gestione</td> <td>Dati la tipologia e lo stile adottati, la gestione della Combinazione BIM VITA è finalizzata a creare valore aggiunto rispetto al parametro di riferimento per i fondi a benchmark e a ottimizzare la gestione entro predefiniti valori di Var o di volatilità attesa per i fondi flessibili.</td> </tr> </table> <p>Con riferimento ad ogni singolo OICR appartenente alla Combinazione BIM VITA, si rinvia alla Tabella B dell'Allegato 1 per le informazioni sulla TIPOLOGIA DI GESTIONE, nonché alla Sez. B.1.1) Parte I del Prospetto d'offerta per maggiori dettagli sull'Obiettivo della gestione.</p>	Combinazione BIM VITA			a)	Tipologia di gestione	Si evidenzia che all'interno della presente Combinazione non vi è una netta prevalenza di OICR rappresentativi di una sola tipologia di gestione. L'effettiva tipologia di gestione sarà funzione della scelta di investimento dell'Investitore-contraente, e, a seconda dei singoli OICR selezionati, ci potrà essere una prevalenza della gestione a benchmark o una prevalenza della gestione flessibile.	b)	Stile di gestione	Attivo, per gli OICR con tipologia di gestione a benchmark	c)	Obiettivo della gestione	Dati la tipologia e lo stile adottati, la gestione della Combinazione BIM VITA è finalizzata a creare valore aggiunto rispetto al parametro di riferimento per i fondi a benchmark e a ottimizzare la gestione entro predefiniti valori di Var o di volatilità attesa per i fondi flessibili.												
Combinazione BIM VITA																									
a)	Tipologia di gestione	Si evidenzia che all'interno della presente Combinazione non vi è una netta prevalenza di OICR rappresentativi di una sola tipologia di gestione. L'effettiva tipologia di gestione sarà funzione della scelta di investimento dell'Investitore-contraente, e, a seconda dei singoli OICR selezionati, ci potrà essere una prevalenza della gestione a benchmark o una prevalenza della gestione flessibile.																							
b)	Stile di gestione	Attivo, per gli OICR con tipologia di gestione a benchmark																							
c)	Obiettivo della gestione	Dati la tipologia e lo stile adottati, la gestione della Combinazione BIM VITA è finalizzata a creare valore aggiunto rispetto al parametro di riferimento per i fondi a benchmark e a ottimizzare la gestione entro predefiniti valori di Var o di volatilità attesa per i fondi flessibili.																							
ORIZZONTE TEMPORALE DI INVESTIMENTO CONSIGLIATO	<table border="1" style="width: 100%;"> <tr> <td style="width: 70%;">Orizzonte temporale d'investimento consigliato per la permanenza nella Combinazione BIM VITA</td> <td style="width: 30%;">20 Anni (*)</td> </tr> </table> <p>L'Orizzonte temporale consigliato all'Investitore-contraente è un'indicazione espressa in anni interi del periodo ottimale di permanenza nell'investimento finanziario, calcolata dalla Società in relazione alle caratteristiche della struttura finanziaria sottostante in termini sia di profilo di rischio-rendimento, sia di</p>	Orizzonte temporale d'investimento consigliato per la permanenza nella Combinazione BIM VITA	20 Anni (*)																						
Orizzonte temporale d'investimento consigliato per la permanenza nella Combinazione BIM VITA	20 Anni (*)																								

	<p>onerosità. (*) Il dato riportato è stato determinato in base agli anni di permanenza minima necessari al recupero dei costi riferiti all'OICR appartenente alla stessa Combinazione BIM VITA con l'Orizzonte temporale d'investimento consigliato più lungo, come indicato nella Tabella B dell'Allegato 1.</p>					
PROFILO DI RISCHIO	<p>Grado di rischio:</p> <table border="1"> <tr> <td>Grado di rischio connesso all'investimento nella Combinazione BIM VITA</td> <td>Molto-Alto (*)</td> </tr> </table> <p>Il grado di rischio è un indicatore qualitativo della rischiosità complessiva dell'investimento finanziario. Può assumere valori in una scala crescente: <i>basso, medio-basso, medio, medio-alto, alto, molto-alto</i>. A ciascuna classe corrispondono apposite misure di rischio di carattere quantitativo basate sulla volatilità dei rendimenti dell'investimento finanziario. (*) Il valore riportato è stato determinato in base all'OICR appartenente alla stessa Combinazione BIM VITA che presenta la maggiore rischiosità; i gradi di rischio degli OICR compresi nella presente Combinazione BIM VITA sono riportati nella Tabella B dell'Allegato 1.</p> <p>Scostamento dal benchmark:</p> <table border="1"> <tr> <td>Scostamento dal benchmark della Combinazione BIM VITA</td> <td>Rilevante (*)</td> </tr> </table> <p>Lo scostamento dal benchmark è un indicatore che qualifica il contributo delle scelte di gestione alla rischiosità complessiva dell'investimento finanziario rispetto alla fonte di rischio esogena derivante dall'evoluzione del Benchmark. L'indicatore può assumere valori qualitativi crescenti in base alla seguente scala: <i>contenuto, significativo, rilevante</i>. (*) Il valore è stato determinato in base all'OICR appartenente alla stessa Combinazione BIM VITA che presenta il grado di scostamento più elevato; gli scostamenti dal relativo Benchmark di ciascuno degli OICR che compongono la Combinazione BIM VITA sono riportati nella Tabella B dell'Allegato 1.</p>		Grado di rischio connesso all'investimento nella Combinazione BIM VITA	Molto-Alto (*)	Scostamento dal benchmark della Combinazione BIM VITA	Rilevante (*)
	Grado di rischio connesso all'investimento nella Combinazione BIM VITA	Molto-Alto (*)				
	Scostamento dal benchmark della Combinazione BIM VITA	Rilevante (*)				
POLITICA DI INVESTIMENTO	<p>Categoria della Combinazione BIM VITA:</p>	<p>Obbligazionari Puri Euro Medio Lungo Termine</p>				
	<p>Politica di investimento della Combinazione BIM VITA:</p>	<p>Gli OICR appartenenti alla presente Combinazione investono in obbligazioni, altri titoli di debito a tasso fisso o variabile e titoli di debito a medio/lungo termine denominati in euro di emittenti societari La valuta di riferimento è l'euro. La principale area geografica di riferimento è la zona euro. Le società oggetto d'investimento da parte degli OICR sono appartenenti a diversi settori economici. L'investimento in strumenti finanziari derivati è finalizzato ad una gestione efficiente del portafoglio e per motivi di copertura. Nella presente Combinazione non è previsto l'investimento in OICR istituiti o gestiti da SGR e/o Società del Gruppo di appartenenza di Bim Vita.</p>				
GARANZIE	<p>La Società non offre alcuna garanzia di rimborso del capitale investito o di rendimento minimo dell'investimento finanziario. Pertanto, per effetto dei rischi finanziari dell'investimento, vi è la possibilità che l'Investitore-contraente ottenga, al momento del rimborso (per riscatto totale o per decesso dell'Assicurato), un ammontare inferiore al capitale investito pur considerando l'importo degli eventuali riscatti parziali percepiti.</p>					
<p>Si rinvia alla Sez. B.1), Parte I del Prospetto d'offerta per le informazioni di dettaglio sulla struttura e sui rischi dell'investimento finanziario.</p>						

COSTI

La seguente tabella illustra l'incidenza dei costi sull'investimento finanziario riferita sia al momento della sottoscrizione sia all'orizzonte temporale d'investimento consigliato. Con riferimento al momento della sottoscrizione, il premio versato al netto dei costi delle coperture assicurative, dei rischi demografici e delle spese di emissione previste dal contratto, rappresenta il capitale nominale; quest'ultima grandezza al netto dei costi di caricamento e di altri costi iniziali rappresenta il Capitale Investito.

I dati riportati sono stati calcolati ipotizzando un premio unico versato pari a 25.100,00 euro, di cui:

- ▶ 25.000,00 euro, corrispondenti al premio unico minimo contrattualmente previsto;
- ▶ 100,00 euro, corrispondenti all'onere dovuto all'atto della corresponsione del premio unico, in aggiunta al medesimo, a titolo di spese di emissione di cui alla lettera a) del successivo par.

“DESCRIZIONE DEI COSTI”.

Combinazione BIM VITA		Momento della sottoscrizione	Orizzonte temporale d'investimento consigliato (valori su base annua)
VOCI DI COSTO			
A	Costi di Caricamento	0,00%	0,00%
B	Spese di Gestione (*)		2,48%
C	Costi delle Garanzie e/o immunizzazione	0,00%	0,00%
D	Altri costi contestuali al versamento	0,00%	0,00%
E	Altri costi successivi al versamento		0,00%
F	Bonus, premi e riconoscimenti di quote	0,00%	0,00%
G	Costi delle Coperture Assicurative (**)		0,12%
H	Spese di emissione (***)	0,40%	0,02%
COMPONENTI DELL'INVESTIMENTO FINANZIARIO			
I	Premio unico versato	100,00%	
L=I-(G+H)	Capitale Nominale	99,60%	
M=L-(A+C+D-F)	Capitale Investito	99,60%	

(*) Il dato esposto si ottiene sommando alle Spese di gestione di cui alla lettera c) del successivo par. “DESCRIZIONE DEI COSTI”, al netto dei Costi delle coperture assicurative di cui alla lettera d) del successivo par. “DESCRIZIONE DEI COSTI” e senza tenere conto degli eventuali rimborsi commissionali riconosciuti, gli Oneri di gestione più elevati fra quelli riportati nella Tabella B dell'Allegato 1 per ciascuno degli OICR che costituiscono la Combinazione BIM VITA. Il prelievo delle Spese di gestione di cui alla lettera c) del successivo par. “DESCRIZIONE DEI COSTI”, avviene mediante riduzione del numero di quote assegnate al contratto.

(**) I costi delle coperture assicurative sono finanziati mediante prelievo dalle spese di gestione.

(***) Il valore riportato rappresenta l'incidenza percentuale sul premio unico versato minimo dell'onere pari a 100,00 euro, di cui alla lettera a) del successivo par. “DESCRIZIONE DEI COSTI”, dovuti esclusivamente all'atto della corresponsione del premio unico, in aggiunta al medesimo, e non dovuti nel caso di versamenti integrativi. Tale incidenza decresce al crescere dell'importo del premio unico effettivamente corrisposto.

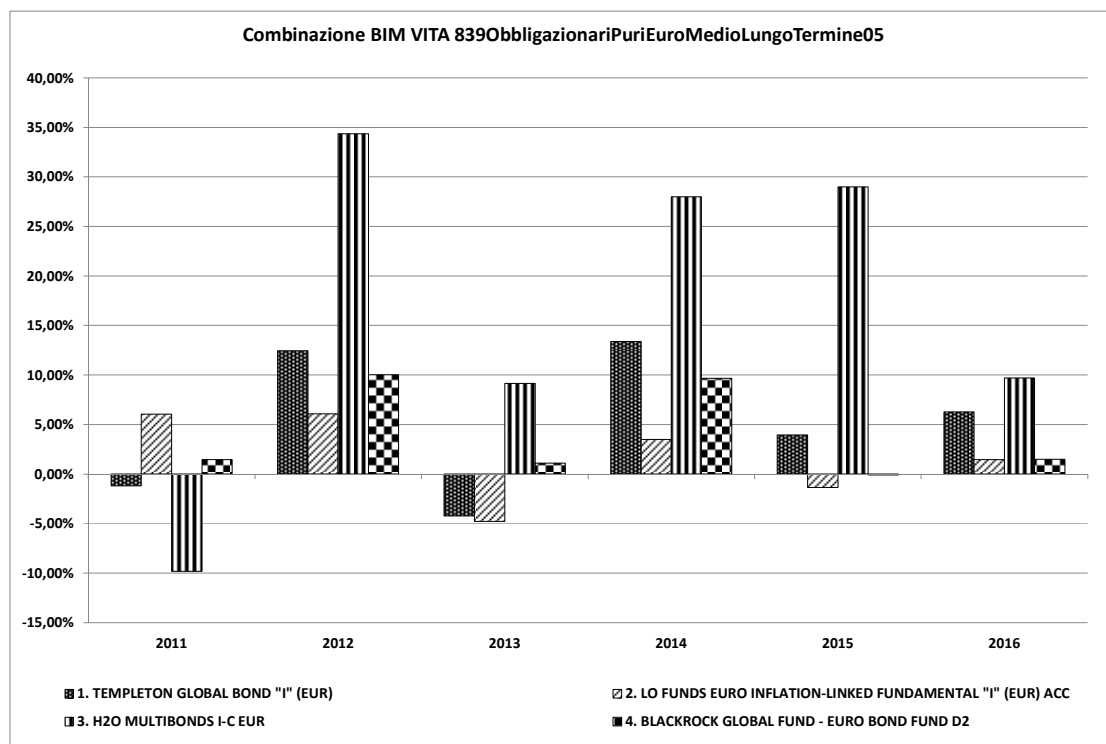
Avvertenza: La tabella dell'investimento finanziario rappresenta un'esemplificazione realizzata con riferimento ai soli costi la cui applicazione non è subordinata ad alcuna condizione. Per un'illustrazione completa di tutti i costi applicati si rinvia alla Sez. C), Parte I del Prospetto d'offerta.

TABELLA
DELL'INVESTIMENTO
FINANZIARIO

<i>DESCRIZIONE DEI COSTI</i>	Il contratto prevede l'applicazione dei seguenti costi:		
	<i>Oneri direttamente a carico dell'Investitore-contraente</i>		
	a)	Spese di emissione	250,00 euro, corrispondenti all'onere in cifra fissa previsto a fronte delle spese effettivamente sostenute per l'emissione del contratto. Dette spese gravano integralmente sul contratto solo in caso di esercizio della facoltà di recesso dal contratto. Qualora, infatti, tale facoltà non venga esercitata, sul contratto graverà unicamente l'onere relativo all'importo pari a 100,00 euro dovuti all'atto della corresponsione del premio unico, in aggiunta al medesimo.
	b)	Costi di caricamento	Non previsti.
	c)	Spese di gestione	1,90% annue prelevate trimestralmente con riferimento a ciascuno degli OICR collegati al contratto, mediante riduzione del corrispondente numero di quote/azioni. Tale costo comprende i costi delle coperture assicurative previste dal contratto.
	d)	Costi delle coperture assicurative previste dal contratto	0,12% annuo, inclusi nelle spese di gestione.
e)	Costi di rimborso del capitale prima della scadenza (C.D. COSTI DI RISCATTO)	100,00 euro, da applicarsi esclusivamente a seguito della richiesta di riscatto totale o di ciascuna richiesta di riscatto parziale, pervenuta alla Società nel corso del primo anno di durata contrattuale.	
<p>Per gli Oneri indirettamente a carico dell'Investitore-contraente e per gli altri Costi diretti o indiretti, riferibili a ciascun OICR componente la Combinazione BIM VITA, si rinvia rispettivamente ai parr. 18.2 e 18.3, Sez. C), Parte I del Prospetto d'offerta. La quantificazione degli Oneri di gestione è altresì riportata nella Tabella A dell'Allegato 1.</p>			
<p>Per gli altri dettagli sui costi e per le informazioni sulle agevolazioni e sul regime fiscale, si rinvia alla Sez. C), Parte I del Prospetto d'offerta.</p>			

DATI PERIODICI

Nel grafico sottostante, sono riportati, per ciascun anno solare in cui tutti gli OICR componenti la Combinazione BIM VITA erano operativi, i relativi rendimenti passati. Tale rappresentazione ha esclusivamente una valenza illustrativa della variabilità dei rendimenti storici che hanno avuto gli OICR che compongono la Combinazione BIM VITA.



**RENDIMENTO
STORICO**

Sulla base dei rendimenti storici sopra rappresentati, la tabella di seguito riporta gli OICR componenti la Combinazione BIM VITA che hanno fatto registrare in ciascun anno solare dell'ultimo triennio rispettivamente la migliore e la peggiore performance.

DENOMINAZIONE OICR		
		2014
OICR migliore	H2O MULTIBONDS I-C EUR	28,00%
OICR peggiore	LO FUNDS EURO INFLATION-LINKED FUNDAMENTAL "I" (EUR) ACC	3,51%
		2015
OICR migliore	H2O MULTIBONDS I-C EUR	29,00%
OICR peggiore	LO FUNDS EURO INFLATION-LINKED FUNDAMENTAL "I" (EUR) ACC	-1,36%
		2016
OICR migliore	H2O MULTIBONDS I-C EUR	9,70%
OICR peggiore	LO FUNDS EURO INFLATION-LINKED FUNDAMENTAL "I" (EUR) ACC	1,47%

Avvertenza: I rendimenti passati non sono indicativi di quelli futuri.

Il monitoraggio dell'andamento degli OICR componenti ciascuna Combinazione BIM VITA, secondo le modalità descritte al par. "PROPOSTE D'INVESTIMENTO FINANZIARIO" Sez. "INFORMAZIONI GENERALI SUL CONTRATTO", parte "Informazioni Generali" della Scheda Sintetica, cui si rimanda, costituisce i fondamenti dell'Attività di gestione periodica svolta dalla Società.

Si rinvia alla Parte II del Prospetto d'offerta per i grafici a barre che mostrano i rendimenti annui degli ultimi 10 anni – o per l'intero minor periodo disponibile – riferibili a ciascun OICR componente la Combinazione BIM VITA.

<i>TOTAL EXPENSE RATIO (TER)</i>	Il TER rappresenta il rapporto percentuale fra il totale degli oneri posti a carico di ciascun OICR componente la Combinazione BIM VITA ed il rispettivo patrimonio medio su base giornaliera dello stesso. Si fornisce con riferimento a ciascun anno solare dell'ultimo triennio una stima del TER rappresentativo della Combinazione BIM VITA, determinato sommando al più elevato fra i TER di ciascuno degli OICR che costituiscono la Combinazione BIM VITA le Spese di gestione di cui alla lettera c), par. "DESCRIZIONE DEI COSTI" della precedente Sez. "COSTI". Si rinvia alla Parte II del Prospetto d'offerta per le informazioni di dettaglio sui TER di ogni singolo OICR componente la Combinazione BIM VITA.			
	DENOMINAZIONE DELLA COMBINAZIONE BIM VITA	Rapporto tra costi complessivi e patrimonio medio		
		2014	2015	2016
839OBBLIGAZIONARI PURI EURO MEDIO/LUNGO TERMINE 05	6,31%	2,74%	2,75%	

<i>RETROCESSIONE AI DISTRIBUTORI</i>	Di seguito viene riportata la quota-parte del totale dei costi dell'investimento finanziario retrocessi ai distributori.		
	Tipo di Costo	Misura costo	Quota-parte retrocessa ai distributori
	Spese di emissione	250,00 euro	0,00%
	Spese di gestione	1,90%	65,79%

Per le informazioni di dettaglio sui dati periodici, si rinvia alla Parte II del Prospetto d'offerta.

INFORMAZIONI ULTERIORI

<i>VALORIZZAZIONE DELL'INVESTIMENTO</i>	<p>Il valore unitario delle quote/azioni di ciascun OICR componente la combinazione BIM VITA (<i>uNAV</i>) è:</p> <ul style="list-style-type: none"> ➤ calcolato dalla Società di Gestione dell'OICR, con periodicità giornaliera; ➤ pubblicato - con la medesima frequenza secondo la quale è calcolato ed al netto degli oneri su di esso gravanti - sul sito internet www.bimvita.it. <p>Lo <i>uNAV</i> è altresì disponibile presso ciascun Soggetto distributore.</p>
---	--

Avvertenza: La Scheda Sintetica del Prospetto d'offerta deve essere consegnata all'Investitore-contraente, unitamente alle Condizioni Contrattuali, prima della sottoscrizione.


Data di deposito in Consob della parte "Informazioni Specifiche": 31/03/2017.
Data di validità della parte "Informazioni Specifiche": dal 03/04/2017.

La proposta d'investimento finanziario 839Obbligazionari puri euro medio/lungo termine 05 è offerta dal 07/11/2016. La pubblicazione del Prospetto d'offerta non comporta alcun giudizio della Consob sull'opportunità dell'investimento proposto.

DICHIARAZIONE DI RESPONSABILITÀ

L'Impresa di assicurazione **BIM VITA S.p.A.** si assume la responsabilità della veridicità e della completezza delle informazioni contenute nella presente Scheda Sintetica, nonché della loro coerenza e comprensibilità.

BIM VITA S.p.A.
Il rappresentante legale
Il Vice Presidente
(Lucio Icardi)



OICR componenti la Combinazione BIM VITA					
Denominazione OICR	Codice ISIN al portatore	Denominazione del gestore dell'OICR	Domicilio	Data di istituzione/inizio operatività	Oneri di gestione
TEMPLETON GLOBAL BOND "I" (EUR)	LU0195953079	Franklin Advisers inc	Lussemburgo	31/08/2004	0,55%
LO FUNDS EURO INFLATION-LINKED FUNDAMENTAL "I" (EUR) ACC	LU0455375872	Lombard Odier Funds (Europe) SA	Lussemburgo	15/05/2006	0,38%
H2O MULTIBONDS I-C EUR	FR0010930438	H2O AM LLP	Francia	31/08/2010	0,70%
BLACKROCK GLOBAL FUND - EURO BOND FUND D2	LU0297941469	BlackRock Luxemburg S.A.	Lussemburgo	08/06/2007	0,40%

TABELLA A

OICR componenti la Combinazione BIM VITA

Denominazione OICR	Tipologia / Stile di gestione	Obiettivo della gestione	Orizzonte temporale d'investimento consigliato	Grado di rischio	Scostamento dal benchmark
TEMPLETON GLOBAL BOND "I" (EUR)	A Benchmark/Attivo	Benchmark: JPM GBI Global TR USD	20	Alto	Rilevante
LO FUNDS EURO INFLATION-LINKED FUNDAMENTAL "I" (EUR) ACC	A Benchmark/Attivo	Benchmark: BBgBarc Euro Govt Infl Lkd TR EUR	20	Medio	Significativo
H2O MULTIBONDS I-C EUR	Flessibile	Volatilità: 15% - 25%	20	Molto Alto	n.a.
BLACKROCK GLOBAL FUND - EURO BOND FUND D2	A Benchmark/Attivo	Benchmark: BBgBarc Euro Agg 500MM TR EUR	20	Medio	Contenuto

TABELLA B

**SCHEDA SINTETICA
INFORMAZIONI SPECIFICHE**

La parte "Informazioni Specifiche", da consegnare obbligatoriamente all'Investitore-contraente prima della sottoscrizione, è volta ad illustrare le principali caratteristiche della Combinazione BIM VITA: **839Obbligazionari puri internazionali corporate 10**

INFORMAZIONI GENERALI SULL'INVESTIMENTO FINANZIARIO		
<i>NOME</i>	Denominazione della Proposta di investimento finanziario	839Obbligazionari puri internazionali corporate 10
	Si rimanda alla Tabella A dell'Allegato 1 per la denominazione dei singoli OICR componenti la Combinazione BIM VITA che identifica la Proposta d'investimento finanziario.	
<i>GESTORE</i>	Denominazione del gestore della Combinazione BIM VITA	BIM VITA S.p.A.
<i>ALTRE INFORMAZIONI</i>	a) Codice della proposta di investimento finanziario	839ObbligazionariPuriInternazionaliCorporate10
	b) Modalità di versamento del premio presa a riferimento nella proposta di investimento finanziario	Premio unico anticipato con possibilità di versamenti integrativi, anch'essi da corrispondere in unica soluzione.
	c) Importi di premio in Euro	Premio unico minimo: 25.000,00 Premio integrativo minimo: 5.000,00
	d) Finalità della proposta di investimento finanziario	Crescita del capitale con variabilità dei rendimenti.
	Ulteriori informazioni	
	Armonizzazione (ai sensi della Direttiva 85/611/CEE e successive modifiche)	Tutti gli OICR componenti la Combinazione BIM VITA sono armonizzati.
	Politica di distribuzione dei proventi	Gli OICR componenti la Combinazione BIM VITA sono tutti ad accumulazione dei proventi ad eccezione dell'OICR AMUNDI Oblig Internationales EUR - I che adotta una politica di distribuzione dei proventi.
Valuta	La Combinazione BIM VITA è composta da OICR denominati in: euro, dollari USA e franchi svizzeri.	
STRUTTURA E RISCHI DELL'INVESTIMENTO FINANZIARIO		
<i>TIPOLOGIA DI GESTIONE</i>	Combinazione BIM VITA	
	a) Tipologia di gestione	Si evidenzia che all'interno della presente Combinazione non vi è una netta prevalenza di OICR rappresentativi di una sola tipologia di gestione. L'effettiva tipologia di gestione sarà funzione della scelta di investimento dell'Investitore-contraente, e, a seconda dei singoli OICR selezionati, ci potrà essere una prevalenza della gestione a benchmark o una prevalenza della gestione flessibile.
	b) Stile di gestione	Attivo, per gli OICR con tipologia di gestione a benchmark
	c) Obiettivo della gestione	Dati la tipologia e lo stile adottati, la gestione della Combinazione BIM VITA è finalizzata a creare valore aggiunto rispetto al parametro di riferimento per i fondi a benchmark e a ottimizzare la gestione entro predefiniti valori di Var o di volatilità attesa per i fondi flessibili.
	Con riferimento ad ogni singolo OICR appartenente alla Combinazione BIM VITA, si rinvia alla Tabella B dell'Allegato 1 per le informazioni sulla <i>TIPOLOGIA DI GESTIONE</i>, nonché alla Sez. B.1.1) Parte I del Prospetto d'offerta per maggiori dettagli sull'Obiettivo della gestione.	
<i>ORIZZONTE TEMPORALE DI INVESTIMENTO CONSIGLIATO</i>	Orizzonte temporale d'investimento consigliato per la permanenza nella Combinazione BIM VITA	20 Anni (*)
	L'Orizzonte temporale consigliato all'Investitore-contraente è un'indicazione espressa in anni interi del	

	<p>periodo ottimale di permanenza nell'investimento finanziario, calcolata dalla Società in relazione alle caratteristiche della struttura finanziaria sottostante in termini sia di profilo di rischio-rendimento, sia di onerosità.</p> <p>(*) Il dato riportato è stato determinato in base agli anni di permanenza minima necessari al recupero dei costi riferiti all'OICR appartenente alla stessa Combinazione BIM VITA con l'Orizzonte temporale d'investimento consigliato più lungo, come indicato nella Tabella B dell'Allegato 1.</p>				
PROFILO DI RISCHIO	<p>Grado di rischio:</p> <table border="1"> <tr> <td>Grado di rischio connesso all'investimento nella Combinazione BIM VITA</td> <td>Alto (*)</td> </tr> </table> <p>Il grado di rischio è un indicatore qualitativo della rischiosità complessiva dell'investimento finanziario. Può assumere valori in una scala crescente: <i>basso, medio-basso, medio, medio-alto, alto, molto-alto</i>. A ciascuna classe corrispondono apposite misure di rischio di carattere quantitativo basate sulla volatilità dei rendimenti dell'investimento finanziario.</p> <p>(*) Il valore riportato è stato determinato in base all'OICR appartenente alla stessa Combinazione BIM VITA che presenta la maggiore rischiosità; i gradi di rischio degli OICR compresi nella presente Combinazione BIM VITA sono riportati nella Tabella B dell'Allegato 1.</p> <p>Scostamento dal benchmark:</p> <table border="1"> <tr> <td>Scostamento dal benchmark della Combinazione BIM VITA</td> <td>Rilevante (*)</td> </tr> </table> <p>Lo scostamento dal benchmark è un indicatore che qualifica il contributo delle scelte di gestione alla rischiosità complessiva dell'investimento finanziario rispetto alla fonte di rischio esogena derivante dall'evoluzione del Benchmark. L'indicatore può assumere valori qualitativi crescenti in base alla seguente scala: <i>contenuto, significativo, rilevante</i>.</p> <p>(*) Il valore è stato determinato in base all'OICR appartenente alla stessa Combinazione BIM VITA che presenta il grado di scostamento più elevato; gli scostamenti dal relativo Benchmark di ciascuno degli OICR che compongono la Combinazione BIM VITA sono riportati nella Tabella B dell'Allegato 1.</p>	Grado di rischio connesso all'investimento nella Combinazione BIM VITA	Alto (*)	Scostamento dal benchmark della Combinazione BIM VITA	Rilevante (*)
Grado di rischio connesso all'investimento nella Combinazione BIM VITA	Alto (*)				
Scostamento dal benchmark della Combinazione BIM VITA	Rilevante (*)				
POLITICA DI INVESTIMENTO	<table border="1"> <tr> <td>Categoria della Combinazione BIM VITA:</td> <td>Obbligazionari Puri Internazionali Corporate</td> </tr> <tr> <td>Politica di investimento della Combinazione BIM VITA:</td> <td>Gli OICR appartenenti alla presente Combinazione investono in obbligazioni, altri titoli di debito a tasso fisso o variabile e titoli di debito a breve termine denominati in EUR di emittenti societari. La valuta di riferimento è l'Euro e USD. L'area geografica di riferimento è internazionale. Le società oggetto d'investimento da parte degli OICR sono appartenenti a diversi settori economici. L'investimento in strumenti finanziari derivati è finalizzato ad una gestione efficiente del portafoglio e per motivi di copertura. Nella presente Combinazione non è previsto l'investimento in OICR istituiti o gestiti da SGR e/o Società del Gruppo di appartenenza di Bim Vita.</td> </tr> </table> <p><i>Per una descrizione dettagliata delle politiche d'investimento dei singoli OICR che compongono la Combinazione BIM VITA, si rimanda al par. 9., Sez. B.1.1), Parte I del Prospetto d'offerta. Si rimanda inoltre al par. "PROPOSTE D'INVESTIMENTO FINANZIARIO" Sez. "INFORMAZIONI GENERALI SUL CONTRATTO", parte "Informazioni Generali" della Scheda Sintetica per la descrizione dell'Attività di gestione svolta dalla Società.</i></p>	Categoria della Combinazione BIM VITA:	Obbligazionari Puri Internazionali Corporate	Politica di investimento della Combinazione BIM VITA:	Gli OICR appartenenti alla presente Combinazione investono in obbligazioni, altri titoli di debito a tasso fisso o variabile e titoli di debito a breve termine denominati in EUR di emittenti societari. La valuta di riferimento è l'Euro e USD. L'area geografica di riferimento è internazionale. Le società oggetto d'investimento da parte degli OICR sono appartenenti a diversi settori economici. L'investimento in strumenti finanziari derivati è finalizzato ad una gestione efficiente del portafoglio e per motivi di copertura. Nella presente Combinazione non è previsto l'investimento in OICR istituiti o gestiti da SGR e/o Società del Gruppo di appartenenza di Bim Vita.
Categoria della Combinazione BIM VITA:	Obbligazionari Puri Internazionali Corporate				
Politica di investimento della Combinazione BIM VITA:	Gli OICR appartenenti alla presente Combinazione investono in obbligazioni, altri titoli di debito a tasso fisso o variabile e titoli di debito a breve termine denominati in EUR di emittenti societari. La valuta di riferimento è l'Euro e USD. L'area geografica di riferimento è internazionale. Le società oggetto d'investimento da parte degli OICR sono appartenenti a diversi settori economici. L'investimento in strumenti finanziari derivati è finalizzato ad una gestione efficiente del portafoglio e per motivi di copertura. Nella presente Combinazione non è previsto l'investimento in OICR istituiti o gestiti da SGR e/o Società del Gruppo di appartenenza di Bim Vita.				
GARANZIE	<p>La Società non offre alcuna garanzia di rimborso del capitale investito o di rendimento minimo dell'investimento finanziario. Pertanto, per effetto dei rischi finanziari dell'investimento, vi è la possibilità che l'Investitore-contraente ottenga, al momento del rimborso (per riscatto totale o per decesso dell'Assicurato), un ammontare inferiore al capitale investito pur considerando l'importo degli eventuali riscatti parziali percepiti.</p>				
<p>Si rinvia alla Sez. B.1), Parte I del Prospetto d'offerta per le informazioni di dettaglio sulla struttura e sui rischi dell'investimento finanziario.</p>					

COSTI

La seguente tabella illustra l'incidenza dei costi sull'investimento finanziario riferita sia al momento della sottoscrizione sia all'orizzonte temporale d'investimento consigliato. Con riferimento al momento della sottoscrizione, il premio versato al netto dei costi delle coperture assicurative, dei rischi demografici e delle spese di emissione previste dal contratto, rappresenta il capitale nominale; quest'ultima grandezza al netto dei costi di caricamento e di altri costi iniziali rappresenta il Capitale Investito.

I dati riportati sono stati calcolati ipotizzando un premio unico versato pari a 25.100,00 euro, di cui:

- ▶ 25.000,00 euro, corrispondenti al premio unico minimo contrattualmente previsto;
- ▶ 100,00 euro, corrispondenti all'onere dovuto all'atto della corresponsione del premio unico, in aggiunta al medesimo, a titolo di spese di emissione di cui alla lettera a) del successivo par.

“DESCRIZIONE DEI COSTI”.

Combinazione BIM VITA		Momento della sottoscrizione	Orizzonte temporale d'investimento consigliato (valori su base annua)
VOCI DI COSTO			
A	Costi di Caricamento	0,00%	0,00%
B	Spese di Gestione (*)		2,88%
C	Costi delle Garanzie e/o immunizzazione	0,00%	0,00%
D	Altri costi contestuali al versamento	0,00%	0,00%
E	Altri costi successivi al versamento		0,00%
F	Bonus, premi e riconoscimenti di quote	0,00%	0,00%
G	Costi delle Coperture Assicurative (**)		0,12%
H	Spese di emissione (***)	0,40%	0,02%
COMPONENTI DELL'INVESTIMENTO FINANZIARIO			
I	Premio unico versato	100,00%	
L=I-(G+H)	Capitale Nominale	99,60%	
M=L-(A+C+D-F)	Capitale Investito	99,60%	

(*) Il dato esposto si ottiene sommando alle Spese di gestione di cui alla lettera c) del successivo par. “DESCRIZIONE DEI COSTI”, al netto dei Costi delle coperture assicurative di cui alla lettera d) del successivo par. “DESCRIZIONE DEI COSTI” e senza tenere conto degli eventuali rimborsi commissionali riconosciuti, gli Oneri di gestione più elevati fra quelli riportati nella Tabella B dell'Allegato 1 per ciascuno degli OICR che costituiscono la Combinazione BIM VITA. Il prelievo delle Spese di gestione di cui alla lettera c) del successivo par. “DESCRIZIONE DEI COSTI”, avviene mediante riduzione del numero di quote assegnate al contratto.

(**) I costi delle coperture assicurative sono finanziati mediante prelievo dalle spese di gestione.

(***) Il valore riportato rappresenta l'incidenza percentuale sul premio unico versato minimo dell'onere pari a 100,00 euro, di cui alla lettera a) del successivo par. “DESCRIZIONE DEI COSTI”, dovuti esclusivamente all'atto della corresponsione del premio unico, in aggiunta al medesimo, e non dovuti nel caso di versamenti integrativi. Tale incidenza decresce al crescere dell'importo del premio unico effettivamente corrisposto.

Avvertenza: La tabella dell'investimento finanziario rappresenta un'esemplificazione realizzata con riferimento ai soli costi la cui applicazione non è subordinata ad alcuna condizione. Per un'illustrazione completa di tutti i costi applicati si rinvia alla Sez. C), Parte I del Prospetto d'offerta.

TABELLA
DELL'INVESTIMENTO
FINANZIARIO

<i>DESCRIZIONE DEI COSTI</i>	Il contratto prevede l'applicazione dei seguenti costi:		
	<i>Oneri direttamente a carico dell'Investitore-contraente</i>		
	a)	Spese di emissione	250,00 euro, corrispondenti all'onere in cifra fissa previsto a fronte delle spese effettivamente sostenute per l'emissione del contratto. Dette spese gravano integralmente sul contratto solo in caso di esercizio della facoltà di recesso dal contratto. Qualora, infatti, tale facoltà non venga esercitata, sul contratto graverà unicamente l'onere relativo all'importo pari a 100,00 euro dovuti all'atto della corresponsione del premio unico, in aggiunta al medesimo.
	b)	Costi di caricamento	Non previsti.
	c)	Spese di gestione	1,90% annue prelevate trimestralmente con riferimento a ciascuno degli OICR collegati al contratto, mediante riduzione del corrispondente numero di quote/azioni. Tale costo comprende i costi delle coperture assicurative previste dal contratto.
	d)	Costi delle coperture assicurative previste dal contratto	0,12% annuo, inclusi nelle spese di gestione.
e)	Costi di rimborso del capitale prima della scadenza (C.D. COSTI DI RISCATTO)	100,00 euro, da applicarsi esclusivamente a seguito della richiesta di riscatto totale o di ciascuna richiesta di riscatto parziale, pervenuta alla Società nel corso del primo anno di durata contrattuale.	
<p>Per gli Oneri indirettamente a carico dell'Investitore-contraente e per gli altri Costi diretti o indiretti, riferibili a ciascun OICR componente la Combinazione BIM VITA, si rinvia rispettivamente ai parr. 18.2 e 18.3, Sez. C), Parte I del Prospetto d'offerta. La quantificazione degli Oneri di gestione è altresì riportata nella Tabella A dell'Allegato 1.</p>			
<p>Per gli altri dettagli sui costi e per le informazioni sulle agevolazioni e sul regime fiscale, si rinvia alla Sez. C), Parte I del Prospetto d'offerta.</p>			

<i>TOTAL EXPENSE RATIO (TER)</i>	Il TER rappresenta il rapporto percentuale fra il totale degli oneri posti a carico di ciascun OICR componente la Combinazione BIM VITA ed il rispettivo patrimonio medio su base giornaliera dello stesso. Si fornisce con riferimento a ciascun anno solare dell'ultimo triennio una stima del TER rappresentativo della Combinazione BIM VITA, determinato sommando al più elevato fra i TER di ciascuno degli OICR che costituiscono la Combinazione BIM VITA le Spese di gestione di cui alla lettera c), par. "DESCRIZIONE DEI COSTI" della precedente Sez. "COSTI". Si rinvia alla Parte II del Prospetto d'offerta per le informazioni di dettaglio sui TER di ogni singolo OICR componente la Combinazione BIM VITA.			
	DENOMINAZIONE DELLA COMBINAZIONE BIM VITA	Rapporto tra costi complessivi e patrimonio medio		
		2014	2015	2016
839OBBLIGAZIONARI PURI INTERNAZIONALI CORPORATE 10	3,92%	3,62%	3,80%	

<i>RETROCESSIONE AI DISTRIBUTORI</i>	Di seguito viene riportata la quota-parte del totale dei costi dell'investimento finanziario retrocessi ai distributori.		
	Tipo di Costo	Misura costo	Quota-parte retrocessa ai distributori
	Spese di emissione	250,00 euro	0,00%
	Spese di gestione	1,90%	65,79%

Per le informazioni di dettaglio sui dati periodici, si rinvia alla Parte II del Prospetto d'offerta.

INFORMAZIONI ULTERIORI

<i>VALORIZZAZIONE DELL'INVESTIMENTO</i>	<p>Il valore unitario delle quote/azioni di ciascun OICR componente la combinazione BIM VITA (<i>uNAV</i>) è:</p> <ul style="list-style-type: none"> ➤ calcolato dalla Società di Gestione dell'OICR, con periodicità giornaliera; ➤ pubblicato - con la medesima frequenza secondo la quale è calcolato ed al netto degli oneri su di esso gravanti - sul sito internet www.bimvita.it. <p>Lo <i>uNAV</i> è altresì disponibile presso ciascun Soggetto distributore.</p>
---	--

Avvertenza: La Scheda Sintetica del Prospetto d'offerta deve essere consegnata all'Investitore-contraente, unitamente alle Condizioni Contrattuali, prima della sottoscrizione.

Data di deposito in Consob della parte "Informazioni Specifiche": 31/03/2017.
Data di validità della parte "Informazioni Specifiche": dal 03/04/2017.

La proposta d'investimento finanziario 839Obbligazionari puri internazionali corporate 10 è offerta dal 11/04/2016. La pubblicazione del Prospetto d'offerta non comporta alcun giudizio della Consob sull'opportunità dell'investimento proposto.

DICHIARAZIONE DI RESPONSABILITÀ

L'Impresa di assicurazione **BIM VITA S.p.A.** si assume la responsabilità della veridicità e della completezza delle informazioni contenute nella presente Scheda Sintetica, nonché della loro coerenza e comprensibilità.

BIM VITA S.p.A.
Il rappresentante legale
Il Vice Presidente
(Lucio Icardi)



OICR componenti la Combinazione BIM VITA					
Denominazione OICR	Codice ISIN al portatore	Denominazione del gestore dell'OICR	Domicilio	Data di istituzione/inizio operatività	Oneri di gestione
PIMCO GIS TOTAL RETURN BOND EUR (HEDGED)	IE00B0105X63	Allianz Global Investors of America L.P. (AGI)	Irlanda	30/12/2004	0,85%
JB BF ABSOLUTE RETURN EUR	LU0186678784	Swiss & Global Asset Management Ltd.	Lussemburgo	30/04/2004	1,00%
AMUNDI OBLIG INTERNATIONALES EUR -I	FR0010032573	CRÉDIT AGRICOLE ASSET MANAGEMENT	Francia	28/02/1980	0,78%
TEMPLETON GLB TOTAL RETURN "I" (EUR)	LU0260871040	Franklin Advisers inc	Lussemburgo	01/09/2006	0,55%
JANUS FLEXIBLE INCOME "I" (EUR)	IE0009516810	Janus Capital Management LLC	Irlanda	31/12/1999	0,55%
JANUS HIGH YIELD "I" (EUR)	IE0009531603	Janus Capital Management LLC	Irlanda	31/12/1999	0,65%
PF (LUX) EMERGING LOCAL CURRENCY DEBT	LU0340553600	Pictet Funds (Europe) S.A.	Lussemburgo	24/01/2008	0,60%
SCHRODER ISF GLB CORP. BND "C"	LU0106258741	Schroder Investment Management Ltd	Lussemburgo	17/01/2000	0,45%
BLACKROCK GLOBAL FUNDS - EMERGING MARKETS LOCAL CURRENCY BOND - USD D	LU0383940458	BlackRock Investment Management	Lussemburgo	01/09/2008	0,50%
PIMCO EMERGING MARKETS BOND - USD INST INC	IE0030760429	PIMCO Europe Ltd	Irlanda	13/12/2001	0,79%
LO FUNDS SWISS FRANC CREDIT BOND (FOREIGN) "I" (CHF) ACC	LU0209983930	Lombard Odier Funds (Europe) SA	Lussemburgo	11/05/2011	0,30%
ETHNA-DEFENSIV T	LU0279509144	ETHENEA Independent Investors S.A.	Lussemburgo	02/04/2007	0,80%
SYMPHONIA LUX SICAV – OBBLIGAZIONARIO CORPORATE	LU1028415658	Symphonia SGR SpA	Lussemburgo	18/02/2014	1,10%
PIMCO GLOBAL INVESTORS SERIES PLC INCOME FUND	IE00B80G9288	PIMCO Global Advisors (Ireland) Limited	Irlanda	30/11/2012	0,55%
EPSILON EMERGING BOND TOTAL RETURN "I" ACC	LU0365358570	Epsilon SGR	Lussemburgo	01/10/2008	0,25%
CGS FMS GLOBAL EVOLUTION FRONTIER MARKETS "R-CL" (EUR)	LU1034966678	Global Evolution Fondsmæglerselskab A/S	Lussemburgo	20/06/2014	1,00%

TABELLA A

OICR componenti la Combinazione BIM VITA

Denominazione OICR	Tipologia / Stile di gestione	Obiettivo della gestione	Orizzonte temporale d'investimento consigliato	Grado di rischio	Scostamento dal benchmark
PIMCO GIS TOTAL RETURN BOND EUR (HEDGED)	A Benchmark/Attivo	Benchmark: BBgBarc US Agg Bond TR USD	20	Medio	Contenuto
JB BF ABSOLUTE RETURN EUR	Flessibile	Volatilità: 2% - 5%	20	Medio	n.a.
AMUNDI OBLIG INTERNATIONALES EUR - I	A Benchmark/Attivo	Benchmark: JPM GBI Broad TR EUR	20	Medio Alto	Significativo
TEMPLETON GLB TOTAL RETURN "I" (EUR)	A Benchmark/Attivo	Benchmark: BBgBarc Multiverse TR USD	20	Alto	Rilevante
JANUS FLEXIBLE INCOME "I" (EUR)	A Benchmark/Attivo	Benchmark: BBgBarc US Agg Bond TR USD	20	Medio	Contenuto
JANUS HIGH YIELD "I" (EUR)	A Benchmark/Attivo	Benchmark: BBgBarc US Corporate High Yield TR USD	20	Medio	Rilevante
PF (LUX) EMERGING LOCAL CURRENCY DEBT	A Benchmark/Attivo	Benchmark: JPM GBI-EM Global Diversified TR USD	20	Alto	Contenuto
SCHRODER ISF GLB CORP. BND "C"	A Benchmark/Attivo	Benchmark: BBgBarc Gbl Agg Credit TR Hdg USD	20	Medio	Contenuto
BLACKROCK GLOBAL FUNDS - EMERGING MARKETS LOCAL CURRENCY BOND - USD D	A Benchmark/Attivo	Benchmark: JPM GBI-EM Global Diversified TR USD	20	Alto	Contenuto
PIMCO EMERGING MARKETS BOND - USD INST INC	A Benchmark/Attivo	Benchmark: JPM EMBI Global TR USD	20	Medio Alto	Significativo
LO FUNDS SWISS FRANC CREDIT BOND (FOREIGN) "I" (CHF) ACC	A Benchmark/Attivo	Benchmark: SIX SBI Fgn A-BBB TR CHF	20	Medio Basso	Contenuto
ETHNA-DEFENSIV T	Flessibile	Volatilità: 2% - 5%	20	Medio	n.a.
SYMPHONIA LUX SICAV – OBBLIGAZIONARIO CORPORATE	A Benchmark/Attivo	Benchmark: • 80% BofAML EMU Corporate TR EUR • 20% BofAML Euro Governments Bill TR EUR	20	Medio	Rilevante
PIMCO GLOBAL INVESTORS SERIES PLC INCOME FUND	A Benchmark/Attivo	Benchmark: BBgBarc US Agg Bond TR USD	20	Medio	Significativo
EPSILON EMERGING BOND TOTAL RETURN "I" ACC	A Benchmark/Attivo	Benchmark: BBgBarc Euro Treasury Bills Yld EUR + 1,00%	20	Medio Basso	Rilevante
CGS FMS GLOBAL EVOLUTION FRONTIER MARKETS "R-CL" (EUR)	A Benchmark/Attivo	Benchmark: MSCI ACWI NR EUR	20	Medio Alto	Rilevante

TABELLA B

**SCHEMA SINTETICA
INFORMAZIONI SPECIFICHE**

La parte "Informazioni Specifiche", da consegnare obbligatoriamente all'Investitore-contraente prima della sottoscrizione, è volta ad illustrare le principali caratteristiche della Combinazione BIM VITA: **839Obbligazionari puri internazionali governativi breve termine 02**

INFORMAZIONI GENERALI SULL'INVESTIMENTO FINANZIARIO		
<i>NOME</i>	Denominazione della Proposta di investimento finanziario	839Obbligazionari puri internazionali governativi breve termine 02
Si rimanda alla Tabella A dell'Allegato 1 per la denominazione dei singoli OICR componenti la Combinazione BIM VITA che identifica la Proposta d'investimento finanziario.		
<i>GESTORE</i>	Denominazione del gestore della Combinazione BIM VITA	BIM VITA S.p.A.
<i>ALTRE INFORMAZIONI</i>	a) Codice della proposta di investimento finanziario	839ObbligazionariPuriInternazionaliGovernativiBreveTermine02
	b) Modalità di versamento del premio presa a riferimento nella proposta di investimento finanziario	Premio unico anticipato con possibilità di versamenti integrativi, anch'essi da corrispondere in unica soluzione.
	c) Importi di premio in Euro	Premio unico minimo: 25.000,00 Premio integrativo minimo: 5.000,00
	d) Finalità della proposta di investimento finanziario	Crescita del capitale con variabilità dei rendimenti.
	<i>Ulteriori informazioni</i>	
	Armonizzazione (ai sensi della Direttiva 85/611/CEE e successive modifiche)	Tutti gli OICR componenti la Combinazione BIM VITA sono armonizzati.
	Politica di distribuzione dei proventi	Gli OICR componenti la Combinazione BIM VITA sono ad accumulazione dei proventi.
Valuta	Tutti gli OICR componenti la Combinazione BIM VITA sono denominati in euro.	
STRUTTURA E RISCHI DELL'INVESTIMENTO FINANZIARIO		
<i>TIPOLOGIA DI GESTIONE</i>	Combinazione BIM VITA	
	a) Tipologia di gestione	Si evidenzia che all'interno della presente Combinazione non vi è una netta prevalenza di OICR rappresentativi di una sola tipologia di gestione. L'effettiva tipologia di gestione sarà funzione della scelta di investimento dell'Investitore-contraente, e, a seconda dei singoli OICR selezionati, ci potrà essere una prevalenza della gestione a benchmark o una prevalenza della gestione flessibile.
	b) Stile di gestione	Attivo, per gli OICR con tipologia di gestione a benchmark
	c) Obiettivo della gestione	Dati la tipologia e lo stile adottati, la gestione della Combinazione BIM VITA è finalizzata a creare valore aggiunto rispetto al parametro di riferimento per i fondi a benchmark e a ottimizzare la gestione entro predefiniti valori di Var o di volatilità attesa per i fondi flessibili.
Con riferimento ad ogni singolo OICR appartenente alla Combinazione BIM VITA, si rinvia alla Tabella B dell'Allegato 1 per le informazioni sulla TIPOLOGIA DI GESTIONE, nonché alla Sez. B.1.1) Parte I del Prospetto d'offerta per maggiori dettagli sull'Obiettivo della gestione.		
<i>ORIZZONTE TEMPORALE DI INVESTIMENTO CONSIGLIATO</i>	Orizzonte temporale d'investimento consigliato per la permanenza nella Combinazione BIM VITA	20 Anni (*)
L'Orizzonte temporale consigliato all'Investitore-contraente è un'indicazione espressa in anni interi del		

	<p>periodo ottimale di permanenza nell'investimento finanziario, calcolata dalla Società in relazione alle caratteristiche della struttura finanziaria sottostante in termini sia di profilo di rischio-rendimento, sia di onerosità.</p> <p>(*) Il dato riportato è stato determinato in base agli anni di permanenza minima necessari al recupero dei costi riferiti all'OICR appartenente alla stessa Combinazione BIM VITA con l'Orizzonte temporale d'investimento consigliato più lungo, come indicato nella Tabella B dell'Allegato 1.</p>					
PROFILO DI RISCHIO	<p>Grado di rischio:</p> <table border="1"> <tr> <td>Grado di rischio connesso all'investimento nella Combinazione BIM VITA</td> <td>Alto (*)</td> </tr> </table> <p>Il grado di rischio è un indicatore qualitativo della rischiosità complessiva dell'investimento finanziario. Può assumere valori in una scala crescente: <i>basso, medio-basso, medio, medio-alto, alto, molto-alto</i>. A ciascuna classe corrispondono apposite misure di rischio di carattere quantitativo basate sulla volatilità dei rendimenti dell'investimento finanziario.</p> <p>(*) Il valore riportato è stato determinato in base all'OICR appartenente alla stessa Combinazione BIM VITA che presenta la maggiore rischiosità; i gradi di rischio degli OICR compresi nella presente Combinazione BIM VITA sono riportati nella Tabella B dell'Allegato 1.</p> <p>Scostamento dal benchmark:</p> <table border="1"> <tr> <td>Scostamento dal benchmark della Combinazione BIM VITA</td> <td>Rilevante (*)</td> </tr> </table> <p>Lo scostamento dal benchmark è un indicatore che qualifica il contributo delle scelte di gestione alla rischiosità complessiva dell'investimento finanziario rispetto alla fonte di rischio esogena derivante dall'evoluzione del Benchmark. L'indicatore può assumere valori qualitativi crescenti in base alla seguente scala: <i>contenuto, significativo, rilevante</i>.</p> <p>(*) Il valore è stato determinato in base all'OICR appartenente alla stessa Combinazione BIM VITA che presenta il grado di scostamento più elevato; gli scostamenti dal relativo Benchmark di ciascuno degli OICR che compongono la Combinazione BIM VITA sono riportati nella Tabella B dell'Allegato 1.</p>		Grado di rischio connesso all'investimento nella Combinazione BIM VITA	Alto (*)	Scostamento dal benchmark della Combinazione BIM VITA	Rilevante (*)
	Grado di rischio connesso all'investimento nella Combinazione BIM VITA	Alto (*)				
	Scostamento dal benchmark della Combinazione BIM VITA	Rilevante (*)				
POLITICA DI INVESTIMENTO	<p>Categoria della Combinazione BIM VITA:</p>	<p>Obbligazionari Puri Internazionali Governativi Breve Termine</p>				
	<p>Politica di investimento della Combinazione BIM VITA:</p>	<p>Gli OICR appartenenti alla presente Combinazione sono caratterizzati da un investimento principale in strumenti finanziari con emittenti sovrani o istituzioni sovranazionali promosse da enti sovrani. La duration complessiva del portafoglio degli OICR appartenenti a questa Combinazione non deve superare i 3 anni. La valuta di riferimento è l'euro, il dollaro o altre valute. L'area geografica di riferimento è internazionale. L'investimento in strumenti finanziari derivati è finalizzato ad una gestione efficiente del portafoglio e per motivi di copertura. Nella presente Combinazione non è previsto l'investimento in OICR istituiti o gestiti da SGR e/o Società del Gruppo di appartenenza di Bim Vita.</p> <p><i>Per una descrizione dettagliata delle politiche d'investimento dei singoli OICR che compongono la Combinazione BIM VITA, si rimanda al par. 9., Sez. B.1.1), Parte I del Prospetto d'offerta. Si rimanda inoltre al par. "PROPOSTE D'INVESTIMENTO FINANZIARIO" Sez. "INFORMAZIONI GENERALI SUL CONTRATTO", parte "Informazioni Generali" della Scheda Sintetica per la descrizione dell'Attività di gestione svolta dalla Società.</i></p>				
GARANZIE	<p>La Società non offre alcuna garanzia di rimborso del capitale investito o di rendimento minimo dell'investimento finanziario. Pertanto, per effetto dei rischi finanziari dell'investimento, vi è la possibilità che l'Investitore-contraente ottenga, al momento del rimborso (per riscatto totale o per decesso dell'Assicurato), un ammontare inferiore al capitale investito pur considerando l'importo degli eventuali riscatti parziali percepiti.</p>					
<p>Si rinvia alla Sez. B.1), Parte I del Prospetto d'offerta per le informazioni di dettaglio sulla struttura e sui rischi dell'investimento finanziario.</p>						

COSTI

La seguente tabella illustra l'incidenza dei costi sull'investimento finanziario riferita sia al momento della sottoscrizione sia all'orizzonte temporale d'investimento consigliato. Con riferimento al momento della sottoscrizione, il premio versato al netto dei costi delle coperture assicurative, dei rischi demografici e delle spese di emissione previste dal contratto, rappresenta il capitale nominale; quest'ultima grandezza al netto dei costi di caricamento e di altri costi iniziali rappresenta il Capitale Investito.

I dati riportati sono stati calcolati ipotizzando un premio unico versato pari a 25.100,00 euro, di cui:

- ▶ 25.000,00 euro, corrispondenti al premio unico minimo contrattualmente previsto;
- ▶ 100,00 euro, corrispondenti all'onere dovuto all'atto della corresponsione del premio unico, in aggiunta al medesimo, a titolo di spese di emissione di cui alla lettera a) del successivo par.

“DESCRIZIONE DEI COSTI”.

Combinazione BIM VITA		Momento della sottoscrizione	Orizzonte temporale d'investimento consigliato (valori su base annua)
VOCI DI COSTO			
A	Costi di Caricamento	0,00%	0,00%
B	Spese di Gestione (*)		2,53%
C	Costi delle Garanzie e/o immunizzazione	0,00%	0,00%
D	Altri costi contestuali al versamento	0,00%	0,00%
E	Altri costi successivi al versamento		0,00%
F	Bonus, premi e riconoscimenti di quote	0,00%	0,00%
G	Costi delle Coperture Assicurative (**)		0,12%
H	Spese di emissione (***)	0,40%	0,02%
COMPONENTI DELL'INVESTIMENTO FINANZIARIO			
I	Premio unico versato	100,00%	
L=I-(G+H)	Capitale Nominale	99,60%	
M=L-(A+C+D-F)	Capitale Investito	99,60%	

(*) Il dato esposto si ottiene sommando alle Spese di gestione di cui alla lettera c) del successivo par. “DESCRIZIONE DEI COSTI”, al netto dei Costi delle coperture assicurative di cui alla lettera d) del successivo par. “DESCRIZIONE DEI COSTI” e senza tenere conto degli eventuali rimborsi commissionali riconosciuti, gli Oneri di gestione più elevati fra quelli riportati nella Tabella B dell'Allegato 1 per ciascuno degli OICR che costituiscono la Combinazione BIM VITA. Il prelievo delle Spese di gestione di cui alla lettera c) del successivo par. “DESCRIZIONE DEI COSTI”, avviene mediante riduzione del numero di quote assegnate al contratto.

(**) I costi delle coperture assicurative sono finanziati mediante prelievo dalle spese di gestione.

(***) Il valore riportato rappresenta l'incidenza percentuale sul premio unico versato minimo dell'onere pari a 100,00 euro, di cui alla lettera a) del successivo par. “DESCRIZIONE DEI COSTI”, dovuti esclusivamente all'atto della corresponsione del premio unico, in aggiunta al medesimo, e non dovuti nel caso di versamenti integrativi. Tale incidenza decresce al crescere dell'importo del premio unico effettivamente corrisposto.

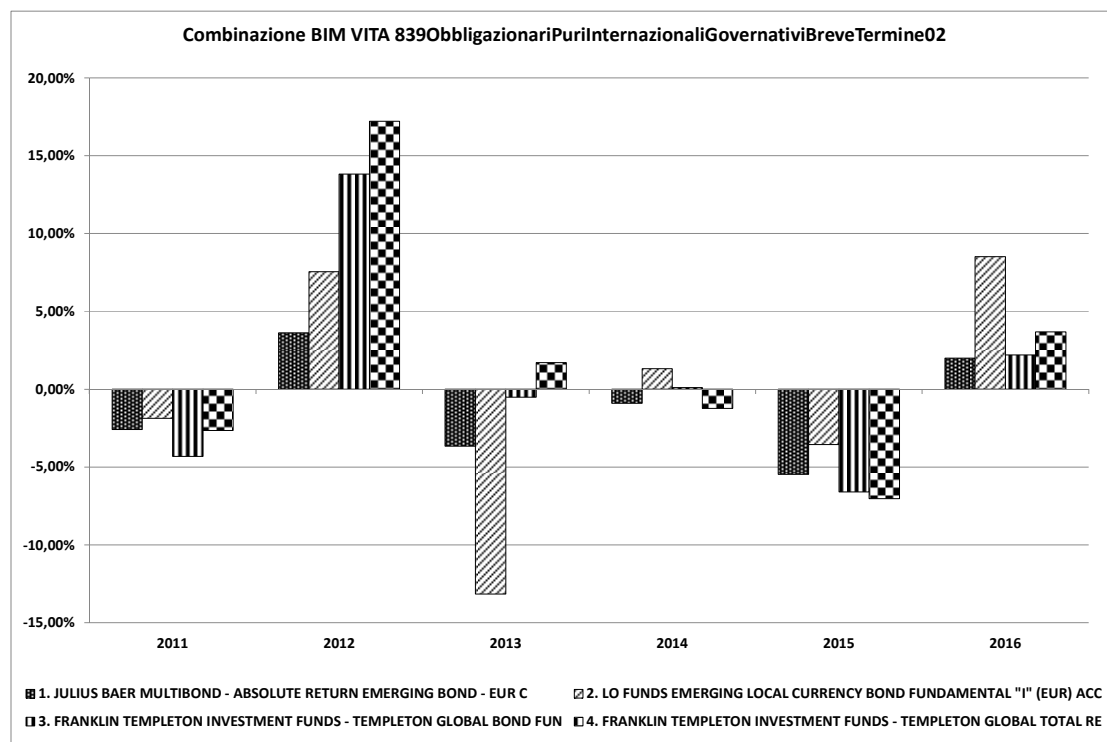
Avvertenza: La tabella dell'investimento finanziario rappresenta un'esemplificazione realizzata con riferimento ai soli costi la cui applicazione non è subordinata ad alcuna condizione. Per un'illustrazione completa di tutti i costi applicati si rinvia alla Sez. C), Parte I del Prospetto d'offerta.

TABELLA
DELL'INVESTIMENTO
FINANZIARIO

<i>DESCRIZIONE DEI COSTI</i>	Il contratto prevede l'applicazione dei seguenti costi:		
	<i>Oneri direttamente a carico dell'Investitore-contraente</i>		
	a)	Spese di emissione	250,00 euro, corrispondenti all'onere in cifra fissa previsto a fronte delle spese effettivamente sostenute per l'emissione del contratto. Dette spese gravano integralmente sul contratto solo in caso di esercizio della facoltà di recesso dal contratto. Qualora, infatti, tale facoltà non venga esercitata, sul contratto graverà unicamente l'onere relativo all'importo pari a 100,00 euro dovuti all'atto della corresponsione del premio unico, in aggiunta al medesimo.
	b)	Costi di caricamento	Non previsti.
	c)	Spese di gestione	1,90% annue prelevate trimestralmente con riferimento a ciascuno degli OICR collegati al contratto, mediante riduzione del corrispondente numero di quote/azioni. Tale costo comprende i costi delle coperture assicurative previste dal contratto.
	d)	Costi delle coperture assicurative previste dal contratto	0,12% annuo, inclusi nelle spese di gestione.
e)	Costi di rimborso del capitale prima della scadenza (C.D. COSTI DI RISCATTO)	100,00 euro, da applicarsi esclusivamente a seguito della richiesta di riscatto totale o di ciascuna richiesta di riscatto parziale, pervenuta alla Società nel corso del primo anno di durata contrattuale.	
<p>Per gli Oneri indirettamente a carico dell'Investitore-contraente e per gli altri Costi diretti o indiretti, riferibili a ciascun OICR componente la Combinazione BIM VITA, si rinvia rispettivamente ai parr. 18.2 e 18.3, Sez. C), Parte I del Prospetto d'offerta. La quantificazione degli Oneri di gestione è altresì riportata nella Tabella A dell'Allegato 1.</p>			
<p>Per gli altri dettagli sui costi e per le informazioni sulle agevolazioni e sul regime fiscale, si rinvia alla Sez. C), Parte I del Prospetto d'offerta.</p>			

DATI PERIODICI

Nel grafico sottostante, sono riportati, per ciascun anno solare in cui tutti gli OICR componenti la Combinazione BIM VITA erano operativi, i relativi rendimenti passati. Tale rappresentazione ha esclusivamente una valenza illustrativa della variabilità dei rendimenti storici che hanno avuto gli OICR che compongono la Combinazione BIM VITA.



RENDIMENTO
STORICO

Sulla base dei rendimenti storici sopra rappresentati, la tabella di seguito riporta gli OICR componenti la Combinazione BIM VITA che hanno fatto registrare in ciascun anno solare dell'ultimo triennio rispettivamente la migliore e la peggiore performance.

DENOMINAZIONE OICR		
2014		
OICR migliore	LO FUNDS EMERGING LOCAL CURRENCY BOND FUNDAMENTAL "I" (EUR) ACC	1,32%
OICR peggiore	FRANKLIN TEMPLETON INVESTMENT FUNDS - TEMPLETON GLOBAL TOTAL RETURN FUND	-1,23%
2015		
OICR migliore	LO FUNDS EMERGING LOCAL CURRENCY BOND FUNDAMENTAL "I" (EUR) ACC	-3,55%
OICR peggiore	FRANKLIN TEMPLETON INVESTMENT FUNDS - TEMPLETON GLOBAL TOTAL RETURN FUND	-7,04%
2016		
OICR migliore	LO FUNDS EMERGING LOCAL CURRENCY BOND FUNDAMENTAL "I" (EUR) ACC	8,52%
OICR peggiore	JULIUS BAER MULTIBOND - ABSOLUTE RETURN EMERGING BOND - EUR C	2,00%

Avvertenza: I rendimenti passati non sono indicativi di quelli futuri.

Il monitoraggio dell'andamento degli OICR componenti ciascuna Combinazione BIM VITA, secondo le modalità descritte al par. "PROPOSTE D'INVESTIMENTO FINANZIARIO" Sez. "INFORMAZIONI GENERALI SUL CONTRATTO", parte "Informazioni Generali" della Scheda Sintetica, cui si rimanda, costituisce i fondamenti dell'Attività di gestione periodica svolta dalla Società.

Si rinvia alla Parte II del Prospetto d'offerta per i grafici a barre che mostrano i rendimenti annui degli

	ultimi 10 anni – o per l'intero minor periodo disponibile – riferibili a ciascun OICR componente la Combinazione BIM VITA.
--	--

<i>TOTAL EXPENSE RATIO (TER)</i>	Il TER rappresenta il rapporto percentuale fra il totale degli oneri posti a carico di ciascun OICR componente la Combinazione BIM VITA ed il rispettivo patrimonio medio su base giornaliera dello stesso. Si fornisce con riferimento a ciascun anno solare dell'ultimo triennio una stima del TER rappresentativo della Combinazione BIM VITA, determinato sommando al più elevato fra i TER di ciascuno degli OICR che costituiscono la Combinazione BIM VITA le Spese di gestione di cui alla lettera c), par. "DESCRIZIONE DEI COSTI" della precedente Sez. "COSTI". Si rinvia alla Parte II del Prospetto d'offerta per le informazioni di dettaglio sui TER di ogni singolo OICR componente la Combinazione BIM VITA.				
	DENOMINAZIONE DELLA COMBINAZIONE BIM VITA		Rapporto tra costi complessivi e patrimonio medio		
			2014	2015	2016
	839OBBLIGAZIONARI PURI INTERNAZIONALI GOVERNATIVI BREVE TERMINE 02		2,96%	2,93%	2,82%

<i>RETROCESSIONE AI DISTRIBUTORI</i>	Di seguito viene riportata la quota-parte del totale dei costi dell'investimento finanziario retrocessi ai distributori.		
	Tipo di Costo	Misura costo	Quota-parte retrocessa ai distributori
	Spese di emissione	250,00 euro	0,00%
	Spese di gestione	1,90%	65,79%

Per le informazioni di dettaglio sui dati periodici, si rinvia alla Parte II del Prospetto d'offerta.

INFORMAZIONI ULTERIORI

<i>VALORIZZAZIONE DELL'INVESTIMENTO</i>	<p>Il valore unitario delle quote/azioni di ciascun OICR componente la combinazione BIM VITA (<i>uNAV</i>) è:</p> <ul style="list-style-type: none"> ➤ calcolato dalla Società di Gestione dell'OICR, con periodicità giornaliera; ➤ pubblicato - con la medesima frequenza secondo la quale è calcolato ed al netto degli oneri su di esso gravanti - sul sito internet www.bimvita.it. <p>Lo <i>uNAV</i> è altresì disponibile presso ciascun Soggetto distributore.</p>
---	--

Avvertenza: La Scheda Sintetica del Prospetto d'offerta deve essere consegnata all'Investitore-contraente, unitamente alle Condizioni Contrattuali, prima della sottoscrizione.

Data di deposito in Consob della parte "Informazioni Specifiche": 31/03/2017.

Data di validità della parte "Informazioni Specifiche": dal 03/04/2017.

La proposta d'investimento finanziario 839Obbligazionari puri internazionali governativi breve termine 02 è offerta dal 01/04/2011.

La pubblicazione del Prospetto d'offerta non comporta alcun giudizio della Consob sull'opportunità dell'investimento proposto.

DICHIARAZIONE DI RESPONSABILITÀ

L'Impresa di assicurazione **BIM VITA S.p.A.** si assume la responsabilità della veridicità e della completezza delle informazioni contenute nella presente Scheda Sintetica, nonché della loro coerenza e comprensibilità.

BIM VITA S.p.A.
 Il rappresentante legale
 Il Vice Presidente
 (Lucio Icardi)



OICR componenti la Combinazione BIM VITA					
Denominazione OICR	Codice ISIN al portatore	Denominazione del gestore dell'OICR	Domicilio	Data di istituzione/inizio operatività	Oneri di gestione
JULIUS BAER MULTIBOND - ABSOLUTE RETURN EMERGING BOND - EUR C	LU0334612081	Swiss & Global Asset Management Ltd	Lussemburgo	31/12/2007	0,65%
LO FUNDS EMERGING LOCAL CURRENCY BOND FUNDAMENTAL "I" (EUR) ACC	LU0476249320	Lombard Odier Funds (Europe) SA	Lussemburgo	25/01/2010	0,75%
FRANKLIN TEMPLETON INVESTMENT FUNDS - TEMPLETON GLOBAL BOND FUND	LU0316492775	Franklin Advisers, Inc.	Lussemburgo	03/09/2007	0,55%
FRANKLIN TEMPLETON INVESTMENT FUNDS - TEMPLETON GLOBAL TOTAL RETURN FUND	LU0316493237	Franklin Advisers, Inc.	Lussemburgo	03/09/2007	0,55%

TABELLA A

OICR componenti la Combinazione BIM VITA

Denominazione OICR	Tipologia / Stile di gestione	Obiettivo della gestione	Orizzonte temporale d'investimento consigliato	Grado di rischio	Scostamento dal benchmark
JULIUS BAER MULTIBOND - ABSOLUTE RETURN EMERGING BOND - EUR C	Flessibile	Volatilità: 2% - 5%	20	Medio	n.a.
LO FUNDS EMERGING LOCAL CURRENCY BOND FUNDAMENTAL "I" (EUR) ACC	Flessibile	Volatilità: 5% - 10%	20	Medio Alto	n.a.
FRANKLIN TEMPLETON INVESTMENT FUNDS - TEMPLETON GLOBAL BOND FUND	A Benchmark/Attivo	Benchmark: JPM GBI Global TR USD	20	Alto	Rilevante
FRANKLIN TEMPLETON INVESTMENT FUNDS - TEMPLETON GLOBAL TOTAL RETURN FUND	A Benchmark/Attivo	Benchmark: BBgBarc Multiverse TR USD	20	Alto	Rilevante

TABELLA B

**SCHEDA SINTETICA
INFORMAZIONI SPECIFICHE**

La presente parte "Informazioni Specifiche", da consegnare obbligatoriamente all'Investitore-contraente prima della sottoscrizione, è volta ad illustrare le principali caratteristiche della Proposta d'investimento finanziario esemplificativa di una combinazione libera di Combinazioni BIM VITA, ritenuta idonea dalla Società a rappresentare in modo adeguato la propria offerta. Le caratteristiche specifiche di ogni singola Combinazione BIM VITA, nonché di ciascun OICR ad essa appartenente, tra le quali la tipologia di gestione, il regime dei costi ed il profilo di rischio, corredate dai dati storici di rendimento, sono illustrate dalla relativa Scheda Sintetica parte "Informazioni Specifiche", cui si rinvia.

INFORMAZIONI GENERALI SULL'INVESTIMENTO FINANZIARIO

<i>NOME</i>	Denominazione della Proposta di investimento finanziario		Combinazione FREEFUNDS 11
<i>GESTORE</i>	Denominazione del gestore delle Combinazioni BIM VITA componenti la Combinazione libera		BIM VITA S.p.A.
<i>ALTRE INFORMAZIONI</i>	a)	Codice della proposta di investimento finanziario	839COMBLIB11
	b)	Modalità di versamento del premio presa a riferimento nella proposta di investimento finanziario	Premio unico anticipato con possibilità di versamenti integrativi, anch'essi da corrispondere in unica soluzione.
	c)	Importi di premio in Euro	Premio unico minimo: 25.000,00 Premio integrativo minimo: 5.000,00
	d)	Allocazione iniziale dell'investimento	La Combinazione FREEFUNDS 10 è caratterizzata da una ripartizione iniziale dell'investimento tra due categorie, 50% Combinazione BIM VITA 839Azionari Europa 12 e 50% Combinazione BIM VITA 839Obbligazionari puri euro medio lungo termine 05. Nel corso della durata contrattuale, non essendo previsto un ribilanciamento delle attività finanziarie sottostanti, l'allocazione iniziale può essere soggetta a variazioni. Per le informazioni sulle caratteristiche specifiche degli OICR componenti le Combinazioni BIM VITA su indicate, costituenti l'allocazione iniziale dell'investimento scelta dall'Investitore-contraente, si rinvia alla parte Informazioni Specifiche della Scheda Sintetica relativa a dette Combinazioni BIM VITA.
	e)	Finalità della proposta di investimento finanziario	Crescita del capitale con variabilità dei rendimenti.

STRUTTURA E RISCHI DELL'INVESTIMENTO FINANZIARIO

<i>TIPOLOGIA DI GESTIONE</i>	Combinazione FREEFUNDS 11 (*)		
	a)	Tipologia di gestione	A benchmark.
	b)	Descrizione del benchmark indicativo della Combinazione FREEFUNDS 10	50% MSCI Europe 50% JPM GBI Global TR.
	c)	Stile di gestione	Attivo
	d)	Obiettivo della gestione	Dati la tipologia e lo stile di gestione adottati, la gestione è prevalentemente finalizzata a creare valore aggiunto rispetto al benchmark, accettando scostamenti dallo stesso.
	(*) La gestione della Combinazione FREEFUNDS 11 è quella prevalentemente adottata dalle Combinazioni BIM VITA che la compongono.		

<p><i>ORIZZONTE TEMPORALE DI INVESTIMENTO CONSIGLIATO</i></p>	<table border="1" data-bbox="405 300 1522 367"> <tr> <td>Orizzonte temporale d'investimento consigliato per la permanenza nella Combinazione FREEFUNDS 11</td> <td>20 Anni (*)</td> </tr> </table> <p>L'Orizzonte temporale d'investimento consigliato all'Investitore-contraente è un'indicazione espressa in anni interi del periodo ottimale di permanenza nell'investimento finanziario, calcolata dalla Società in relazione alle caratteristiche della struttura finanziaria sottostante in termini sia di profilo di rischio-rendimento, sia di onerosità.</p> <p>(*) Il dato riportato è stato determinato in base agli anni di permanenza minima nell'investimento finanziario necessari al recupero dei costi.</p>	Orizzonte temporale d'investimento consigliato per la permanenza nella Combinazione FREEFUNDS 11	20 Anni (*)		
Orizzonte temporale d'investimento consigliato per la permanenza nella Combinazione FREEFUNDS 11	20 Anni (*)				
<p><i>PROFILO DI RISCHIO</i></p>	<p>Grado di rischio:</p> <table border="1" data-bbox="647 613 1522 680"> <tr> <td>Grado di rischio connesso all'investimento nella Combinazione FREEFUNDS 11</td> <td>Molto-Alto (*)</td> </tr> </table> <p>Il grado di rischio è un indicatore qualitativo della rischiosità complessiva dell'investimento finanziario, può assumere valori in una scala crescente: <i>basso, medio-basso, medio, medio-alto, alto, molto-alto</i>. A ciascuna classe corrispondono apposite misure di rischio di carattere quantitativo basate sulla volatilità dei rendimenti dell'investimento finanziario.</p> <p>(*) Il valore riportato è stato determinato in base ai due OICR - appartenenti alle Categorie Bim Vita che costituiscono la Combinazione FREEFUNDS 11 – con la maggiore rischiosità.</p> <p>Scostamento dal benchmark</p> <table border="1" data-bbox="647 972 1522 1039"> <tr> <td>Scostamento dal benchmark della Combinazione FREEFUNDS 11</td> <td>Rilevante (*)</td> </tr> </table> <p>Lo scostamento dal benchmark è un indicatore che qualifica il contributo delle scelte di gestione alla rischiosità complessiva dell'investimento finanziario rispetto alla fonte di rischio esogena derivante dall'evoluzione del Benchmark. L'indicatore può assumere valori qualitativi crescenti in base alla seguente scala: <i>contenuto, significativo, rilevante</i>.</p> <p>(*) Il valore riportato è stato determinato in base ai due OICR - appartenenti alle Categorie Bim Vita che costituiscono la Combinazione FREEFUNDS 11 – con il maggiore scostamento dal benchmark.</p>	Grado di rischio connesso all'investimento nella Combinazione FREEFUNDS 11	Molto-Alto (*)	Scostamento dal benchmark della Combinazione FREEFUNDS 11	Rilevante (*)
Grado di rischio connesso all'investimento nella Combinazione FREEFUNDS 11	Molto-Alto (*)				
Scostamento dal benchmark della Combinazione FREEFUNDS 11	Rilevante (*)				
<p><i>POLITICA DI INVESTIMENTO</i></p>	<table border="1" data-bbox="405 1312 1522 2063"> <tr> <td data-bbox="405 1312 970 1883"> <p>Categoria della Combinazione FREEFUNDS 11:</p> </td> <td data-bbox="970 1312 1522 1883"> <p>Frutto di una combinazione di categorie inizialmente così strutturata:</p> <ul style="list-style-type: none"> ➤ 50% dell'investimento nella Combinazione BIM VITA 839Azionari Europa 12, le cui attività finanziarie sottostanti sono costituite da titoli azionari emessi da società con sede o che svolgono la loro attività prevalentemente in Europa; ➤ 50% dell'investimento nella Combinazione BIM VITA 839Obbligazionari puri euro medio lungo termine 05, le cui attività finanziarie sottostanti sono costituite principalmente da titoli obbligazionari a medio/lungo termine, denominati in euro ed in via residuale da una componente di liquidità. </td> </tr> <tr> <td data-bbox="405 1883 970 2063"> <p>Politica di investimento della Combinazione FREEFUNDS 11:</p> </td> <td data-bbox="970 1883 1522 2063"> <p>Nel corso della durata contrattuale, il <i>GESTORE</i> svolge un'attività di gestione che consiste in una periodica analisi finanziaria qualitativa e quantitativa degli OICR collegati al contratto e del mercato finalizzata all'esclusione di OICR presenti nel Paniere e/o</p> </td> </tr> </table>	<p>Categoria della Combinazione FREEFUNDS 11:</p>	<p>Frutto di una combinazione di categorie inizialmente così strutturata:</p> <ul style="list-style-type: none"> ➤ 50% dell'investimento nella Combinazione BIM VITA 839Azionari Europa 12, le cui attività finanziarie sottostanti sono costituite da titoli azionari emessi da società con sede o che svolgono la loro attività prevalentemente in Europa; ➤ 50% dell'investimento nella Combinazione BIM VITA 839Obbligazionari puri euro medio lungo termine 05, le cui attività finanziarie sottostanti sono costituite principalmente da titoli obbligazionari a medio/lungo termine, denominati in euro ed in via residuale da una componente di liquidità. 	<p>Politica di investimento della Combinazione FREEFUNDS 11:</p>	<p>Nel corso della durata contrattuale, il <i>GESTORE</i> svolge un'attività di gestione che consiste in una periodica analisi finanziaria qualitativa e quantitativa degli OICR collegati al contratto e del mercato finalizzata all'esclusione di OICR presenti nel Paniere e/o</p>
<p>Categoria della Combinazione FREEFUNDS 11:</p>	<p>Frutto di una combinazione di categorie inizialmente così strutturata:</p> <ul style="list-style-type: none"> ➤ 50% dell'investimento nella Combinazione BIM VITA 839Azionari Europa 12, le cui attività finanziarie sottostanti sono costituite da titoli azionari emessi da società con sede o che svolgono la loro attività prevalentemente in Europa; ➤ 50% dell'investimento nella Combinazione BIM VITA 839Obbligazionari puri euro medio lungo termine 05, le cui attività finanziarie sottostanti sono costituite principalmente da titoli obbligazionari a medio/lungo termine, denominati in euro ed in via residuale da una componente di liquidità. 				
<p>Politica di investimento della Combinazione FREEFUNDS 11:</p>	<p>Nel corso della durata contrattuale, il <i>GESTORE</i> svolge un'attività di gestione che consiste in una periodica analisi finanziaria qualitativa e quantitativa degli OICR collegati al contratto e del mercato finalizzata all'esclusione di OICR presenti nel Paniere e/o</p>				

		<p>all'inserimento, nel Paniere stesso, di nuovi OICR rientranti nelle Combinazioni BIM VITA. All'attività di gestione periodica si affianca un'attività di salvaguardia del contratto, finalizzata a tutelare le scelte e l'interesse dell'Investitore-contraente a fronte di eventi esogeni inerenti gli OICR collegati al contratto.</p> <p>Nell'ambito di tale attività non è previsto un ribilanciamento delle attività finanziarie sottostanti al fine di mantenere costante la ripartizione iniziale sopra ipotizzata; non è pertanto possibile escludere che, nel corso della durata contrattuale, le Combinazioni BIM VITA costituenti la Combinazione FREEFUNDS 11 assumano un peso diverso.</p>
<p><i>GARANZIE</i></p>	<p>Si rimanda inoltre al par. <i>“PROPOSTE D'INVESTIMENTO FINANZIARIO”</i> Sez. <i>“INFORMAZIONI GENERALI SUL CONTRATTO”</i>, parte <i>“Informazioni Generali”</i> della presente Scheda Sintetica per una sintetica descrizione dell'Attività di gestione.</p> <p>La Società non offre alcuna garanzia di rimborso del capitale e/o di rendimento minimo dell'investimento finanziario. Pertanto, per effetto dei rischi finanziari dell'investimento vi è la possibilità che l'Investitore-contraente ottenga, al momento del rimborso, un ammontare inferiore al capitale investito.</p>	
<p>Si rinvia alla Sez. B.1), Parte I del Prospetto d'offerta per le informazioni di dettaglio sulla struttura e sui rischi dell'investimento finanziario.</p>		

COSTI

La seguente tabella illustra l'incidenza dei costi sull'investimento finanziario riferita sia al momento della sottoscrizione sia all'orizzonte temporale d'investimento consigliato. Con riferimento al momento della sottoscrizione, il premio versato al netto dei costi delle coperture assicurative, dei rischi demografici e delle spese di emissione previste dal contratto, rappresenta il capitale nominale; quest'ultima grandezza al netto dei costi di caricamento e di altri costi iniziali rappresenta il Capitale Investito.

I dati riportati sono stati calcolati ipotizzando un premio unico versato pari a 25.100,00 euro, di cui:

- 25.000,00 euro, corrispondenti al premio unico minimo contrattualmente previsto;
- 100,00 euro, corrispondenti all'onere dovuto all'atto della corresponsione del premio unico, in aggiunta al medesimo, a titolo di spese di emissione di cui alla lettera a) del successivo par. "DESCRIZIONE DEI COSTI"

<i>Combinazione FREEFUNDS 11</i>		Momento della sottoscrizione	Orizzonte temporale d'investimento consigliato (valori su base annua)
VOCI DI COSTO			
A	Costi di Caricamento	0,00%	0,00%
B	Spese di Gestione (*)		3,23%
C	Costi delle Garanzie e/o immunizzazione	0,00%	0,00%
D	Altri costi contestuali al versamento	0,00%	0,00%
E	Altri costi successivi al versamento		0,00%
F	Bonus, premi e riconoscimenti di quote	0,00%	0,00%
G	Costi delle Coperture Assicurative (**)		0,12%
H	Spese di emissione (***)	0,40%	0,02%
COMPONENTI DELL'INVESTIMENTO FINANZIARIO			
I	Premio unico versato	100,00%	
L=I-(G+H)	Capitale Nominale	99,60%	
M=L- (A+C+D-F)	Capitale Investito	99,60%	

(*) Il dato esposto si ottiene sommando alle Spese di gestione di cui alla lettera c) del successivo par. "DESCRIZIONE DEI COSTI", al netto dei Costi delle coperture assicurative di cui alla lettera G della tabella e degli eventuali rimborsi commissionali riconosciuti, la media aritmetica, ponderata sulla base dell'allocazione iniziale dell'investimento, degli Oneri di gestione relativi ai due OICR che, nell'ambito delle Combinazioni BIM VITA costituenti la Combinazione FREEFUNDS 11, registrano gli oneri di gestione più elevati.

Il prelievo delle Spese di gestione di cui alla lettera c) del successivo par. "DESCRIZIONE DEI COSTI", avviene mediante riduzione del numero di quote assegnate al contratto.

(**) I costi delle coperture assicurative sono finanziati mediante prelievo dalle spese di gestione.

(***) Il valore riportato rappresenta l'incidenza percentuale sul premio unico versato minimo dell'onere pari a 100,00 euro, di cui alla lettera a) del successivo par. "DESCRIZIONE DEI COSTI", dovuti esclusivamente all'atto della corresponsione del premio unico, in aggiunta al medesimo, e non dovuti nel caso di versamenti integrativi. Tale incidenza decresce al crescere dell'importo del premio unico effettivamente corrisposto.

Avvertenza: La tabella dell'investimento finanziario rappresenta un'esemplificazione realizzata con

TABELLA
DELL'INVESTIMENTO
FINANZIARIO

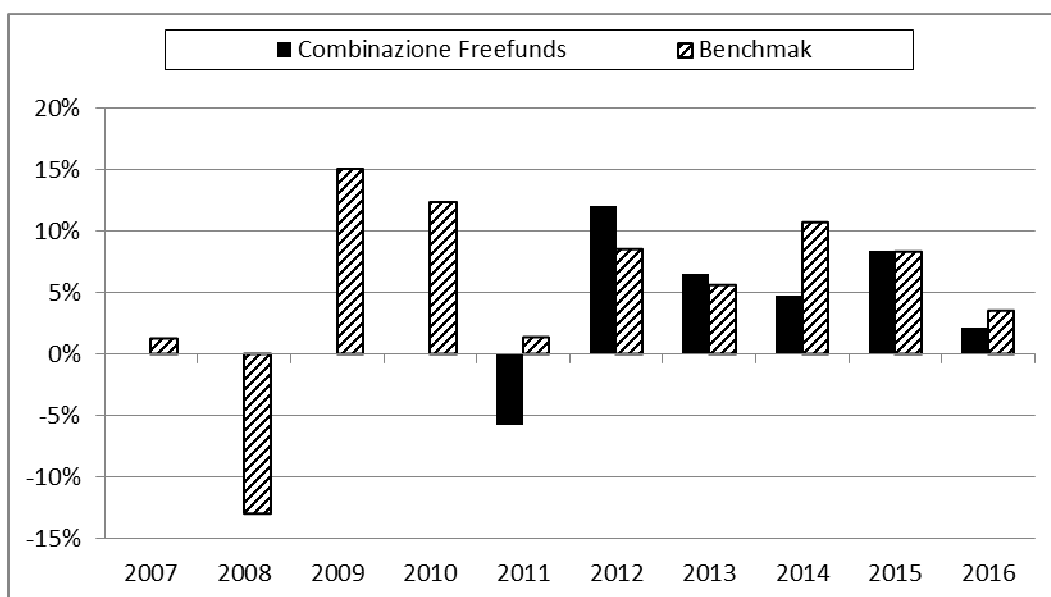
	<i>riferimento ai soli costi la cui applicazione non è subordinata ad alcuna condizione. Per un'illustrazione completa di tutti i costi applicati si rinvia alla Sez. C), Parte I del Prospetto d'offerta.</i>		
<i>DESCRIZIONE DEI COSTI</i>	Il contratto prevede l'applicazione dei seguenti costi:		
	<i>Oneri direttamente a carico dell'Investitore-contraente</i>		
	a)	Spese di emissione	250,00 euro, corrispondenti all'onere in cifra fissa previsto a fronte delle spese effettivamente sostenute per l'emissione del contratto. Dette spese gravano integralmente sul contratto solo in caso di esercizio della facoltà di recesso dal contratto. Qualora, infatti, tale facoltà non venga esercitata, sul contratto graverà unicamente l'onere relativo all'importo pari a 100,00 euro dovuti all'atto della corresponsione del premio unico, in aggiunta al medesimo.
	b)	Costi di caricamento	Non previsti.
	c)	Spese di gestione	1,90% annue prelevate trimestralmente con riferimento a ciascuno degli OICR collegati al contratto, mediante riduzione del corrispondente numero di quote/azioni. Tale costo comprende i costi delle coperture assicurative previste dal contratto.
	d)	Costi delle coperture assicurative previste dal contratto	0,12% annuo, inclusi nelle spese di gestione.
	e)	Costi di rimborso del capitale prima della scadenza (C.D. COSTI DI RISCATTO)	100,00 euro, da applicarsi esclusivamente a seguito della richiesta di riscatto totale o di ciascuna richiesta di riscatto parziale, pervenuta alla Società nel corso del primo anno di durata contrattuale.
Per le informazioni sugli altri costi direttamente a carico dell'Investitore-contraente e sui costi indirettamente a carico dell'Investitore-contraente relativi a ciascun OICR componente le Combinazioni BIM VITA costituenti la Combinazione FREEFUNDS 11, si rinvia alla parte Informazioni Specifiche della Scheda Sintetica relativa a dette Combinazioni BIM VITA.			
Per le informazioni di dettaglio sui costi, sulle agevolazioni e sul regime fiscale, si rinvia alla Sez. C), Parte I del Prospetto d'offerta.			

DATI PERIODICI**RENDIMENTO
STORICO**

Di seguito è riportato un grafico a barre che mostra i rendimenti annui degli ultimi cinque anni solari della Combinazione FREEFUNDS 11, ottenuti considerando i rendimenti storici di ciascun OICR componente le Combinazioni BIM VITA costituenti la Combinazione FREEFUNDS 11. I rendimenti della Combinazione FREEFUNDS 11 sono confrontati con quelli del Benchmark indicativo di cui alla lettera b) del par. *TIPOLOGIA DI GESTIONE*, della precedente Sez. *STRUTTURA E RISCHI DELL'INVESTIMENTO FINANZIARIO* nel corso degli ultimi dieci anni solari.

La performance della Combinazione FREEFUNDS 11 riflette oneri sulla stessa gravanti e non contabilizzati nell'andamento del Benchmark.

I dati di rendimento includono le Spese di gestione di cui alla lettera c), par. *"DESCRIZIONE DEI COSTI"* della precedente Sez. *"COSTI"* e non includono i costi di sottoscrizione né i costi di rimborso a carico dell'Investitore-contraente.



Avvertenza: I rendimenti passati non sono indicativi di quelli futuri.

**TOTALE EXPENSE
RATIO (TER)**

Per il rapporto percentuale, riferito a ciascun anno solare dell'ultimo triennio, fra il totale degli oneri posti a carico di ciascun OICR che appartiene alle Combinazioni BIM VITA costituenti la Combinazione FREEFUNDS 11, ed il rispettivo patrimonio medio su base giornaliera dello stesso (c.d. TER), nonché per il TER riferito a dette Combinazioni BIM VITA, si rinvia alla parte Informazioni Specifiche della Scheda Sintetica ad esse relativa.

**RETROCESSIONI AI
DISTRIBUTORI**

Di seguito viene riportata la quota-parte del totale dei costi dell'investimento finanziario retrocessi ai distributori.

Tipo costo	Misura costo	Quota-parte retrocessa ai distributori
Spese di emissione	250,00 euro	0,00%
Spese di gestione	1,90%	65,79%

Per le informazioni di dettaglio sui dati periodici, si rinvia alla Parte II del Prospetto d'offerta.

INFORMAZIONI ULTERIORI

VALORIZZAZIONE DELL'INVESTIMENTO

Il valore unitario delle quote/azioni di ciascun OICR (*uNAV*) componente le combinazioni BIM VITA costituenti la Combinazione FREEFUNDS 11 è:

- calcolato dalla Società di Gestione dell'OICR, con periodicità giornaliera;
- pubblicato - con la medesima frequenza secondo la quale è calcolato ed al netto degli oneri su di esso gravanti - sul sito internet www.bimvita.it.

Lo *uNAV* è altresì disponibile presso ciascun Soggetto distributore.

In sede di rendicontazione annuale della posizione assicurativa, verrà fornito all'Investitore-contraente che ha sottoscritto la proposta d'investimento finanziario Combinazione FREEFUNDS 11 il dato sul rendimento dell'allocazione. Per le informazioni di dettaglio sulla comunicazione di detto rendimento, si rinvia alla Parte I del Prospetto d'offerta.

Avvertenza: La Scheda Sintetica del Prospetto d'offerta deve essere consegnata all'Investitore-contraente, unitamente alle Condizioni Contrattuali, prima della sottoscrizione.

Data di deposito in Consob della parte "Informazioni Specifiche": 31/03/2017.

Data di validità della parte "Informazioni Specifiche": dal 03/04/2017.

La proposta d'investimento finanziario Combinazione FREEFUNDS 11 è offerta dal 07/11/2016.

La pubblicazione del Prospetto d'offerta non comporta alcun giudizio della Consob sull'opportunità dell'investimento proposto.

DICHIARAZIONE DI RESPONSABILITÀ

L'Impresa di assicurazione **BIM VITA S.p.A.** si assume la responsabilità della veridicità e della completezza delle informazioni contenute nella presente Scheda Sintetica, nonché della loro coerenza e comprensibilità.

BIM VITA S.p.A.

Il rappresentante legale

Il Vice Presidente

(Lucio Icardi)



CONDIZIONI CONTRATTUALI

ASSICURAZIONE PER IL CASO DI MORTE A VITA INTERA

A PREMIO UNICO E PREMI INTEGRATIVI CON CAPITALE ESPRESSO IN QUOTE/AZIONI DI OICR
(FREEFUNDS DI BIM VITA Tariffa n° 839 - Codice prodotto A839.10111)

D) OGGETTO DEL CONTRATTO

ARTICOLO 1– PRESTAZIONI ASSICURATIVE

In caso di decesso dell'Assicurato in qualunque momento di vigenza contrattuale esso avvenga, è prevista la corresponsione, ai Beneficiari designati, del capitale che si ottiene dalla somma dei seguenti importi:

a) il controvalore delle quote/azioni, dato dalla somma degli importi che si ottengono moltiplicando il numero di quote/azioni di ciascuno degli Organismi di Investimento Collettivo del Risparmio (di seguito definiti OICR), che risultano assegnate al contratto ai sensi del successivo Articolo 7, per il relativo valore unitario di cui al successivo Articolo 10, paragrafo 10.1., punto 10.1.2.;

b) la maggiorazione per il caso di morte, il cui ammontare, **che non potrà in ogni caso superare 15.000,00 euro**, è ottenuto applicando al controvalore delle quote/azioni di cui alla precedente lettera a) la percentuale, indicata nella Tabella A di seguito riportata, che dipende dall'età assicurativa [età compiuta dall'Assicurato, se a tale data non sono trascorsi più di sei mesi dall'ultimo compleanno; età da compiere, se a tale data sono trascorsi più di sei mesi dall'ultimo compleanno] raggiunta al momento del decesso.

Età assicurativa al momento del decesso	Percentuale di maggiorazione
18 – 45	30,00%
46 – 55	15,00%
56 – 65	8,00%
66 – 75	1,50%
Oltre 75	0,50%

Tabella A

Il rischio di morte dell'Assicurato è coperto qualunque possa essere la causa di decesso, senza limiti territoriali e senza tenere conto dei cambiamenti di professione dell'Assicurato stesso. Tuttavia, **per il decesso cagionato direttamente o indirettamente da:**

- dolo dell'Investitore-contraente o del Beneficiario;
- partecipazione attiva dell'Assicurato a delitti dolosi;
- atti di guerra, operazioni militari, partecipazione attiva dell'Assicurato a insurrezioni, sommosse e tumulti popolari;
- atti contro la persona dell'Assicurato - compreso il rifiuto, comprovato da documentazione sanitaria, di sottoporsi a cure, terapie o interventi prescritti da medici - da lui volontariamente compiuti o consentiti, se avvenuti nei primi due anni dall'entrata in vigore delle garanzie,

l'importo liquidabile per la maggiorazione per il caso di morte di cui alla precedente lettera b) non sarà corrisposto.

Qualora, alla *data di riferimento* di cui al successivo Articolo 10, paragrafo 10.1., punto 10.1.2., risultino premi corrisposti a fronte dei quali la Società non abbia ancora assegnato il corrispondente numero di quote/azioni, unitamente al capitale come sopra calcolato verrà corrisposto il capitale investito derivante da detti premi definito al successivo Articolo 2.

La comunicazione del decesso dell'Assicurato **deve pervenire alla Società – per iscritto, debitamente firmata da parte dei Beneficiari/Aventi diritto e corredata dalla documentazione prevista al successivo Articolo 17 – per il**

tramite del competente Soggetto distributore o mediante lettera raccomandata indirizzata alla Direzione Generale della Società, Via Gramsci 7, 10121 – Torino (TO) – Italia.

ARTICOLO 2 - PREMIO

A fronte delle prestazioni assicurative di cui al precedente Articolo 1, è dovuto dall'Investitore-contraente un premio unico e anticipato, non frazionabile, il cui importo **non può risultare inferiore a 25.000,00 euro**.

Il premio unico viene maggiorato di un importo pari a 100,00 euro di cui alle spese di emissione indicate al successivo Articolo 6, paragrafo 6.1.; l'importo così determinato costituisce il premio unico versato, riportato sulla Scheda Contrattuale.

Inoltre, in qualsiasi momento di vigenza contrattuale, purché il rapporto di conto corrente bancario - intestato/cointestato all'Investitore-contraente ed intrattenuto presso uno dei Soggetti distributori - non risulti estinto, è possibile effettuare il versamento di premi integrativi, anch'essi da corrispondere in unica soluzione, **d'importo non inferiore a 5.000,00 euro ciascuno**.

L'Investitore-contraente dovrà versare il premio alla Società tramite il competente Soggetto distributore, mediante disposizione di pagamento a favore della Società, con addebito sul conto corrente intestato/cointestato all'Investitore-contraente ed intrattenuto presso il suddetto Soggetto. La relativa scrittura di addebito costituisce la prova dell'avvenuto pagamento del premio e la data di versamento del premio coincide con la data del relativo accredito a favore della Società.

E' comunque fatto divieto ai Soggetti distributori di ricevere denaro contante a titolo di pagamento dei premi.

Ciascun premio corrisposto determina il relativo capitale investito. L'ammontare del capitale investito relativo al premio unico versato coincide con l'importo del premio unico; l'ammontare del capitale investito relativo a ciascun eventuale premio integrativo corrisposto successivamente al premio unico coincide con l'importo del premio stesso.

A fronte di ciascun premio corrisposto:

- l'Investitore-contraente, tramite sua esplicita e preventiva indicazione, stabilisce la parte di capitale investito da destinare all'assegnazione di quote/azioni degli OICR selezionati dall'Investitore-contraente medesimo fra quelli riservati dalla Società al contratto. Si precisa che:
 - la parte di capitale investito da destinare all'assegnazione di quote/azioni degli OICR selezionati non può risultare inferiore a 750,00 euro per singolo OICR;
 - l'elenco completo degli OICR selezionabili (di seguito "Paniere"), distinti per categorie di appartenenza denominate "Combinazioni BIM VITA" (di seguito "Combinazioni"), è contenuto nell'apposito allegato riportato nella Scheda Sintetica parte Informazioni Generali del Prospetto d'offerta relativo al prodotto finanziario-assicurativo FREEFUNDS DI BIM VITA, Codice prodotto A839.10111 (di seguito "l'Allegato"), cui il contratto si riferisce. Il Paniere è soggetto ad aggiornamento anche a seguito dell'attività di gestione di cui al successivo Articolo 15;
 - con riferimento al premio unico versato, l'indicazione del/degli OICR selezionato/i e della relativa ripartizione del capitale investito è riportata sulla Scheda Contrattuale;
 - con riferimento a ciascun eventuale premio integrativo corrisposto, l'indicazione del/degli OICR selezionato/i e della relativa ripartizione del capitale investito è fornita al competente Soggetto distributore:
 - in forma scritta, tramite apposita appendice contrattuale debitamente firmata dall'Investitore-contraente;ovvero,
 - mediante disposizione telefonica registrata;
- **il numero degli OICR che risultano collegati al contratto con riferimento al cumulo dei premi (unico ed eventuali integrativi) complessivamente corrisposti dall'Investitore-contraente nel corso della durata contrattuale non può comunque mai risultare superiore a:**
 - **diciannove**, nel caso in cui, al termine di ogni operazione di assegnazione di quote/azioni al contratto, l'OICR appositamente individuato dalla Società quale OICR destinato al riconoscimento degli eventuali rimborsi commissionali ai sensi del successivo Articolo 7 non sia fra gli OICR collegati al contratto;

oppure

- **venti**, in caso contrario.

- la Società assegna al contratto - con riferimento ad ognuno degli OICR selezionati - un numero di quote/azioni dato dal rapporto tra la parte di capitale investito destinata dall'Investitore-contraente ed il valore unitario delle quote/azioni di cui al successivo Articolo 10, paragrafo 10.1., punto 10.1.1., entrambi relativi a ciascuno dei predetti OICR.

Per tutte le operazioni di esclusione/inserimento o di disinvestimento/assegnazione di quote/azioni comunque effettuate con riferimento al Paniere e/o ad uno o più degli OICR selezionati dall'Investitore-contraente, si veda anche quanto previsto ai successivi Articoli 7 e 15.

II) CONCLUSIONE DEL CONTRATTO E DIRITTO DI RECESSO

ARTICOLO 3 - CONCLUSIONE, ENTRATA IN VIGORE, DURATA E RISOLUZIONE DEL CONTRATTO

Il contratto è concluso nel giorno in cui la Scheda Contrattuale, firmata dalla Società, viene sottoscritta dall'Investitore-contraente e dall'Assicurato.

L'assicurazione entra in vigore alle ore 24 della data di decorrenza del contratto (di seguito definita "decorrenza"), a condizione che a tale data il contratto medesimo sia stato concluso e sia stato corrisposto il premio unico dovuto.

Nel caso in cui la conclusione del contratto e/o il versamento del premio unico siano avvenuti successivamente alla decorrenza, l'assicurazione entra in vigore alle ore 24 del giorno del versamento o, se successivo, del giorno di conclusione del contratto.

La durata del contratto è a vita intera, rappresentata cioè dal periodo di tempo che intercorre fra la decorrenza e la data di decesso dell'Assicurato.

La decorrenza è riportata nella Scheda Contrattuale che forma parte integrante del contratto.

Il contratto si risolve al manifestarsi dell'evento, fra quelli di seguito elencati, che si verifica per primo:

- recesso (secondo quanto previsto al successivo Articolo 5 – DIRITTO DI RECESSO DAL CONTRATTO);
- riscatto totale (con effetto dalle ore 24 della *data di riferimento*, di cui al successivo Articolo 10, paragrafo 10.1., punto 10.1.3.);
- decesso dell'Assicurato (con effetto dalla data di decesso).

Il contratto si risolve (con effetto dalla data di decesso) altresì:

- allorché, durante la corresponsione della rendita di cui alle lettere a) o c), del successivo Articolo 13, avvenga il decesso rispettivamente dell'Assicurato o di entrambi gli Assicurati;

oppure

- allorché, durante la corresponsione della rendita di cui alla lettera b), del successivo Articolo 13, avvenga il decesso dell'Assicurato e siano trascorsi 5 o 10 anni, a seconda della forma di rendita prescelta, dall'inizio della corresponsione della rendita stessa.

ARTICOLO 4 - DICHIARAZIONI DELL'INVESTITORE-CONTRAENTE E DELL'ASSICURATO

Eventuali errori sulla data di nascita dell'Assicurato comportano in ogni caso la rettifica, in base ai dati reali, dell'importo liquidabile per la maggiorazione per il caso di morte di cui al precedente Articolo 1, lettera b).

ARTICOLO 5 - DIRITTO DI RECESSO DAL CONTRATTO

L'Investitore-contraente può recedere dal contratto entro 30 giorni dal momento in cui è informato della sua conclusione, **mediante comunicazione scritta, debitamente firmata dall'Investitore-contraente medesimo ed effettuata per il tramite del competente Soggetto distributore o con lettera raccomandata indirizzata alla Direzione Generale della Società, Via Gramsci 7, 10121 – Torino (TO) – Italia.**

Il recesso ha l'effetto di liberare entrambe le Parti da qualsiasi obbligazione derivante dal contratto a decorrere dalle ore 24 del giorno della comunicazione scritta effettuata per il tramite del competente Soggetto distributore o di pervenimento alla Società della raccomandata.

Entro 20 giorni dal ricevimento della comunicazione del recesso, la Società rimborsa all'Investitore-contraente un importo pari al controvalore delle quote/azioni, maggiorato di 100,00 euro di cui all'importo dovuto in aggiunta al premio unico a titolo di spese di emissione indicate al successivo Articolo 6, paragrafo 6.1.. Detto controvalore è dato dalla somma degli importi che si ottengono moltiplicando il numero di quote/azioni di ciascuno degli OICR, che risultano assegnate al contratto ai sensi del successivo Articolo 7, per il relativo valore unitario di cui al successivo Articolo 10, paragrafo 10.1., punto 10.1.3. Qualora, alla *data di riferimento* di cui al successivo Articolo 10, paragrafo 10.1., punto 10.1.3., risultino premi corrisposti (premio unico versato e/o premi integrativi) a fronte dei quali la Società non abbia ancora assegnato il corrispondente numero di quote/azioni, unitamente all'anzidetto controvalore delle quote/azioni verrà rimborsato all'Investitore-contraente l'importo corrispondente ai predetti premi.

La Società ha tuttavia il diritto di trattenere, a titolo di rimborso per le spese effettivamente sostenute per l'emissione del contratto, l'onere in cifra fissa pari a 250,00 euro di cui al successivo Articolo 6, paragrafo 6.1.

III) REGOLAMENTAZIONE NEL CORSO DEL CONTRATTO

ARTICOLO 6 – SPESE E COSTI GRAVANTI SUL CONTRATTO

Sul contratto gravano i seguenti oneri:

6.1. Spese di emissione

Il contratto prevede un onere in cifra fissa pari a 250,00 euro a fronte delle spese effettivamente sostenute per l'emissione dello stesso.

Si precisa che dette spese gravano integralmente sul contratto solo in caso di esercizio della facoltà di recesso dal contratto medesimo, nei termini precisati al precedente Articolo 5. Qualora infatti tale facoltà non venga esercitata, sul contratto graverà unicamente l'onere relativo all'importo pari a 100,00 euro dovuti all'atto della corresponsione del premio unico, in aggiunta al medesimo.

6.2. Spese di gestione

A fronte dell'attività di gestione di cui al successivo Articolo 15, il contratto prevede una spesa annua in misura percentuale pari all'1,90%, addebitata, con riferimento a ciascuno degli OICR collegati al contratto, mediante riduzione del corrispondente numero di quote/azioni.

Il calcolo avviene quotidianamente applicando l'equivalente misura giornaliera della suddetta percentuale al numero di quote/azioni che risultano giornalmente assegnate al contratto ai sensi del successivo Articolo 7 e determinando così il numero di quote/azioni corrispondente alla frazione giornaliera delle spese di gestione.

Il prelievo avviene, con periodicità trimestrale, successivamente alla chiusura di ogni trimestre solare di durata contrattuale. Il numero di quote/azioni da prelevare si ottiene dalla somma di tutte le quote/azioni corrispondenti alla frazione giornaliera delle spese di gestione determinate per ogni giorno del trimestre solare cui il calcolo si riferisce. Detto prelievo viene altresì effettuato, secondo le medesime modalità su indicate, in occasione di ogni operazione di disinvestimento del numero totale di quote/azioni di ciascuno degli OICR collegati al contratto effettuata in forza del contratto medesimo – ad esclusione del disinvestimento conseguente al recesso -, per la frazione di trimestre solare trascorsa dalla data in cui ha termine il trimestre solare ultimo trascorso.

6.3. Costi di riscatto (totale o parziale)

Il contratto prevede un costo in cifra fissa pari a 100,00 euro, da applicarsi, secondo le modalità precisate al successivo Articolo 9, esclusivamente a seguito della richiesta di riscatto totale o di ciascuna richiesta di riscatto parziale, pervenuta alla Società nel corso del primo anno di durata contrattuale.

ARTICOLO 7 – QUOTE/AZIONI ASSEGNATE AL CONTRATTO

Il numero di quote/azioni di ciascuno degli OICR che risultano assegnate al contratto è dato dal numero di quote/azioni assegnate al contratto a fronte di ciascun premio corrisposto ai sensi del precedente Articolo 2, di eventuali rimborsi commissionali secondo quanto di seguito precisato, degli switch e dell'attività di gestione ai sensi rispettivamente dei successivi Articoli 8 e 15, al netto delle quote/azioni disinvestite a seguito del prelievo delle spese

di gestione, degli switch, degli eventuali riscatti parziali e dell'attività di gestione ai sensi rispettivamente del precedente Articolo 6, paragrafo 6.2, e dei successivi Articoli 8, 9 e 15.

Il numero di quote/azioni di ciascuno degli OICR collegati al contratto da adottare per il calcolo delle somme liquidabili ai sensi del contratto ovvero per le operazioni di switch ai sensi del successivo Articolo 8 e per l'attività di gestione ai sensi del successivo Articolo 15, coincide con il numero di dette quote/azioni che, secondo le modalità di determinazione sopra precisate, risultano assegnate al contratto medesimo alle rispettive *date di riferimento* di cui al successivo Articolo 10, paragrafo 10.1. .

Eventuali rimborsi commissionali (rebates), derivanti da accordi di retrocessione di utilità, verranno riconosciuti al contratto sotto forma di assegnazione di un numero di quote/azioni dell'OICR appositamente destinato al riconoscimento degli eventuali rebates ed individuato dalla Società nell'Allegato richiamato al precedente Articolo 2. Si precisa che:

- l'assegnazione del numero di quote/azioni dell'OICR individuato avverrà con cadenza annuale, in misura equivalente all'ammontare dei rebates retrocessi alla Società nel corso dell'anno solare ultimo trascorso, proporzionalmente alla frazione di anno solare in cui ciascuno degli OICR oggetto dei suddetti accordi di retrocessione è rimasto collegato al contratto e adottando il valore unitario delle quote/azioni di cui al successivo Articolo 10, paragrafo 10.1., punto 10.1.5.;
- qualora l'OICR individuato, all'atto di ciascuna operazione di riconoscimento dei rebates retrocessi, non risulti già collegato al contratto, **il collegamento avviene automaticamente, senza esplicita richiesta/selezione da parte dell'Investitore-contraente**, prima della relativa assegnazione del numero di quote/azioni;
- la sostituzione dell'OICR individuato potrà avvenire in forza dell'attività di salvaguardia di cui al successivo Articolo 15.

Resta pertanto inteso che **il numero di OICR collegati al contratto nel corso della sua durata non può comunque risultare superiore a:**

- **diciannove**, nel caso in cui, al termine di ogni operazione di investimento/disinvestimento/reinvestimento di quote/azioni comunque effettuata in forza del contratto e che non ne determini la risoluzione, l'OICR appositamente individuato quale OICR destinato al riconoscimento degli eventuali rebates non sia fra gli OICR collegati al contratto;

oppure

- **venti**, in caso contrario.

ARTICOLO 8 - TRASFERIMENTO AD ALTRO OICR (SWITCH)

A condizione che:

- **il contratto sia in vigore;**
- **sia trascorso il periodo utile per esercitare il diritto di recesso dal contratto ai sensi del precedente Articolo 5;**
- **il numero degli OICR che risultano complessivamente collegati al contratto, al termine di ciascuna operazione di switch, non sia comunque superiore a:**
 - **diciannove**, nel caso in cui l'OICR appositamente individuato dalla Società quale OICR destinato al riconoscimento degli eventuali rebates ai sensi del precedente Articolo 7 non risulti fra gli OICR collegati al contratto;

oppure

- **venti**, in caso contrario,

L'Investitore-contraente può richiedere alla Società il trasferimento, totale o parziale, delle quote/azioni che risultano assegnate al contratto ai sensi del precedente Articolo 7, da uno o più OICR collegati al contratto ad un altro OICR o ad altri OICR scelto/i dall'Investitore-contraente medesimo fra quelli inclusi nel Paniere.

La richiesta di trasferimento **deve essere effettuata dall'Investitore-contraente:**

- per iscritto e **debitamente firmata dall'Investitore-contraente medesimo, per il tramite del competente Soggetto distributore;**

oppure

- a condizione che il rapporto di conto corrente bancario - intestato/cointestato all'Investitore-contraente medesimo ed intrattenuto presso il competente Soggetto distributore - non risulti estinto, **mediante disposizione telefonica registrata da impartirsi al competente Soggetto distributore medesimo.**

All'atto della richiesta, **l'Investitore-contraente deve indicare:**

- l'OICR o gli OICR oggetto di disinvestimento ed il numero di quote/azioni dello/degli stesso/i OICR da disinvestire;
- l'OICR o gli OICR oggetto di reinvestimento e, in caso di più OICR, la ripartizione secondo la quale intende reinvestire tra di essi;
- l'OICR prescelto, fra quelli oggetto di reinvestimento, per l'assegnazione al contratto delle quote/azioni derivanti dalla sommatoria di ciascun eventuale "*controvalore residuo*", di seguito definito, relativo ad ogni OICR oggetto di disinvestimento per il quale detto *controvalore residuo* risulti positivo.

In esecuzione della richiesta di trasferimento ricevuta, la Società:

1. determina, con riferimento ad ogni singolo OICR oggetto di disinvestimento, i seguenti controvalori:

- *Controvalore atteso*: pari ad un ammontare non inferiore al 95,00% dell'importo che si ottiene moltiplicando il numero di quote/azioni oggetto del disinvestimento, e indicate nell'anzidetta richiesta di trasferimento, per il relativo valore unitario di cui al successivo Articolo 10, paragrafo 10.1., punto 10.1.4., lettera a);
- *Controvalore effettivo*: rappresenta l'ammontare effettivamente disinvestito dal singolo OICR, dato dall'importo che si ottiene moltiplicando il suindicato numero di quote/azioni oggetto del disinvestimento per il relativo valore unitario di cui al successivo Articolo 10, paragrafo 10.1., punto 10.1.4., lettera b);
- *Controvalore residuo*: si ottiene sottraendo il *controvalore atteso* dal *controvalore effettivo*.

2. assegna al contratto:

- 2.1. in ordine a ciascun OICR oggetto di disinvestimento per il quale l'importo del *controvalore residuo* risulti negativo o nullo, un numero di quote/azioni del/i nuovo/i OICR, dato dal rapporto tra il *controvalore effettivo* - suddiviso secondo la ripartizione prescelta dall'Investitore-contraente per l'operazione di reinvestimento indicata nella richiesta - ed il relativo valore unitario di cui al successivo Articolo 10, paragrafo 10.1., punto 10.1.4., lettera b);
- 2.2. in ordine a ciascun OICR oggetto di disinvestimento per il quale l'importo del *controvalore residuo* risulti positivo, un numero di quote/azioni del/i nuovo/i OICR, dato dal rapporto tra il *controvalore atteso* - suddiviso secondo la ripartizione prescelta dall'Investitore-contraente per l'operazione di reinvestimento indicata nella richiesta - ed il relativo valore unitario di cui al successivo Articolo 10, paragrafo 10.1., punto 10.1.4., lettera b);
- 2.3. un numero di quote/azioni dell'OICR prescelto per il reinvestimento del *controvalore residuo* ed indicato nella richiesta, che si ottiene dividendo per il relativo valore unitario di cui al successivo Articolo 10, paragrafo 10.1., punto 10.1.4., lettera c) la sommatoria di ciascun *controvalore residuo* relativo ad ogni OICR oggetto di disinvestimento per il quale detto *controvalore residuo* risulti positivo.

Per tutte le operazioni di disinvestimento/reinvestimento di quote/azioni comunque effettuate con riferimento al Paniere e/o ad uno o più degli OICR selezionati dall'Investitore-contraente, si veda anche quanto previsto al precedente Articolo 7 ed al successivo Articolo 15.

ARTICOLO 9 – RISCATTO

A condizione che il contratto sia in vigore e sia trascorso il periodo utile per esercitare il diritto di recesso dal contratto ai sensi del precedente Articolo 5, l'Investitore-contraente può richiedere la corresponsione totale o parziale del valore di riscatto.

La richiesta di riscatto **deve pervenire alla Società – per iscritto, debitamente firmata dall'Investitore-contraente medesimo e corredata della documentazione prevista al successivo Articolo 17 – per il tramite del competente Soggetto distributore o mediante lettera raccomandata indirizzata alla Direzione Generale della Società, Via Gramsci 7, 10121 – Torino (TO) – Italia.**

9.a - Riscatto totale

La richiesta di riscatto totale determina la risoluzione del contratto e consiste nel disinvestimento del numero totale delle quote/azioni assegnate al contratto ai sensi del precedente Articolo 7.

Il valore di riscatto totale si ottiene sottraendo dalla somma degli importi dati dal prodotto del numero di quote/azioni di ciascun OICR, che risultano assegnate al contratto ai sensi del precedente Articolo 7, per il relativo valore unitario di cui al successivo Articolo 10, paragrafo 10.1., punto 10.1.3., il costo di riscatto di cui al precedente Articolo 6, paragrafo 6.3.. Qualora, alla *data di riferimento* di cui al successivo Articolo 10, paragrafo 10.1., punto 10.1.3., risultino premi corrisposti a fronte dei quali la Società non abbia ancora assegnato il corrispondente numero di quote/azioni, il valore di riscatto totale come sopra calcolato viene aumentato del capitale investito derivante dai suddetti premi, definito al precedente Articolo 2.

9.b - Riscatto parziale

Il riscatto parziale non determina la risoluzione del contratto e consiste nel disinvestimento di un numero di quote/azioni che risultano assegnate al contratto ai sensi del precedente Articolo 7 con riferimento a ciascuno degli OICR collegati al contratto medesimo ed oggetto dell'operazione di riscatto parziale.

Nella richiesta di riscatto parziale, l'Investitore-contraente deve indicare il predetto numero di quote/azioni da disinvestire, specificandone la ripartizione tra gli OICR collegati al contratto.

Si precisa che, in presenza di più OICR collegati al contratto, il riscatto parziale può essere richiesto anche per il totale del numero di quote/azioni, assegnate al contratto ai sensi del precedente Articolo 7, di uno o più degli OICR collegati al contratto, **a condizione che il numero totale di quote/azioni oggetto di riscatto parziale risulti comunque inferiore al numero totale di quote/azioni che risultano assegnate al contratto ai sensi del precedente Articolo 7.**

Con riferimento a ciascun OICR le cui quote/azioni, assegnate al contratto ai sensi del precedente Articolo 7, sono state oggetto di riscatto parziale :

- il valore di riscatto parziale si ottiene moltiplicando il numero delle quote/azioni disinvestite, indicato dall'Investitore-contraente nella richiesta, per il relativo valore unitario di cui al successivo Articolo 10, paragrafo 10.1., punto 10.1.3.;
- il numero di quote/azioni che residua dopo l'operazione di riscatto parziale (quote/azioni residue) si ottiene sottraendo dal numero di quote/azioni, che risultano assegnate al contratto ai sensi del precedente Articolo 7 prima di tale operazione, il numero di quote/azioni disinvestite.

Il valore di riscatto parziale liquidabile complessivamente all'Investitore-contraente si ottiene sottraendo alla somma dei valori di riscatto parziale liquidabili con riferimento a ciascun OICR, le cui quote/azioni sono state oggetto dell'operazione di riscatto parziale, il costo di riscatto di cui al precedente Articolo 6, paragrafo 6.3. .

Il totale del numero di quote/azioni residue si ottiene sottraendo dal numero totale di quote/azioni, che risultano assegnate al contratto ai sensi del precedente Articolo 7 prima di tale operazione, la somma del numero di quote/azioni disinvestite con riferimento a ciascun OICR.

ARTICOLO 10 - VALORE UNITARIO DELLE QUOTE/AZIONI E OPERAZIONI IN DIVISA DIVERSA DALL'EURO

10.1 – Valore unitario delle quote/azioni

Il valore unitario delle quote/azioni di ciascuno degli OICR - di seguito "*uNAV*" (*unit Net Asset Value*) - cui sono direttamente collegate le prestazioni/somme dovute in forza del contratto, è :

- calcolato dalla Società di Gestione dell'OICR, con la periodicità richiesta dal rispettivo regolamento o statuto e con riferimento al giorno ivi previsto per la rilevazione dei prezzi/valori di chiusura delle attività finanziarie in cui il predetto OICR investe;
- disponibile sul sito internet www.bimvita.it, nonché presso ciascun Soggetto distributore.

10.1.1. in ordine all'assegnazione del numero di quote/azioni a seguito del versamento del premio - Articolo 2, si adotta il primo *uNAV* disponibile successivo alla *data di riferimento*. Per *data di riferimento* si intende la data di versamento del premio, se tale data coincide con un giorno lavorativo della Società; in caso contrario, per *data di riferimento* si intende il primo giorno lavorativo della Società successivo alla data di versamento del premio;

10.1.2. in ordine al disinvestimento del numero di quote/azioni a seguito di liquidazione in caso di decesso dell'Assicurato – Articolo 1, si adotta il primo *uNAV* disponibile successivo alla *data di riferimento*. Per *data di riferimento* si intende:

- la data apposta sulla relativa comunicazione scritta effettuata per il tramite del competente Soggetto distributore, debitamente firmata da parte dei Beneficiari/Aventi diritto e corredata del certificato di morte dell'Assicurato;

ovvero

- la data in cui è pervenuta alla Società la lettera raccomandata - indirizzata alla Direzione Generale della Società, Via Gramsci 7, 10121 – Torino (TO) – Italia - completa della sopra precisata comunicazione debitamente firmata da parte dei Beneficiari/Aventi diritto e corredata del certificato di morte dell'Assicurato;

10.1.3. in ordine al disinvestimento del numero di quote/azioni a seguito di: esercizio del diritto di recesso dal contratto – Articolo 5 e riscatto totale o parziale - Articolo 9, si adotta il primo *uNAV* disponibile successivo alla data di riferimento. Per data di riferimento si intende:

- la data apposta sulla relativa comunicazione/richiesta scritta effettuata per il tramite del competente Soggetto distributore, debitamente firmata da parte dell'Investitore-contraente e corredata della documentazione completa prevista al successivo Articolo 17;

ovvero

- la data in cui è pervenuta alla Società la lettera raccomandata - indirizzata alla Direzione Generale della Società, Via Gramsci 7, 10121 – Torino (TO) – Italia - completa della sopra precisata comunicazione/richiesta debitamente firmata da parte dell'Investitore-contraente e corredata della documentazione completa prevista al successivo Articolo 17;

10.1.4. in ordine al disinvestimento ed al reinvestimento del numero di quote/azioni a seguito di trasferimento (totale o parziale) ad altro OICR (switch) - Articolo 8:

- a) per la determinazione del controvalore atteso di cui al precedente Articolo 8, si adotta lo *uNAV* ultimo disponibile/conosciuto alla data di riferimento. Per data di riferimento si intende:

- la data apposta sulla richiesta di trasferimento effettuata per iscritto per il tramite del competente Soggetto distributore, debitamente firmata da parte dell'Investitore-contraente;

ovvero

- la data apposta sulla richiesta con cui il competente Soggetto distributore inoltra alla Società, in forma scritta, la richiesta di trasferimento ricevuta dall'Investitore-contraente mediante *disposizione telefonica registrata*. Si precisa che:
 - tale data di riferimento sarà confermata, contestualmente o successivamente alla data della *disposizione telefonica registrata*, dal competente Soggetto distributore all'Investitore-contraente mediante *comunicazione telefonica registrata*;
 - l'inoltro della richiesta di trasferimento avverrà entro il primo giorno lavorativo della Società successivo alla ricezione della *disposizione telefonica registrata*;

- b) per la determinazione del controvalore effettivo di cui al precedente Articolo 8 e per il calcolo del numero di quote/azioni del/i nuovo/i OICR da assegnare al contratto di cui al precedente Articolo 8, paragrafo 2., punti 2.1. e 2.2., si adotta il primo *uNAV* disponibile successivo alla data di riferimento. Per data di riferimento si intende:

- la data apposta sulla richiesta di trasferimento effettuata per iscritto per il tramite del competente Soggetto distributore, debitamente firmata da parte dell'Investitore-contraente;

ovvero

- la data apposta sulla richiesta con cui il competente Soggetto distributore inoltra alla Società, in forma scritta, la richiesta di trasferimento ricevuta dall'Investitore-contraente mediante *disposizione telefonica registrata*. Si precisa che:
 - tale data di riferimento sarà confermata, contestualmente o successivamente alla data della *disposizione telefonica registrata*, dal competente Soggetto distributore all'Investitore-contraente mediante *comunicazione telefonica registrata*;
 - l'inoltro della richiesta di trasferimento avverrà entro il primo giorno lavorativo della Società successivo alla ricezione della *disposizione telefonica registrata*;

- c) per la determinazione del numero di quote/azioni del nuovo OICR, prescelto dall'Investitore-contraente ed oggetto di reinvestimento del controvalore residuo, di cui al precedente Articolo 8, paragrafo 2.

punto 2.3., si adotta il primo *uNAV* disponibile successivo alla *data di riferimento*. Per *data di riferimento* si intende il giorno lavorativo della Società in cui è pervenuta alla Stessa, da parte delle Società di gestione del risparmio/SICAV di competenza, la comunicazione dell'avvenuta esecuzione dell'ordine di disinvestimento del numero di quote/azioni dell'OICR o degli OICR oggetto del disinvestimento medesimo;

10.1.5. in ordine all'assegnazione del numero di quote/azioni a seguito del riconoscimento di rebates - Articolo 7, si adotta il primo *uNAV* disponibile successivo alla *data di riferimento*, relativo all'OICR individuato dalla Società quale OICR destinato al riconoscimento di eventuali rebates. Per *data di riferimento* si intende il quinto giorno lavorativo della Società successivo al 31 dicembre di ciascun anno solare in cui detti rebates vengono retrocessi alla Società medesima.

Si considera giorno lavorativo della Società il giorno durante il quale sia consentito il regolare svolgimento dell'attività aziendale in conformità al relativo contratto di lavoro vigente.

10.2 – Operazioni in divisa diversa dall'Euro

Con riferimento allo/agli OICR collegati al contratto denominato/i in valuta diversa dall'Euro, la Società effettuerà la conversione degli importi investiti/disinvestiti/reinvestiti prendendo a riferimento tassi di cambio correnti accertati su mercati di rilevanza e significatività internazionali, rilevati il medesimo giorno dello *uNAV* adottato per le operazioni di assegnazione/disinvestimento/reinvestimento delle quote/azioni relative a detto/i OICR.

ARTICOLO 11 - REGOLAMENTAZIONE RELATIVA A PIÙ OPERAZIONI SUL CONTRATTO RICHIESTE CONTEMPORANEAMENTE

Qualora l'Investitore-contraente intenda effettuare contemporaneamente più di una delle operazioni a lui consentite, la Società, dopo aver effettuato le eventuali operazioni conseguenti all'attività di gestione di cui al successivo Articolo 15, seguirà il seguente ordine cronologico:

- I. liquidazione del riscatto parziale;
- II. trasferimento ad altro OICR (switch);
- III. assegnazione quote/azioni a seguito di versamento dei premi.

ARTICOLO 12 - CESSIONE, PEGNO E VINCOLO

L'Investitore-contraente può cedere ad altri il contratto, così come può darlo in pegno o comunque vincolare le somme dovute dalla Società.

Tali atti, per avere efficacia nei confronti della Società, devono risultare dalla Scheda Contrattuale o da apposita appendice contrattuale ed essere firmati dalle parti interessate.

Nel caso di pegno o vincolo, le operazioni di recesso e di riscatto richiedono l'assenso scritto del creditore pignoratizio o del vincolatario.

ARTICOLO 13 – OPZIONI

A condizione che il contratto sia in vigore, sia trascorso il periodo utile per esercitare il diritto di recesso dal contratto ai sensi del precedente Articolo 5 e l'età raggiunta dall'Assicurato sia compresa fra 35 e 85 anni, l'Investitore-contraente, con effetto da un anniversario della decorrenza, può chiedere, **rinunciando alle prestazioni assicurative di cui al precedente Articolo 1 e purché l'importo annuo della rendita erogabile sia almeno pari a Euro 3.000,00**, la conversione del capitale corrispondente al valore di riscatto totale, di cui al precedente Articolo 9, in una delle seguenti forme di rendita:

- a) una rendita vitalizia da corrispondere finché l'Assicurato sia in vita;
- b) una rendita da corrispondere in modo certo nei primi 5 o 10 anni (e quindi anche in caso di decesso dell'Assicurato) e successivamente finché l'Assicurato sia in vita;
- c) una rendita su due Assicurati – previa designazione del secondo Assicurato – da corrispondere interamente purché entrambi siano in vita e successivamente, in misura totale o parziale, finché l'Assicurato superstite sia in vita.

Durante l'erogazione della rendita **il contratto non è riscattabile e non possono essere corrisposti premi.**

La determinazione dell'importo annuo della rendita e la sua erogazione avverrà alle condizioni e con le modalità applicate dalla Società all'epoca della richiesta di corresponsione della rendita stessa e risultanti da apposita appendice contrattuale.

La richiesta di corresponsione deve pervenire alla Società – per iscritto, con almeno 90 giorni di preavviso rispetto all'anniversario della decorrenza considerato, debitamente firmata dall'Investitore-contraente medesimo e corredata della documentazione prevista – per il tramite del competente Soggetto distributore o con lettera raccomandata indirizzata alla Direzione Generale della Società, Via Gramsci 7, 10121 – Torino (TO) – Italia.

ARTICOLO 14 - DUPLICATO DI POLIZZA

In caso di smarrimento, sottrazione o distruzione dell'originale della polizza, l'Investitore-contraente o gli Aventi diritto possono ottenerne un duplicato a proprie spese e responsabilità.

ARTICOLO 15 – ATTIVITA' DI GESTIONE

Nel rispetto delle categorie di appartenenza denominate Combinazioni BIM VITA (“Combinazioni”) che includono OICR collegati al contratto, la Società effettua un'attività di gestione, finalizzata all'individuazione degli OICR ritenuti dalla Stessa migliori all'interno di ciascuna di dette Combinazioni.

L'attività di gestione consiste in una periodica analisi finanziaria qualitativa e quantitativa degli OICR collegati al contratto e del mercato finalizzata all'esclusione di OICR presenti nel Paniere e/o all'inserimento, nel Paniere stesso, di nuovi OICR rientranti nelle Combinazioni.

Inoltre la Società effettuerà operazioni di compravendita esclusivamente di OICR appartenenti a ciascuna delle Combinazioni, disinvestendo il numero di quote/azioni, assegnate al contratto ai sensi del precedente Articolo 7, con riferimento ad ogni OICR collegato al contratto valutato non più idoneo (OICR in uscita) e reinvestendo il relativo controvalore in un altro OICR ritenuto migliore (OICR di destinazione): in particolare per ciascuna Combinazione, qualora un OICR dovesse registrare la peggiore performance per tre mesi consecutivi (osservazioni mensili), la Società potrà sostituirlo con il miglior OICR appartenente alla stessa Combinazione ed avente grado di rischio di classe uguale o adiacente, in base alla scala qualitativa rappresentativa del profilo di rischio degli OICR, rispetto al grado di rischio dell'OICR in uscita, al momento in cui è stato scelto dall'Investitore-contraente o collegato al contratto in dipendenza della presente attività di gestione. Si precisa che:

- il miglior OICR sarà determinato sulla base della performance trimestrale ultima disponibile.
- la performance mensile viene calcolata sottraendo un'unità al rapporto tra l'ultimo *uNAV* disponibile del mese di osservazione e l'ultimo *uNAV* disponibile, del medesimo OICR, del mese precedente.
- la performance trimestrale viene calcolata sottraendo un'unità al rapporto tra l'ultimo *uNAV* disponibile del trimestre di osservazione e l'ultimo *uNAV* disponibile, del medesimo OICR, del trimestre precedente.

Le operazioni di compravendita derivanti dall'attività di gestione periodica sono effettuate alla data di riferimento, che è il secondo mercoledì, lavorativo, di ogni mese successivo al periodo mensile di osservazione.

Nel caso di mercoledì non lavorativo si assume quale data di riferimento il primo giorno lavorativo successivo. Ogni variazione della data di riferimento delle operazioni di investimento e disinvestimento verrà comunicata tempestivamente all'Investitore-contraente.

Ai fini della determinazione dell'importo trasferito da un OICR all'altro si assume il rispettivo *uNAV* relativo alla data di riferimento, individuato nei termini sopra indicati.

L'attività di gestione periodica sopra descritta è affiancata da un'attività di salvaguardia del contratto, finalizzata a tutelare le scelte e l'interesse dell'Investitore-contraente a fronte di eventi esogeni inerenti gli OICR collegati al contratto. L'attività di salvaguardia è effettuata dalla Società su ogni OICR del Paniere che:

- sia momentaneamente sospeso alla vendita;
- sia coinvolto in operazioni di fusione o di liquidazione decise dalla Società di gestione del risparmio o dalla Sicav stessa.

In questi casi la Società può decidere di investire il premio versato o di effettuare l'operazione di switch richiesta, sul miglior OICR appartenente alla medesima Combinazione.

Il miglior OICR sarà determinato sulla base della performance mensile ultima disponibile.

IV) BENEFICIARI E PAGAMENTI DELLA SOCIETÀ

ARTICOLO 16 – BENEFICIARI

L'Investitore-contraente designa i Beneficiari e può in qualsiasi momento revocare o modificare tale designazione. La designazione dei Beneficiari non può essere revocata o modificata nei seguenti casi:

1. dopo che l'Investitore-contraente ed il Beneficiario abbiano dichiarato per iscritto alla Società, rispettivamente, la rinuncia al potere di revoca e l'accettazione del beneficio;
2. dopo la morte dell'Investitore-contraente;
3. dopo che, verificatosi l'evento previsto, il Beneficiario abbia comunicato per iscritto alla Società di volersi avvalere del beneficio.

In tali casi le operazioni di recesso, riscatto, pegno o vincolo, richiedono l'assenso scritto dei Beneficiari.

La designazione e l'eventuale revoca o modifica dei Beneficiari devono essere comunicate per iscritto alla Società o disposte per testamento, precisando i nuovi Beneficiari ed il contratto per il quale viene effettuata la designazione o la revoca/modifica. In caso di disposizione testamentaria, la designazione o variazione dei Beneficiari del contratto potrà essere altresì effettuata mediante attribuzione ai medesimi delle somme assicurate. La designazione effettuata genericamente o, comunque, in favore di più Beneficiari attribuisce **in parti uguali** tra i medesimi il beneficio, salva diversa ed espressa indicazione da parte dell'Investitore-contraente.

In caso di designazione o variazione dei Beneficiari comunicata per iscritto, la stessa dovrà essere debitamente firmata dall'Investitore-contraente e resa nota alla Società per il tramite del competente Soggetto distributore o con lettera raccomandata indirizzata alla Direzione Generale della Società, Via Gramsci 7, 10121 – Torino (TO) – Italia.

ARTICOLO 17 - PAGAMENTI DELLA SOCIETÀ

Tutti i pagamenti della Società in esecuzione del contratto vengono effettuati presso il domicilio del competente Soggetto distributore o quello della Società medesima, contro rilascio di regolare quietanza da parte degli Aventi diritto.

Qualora il pagamento avvenga mediante disposizioni di pagamento sul conto corrente intestato/cointestato all'Investitore-contraente, la relativa scrittura di addebito sul conto corrente della Società costituisce la prova del pagamento.

Per tutti i pagamenti della Società, devono essere preventivamente consegnati alla Stessa, per il tramite del competente Soggetto distributore oppure a mezzo lettera raccomandata indirizzata alla Direzione Generale della Società, Via Gramsci 7, 10121 – Torino (TO) – Italia, i documenti necessari in relazione alla causa del pagamento richiesto, con l'eccezione della documentazione già prodotta in precedenza e ancora in corso di validità (vedi Allegato A).

Qualora l'esame della suddetta documentazione evidenzi situazioni particolari o dubbie tali da non consentire la verifica dell'obbligo di pagamento o l'individuazione degli Aventi diritto o l'adempimento agli obblighi di natura fiscale, la Società richiederà tempestivamente l'ulteriore documentazione necessaria in relazione alle particolari esigenze istruttorie.

Verificata la sussistenza dell'obbligo di pagamento, la somma corrispondente viene messa a disposizione degli Aventi diritto entro 20 giorni dalla data in cui è sorto l'obbligo stesso, purché a tale data – come definita nelle presenti Condizioni Contrattuali in relazione all'evento che causa il pagamento – la Società abbia ricevuto tutta la documentazione necessaria; in caso contrario, la somma viene messa a disposizione entro 20 giorni dal ricevimento da parte della Società della suddetta documentazione completa. Decorso il termine di 20 giorni previsto per i pagamenti della Società – compreso il pagamento dell'importo da rimborsare in caso di recesso, di cui al precedente Articolo 5 - ed a partire dal suddetto termine di 20 giorni fino alla data dell'effettivo pagamento, sono dovuti gli interessi moratori a favore degli Aventi diritto. Gli interessi moratori sono calcolati secondo i criteri della capitalizzazione semplice, al tasso annuo pari al saggio legale tempo per tempo in vigore anche agli eventuali fini ed effetti di cui all'art. 1224, comma 2 del Codice Civile.

Resta fermo che, ai fini della sussistenza dell'obbligo di pagamento, ai sensi del precedente Articolo 10, deve essere anche trascorsa utilmente *la data di riferimento* ed, inoltre, deve essersi reso disponibile il relativo *uNAV* da adottare per le operazioni di assegnazione/disinvestimento/reinvestimento delle quote/azioni.

V) LEGGE APPLICABILE, FISCALITÀ E FORO COMPETENTE
--

ARTICOLO 18 – OBBLIGHI DELLA SOCIETÀ E DELL'INVESTITORE-CONTRAENTE – LEGGE APPLICABILE

Gli obblighi della Società e dell'Investitore-contraente risultano esclusivamente dal contratto e dalle relative appendici da Essi firmati. Per tutto quanto non disciplinato dal contratto e dalle relative appendici valgono le norme della legge italiana.

ARTICOLO 19 – TASSE E IMPOSTE

Le tasse e le imposte relative al contratto sono a carico dell'Investitore-contraente o dei Beneficiari ed Aventi diritto.

ARTICOLO 20 - FORO COMPETENTE

Per le controversie relative al contratto, il Foro competente è quello del luogo ove risiedono o hanno eletto domicilio l'Investitore-contraente o i Beneficiari ed Aventi diritto.

Allegato A

DOCUMENTAZIONE DA PRESENTARE ALLA SOCIETÀ IN RELAZIONE ALLA CAUSA DEL PAGAMENTO, O TRAMITE IL COMPETENTE SOGGETTO DISTRIBUTORE O DIRETTAMENTE ALLA SOCIETÀ A MEZZO LETTERA RACCOMANDATA.	
Riscatto totale/parziale	<ul style="list-style-type: none"> • Richiesta di pagamento debitamente sottoscritta dall'Investitore contraente (a tal fine è possibile utilizzare il modulo disponibile presso i Soggetti distributori). • Copia di un documento di identità in corso di validità dell'Investitore-contraente. • Documento valido comprovante l'esistenza in vita dell'Assicurato, se diverso dall'Investitore-contraente. • Svincolo da parte del vincolatario o assenso al pagamento del creditore pignoratizio in caso di polizza vincolata o ceduta in pegno.
Decesso dell'Assicurato	<ul style="list-style-type: none"> • Richiesta di pagamento debitamente sottoscritta dagli Aveni diritto (a tal fine è possibile utilizzare il modulo disponibile presso i Soggetti distributori). • Copia di un documento di identità in corso di validità del Beneficiario. • Certificato di morte dell'Assicurato. • Codice fiscale del Beneficiario. • Originale (o copia conforme all'originale) della dichiarazione sostitutiva dell'atto di notorietà (ottenibile presso gli uffici del Comune di residenza ovvero presso un Notaio) dal quale risulti se è stato redatto o meno testamento e se quest'ultimo, di cui deve essere rimesso l'atto notarile di pubblicazione, è l'unico o l'ultimo conosciuto, valido e non impugnato. Se sul contratto risultano indicati, quali Aveni diritto, gli eredi legittimi dell'Assicurato, la dichiarazione sostitutiva dell'atto di notorietà dovrà riportare l'elenco di tutti gli eredi legittimi dell'Assicurato, con l'indicazione delle generalità complete, dell'età, del loro rapporto di parentela, della capacità di agire di ciascuno di essi, nonché dell'eventuale stato di gravidanza della vedova. Nel caso che, quali aveni diritto, siano designati in via generica soggetti diversi dagli eredi legittimi, la dichiarazione sostitutiva dell'atto di notorietà dovrà indicare i dati anagrafici degli aveni diritto medesimi. • Relazione del medico curante sulle cause del decesso redatta su apposito modello fornito dalla Società, debitamente compilato. • Documento rilasciato dall'autorità competente ed eventuale chiusa istruttoria da cui si desumano le precise circostanze del decesso, in caso di morte violenta (infortunio, suicidio, omicidio). • Originale del decreto del Giudice Tutelare, se fra gli Aveni diritto vi sono minori od incapaci, che autorizzi l'Esercente la potestà parentale od il Tutore alla riscossione della somma spettante ai minori od agli incapaci, indicando anche le modalità per il reimpiego di tale somma ed esonerando la Società da ogni responsabilità al riguardo. • Svincolo da parte del vincolatario o assenso al pagamento del creditore pignoratizio in caso di polizza vincolata o ceduta in pegno.
<p>Devono essere presentati i documenti necessari in relazione alla causa del pagamento richiesto, con l'eccezione della documentazione già prodotta in precedenza e ancora in corso di validità. Qualora l'esame della suddetta documentazione evidenzi situazioni particolari o dubbie tali da non consentire la verifica dell'obbligo di pagamento o l'individuazione degli Aveni diritto o l'adempimento agli obblighi di natura fiscale, la Società richiederà tempestivamente l'ulteriore documentazione necessaria in relazione alle particolari esigenze istruttorie.</p>	

INFORMATIVA

Dati personali comuni e sensibili ai sensi dell'art. 13 Decreto Legislativo 30.6.2003 n.196

In conformità all'art. 13 del Decreto Legislativo 30/6/2003 n. 196 (di seguito denominato Codice), la nostra Società La informa sull'uso dei Suoi dati personali e sui Suoi diritti (art. 7 del Codice)

1. Trattamento dei dati personali per finalità assicurative

La nostra Società, unitamente a UnipolSai Assicurazioni S.p.A, tratta i dati personali da Lei forniti o dalla stessa già detenuti, per concludere, gestire ed eseguire il contratto da Lei richiesto - compreso, se del caso, quello attuativo di forme pensionistiche complementari, nonché l'adesione individuale o collettiva a Fondi Pensione istituiti dalla nostra Società - e inoltre gestire e liquidare i sinistri attinenti all'esercizio dell'attività assicurativa e riassicurativa, a cui la nostra Società è autorizzata ai sensi delle vigenti disposizioni di legge. Nell'ambito della presente finalità il trattamento viene altresì effettuato per la prevenzione ed individuazione delle frodi assicurative (verifica autenticità antifrode, prevenzione rischio frodi, contrasto frodi subite) e relative azioni legali.

In tal caso, ferma la Sua autonomia personale, il conferimento dei dati personali da Lei effettuato potrà essere:

- obbligatorio in base a legge, regolamento, normativa comunitaria o in base alle disposizioni impartite da soggetti quali l'Autorità Giudiziaria o le Autorità di Vigilanza⁽¹⁾;
- strettamente necessario alla conclusione di nuovi rapporti o alla gestione ed esecuzione dei rapporti giuridici in essere o alla gestione e liquidazione dei sinistri⁽²⁾.

Qualora Lei rifiuti di fornire i dati personali richiesti, la nostra Società non potrà concludere od eseguire i relativi contratti di assicurazione o gestire e liquidare i sinistri.

2. Trattamento dei dati personali per finalità promozionali/commerciali

In caso di Suo consenso, che potrà essere facoltativamente prestato, i Suoi dati personali comuni potranno essere altresì trattati per finalità di:

- informazione e promozione commerciale a distanza di prodotti e servizi propri, delle Società del Gruppo Unipol⁽³⁾ e/o di terzi, nonché di ricerche di mercato, anche mediante l'impiego di tecniche di comunicazione a distanza quali posta, telefono, messaggi di tipo mms o sms, posta elettronica, telefax o tramite altri strumenti elettronici, a seconda dei dati che ci fornirà liberamente;
- analisi dei dati acquisiti all'inizio e nel corso dei rapporti assicurativi, anche con riguardo ai servizi fruiti ed alle operazioni da Lei effettuate, per l'individuazione, attraverso anche elaborazioni elettroniche, delle Sue preferenze e dei possibili servizi e prodotti di Suo interesse;
- comunicazione di tali dati alle Società del Gruppo Unipol⁽³⁾ o Società specializzate in servizi di promozione commerciale, vendita diretta ed indagini sulla qualità dei servizi e sulla soddisfazione dei clienti, che li tratteranno per finalità di invio di materiale pubblicitario, vendita diretta e comunicazioni commerciali, mediante le tecniche automatizzate e tradizionali di comunicazione in precedenza indicate.

Il mancato conferimento dei Suoi dati per le finalità di cui al presente paragrafo 2, nonché il Suo mancato consenso espresso per una o più delle medesime finalità, non comporterà alcuna conseguenza in relazione alla sottoscrizione e/o gestione dei Prodotti e ai rapporti giuridici in essere, precludendo esclusivamente l'espletamento delle attività indicate nel presente paragrafo.

3. Modalità del trattamento dei dati

Il trattamento dei Suoi dati personali potrà essere effettuato anche con l'ausilio di mezzi elettronici o comunque automatizzati, con modalità e procedure strettamente necessarie al perseguimento delle finalità sopra descritte; è invece esclusa qualsiasi operazione di diffusione dei dati.

Per le finalità indicate nella presente informativa, i Suoi dati saranno trattati con idonee modalità e procedure, anche informatiche e telematiche, solo dal personale incaricato delle strutture della nostra Società preposte alla fornitura dei prodotti e servizi assicurativi che La riguardano e da soggetti esterni di nostra fiducia a cui affidiamo alcuni compiti di natura tecnica od organizzativa⁽⁴⁾.

4. Comunicazione dei dati personali

- I Suoi dati personali potranno essere comunicati esclusivamente per le finalità di cui al punto 1 a Società del Gruppo Unipol⁽³⁾ o agli altri soggetti del settore assicurativo (costituenti la c.d. catena assicurativa)⁽⁵⁾, potranno inoltre essere comunicati a soggetti pubblici per l'adempimento di obblighi normativi⁽¹⁾;
- inoltre i dati personali possono essere comunicati, per le finalità di cui al paragrafo 2, a Società specializzate in promozione commerciale, vendita diretta e ricerche di mercato che operano in qualità di responsabili.

5. Trasferimento di dati all'estero

I Suoi dati personali potranno essere trasferiti, ove ciò fosse necessario, per l'esecuzione delle prestazioni e/o dei servizi richiesti (o comunque consentiti), verso paesi dell'Unione Europea o anche fuori della UE. L'eventuale trasferimento dei Suoi dati personali a soggetti stabiliti fuori dall'Unione Europea sarà comunque effettuato nel rispetto dei limiti e prescrizioni di cui alla normativa comunitaria, al D.Lgs. 196/2003 e alle autorizzazioni generali del Garante Privacy.

6. Diritti dell'interessato

Titolari del trattamento dei Suoi dati sono BIM Vita S.p.A. (www.bimvita.it) con sede in Via Gramsci, 7 - 10121 Torino e UnipolSai Assicurazioni S.p.A. (www.unipolsai.it) con sede in Via Stalingrado 45 - 40128 Bologna.

La normativa sulla privacy (artt. 7-10 D. Lgs. 196/2003) Le garantisce il diritto ad accedere in ogni momento ai dati che La riguardano, a richiederne l'aggiornamento, l'integrazione, la rettifica o, nel caso i dati siano trattati in violazione di legge, la cancellazione. Lei ha altresì il diritto di revocare il Suo consenso all'utilizzo delle suddette tecniche di comunicazione a distanza per la commercializzazione di contratti assicurativi o, comunque, di opporsi, in ogni momento e senza oneri, a questo tipo di comunicazioni commerciali (art.15 Reg. Isvap 34/2010) ed, in particolare, all'uso di modalità automatizzate.

Per l'esercizio dei suoi diritti, nonché per informazioni più dettagliate circa i soggetti o le categorie di soggetti ai quali sono comunicati i dati o che ne vengono a conoscenza in qualità di responsabili o incaricati, potrà rivolgersi al "Responsabile per il riscontro agli interessati" presso BIM Vita S.p.A. con sede in Via Gramsci, 7 - 10121 Torino, e-mail privacy.bim-vita@unipol.it.

(1) (i) per disposizioni di IVASS, CONSOB, COVIP, Banca d'Italia, AGCM, Garante Privacy, (ii) per gli adempimenti in materia di accertamenti fiscali (ad esempio in forza della Legge n. 95/2015 di (a) ratifica dell'Accordo tra Stati Uniti d'America e Repubblica italiana in materia di recepimento della normativa FATCA - Foreign Account Tax Compliance Act e (b) ratifica degli accordi tra Italia e altri Stati esteri per l'attuazione di uno scambio automatico di informazioni finanziarie a fini fiscali tra gli stessi tramite lo standard di comunicazione "Common reporting Standard" o "CRS"), (iii) per gli adempimenti in materia di identificazione, registrazione ed adeguata verifica della clientela e per segnalazione di operazioni sospette ai sensi della normativa in materia di antiriciclaggio e di contrasto al finanziamento del terrorismo (D. Lgs. 231/07), (iv) per la normativa che

ha istituito un Archivio Centrale Informatizzato, gestito dalla Consap per conto del Ministero dell'Economia e delle Finanze (quale Titolare) per finalità di prevenzione delle frodi mediante furto di identità, nonché altre banche dati a cui la comunicazione dei dati è obbligatoria. L'elenco completo è disponibile presso il Responsabile per il riscontro.

- (2) Ad esempio, per predisporre o stipulare contratti assicurativi (compresi quelli attuativi di forme pensionistiche complementari, nonché l'adesione individuale o collettiva a Fondi Pensione istituiti dalla Società), per la raccolta dei premi, la liquidazione dei sinistri o il pagamento o l'esecuzione di altre prestazioni; per riassicurazione e coassicurazione; per la prevenzione e l'individuazione, di concerto con le altre compagnie del Gruppo, delle frodi assicurative e relative azioni legali; per la costituzione, l'esercizio e la difesa di diritti dell'assicuratore; per l'adempimento di altri specifici obblighi di legge o contrattuali; per l'analisi di nuovi mercati assicurativi; per la gestione ed il controllo interno; per attività statistico-tarifarie.
- (3) Le società facenti parte del Gruppo Unipol sono visibili sul sito di Unipol Gruppo Finanziario S.p.A. (www.unipol.it).
- (4) Ad esempio, società di servizi informatici e telematici o di archiviazione; società di servizi a cui siano affidati la gestione, la liquidazione ed il pagamento dei sinistri; società di supporto alle attività di gestione ivi comprese le società di servizi postali; società di revisione e di consulenza; società di informazione commerciale per rischi finanziari; società di servizi per il controllo delle frodi; società di recupero crediti.
- (5) In particolare, i Suoi dati potranno essere comunicati e trattati, in Italia o anche all'estero (ove richiesto) verso Paesi dell'Unione Europea e fuori della UE, da soggetti che fanno parte della c.d. "catena assicurativa" come: altri assicuratori; coassicuratori e riassicuratori; intermediari di assicurazione e di riassicurazione ed altri canali di acquisizione di contratti di assicurazione; banche; SIM; Società di gestione del risparmio; banche depositarie per i Fondi Pensione, medici fiduciari, periti, autofficine, legali; società di servizi per il quietanzamento; cliniche o strutture sanitarie convenzionate.



Popolare Vita S.p.A.

Sede Legale e Direzione Generale: Via Negroni,11 - 28100 Novara (Italia) - popolare.vita@pec.unipol.it - tel. 0321 615511 - fax. 0321/615577
Capitale Sociale i.v. Euro 219,600.005 - C.F., P.IVA e numero di iscrizione al Registro delle Imprese di Novara 03035950231
Impresa Autorizzata all'Esercizio delle Assicurazioni con Provvedimento ISVAP N.1762 del 21 dicembre 2000 - G.U. N.1 del 2 Gennaio 2001
Società soggetta all'attività di direzione e coordinamento di Unipol Gruppo Finanziario S.p.A. iscritta all'Albo Imprese di Assicurazione e riassicurazione Sez.I al n. 01.00137 e facente parte del Gruppo Assicurativo Unipol iscritto all'Albo dei Gruppi Assicurativi al n. 046.
www.popolarevita.it