

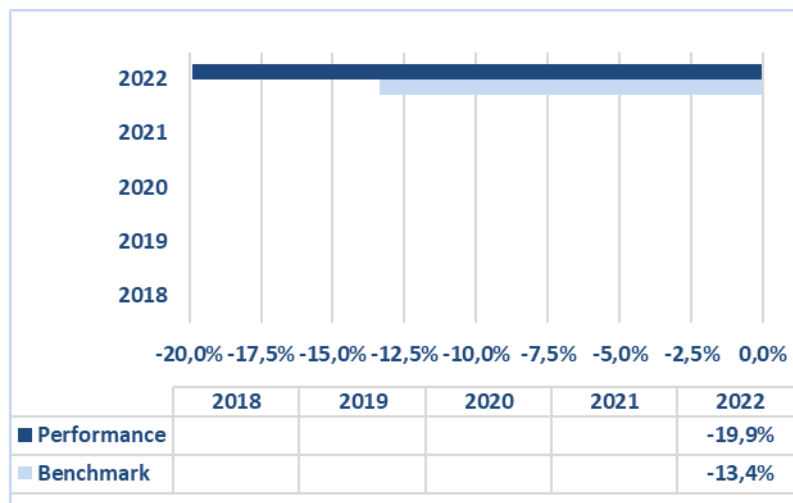
Scopo

Il presente documento contiene le informazioni sulle performance passate dei Fondi interni (Fondi) collegati a BIM VITA OPEN SOLUTION.

FONDI CON GESTIONE A BENCHMARK

BIM Vita Linea Azionaria Trend di Lungo Periodo – Classe di quote C

Il presente grafico mostra la performance del Fondo in termini di percentuale annua di perdite o di guadagni nell'ultimo anno rispetto al suo parametro di riferimento.



La performance passata non è un indicatore affidabile della performance futura.

Nel futuro i mercati potrebbero avere un andamento molto diverso.

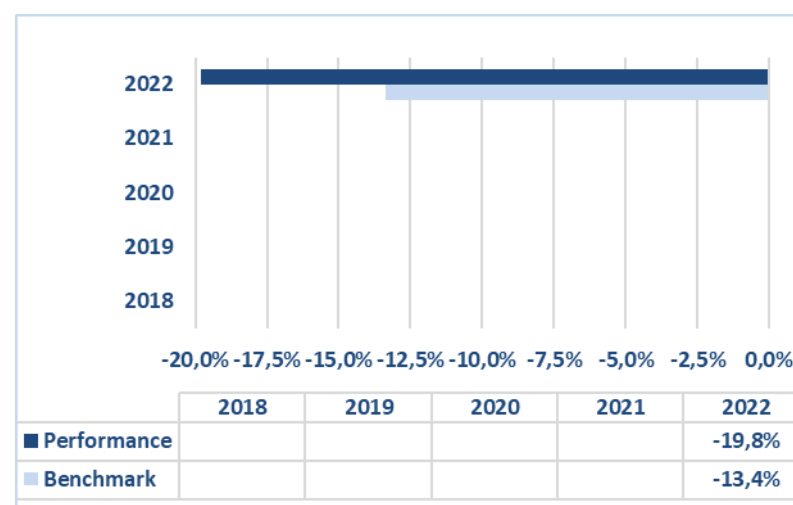
I risultati passati possono aiutare a valutare il modo in cui il Fondo è stato precedentemente gestito e a confrontarlo con il parametro di riferimento.

Le performance sono indicate al netto delle spese, incluse le commissioni di gestione, previste dal Regolamento del Fondo. Tutti gli altri costi del prodotto sono esclusi dal calcolo.

Il Fondo è stato istituito nel 2018 con introduzione della Classe di quote C a partire dal 2021.

BIM Vita Linea Azionaria Trend di Lungo Periodo – Classe di quote D

Il presente grafico mostra la performance del Fondo in termini di percentuale annua di perdite o di guadagni nell'ultimo anno rispetto al suo parametro di riferimento.



La performance passata non è un indicatore affidabile della performance futura.

Nel futuro i mercati potrebbero avere un andamento molto diverso.

I risultati passati possono aiutare a valutare il modo in cui il Fondo è stato precedentemente gestito e a confrontarlo con il parametro di riferimento.

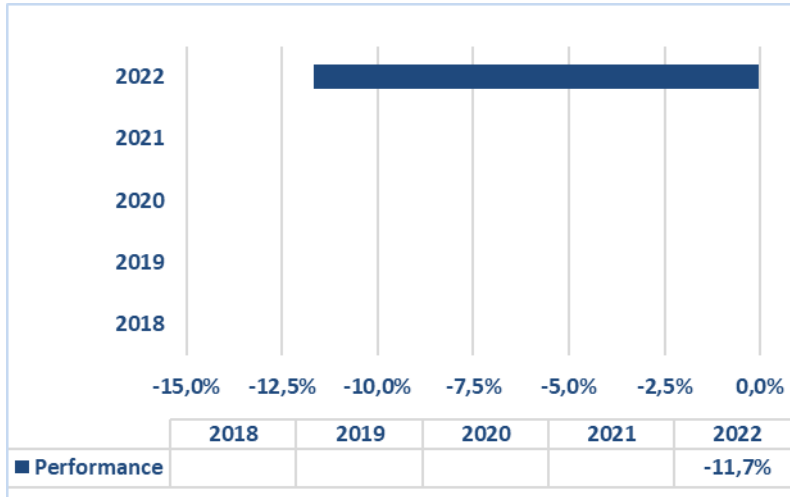
Le performance sono indicate al netto delle spese, incluse le commissioni di gestione, previste dal Regolamento del Fondo. Tutti gli altri costi del prodotto sono esclusi dal calcolo.

Il Fondo è stato istituito nel 2018 con introduzione della Classe di quote D a partire dal 2021.

FONDI CON GESTIONE FLESSIBILE

BIM Vita Linea Flessibile Smart Allocator – Classe di quote C

Il presente grafico mostra la performance del Fondo in termini di percentuale annua di perdite o di guadagni nell'ultimo anno.



La performance passata non è un indicatore affidabile della performance futura.

Nel futuro i mercati potrebbero avere un andamento molto diverso.

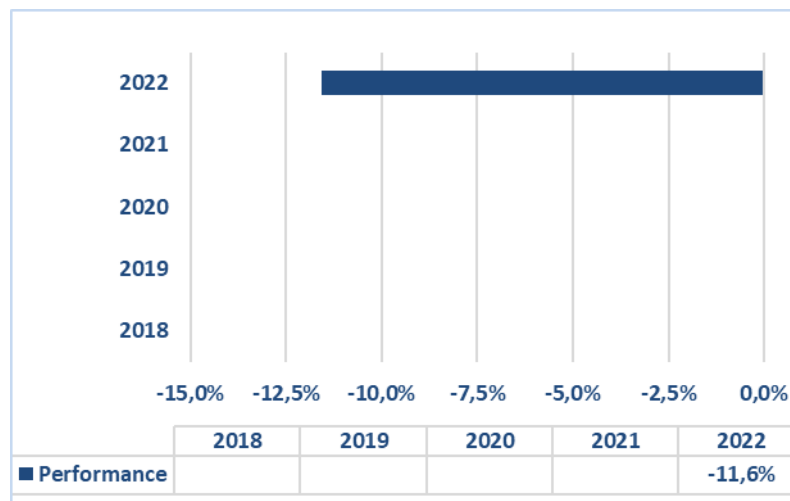
I risultati ottenuti nel passato possono aiutare a valutare il modo in cui il Fondo è stato precedentemente gestito

Le performance sono indicate al netto delle spese, incluse le commissioni di gestione, previste dal Regolamento del Fondo. Tutti gli altri costi del prodotto sono esclusi dal calcolo.

Il Fondo è stato istituito nel 2018 con introduzione della Classe di quote C a partire dal 2021.

BIM Vita Linea Flessibile Smart Allocator – Classe di quote D

Il presente grafico mostra la performance del Fondo in termini di percentuale annua di perdite o di guadagni nell'ultimo anno.



La performance passata non è un indicatore affidabile della performance futura.

Nel futuro i mercati potrebbero avere un andamento molto diverso.

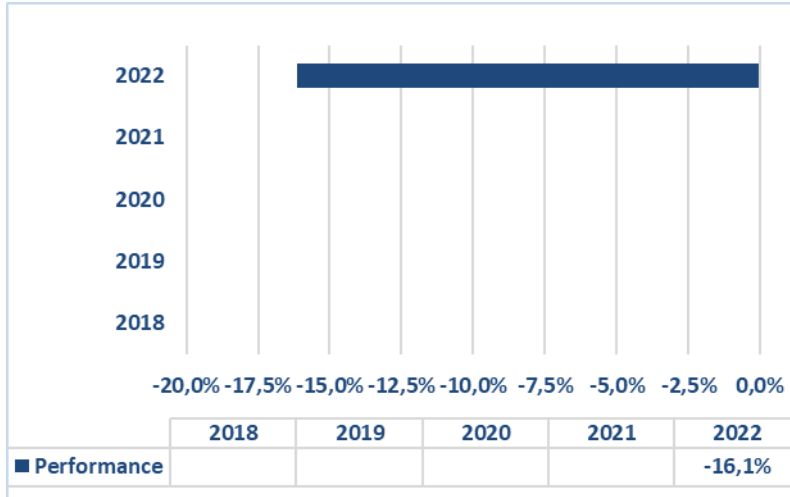
I risultati ottenuti nel passato possono aiutare a valutare il modo in cui il Fondo è stato precedentemente gestito

Le performance sono indicate al netto delle spese, incluse le commissioni di gestione, previste dal Regolamento del Fondo. Tutti gli altri costi del prodotto sono esclusi dal calcolo.

Il Fondo è stato istituito nel 2018 con introduzione della Classe di quote D a partire dal 2021.

BIM Vita Linea Megatrend – Classe di quote C

Il presente grafico mostra la performance del Fondo in termini di percentuale annua di perdite o di guadagni nell'ultimo anno.



La performance passata non è un indicatore affidabile della performance futura.

Nel futuro i mercati potrebbero avere un andamento molto diverso.

I risultati ottenuti nel passato possono aiutare a valutare il modo in cui il Fondo è stato precedentemente gestito

Le performance sono indicate al netto delle spese, incluse le commissioni di gestione, previste dal Regolamento del Fondo. Tutti gli altri costi del prodotto sono esclusi dal calcolo.

Il Fondo è stato istituito nel 2021.

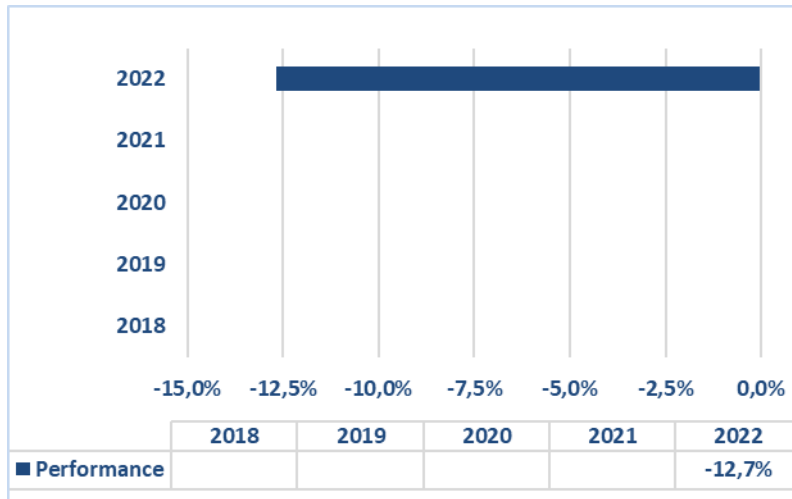
BIM Vita Linea Megatrend – Classe di quote D

I dati a disposizione non sono sufficienti per fornire un'indicazione utile per le performance passate.

Il Fondo è stato istituito nel 2021.

BIM Vita Linea Sostenibilità – Classe di quote C

Il presente grafico mostra la performance del Fondo in termini di percentuale annua di perdite o di guadagni nell'ultimo anno.



La performance passata non è un indicatore affidabile della performance futura.

Nel futuro i mercati potrebbero avere un andamento molto diverso.

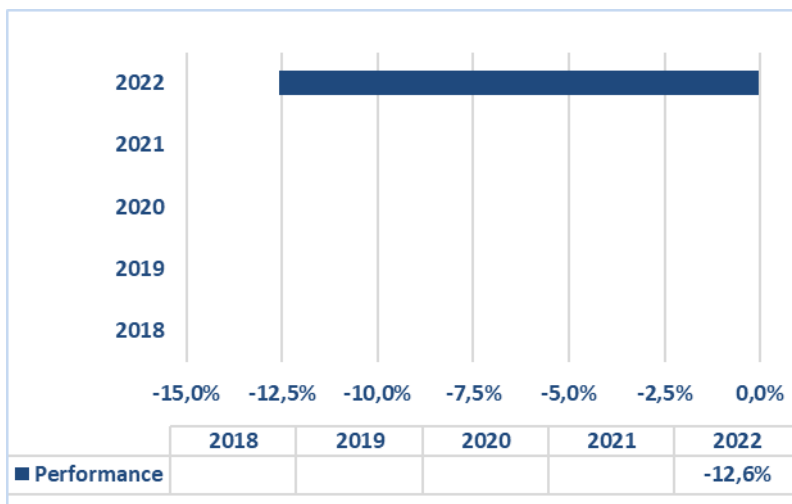
I risultati ottenuti nel passato possono aiutare a valutare il modo in cui il Fondo è stato precedentemente gestito

Le performance sono indicate al netto delle spese, incluse le commissioni di gestione, previste dal Regolamento del Fondo. Tutti gli altri costi del prodotto sono esclusi dal calcolo.

Il Fondo è stato istituito nel 2021.

BIM Vita Linea Sostenibilità– Classe di quote D

Il presente grafico mostra la performance del Fondo in termini di percentuale annua di perdite o di guadagni nell'ultimo anno.



La performance passata non è un indicatore affidabile della performance futura.

Nel futuro i mercati potrebbero avere un andamento molto diverso.

I risultati ottenuti nel passato possono aiutare a valutare il modo in cui il Fondo è stato precedentemente gestito

Le performance sono indicate al netto delle spese, incluse le commissioni di gestione, previste dal Regolamento del Fondo. Tutti gli altri costi del prodotto sono esclusi dal calcolo.

Il Fondo è stato istituito nel 2021.